

SOM-rapport nr 2008:13

# S O M

## Livsstil och kulturvanor i Sverige 2007

Åsa Nilsson

**SOM-INSTITUTET**  
*samhälle opinion massmedia*

s  
a  
m  
h  
ä  
l  
l  
e  
o  
p  
i  
n  
i  
o  
n  
m  
a  
s  
s  
m  
e  
d  
i  
a



## Information om Riks-SOM 2007

SOM-institutet vid Göteborgs universitet genomför varje höst sedan 1986 en nationell frågeundersökning – *Riks-SOM* – i syfte att kartlägga den svenska allmänhetens vanor och attityder på temat samhälle, politik och medier (förkortningen SOM står för Samhälle Opinion Massmedia). Data samlas in via postala enkäter, och varje undersökning genomförs under i huvudsak identiska förutsättningar för att resultaten från de olika åren ska vara jämförbara.

SOM-institutet är ett samarbete mellan tre forskningsenheter vid Göteborgs universitet: Institutionen för journalistik och masskommunikation (JMG), Statsvetenskapliga institutionen samt Centrum för forskning om offentlig sektor (CEFOS). En rad forskningsprojekt medverkar i Riks-SOM-undersökningen – flertalet med förankring i någon av dessa tre institutioner, men även externa projekt deltar.

Resultaten från Riks-SOM-undersökningarna redovisas i årliga publikationer där de medverkande forskarna presenterar analyser baserade på de senaste resultaten, med fokus, så långt det är möjligt, på långsiktiga opinions- och medietrender. Information om Riks-SOM-undersökningen 2007 kommer att publiceras i Nilsson, Åsa (2008/kommande) "Den nationella SOM-undersökningen 2007", i Holmberg, Sören & Lennart Weibull (red.) *Skilda världar*. SOM-institutet, Göteborgs universitet, Göteborg.

### Undersökningens uppläggning

Riks-SOM-undersökningen har sedan starten 1986 genomförts i form av en postenkät som går ut till ett systematiskt sannolikhetsurval av Sveriges befolkning. Från och med 2000 års undersökning är åldersintervallet 15–85 år.<sup>1</sup> Utländska medborgare har ingått i urvalet sedan 1992.

Omfattningen av undersökningen har ökat efterhand både vad gäller antalet frågor och antalet svarspersoner. Från och med 1998 utgör Riks-SOM-undersökningen i själva verket två parallella riksrepresentativa delundersökningar, vilka alltsedan 2000 års undersökning har baserats på ett urval om vardera 3 000 personer, dvs. totalt 6 000 personer. Datainsamlingen för de båda formulären genomförs under identiska förutsättningar.

Ungefär en femtedel av frågorna i undersökningen 2007 ingick i bägge formulär. Frågorna som ställts för Statens Kulturråds räkning ingår i första hand i den ena undersökningen – *Riks-SOM II* – där frågornas tonvikt ligger på medier, kultur och livsstil. *Riks-SOM I* har i stället har en

---

<sup>1</sup> I undersökningarna 1992–1997 var åldersintervallet 15–80 år; 1986–1991: 15–75 år.

tonvikt på frågor om politik och samhälle. De enkätsidor som innehåller frågor finansierade av Statens Kulturråd – fråga 51 samt (sammanlagt 12) enskilda item i frågorna 48 och 56 – bifogas som bilaga sist i denna rapport, tillsammans med övriga frågor som ingår i analysen, däribland fråga 53 finansierad av Svensk Scenkonst och Svenska Filminstitutet i samverkan.

Fältarbetet för *Riks-SOM 2007* följer i huvudsak uppläggningsen av tidigare års undersökningar. Huvuddelen av datainsamlingsarbetet genomfördes under hösten 2007. Enkäten nådde ut onsdagen den 26 september. Under resterande del av fältperioden genomfördes successivt en serie påminnelseinsatser postalt och per telefon. Den 11 februari avslutades fältarbetet i formell mening. Men redan vid novembers utgång hade 94 procent av de som slutligen skulle komma att medverka skickat tillbaka sin enkät.

## Svarsfrekvens och bortfall

SOM-undersökningarna har sedan starten 1986 haft en relativt hög svarsfrekvens. För samhällsvetenskapliga postenkäter har svarsfrekvensen tidigare brukat ligga på mellan 60 och 70 procent, men det har under senare år blivit svårare att nå dessa nivåer. Resultatet (netto) för 2007 års undersökning blev 63 procent; 61 procent för Riks-I och 64 procent för Riks-II.

### Svarande och bortfall i Riks-SOM-undersökningen 2007

	Riks-SOM I	Riks-SOM II	Totalt
Ursprungligt urval (brutto)	3 000	3 000	6 000
Bortdefinierade (naturligt bortfall)	274	237	511
Nettourval	2 726	2 763	5 489
Antal svarsvägrare/ej anträffade	1 060	994	2 054
Antal svarande	1 666	1 769	3 435
Svarsfrekvens: brutto	56%	59%	57%
Svarsfrekvens: netto	61%	64%	63%

*Kommentar:* Med naturligt bortfall avses adress okänd, avflyttad; sjuk, institutionell vård; bortrest under fältperioden, studier/militärtjänstgöring på annan ort; ej svensktalande, ej kommunicerbar; bosatt/studerar/arbetar utomlands; förståndshandikappad; avliden.

De jämförelser som gjorts mellan svarspersonernas socioekonomiska sammansättning och befolkningens visar att Riks-SOM-undersökningens respondenter sammantaget speglar Sveriges befolkning mycket väl.

## Tabell- och figurinnehåll

---

- Tabell 1a Livsstil och kulturvanor i Sverige: Gjort minst någon gång i månaden; i kvartalet; i halvåret; under de senaste 12 månaderna, 2007 (procent)  
– *Rangordning efter andel utövare på kvartalsbasis*
- Tabell 1b Livsstil och kulturvanor i Sverige: Gjort minst någon gång i månaden; i kvartalet; i halvåret; under de senaste 12 månaderna, 2007 (procent)  
– *Tematisk rangordning efter andel utövare på kvartalsbasis*
- Figur 1a Svensk livsstil: Social kontakt och aktivitet
- Figur 1b Svensk livsstil: Motion
- Figur 1c Svensk livsstil: Medier
- Figur 1d Svensk livsstil: Hemmet
- Figur 1e Svensk livsstil: Offentlighet och sammanhang
- Figur 1f Svensk livsstil: Kreativitet och skapande
- Figur 1g Svensk livsstil: Kulturutbud – Gå på...
- Tabell 2a Gjort minst någon gång i kvartalet, efter kön, 2007 (procent)
- Tabell 2b Gjort minst någon gång i kvartalet, efter ålder, 2007 (procent)
- Tabell 2c Gjort minst någon gång i kvartalet, efter etnicitet, 2007 (procent)
- Tabell 2d Gjort minst någon gång i kvartalet, efter sociogeografi, 2007 (procent)
- Tabell 2e Gjort minst någon gång i kvartalet, efter hushållssituation, 2007 (procent)
- Tabell 2f Gjort minst någon gång i kvartalet, efter utbildning, 2007 (procent)
- Tabell 2g Gjort minst någon gång i kvartalet, efter subjektiv klassposition, 2007 (procent)
- Tabell 2h Gjort minst någon gång i kvartalet, efter hushållsinkomst, 2007 (procent)
- Tabell 2i Gjort minst någon gång i kvartalet, efter intresse för kultur, 2007 (procent)
- Tabell 2j Gjort minst någon gång i kvartalet, efter subjektiv hälsa, 2007 (procent)
- Figur 2a Svensk livsstil på kvartalsbasis: Gå på... efter KÖN
- Figur 2b Svensk livsstil på kvartalsbasis: Gå på... efter ÅLDER
- Figur 2c Svensk livsstil på kvartalsbasis: Gå på... efter UPPVÄXTLAND
- Figur 2d Svensk livsstil på kvartalsbasis: Gå på... efter STAD/LAND
- Figur 2e Svensk livsstil på kvartalsbasis: Gå på... efter HUSHÅLLSSITUATION
- Figur 2f Svensk livsstil på kvartalsbasis: Gå på... efter UTBILDNING
- Figur 2g Svensk livsstil på kvartalsbasis: Gå på... efter KLASSTILLHÖRIGHET
- Figur 2h Svensk livsstil på kvartalsbasis: Gå på... efter INKOMST
- Figur 2i Svensk livsstil på kvartalsbasis: Gå på... efter KULTURINTRESSE
- Figur 2j Svensk livsstil på kvartalsbasis: Gå på... efter HÄLSA
- Tabell 3a Gjort minst någon gång under de senaste 12 månaderna, efter kön, 2007 (procent)
- Tabell 3b Gjort minst någon gång under de senaste 12 månaderna, efter ålder, 2007 (procent)
- Tabell 3c Gjort minst någon gång under de senaste 12 månaderna, efter etnicitet, 2007 (procent)
- Tabell 3d Gjort minst någon gång under de senaste 12 månaderna, efter sociogeografi, 2007 (procent)
- Tabell 3e Gjort minst någon gång under de senaste 12 månaderna, efter hushållssituation, 2007 (procent)
- Tabell 3f Gjort minst någon gång under de senaste 12 månaderna, efter utbildning, 2007 (procent)
- Tabell 3g Gjort minst någon gång under de senaste 12 månaderna, efter subjektiv klassposition, 2007 (procent)

- Tabell 3h Gjort minst någon gång under de senaste 12 månaderna, efter hushållsinkomst, 2007 (procent)
- Tabell 3i Gjort minst någon gång under de senaste 12 månaderna, efter intresse för kultur, 2007 (procent)
- Tabell 3j Gjort minst någon gång under de senaste 12 månaderna, efter subjektiv hälsa, 2007 (procent)
- Tabell 4 Gått på... / sysslat med... *minst någon gång i kvartalet* respektive minst någon gång *under de senaste 12 månaderna*, i olika grupper, 2007 (procent)
- Figur 3a Upplever hinder för att gå på... / delta i... så ofta som man vill? (procent)
- Figur 3b Upplever hinder för att gå på... / delta i... så ofta som man vill? Bland intresserade (procent)
- Tabell 5a Upplever någon typ av hinder för att inte gå på... / delta i... så ofta som man vill, efter kön, ålder respektive etnicitet, 2007 (procent)
- Tabell 5b Upplever någon typ av hinder för att inte gå på... / delta i... så ofta som man vill, efter boendeförhållande och hushållssituation, 2007 (procent)
- Tabell 5c Upplever någon typ av hinder för att inte gå på... / delta i... så ofta som man vill, efter socioekonomiska faktorer, 2007 (procent)
- Tabell 5d Upplever någon typ av hinder för att inte gå på... / delta i... så ofta som man vill, efter övertidsarbete, hälsa, bilinnehav respektive intresse för kultur, 2007 (procent)
- Tabell 6 Upplever någon typ av hinder för att inte gå på... / delta i... så ofta som man vill, efter hur ofta man går på / deltar i respektive aktivitet 2007 (procent)
- Tabell 7 Typer av upplevda hinder för att inte gå på... / delta i... så ofta som man vill, 2007 (procent)
- Figur 4a Upplevt hinder för att GÅ PÅ BIO så ofta som man vill (procent)
- Figur 4b Upplevt hinder för att GÅ PÅ TEATER så ofta som man vill (procent)
- Figur 4c Upplevt hinder för att GÅ PÅ BALETT/DANSFÖRESTÄLLNING så ofta som man vill (procent)
- Figur 4d Upplevt hinder för att GÅ PÅ KLASSISK KONSERT/OPERA så ofta som man vill (procent)
- Figur 4e Upplevt hinder för att GÅ PÅ ROCK-/POPKONSERT så ofta som man vill (procent)
- Figur 4f Upplevt hinder för att GÅ PÅ RESTAURANG/BAR/PUB PÅ KVÄLLSTID så ofta som man vill (procent)
- Figur 4g Upplevt hinder för att GÅ PÅ GYM/UTÖVA IDROTT/SPORT så ofta som man vill (procent)
- Figur 4h Upplevt hinder för att DELTA I STUDIECIRKEL/KURSVERKSAMHET så ofta som man vill (procent)
- Figur 4i Upplevt hinder för att GÅ PÅ MUSEUM så ofta som man vill (procent)
- Figur 4j Upplevt hinder för att GÅ PÅ KONSTUTSTÄLLNING så ofta som man vill (procent)
- Figur 4k Upplevt hinder för att GÅ PÅ FOTBOLL/ISHOCKEY så ofta som man vill (procent)
- Tabell 8 Värdering i förhållande till kostnad, 2007 (procent)
- Figur 5 Prisvärd kultur?
- Tabell 9 Andel som anger "För dyrt" som orsak till att inte gå så ofta som man vill, efter uppfattning om prisvärdhet, 2007 (procent)

**Tabell 1a Livsstil och kulturvanor i Sverige: Gjort minst någon gång i månaden; i kvartalet; i halvåret; under de senaste 12 månaderna, 2007 (procent) – Rangordning efter andel utövare på kvartalsbasis**

	Minst någon gång i månaden	Minst någon gång i kvartalet	Minst någon gång i halvåret	Minst någon gång de senaste 12 månaderna	Antal personer
Umgåtts med vänner	89	93	95	98	3 365
Varit ute i naturen/friluftsliv	71	80	86	91	1 729
Använt internet	76	77	77	79	3 361
Motionerat (jogging, simning, stavgång, skidor etc.)	63	69	74	80	1 733
Läst någon bok	58	69	75	85	3 363
Sysslat med trädgårdsarbete	56	64	70	77	1 735
Umgåtts med grannar	44	55	62	71	3 366
Gått på restaurang/bar/pub på kvällstid	34	54	67	80	3 354
Diskuterat politik	45	54	62	75	3 366
Sysslat med sport/idrott	45	49	52	58	3 363
Köpt någon bok	28	47	58	72	3 368
Bakat/syltat/saftat	33	45	53	62	1 741
Ätit frukost utanför hemmet	30	42	53	65	1 738
Mekat med eller vårdat bil/mc/moped	25	35	43	52	1 732
Hyrt dvd/video	21	32	41	51	1 736
Besökt bibliotek	22	32	39	52	1 741
Tränat på gym (styrketräning, aerobics etc.)	28	32	35	41	3 345
Sysslat med handarbete/hantverk	24	30	34	44	1 740
Spelat dator-/tv-spel	24	29	33	40	3 364
Gått på bio	9	25	41	63	3 364
Köpt musik-cd	10	24	36	55	1 738
Gått på fotboll/ishockey	14	20	26	35	1 731
Skrivit dagbok	14	16	18	21	1 740
Tecknat/målat/skrivit poesi	11	14	18	26	3 366
Lyssnat på ljudbok/talbok	10	14	19	28	1 741
Deltagit i studiecirkel/kursverksamhet	11	14	17	22	1 737
Besökt gudstjänst eller religiöst möte	9	13	20	38	3 368
Rest utomlands	3	13	29	63	1 734
Spelat musikinstrument	10	12	14	19	1 739
Gått på museum	4	12	24	45	1 739
Gått på konstutställning	4	12	19	37	1 736
Gått på teater	3	10	21	43	3 359
Gått på rock-/popkonsert	1	5	12	27	1 737
Sjungit i kör	4	5	6	7	1 739
Gått på klassisk konsert, opera	2	4	7	15	1 737
Gått på musikal	1	4	11	28	1 737
Släktforskat	2	2	3	8	1 741
Gått på balett, dansföreställning	1	2	5	11	1 738
Spelat teater, deltagit i lajv etc.	1	2	3	5	1 740

*Källa:* Den nationella SOM-undersökningen 2007.

*Kommentar:* Frågan lyder: 'Hur ofta har du under de senaste 12 månaderna gjort följande?'. Svarsalternativen är: 'Ingen gång'; 'Någon gång under de senaste 12 månaderna'; 'Någon gång i halvåret'; 'Någon gång i kvartalet'; 'Någon gång i månaden'; 'Någon gång i månaden'; 'Någon gång i veckan'; samt 'Flera gånger i veckan'. Rangordningen baseras på resultaten avseende kvartalsaktivitet (vilka fokuseras i tabellerna 2a–j). Den stora variationen i antalet svarspersoner beror på att vissa frågor ställts i båda de två undersökningsformulären, andra enbart i ett av dem.

**Tabell 1b Livsstil och kulturvanor i Sverige: Gjort minst någon gång i månaden; i kvartalet; i halvåret; under de senaste 12 månaderna, 2007 (procent)  
– Tematisk rangordning efter andel utövare på kvartalsbasis**

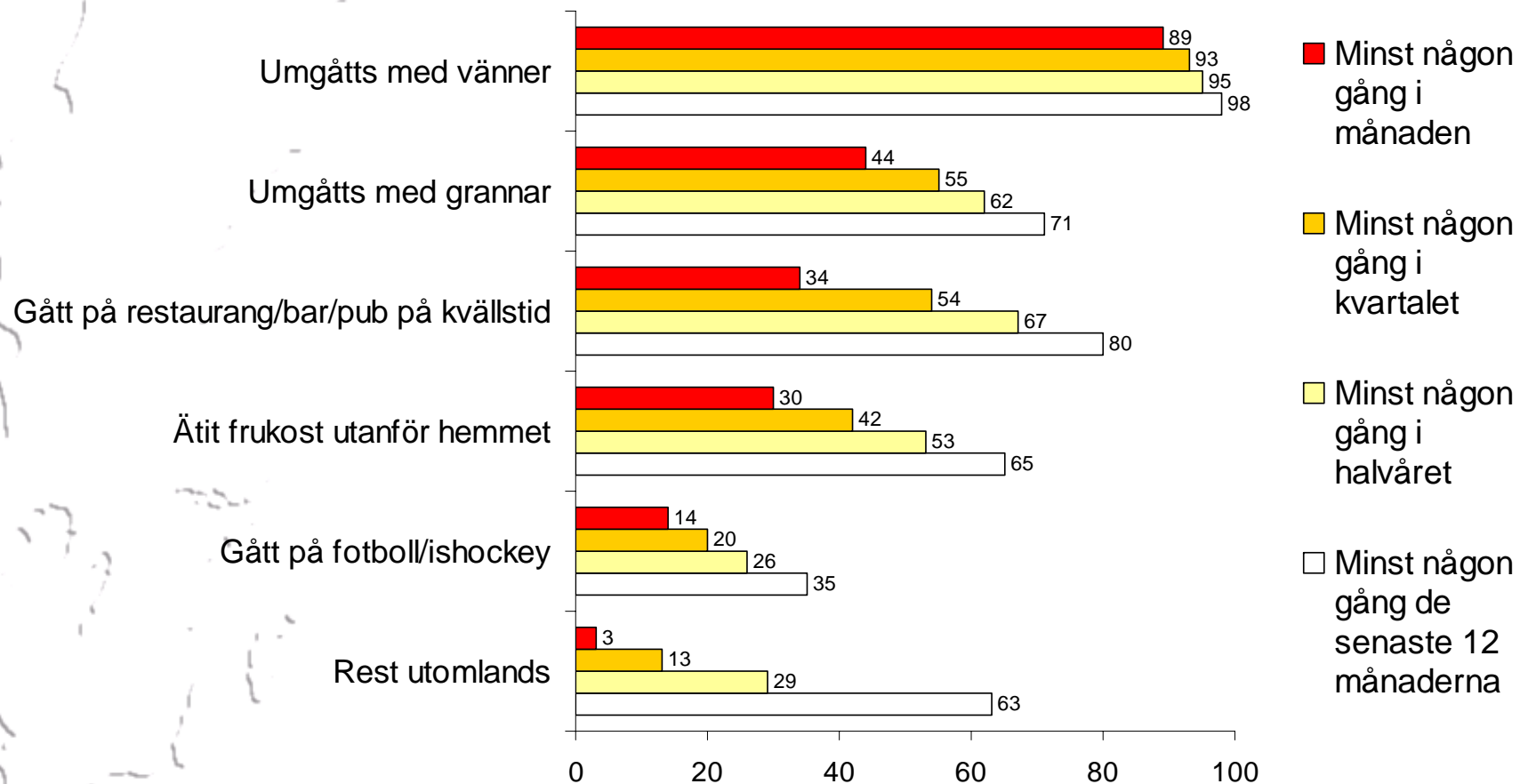
	Minst någon gång i månaden	Minst någon gång i kvartalet	Minst någon gång i halvåret	Minst någon gång de senaste 12 månaderna	Antal personer
<b>Interaktion och aktivitet</b>					
Umgåtts med vänner	89	93	95	98	3 365
Umgåtts med grannar	44	55	62	71	3 366
Gått på restaurang/bar/pub på kvällstid	34	54	67	80	3 354
Ätit frukost utanför hemmet	30	42	53	65	1 738
Gått på fotboll/ishockey	14	20	26	35	1 731
Rest utomlands	3	13	29	63	1 734
<b>Motion</b>					
Varit ute i naturen/friluftsliv	71	80	86	91	1 729
Motionerat (jogging, simning, stavgång, skidor etc.)	63	69	74	80	1 733
Sysslat med sport/idrott	45	49	52	58	3 363
Tränat på gym (styrketräning, aerobics etc.)	28	32	35	41	3 345
<b>Medier</b>					
Använt internet	76	77	77	79	3 361
Läst någon bok	58	69	75	85	3 363
Köpt någon bok	28	47	58	72	3 368
Hyrt dvd/video	21	32	41	51	1 736
Spelat dator-/tv-spel	24	29	33	40	3 364
Köpt musik-cd	10	24	36	55	1 738
Lyssnat på ljudbok/talbok	10	14	19	28	1 741
<b>Hemmet</b>					
Sysslat med trädgårdsarbete	56	64	70	77	1 735
Bakat/syltat/saftat	33	45	53	62	1 741
Mekat med eller vårdat bil/mc/moped	25	35	43	52	1 732
<b>Offentlighet och sammanhang</b>					
Diskuterat politik	45	54	62	75	3 366
Deltagit i studiecirkel/kursverksamhet	11	14	17	22	1 737
Besökt gudstjänst eller religiöst möte	9	13	20	38	3 368
Besökt bibliotek	22	32	39	52	1 741
Släktforskat	2	2	3	8	1 741
<b>Kreativitet och skapande</b>					
Sysslat med handarbete/hantverk	24	30	34	44	1 740
Skrivit dagbok	14	16	18	21	1 740
Tecknat/målat/skrivit poesi	11	14	18	26	3 366
Spelat musikinstrument	10	12	14	19	1 739
Sjungit i kör	4	5	6	7	1 739
Spelat teater, deltagit i lajv etc.	1	2	3	5	1 740
<b>Kulturutbud</b>					
Gått på bio	9	25	41	63	3 364
Gått på museum	4	12	24	45	1 739
Gått på konstutställning	4	12	19	37	1 736
Gått på teater	3	10	21	43	3 359
Gått på rock-/popkonsert	1	5	12	27	1 737
Gått på klassisk konsert, opera	2	4	7	15	1 737
Gått på musikal	1	4	11	28	1 737
Gått på balett, dansföreställning	1	2	5	11	1 738

Källa: Den nationella SOM-undersökningen 2007.

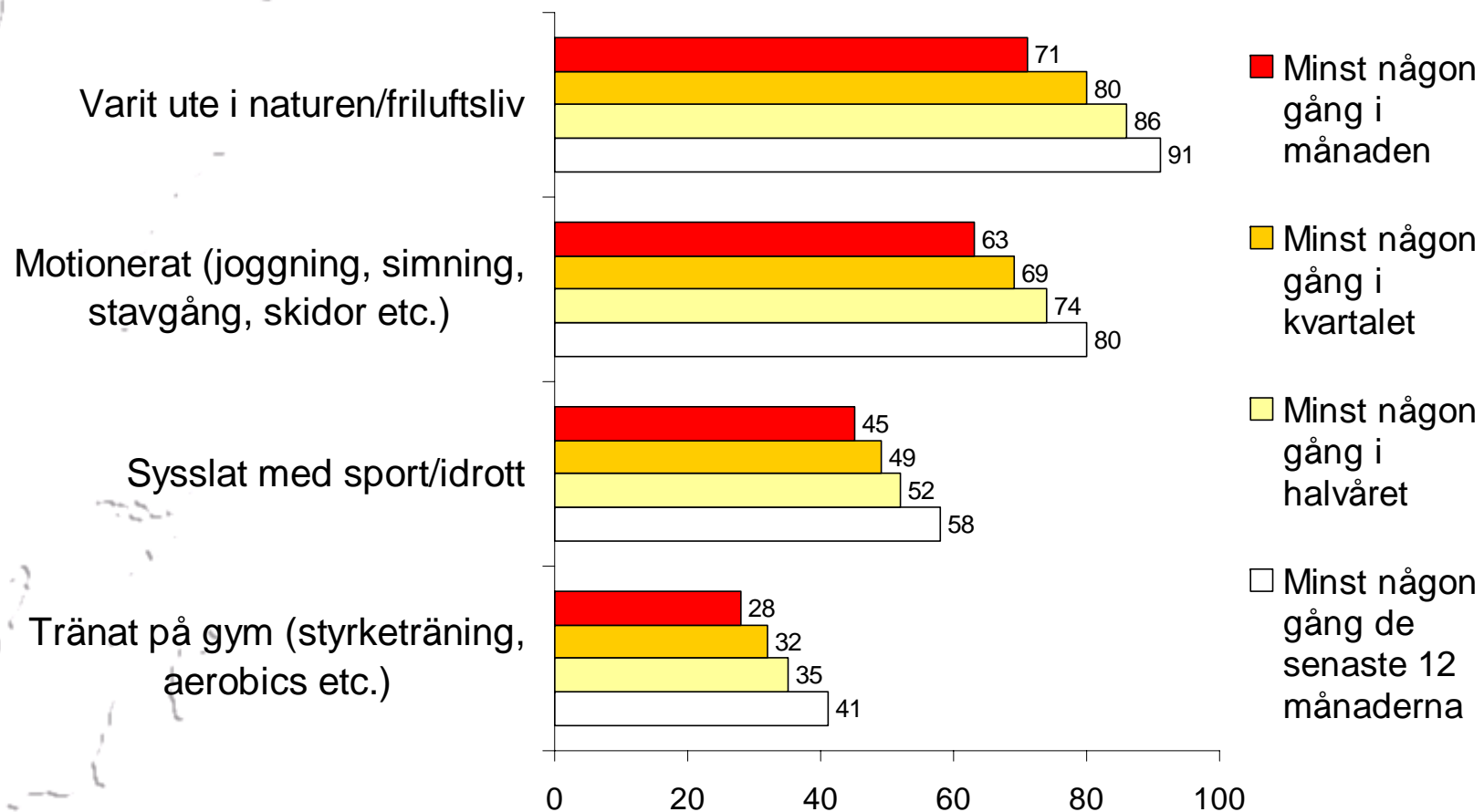
Kommentar: Se kommentar till tabell 1a.



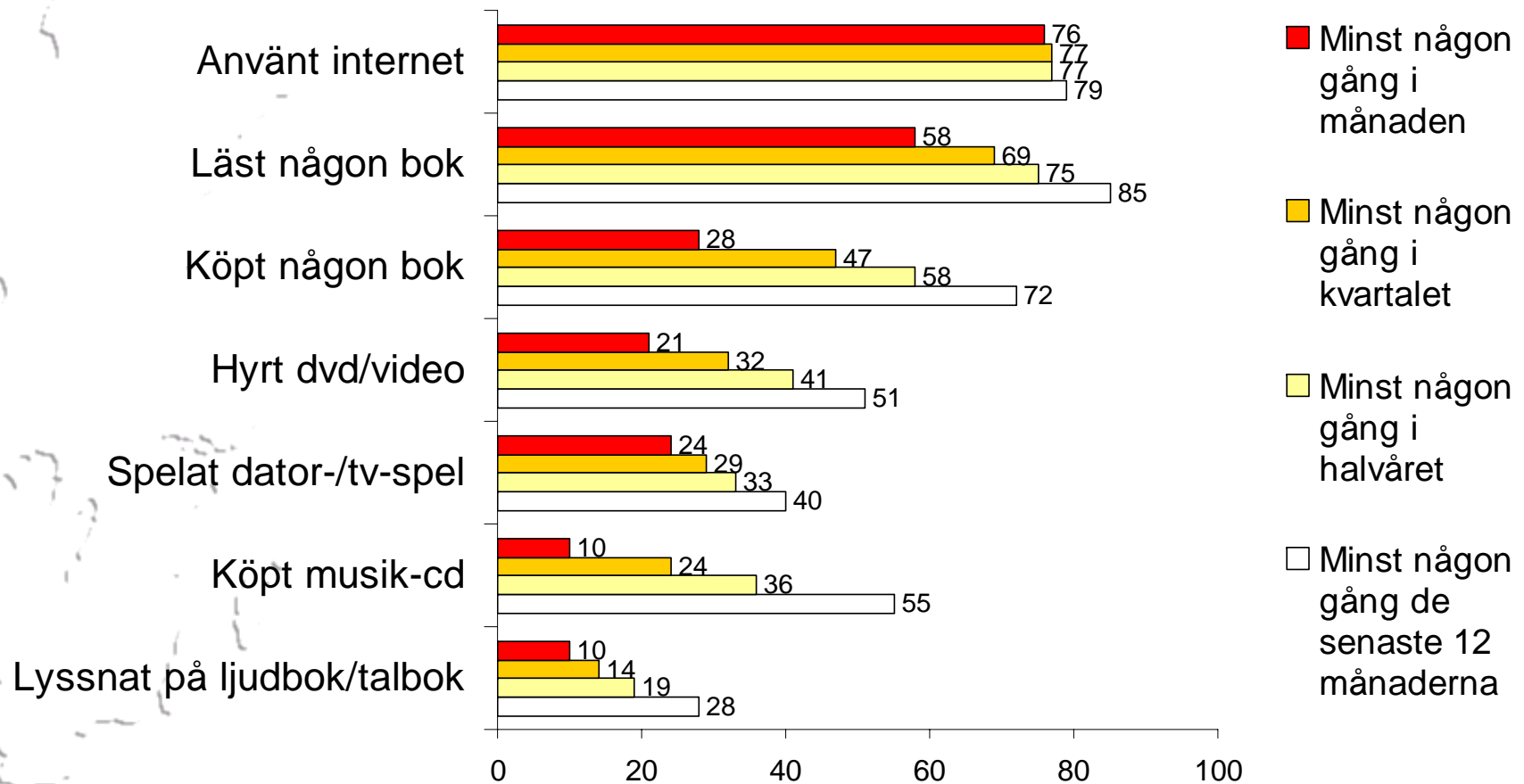
# Figur 1a Svensk livsstil: Social kontakt och aktivitet



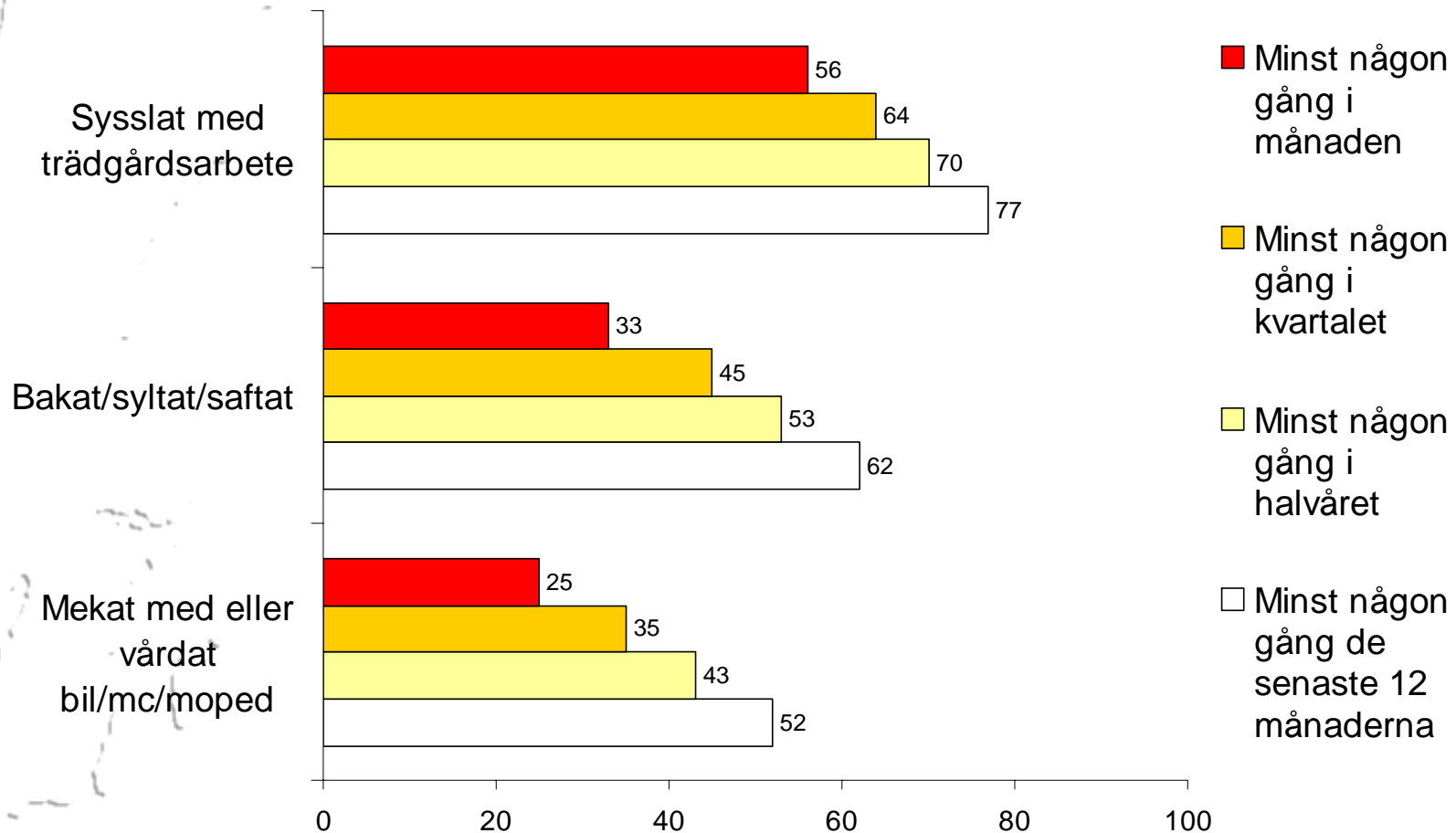
# Figur 1b Svensk livsstil: Motion



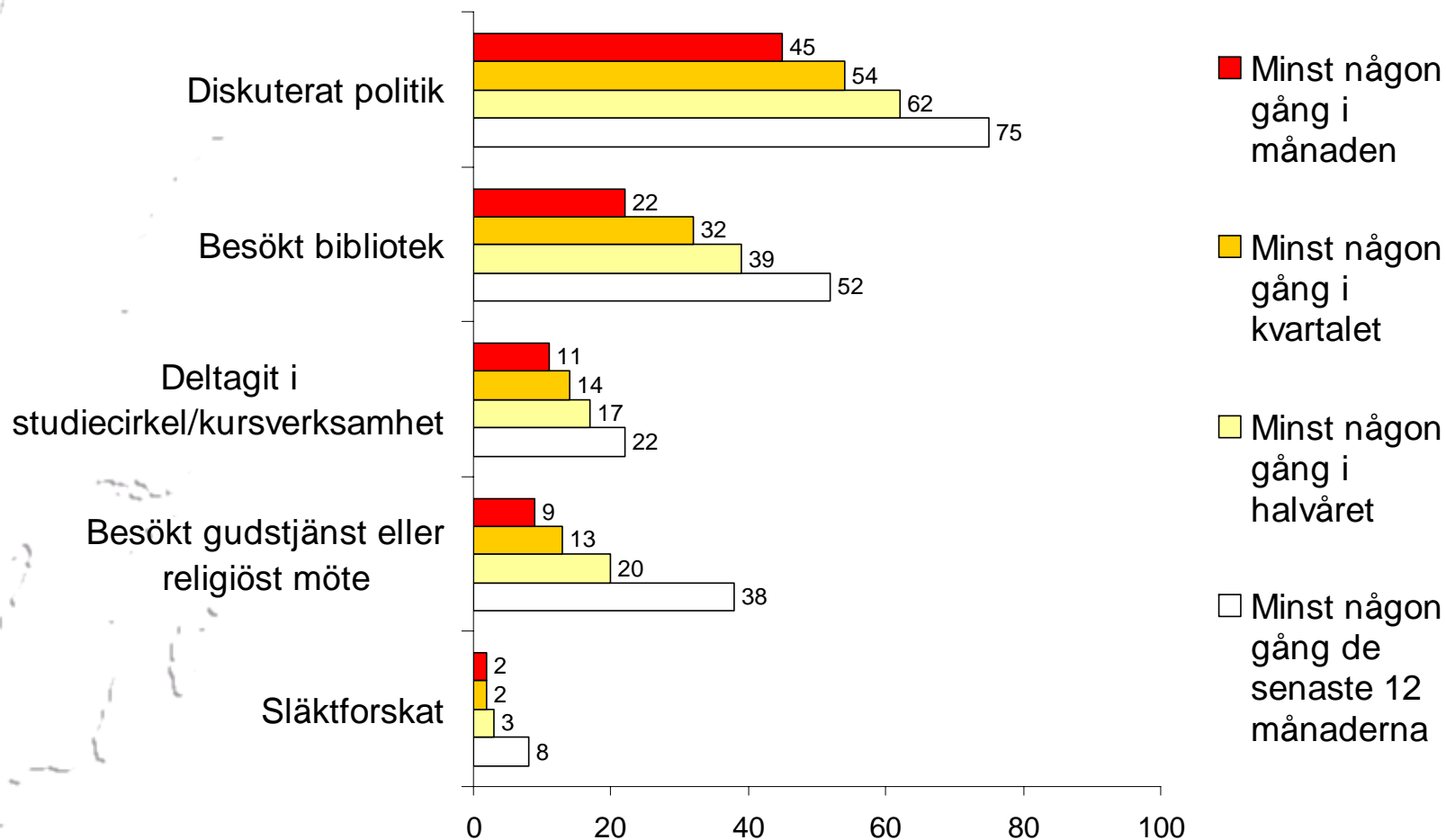
# Figur 1c Svensk livsstil: Medier



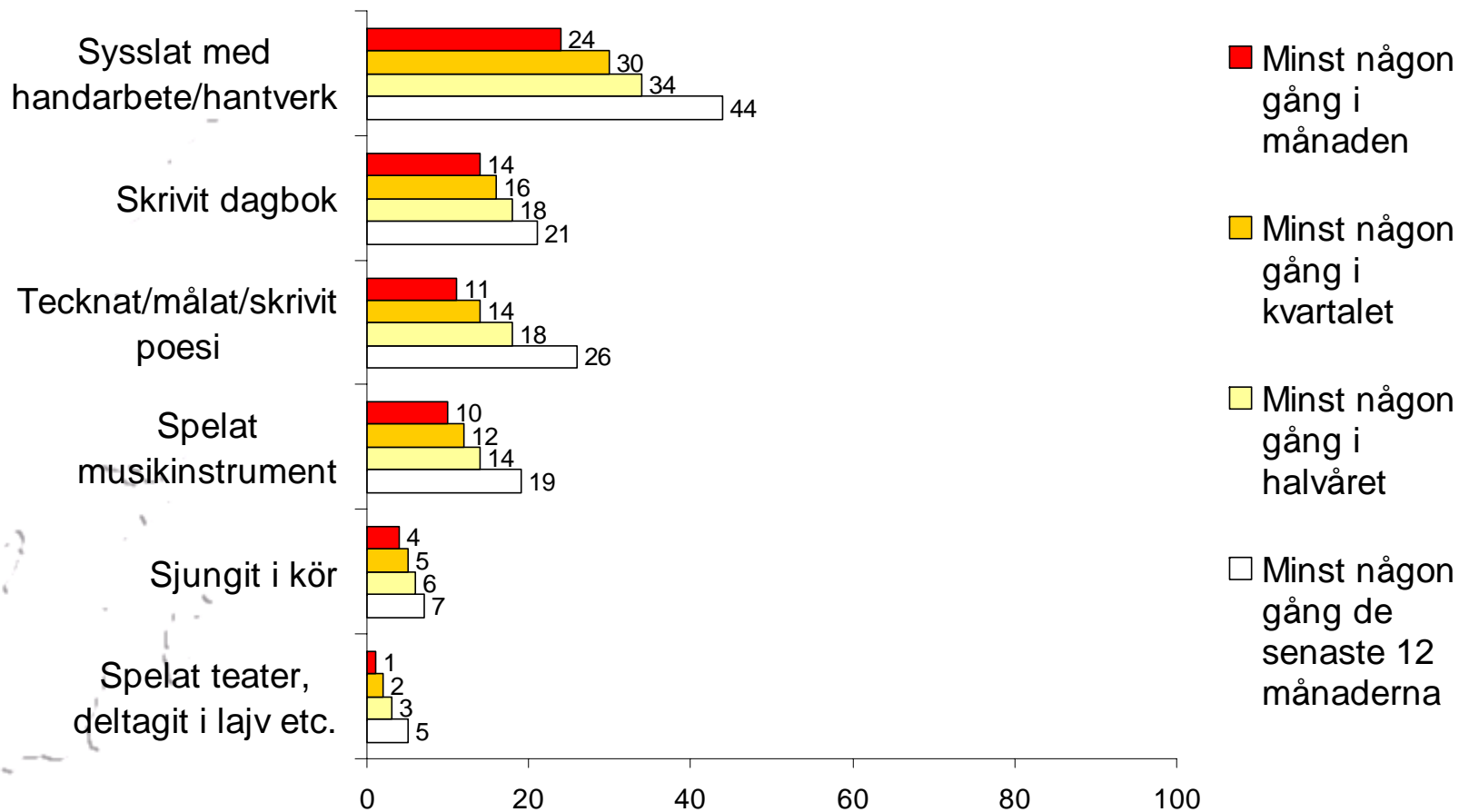
# Figur 1d Svensk livsstil: Hemmet



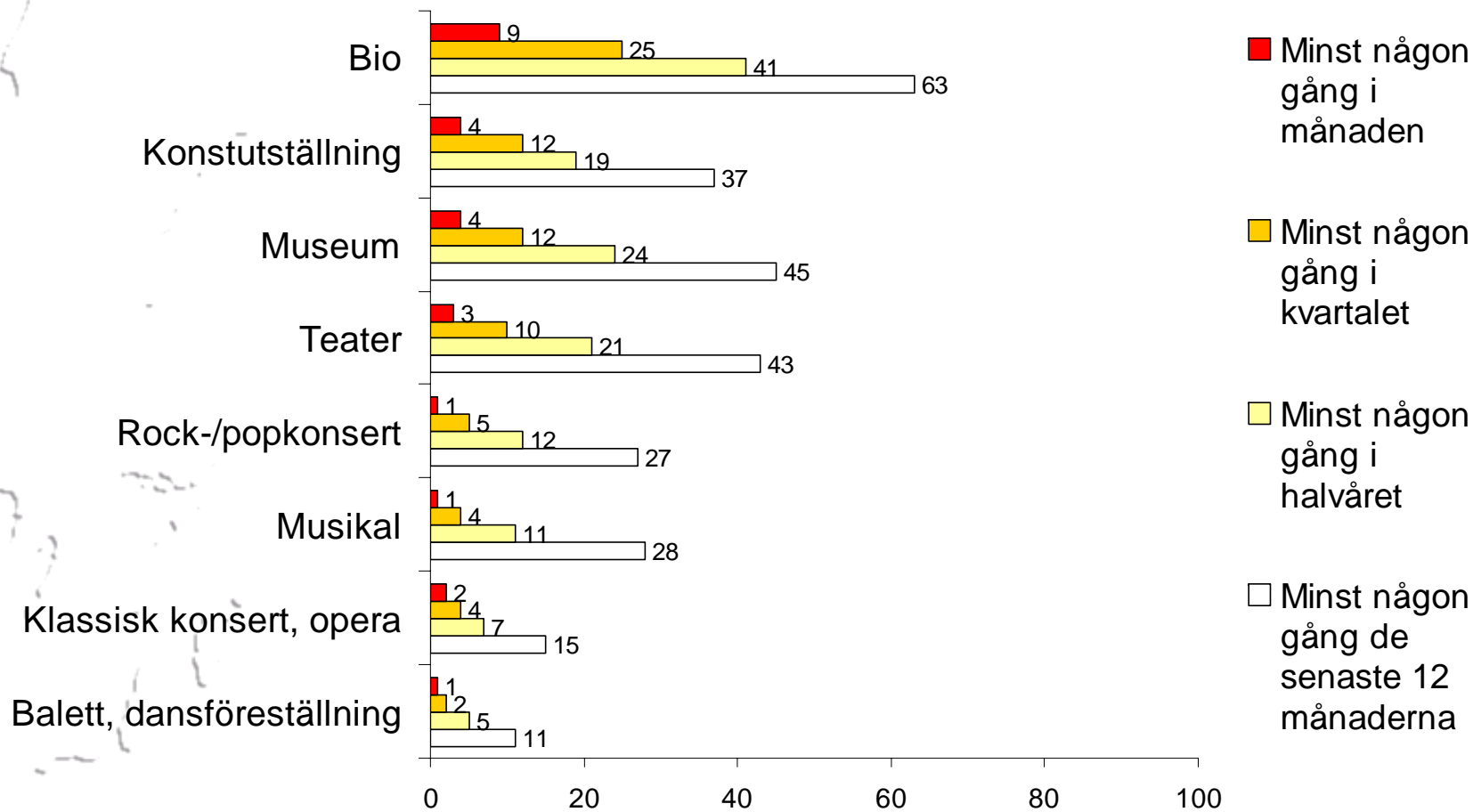
# Figur 1e Svensk livsstil: Offentlighet och sammanhang



# Figur 1f Svensk livsstil: Kreativitet och skapande



# Figur 1g Svensk livsstil: Kulturutbud – Gått på...



**Tabell 2a Gjort minst någon gång i kvartalet, efter kön, 2007 (procent)**

	Kvinnor	Män	Samtliga
<b>Interaktion och aktivitet</b>			
Umgåtts med vänner	93	94	93
Umgåtts med grannar	52	58	55
Gått på restaurang/bar/pub på kvällstid	54	55	54
Ätit frukost utanför hemmet	40	45	42
Gått på fotboll/ishockey	13	27	20
Rest utomlands	11	14	13
<b>Motion</b>			
Varit ute i naturen/friluftsliv	83	78	80
Motionerat (joggning, simning, stavgång, skidor etc.)	75	62	69
Sysslat med sport/idrott	46	52	49
Tränat på gym (styrketräning, aerobics etc.)	35	29	32
<b>Medier</b>			
Använt internet	76	78	77
Läst någon bok	78	58	69
Köpt någon bok	55	38	47
Hyrat dvd/video	35	30	32
Spelat dator-/tv-spel	23	35	29
Köpt musik-cd	24	25	24
Lyssnat på ljudbok/talbok	15	13	14
<b>Interaktion och aktivitet</b>			
Sysslat med trädgårdsarbete	60	68	64
Bakat/syltat/saftat	68	20	45
Mekat med eller vårdat bil/mc/moped	16	55	35
<b>Offentlighet och sammanhang</b>			
Diskuterat politik	50	59	54
Deltagit i studiecirkel/kursverksamhet	18	10	14
Besökt gudstjänst eller religiöst möte	15	11	13
Besökt bibliotek	39	24	32
Släktforskat	2	3	2
<b>Kreativitet och skapande</b>			
Sysslat med handarbete/hantverk	37	22	30
Skrivit dagbok	24	8	16
Tecknat/målat/skrivit poesi	20	9	14
Spelat musikinstrument	12	12	12
Sjungit i kör	7	3	5
Spelat teater, deltagit i lajv etc.	3	2	2
<b>Kulturutbud</b>			
Gått på bio	26	24	25
Gått på museum	13	11	12
Gått på konstutställning	14	9	12
Gått på teater	12	8	10
Gått på rock-/popkonsert	5	6	5
Gått på klassisk konsert, opera	6	3	4
Gått på musikal	5	3	4
Gått på balett, dansföreställning	3	1	2
Minsta antal personer	892	837	1 729

*Källa:* Den nationella SOM-undersökningen 2007.

*Kommentar:* Se kommentar till tabell 1a.



**Tabell 2b Gjort minst någon gång i kvartalet, efter ålder, 2007 (procent)**

	15–29 år	30–49 år	50–64 år	65–85 år	Samtliga
<b>Interaktion och aktivitet</b>					
Umgåtts med vänner	95	95	94	89	93
Umgåtts med grannar	38	55	59	63	55
Gått på restaurang/bar/pub på kvällstid	73	64	54	26	54
Ätit frukost utanför hemmet	60	52	39	18	42
Gått på fotboll/ishockey	27	24	19	9	20
Rest utomlands	15	14	13	8	13
<b>Motion</b>					
Varit ute i naturen/friluftsliv	73	83	85	78	80
Motionerat (jogging, simning, stavgång, skidor etc.)	74	70	72	58	69
Sysslat med sport/idrott	72	62	40	22	49
Tränat på gym (styrketräning, aerobics etc.)	56	38	24	13	32
<b>Medier</b>					
Använt internet	98	92	80	34	77
Läst någon bok	72	71	69	62	69
Köpt någon bok	45	54	52	33	47
Hyrat dvd/video	62	45	19	7	32
Spelat dator-/tv-spel	60	31	20	11	29
Köpt musik-cd	27	33	22	12	24
Lyssnat på ljudbok/talbok	12	15	18	10	14
<b>Hemmet</b>					
Sysslat med trädgårdsarbete	30	72	78	66	64
Bakat/syltat/saftat	51	44	43	44	45
Mekat med eller vårdat bil/mc/moped	26	40	40	31	35
<b>Offentlighet och sammanhang</b>					
Diskuterat politik	51	58	59	46	54
Besökt bibliotek	41	32	29	29	32
Deltagit i studiecirkel/kursverksamhet	17	9	13	19	14
Besökt gudstjänst eller religiöst möte	8	11	12	22	13
Släktforskat	2	2	2	4	2
<b>Kreativitet och skapande</b>					
Sysslat med handarbete/hantverk	26	23	35	37	30
Skrivit dagbok	16	11	15	24	16
Tecknat/målat/skrivit poesi	31	13	11	7	14
Spelat musikinstrument	22	11	9	7	12
Sjungit i kör	7	4	3	6	5
Spelat teater, deltagit i lajv etc.	4	3	1	1	2
<b>Kulturutbud</b>					
Gått på bio	51	25	21	11	25
Gått på museum	12	10	12	13	12
Gått på konstutställning	9	8	15	15	12
Gått på teater	9	7	15	12	10
Gått på rock-/popkonsert	13	5	4	1	5
Gått på klassisk konsert, opera	2	3	7	6	4
Gått på musikal	3	3	6	3	4
Gått på balett, dansföreställning	2	2	3	1	2
Minsta antal personer	340	517	482	383	1 729

Källa: Den nationella SOM-undersökningen 2007.

Kommentar: Se kommentar till tabell 1a.

**Tabell 2c Gjort minst någon gång i kvartalet, efter etnicitet, 2007 (procent)**

	Uppvuxen i Sverige med sv. föräldrar	2:a generationens invandrare <sup>1</sup>	Uppvuxen i annat land	Samtliga
<b>Interaktion och aktivitet</b>				
Umgåtts med vänner	95	95	85	93
Umgåtts med grannar	57	43	49	55
Gått på restaurang/bar/pub på kvällstid	55	64	43	54
Ätit frukost utanför hemmet	43	52	28	42
Gått på fotboll/ishockey	21	21	10	20
Rest utomlands	12	20	20	13
<b>Motion</b>				
Varit ute i naturen/friluftsliv	81	70	82	80
Motionerat (joggning, simning, stavgång, skidor etc.)	70	69	58	69
Sysslat med sport/idrott	50	51	36	49
Tränat på gym (styrketräning, aerobics etc.)	32	38	29	32
<b>Medier</b>				
Använt internet	77	90	72	77
Läst någon bok	68	81	69	69
Köpt någon bok	47	52	48	47
Hyrat dvd/video	32	50	23	32
Spelat dator-/tv-spel	28	37	27	29
Köpt musik-cd	24	26	27	24
Lyssnat på ljudbok/talbok	14	14	16	14
<b>Hemmet</b>				
Sysslat med trädgårdsarbete	67	44	53	64
Bakat/syltat/saftat	44	51	45	45
Mekat med eller vårdat bil/mc/moped	37	21	25	35
<b>Offentlighet och sammanhang</b>				
Diskuterat politik	54	59	59	54
Besökt bibliotek	31	47	39	32
Deltagit i studiecirkel/kursverksamhet	14	20	17	14
Besökt gudstjänst eller religiöst möte	13	12	21	13
Släktforskat	2	3	6	2
<b>Kreativitet och skapande</b>				
Sysslat med handarbete/hantverk	30	22	30	30
Skrivit dagbok	17	12	15	16
Tecknat/målat/skrivit poesi	14	21	18	14
Spelat musikinstrument	12	11	12	12
Sjungit i kör	5	5	6	5
Spelat teater, deltagit i lajv etc.	2	6	4	2
<b>Kulturutbud</b>				
Gått på bio	25	30	21	25
Gått på museum	12	14	10	12
Gått på konstutställning	11	12	14	12
Gått på teater	11	4	12	10
Gått på rock-/popkonsert	5	3	4	5
Gått på klassisk konsert, opera	4	0	11	4
Gått på musikal	4	0	6	4
Gått på balett, dansföreställning	2	2	5	2
Minsta antal personer	1 452	102	107	1 729

Källa: Den nationella SOM-undersökningen 2007.

Kommentar: <sup>1</sup>Med minst någon förälder uppvuxen utanför Sverige. Se i övrigt kommentar till tabell 1a.

**Tabell 2d Gjort minst någon gång i kvartalet, efter sociogeografi, 2007 (procent)**

	Sthlm/Gbg/ Malmö	Stad/större tätort	Mindre tätort	Ren landsbygd	Samtliga
<b>Interaktion och aktivitet</b>					
Umgåtts med vänner	94	94	93	94	93
Umgåtts med grannar	43	51	59	73	55
Gått på restaurang/bar/pub på kvällstid	66	57	49	42	54
Åtit frukost utanför hemmet	53	40	44	37	42
Gått på fotboll/ishockey	18	20	24	16	20
Rest utomlands	21	13	9	6	13
<b>Motion</b>					
Varit ute i naturen/friluftsliv	79	77	83	87	80
Motionerat (jogging, simning, stav- gång, skidor etc.)	71	69	70	64	69
Sysslat med sport/idrott	56	49	46	42	49
Tränat på gym (styrketräning, aerobics etc.)	44	33	28	21	32
<b>Medier</b>					
Använt internet	83	78	73	73	77
Läst någon bok	79	71	64	57	69
Köpt någon bok	61	49	41	37	47
Hyrat dvd/video	46	32	29	22	32
Spelat dator-/tv-spel	28	28	32	25	29
Köpt musik-cd	31	23	23	23	24
Lyssnat på ljudbok/talbok	15	15	11	14	14
<b>Hemmet</b>					
Sysslat med trädgårdsarbete	49	60	73	84	64
Bakat/syltat/saftat	45	45	41	49	45
Mekat med eller vårdat bil/mc/moped	21	33	42	52	35
<b>Offentlighet och sammanhang</b>					
Diskuterat politik	69	55	47	49	54
Besökt bibliotek	35	35	30	24	32
Deltagit i studiecirkel/kursverksamhet	13	14	16	13	14
Besökt gudstjänst eller religiöst möte	10	13	15	16	13
Släktforskat	4	2	2	2	2
<b>Kreativitet och skapande</b>					
Sysslat med handarbete/hantverk	27	29	29	37	30
Skrivit dagbok	17	15	17	18	16
Tecknat/målat/skrivit poesi	20	13	14	13	14
Spelat musikinstrument	14	12	9	12	12
Sjungit i kör	4	5	5	5	5
Spelat teater, deltagit i lajv etc.	2	2	2	2	2
<b>Kulturutbud</b>					
Gått på bio	37	26	20	16	25
Gått på museum	20	13	5	7	12
Gått på konstutställning	19	13	6	6	12
Gått på teater	19	10	8	7	10
Gått på rock-/popkonsert	9	5	3	3	5
Gått på klassisk konsert, opera	5	5	3	2	4
Gått på musikal	5	4	3	1	4
Gått på balett, dansföreställning	3	2	1	1	2
Minsta antal personer	289	823	356	238	1 729

Källa: Den nationella SOM-undersökningen 2007.

Kommentar: Se kommentar till tabell 1a.

**Tabell 2e Gjort minst någon gång i kvartalet, efter hushållssituation, 2007 (procent)**

	Ensamboende	Ensamboende m. enbart barn <sup>1</sup>	Samboende m. enbart vuxen	Samboende m. vuxen och barn	Samtliga
<b>Interaktion och aktivitet</b>					
Umgåtts med vänner	93	92	93	95	93
Umgåtts med grannar	51	53	55	59	55
Gått på restaurang/bar/pub på kvällstid	51	67	51	61	54
Ätit frukost utanför hemmet	39	43	38	49	42
Gått på fotboll/ishockey	18	22	15	26	20
Rest utomlands	10	10	14	13	13
<b>Motion</b>					
Varit ute i naturen/friluftsliv	77	85	82	82	80
Motionerat (jogging, simning, stavgång, skidor etc.)	65	61	68	71	69
Sysslat med sport/idrott	39	55	39	61	49
Tränat på gym (styrketräning, aerobics etc.)	31	31	27	35	32
<b>Medier</b>					
Använt internet	61	87	71	91	77
Läst någon bok	67	69	69	71	69
Köpt någon bok	47	53	46	52	47
Hyrt dvd/video	24	42	22	44	32
Spelat dator-/tv-spel	22	32	22	31	29
Köpt musik-cd	24	34	20	29	24
Lyssnat på ljudbok/talbok	13	16	14	15	14
<b>Hemmet</b>					
Sysslat med trädgårdsarbete	41	60	71	76	64
Bakat/syltat/saftat	44	45	44	46	45
Mekat med eller vårdat bil/mc/moped	27	30	37	42	35
<b>Offentlighet och sammanhang</b>					
Diskuterat politik	56	52	54	57	54
Besökt bibliotek	31	34	30	33	32
Deltagit i studiecirkel/kursverksamhet	19	6	14	11	14
Besökt gudstjänst eller religiöst möte	16	13	12	13	13
Släktforskning	3	7	3	1	2
<b>Kreativitet och skapande</b>					
Sysslat med handarbete/hantverk	35	18	33	24	30
Skrivit dagbok	22	13	16	12	16
Tecknat/målat/skrivit poesi	15	18	12	11	14
Spelat musikinstrument	11	10	8	15	12
Sjungit i kör	4	4	4	5	5
Spelat teater, deltagit i lajv etc.	1	3	1	3	2
<b>Kulturutbud</b>					
Gått på bio	26	33	21	23	25
Gått på museum	13	12	12	12	12
Gått på konstutställning	14	10	12	10	12
Gått på teater	12	9	12	8	10
Gått på rock-/popkonsert	5	4	5	3	5
Gått på klassisk konsert, opera	7	3	4	3	4
Gått på musikal	4	6	4	3	4
Gått på balett, dansföreställning	3	1	1	2	2
Minsta antal personer	295	65	729	496	1 729

Källa: Den nationella SOM-undersökningen 2007.

Kommentar: Resultaten avser befolkningen över 18 år. <sup>1</sup>Observera gruppens begränsade antal svarspersoner. Se i övrigt kommentar till tabell 1a.

**Tabell 2f Gjort minst någon gång i kvartalet, efter utbildning, 2007 (procent)**

	Låg	Medellåg	Medelhög	Hög	Samtliga
<b>Interaktion och aktivitet</b>					
Umgåtts med vänner	90	93	94	97	93
Umgåtts med grannar	62	53	50	55	55
Gått på restaurang/bar/pub på kvällstid	31	55	62	72	54
Ätit frukost utanför hemmet	28	43	48	53	42
Gått på fotboll/ishockey	18	23	17	19	20
Rest utomlands	5	9	16	23	13
<b>Motion</b>					
Varit ute i naturen/friluftsliv	75	78	82	89	80
Motionerat (jogging, simning, stavgång, skidor etc.)	56	68	73	81	69
Sysslat med sport/idrott	30	51	51	62	49
Tränat på gym (styrketräning, aerobics etc.)	16	32	37	43	32
<b>Medier</b>					
Använt internet	47	82	86	94	77
Läst någon bok	49	66	78	87	69
Köpt någon bok	25	39	59	72	47
Hyrt dvd/video	16	34	35	45	32
Spelat dator-/tv-spel	22	35	29	25	29
Köpt musik-cd	15	24	27	34	24
Lyssnat på ljudbok/talbok	8	11	19	21	14
<b>Hemmet</b>					
Sysslat med trädgårdsarbete	65	61	63	68	64
Bakat/syltat/saftat	42	45	46	48	45
Mekat med eller vårdat bil/mc/moped	38	35	38	31	35
<b>Offentlighet och sammanhang</b>					
Diskuterat politik	36	50	64	73	54
Besökt bibliotek	21	28	41	43	32
Deltagit i studiecirkel/kursverksamhet	12	13	16	16	14
Besökt gudstjänst eller religiöst möte	13	12	14	15	13
Släktforskat	2	3	3	2	2
<b>Kreativitet och skapande</b>					
Sysslat med handarbete/hantverk	35	28	30	28	30
Skrivit dagbok	16	14	18	17	16
Tecknat/målat/skrivit poesi	8	15	15	19	14
Spelat musikinstrument	7	10	13	18	12
Sjungit i kör	3	4	5	7	5
Spelat teater, deltagit i lajv etc.	1	2	2	3	2
<b>Kulturutbud</b>					
Gått på bio	14	26	29	31	25
Gått på museum	4	7	16	23	12
Gått på konstutställning	5	8	15	21	12
Gått på teater	6	8	11	18	10
Gått på rock-/popkonsert	2	4	6	10	5
Gått på klassisk konsert, opera	2	2	5	9	4
Gått på musikal	2	3	4	6	4
Gått på balett, dansföreställning	1	2	3	3	2
Minsta antal personer	415	576	317	388	1 729

Källa: Den nationella SOM-undersökningen 2007.

Kommentar: Se kommentar till tabell 1a.

**Tabell 2g Gjort minst någon gång i kvartalet, efter subjektiv klassposition, 2007 (procent)**

	Arbetar- hem	Jord- brukar- hem <sup>1</sup>	Tjänste- manna- hem	Hö. tj.manna-/ akademiker- hem	Före- tagar- hem	Samtliga
<b>Interaktion och aktivitet</b>						
Umgåtts med vänner	92	93	94	99	97	93
Umgåtts med grannar	54	79	53	57	58	55
Gått på restaurang/bar/pub på kvällstid	48	28	55	78	60	54
Ätit frukost utanför hemmet	39	24	43	54	41	42
Gått på fotboll/ishockey	22	12	17	21	17	20
Rest utomlands	5	8	14	29	15	13
<b>Motion</b>						
Varit ute i naturen/friluftsliv	76	70	85	88	81	80
Motionerat (jogging, simning, stavgång, skidor etc.)	64	46	74	81	66	69
Sysslat med sport/idrott	43	31	50	62	52	49
Tränat på gym (styrketräning, aerobics etc.)	27	18	32	47	29	32
<b>Medier</b>						
Använt internet	70	56	81	94	78	77
Läst någon bok	58	56	78	88	70	69
Köpt någon bok	35	30	55	74	46	47
Hyrt dvd/video	29	15	28	49	33	32
Spelat dator-/tv-spel	34	19	25	26	22	29
Köpt musik-cd	19	15	24	37	24	24
Lyssnat på ljudbok/talbok	10	13	19	19	12	14
<b>Hemmet</b>						
Sysslat med trädgårdsarbete	60	69	69	70	64	64
Bakat/syltat/saftat	43	47	48	49	43	45
Mekat med eller vårdat bil/mc/moped	38	48	34	28	36	35
<b>Offentlighet och sammanhang</b>						
Diskuterat politik	42	38	62	78	58	54
Besökt bibliotek	27	25	35	46	25	32
Deltagit i studiecirkel/kursverksamhet	13	15	15	16	18	14
Besökt gudstjänst eller religiöst möte	10	31	15	15	17	13
Släktforskat	2	0	3	3	3	2
<b>Kreativitet och skapande</b>						
Sysslat med handarbete/hantverk	30	29	32	24	36	30
Skrivit dagbok	16	20	15	20	12	16
Tecknat/målat/skrivit poesi	14	10	13	18	15	14
Spelat musikinstrument	9	11	9	23	11	12
Sjungit i kör	3	7	5	8	5	5
Spelat teater, deltagit i lajv etc.	2	0	2	3	2	2
<b>Kulturutbud</b>						
Gått på bio	21	13	25	40	26	25
Gått på museum	5	7	16	22	10	12
Gått på konstutställning	4	5	15	24	14	12
Gått på teater	5	2	12	22	13	10
Gått på rock-/popkonsert	4	4	4	11	6	5
Gått på klassisk konsert, opera	1	4	5	11	2	4
Gått på musikal	1	2	4	8	5	4
Gått på balett, dansföreställning	1	2	3	3	2	2
Minsta antal personer	707	52	453	301	119	1 729

Källa: Den nationella SOM-undersökningen 2007.

Kommentar: <sup>1</sup>Observera gruppens begränsade antal svarspersoner. Se i övrigt kommentar till tabell 1a.

**Tabell 2h Gjort minst någon gång i kvartalet, efter hushållsinkomst, 2007 (procent)**

	Högst 200 000	201 000– 400 000	401 000– 600 000	Mer än 600 000	Samtliga
<b>Interaktion och aktivitet</b>					
Umgåtts med vänner	87	94	94	97	93
Umgåtts med grannar	57	54	54	57	55
Gått på restaurang/bar/pub på kvällstid	37	47	60	76	54
Ätit frukost utanför hemmet	30	36	48	57	42
Gått på fotboll/ishockey	17	15	26	23	20
Rest utomlands	7	9	9	26	13
<b>Motion</b>					
Varit ute i naturen/friluftsliv	70	80	82	88	80
Motionerat (jogging, simning, stav- gång, skidor etc.)	56	67	71	80	69
Sysslat med sport/idrott	33	43	55	64	49
Tränat på gym (styrketräning, aerobics etc.)	24	29	33	43	32
<b>Medier</b>					
Använt internet	47	72	91	96	77
Läst någon bok	61	66	69	82	69
Köpt någon bok	35	42	50	65	47
Hyrat dvd/video	28	26	31	47	32
Spelat dator-/tv-spel	24	28	32	28	29
Köpt musik-cd	15	22	24	35	24
Lyssnat på ljudbok/talbok	9	13	14	20	14
<b>Hemmet</b>					
Sysslat med trädgårdsarbete	42	61	71	79	64
Bakat/syltat/saftat	45	46	43	43	45
Mekat med eller vårdat bil/mc/moped	21	38	39	40	35
<b>Offentlighet och sammanhang</b>					
Diskuterat politik	43	53	56	68	54
Besökt bibliotek	34	32	32	29	32
Deltagit i studiecirkel/kursverksamhet	18	15	14	10	14
Besökt gudstjänst eller religiöst möte	21	12	12	12	13
Släktforskat	4	2	2	3	2
<b>Kreativitet och skapande</b>					
Sysslat med handarbete/hantverk	33	33	28	24	30
Skrivit dagbok	22	16	14	13	16
Tecknat/målat/skrivit poesi	17	12	15	12	14
Spelat musikinstrument	10	11	11	16	12
Sjungit i kör	6	4	5	4	5
Spelat teater, deltagit i lajv etc.	4	2	3	1	2
<b>Kulturutbud</b>					
Gått på bio	21	21	25	35	25
Gått på museum	11	11	11	14	12
Gått på konstutställning	10	10	12	15	12
Gått på teater	7	9	10	16	10
Gått på rock-/popkonsert	4	4	4	8	5
Gått på klassisk konsert, opera	4	3	4	6	4
Gått på musikal	3	3	2	6	4
Gått på balett, dansföreställning	2	2	1	3	2
Minsta antal personer	278	575	448	354	1 729

Källa: Den nationella SOM-undersökningen 2007.

Kommentar: Se kommentar till tabell 1a.

**Tabell 2i Gjort minst någon gång i kvartalet, efter intresse för kultur, 2007 (procent)**

	Stort (8–10)	Medel (4–7)	Litet (0–3)	Samtliga
<b>Interaktion och aktivitet</b>				
Umgåtts med vänner	96	95	93	93
Umgåtts med grannar	54	54	56	55
Gått på restaurang/bar/pub på kvällstid	63	57	48	54
Ätit frukost utanför hemmet	44	44	41	42
Gått på fotboll/ishockey	12	22	25	20
Rest utomlands	16	14	6	13
<b>Motion</b>				
Varit ute i naturen/friluftsliv	85	83	74	80
Motionerat (joggning, simning, stavgång, skidor etc.)	75	72	60	69
Sysslat med sport/idrott	46	52	48	49
Tränat på gym (styrketräning, aerobics etc.)	33	36	26	32
<b>Medier</b>				
Använt internet	78	81	76	77
Läst någon bok	83	70	49	69
Köpt någon bok	63	47	29	47
Hyrtdvd/video	36	32	30	32
Spelat dator-/tv-spel	22	27	34	29
Köpt musik-cd	35	23	18	24
Lyssnat på ljudbok/talbok	21	14	9	14
<b>Hemmet</b>				
Sysslat med trädgårdsarbete	66	65	63	64
Bakat/syltat/saftat	55	45	36	45
Mekat med eller vårdat bil/mc/moped	23	37	45	35
<b>Offentlighet och sammanhang</b>				
Diskuterat politik	71	53	40	54
Besökt bibliotek	53	31	17	32
Deltagit i studiecirkel/kursverksamhet	21	14	9	14
Besökt gudstjänst eller religiöst möte	19	11	11	13
Släktforskat	4	2	2	2
<b>Kreativitet och skapande</b>				
Sysslat med handarbete/hantverk	40	28	25	30
Skrivit dagbok	21	17	11	16
Tecknat/målat/skrivit poesi	25	11	8	14
Spelat musikinstrument	19	11	7	12
Sjungit i kör	9	4	3	5
Spelat teater, deltagit i lajv etc.	4	2	2	2
<b>Kulturutbud</b>				
Gått på bio	34	25	23	25
Gått på museum	28	8	3	12
Gått på konstutställning	30	7	3	12
Gått på teater	24	7	2	10
Gått på rock-/popkonsert	9	4	4	5
Gått på klassisk konsert, opera	12	3	0	4
Gått på musikal	9	2	2	4
Gått på balett, dansföreställning	6	1	1	2
Minsta antal personer	428	795	453	1 729

Källa: Den nationella SOM-undersökningen 2007.

Kommentar: Se kommentar till tabell 1a.



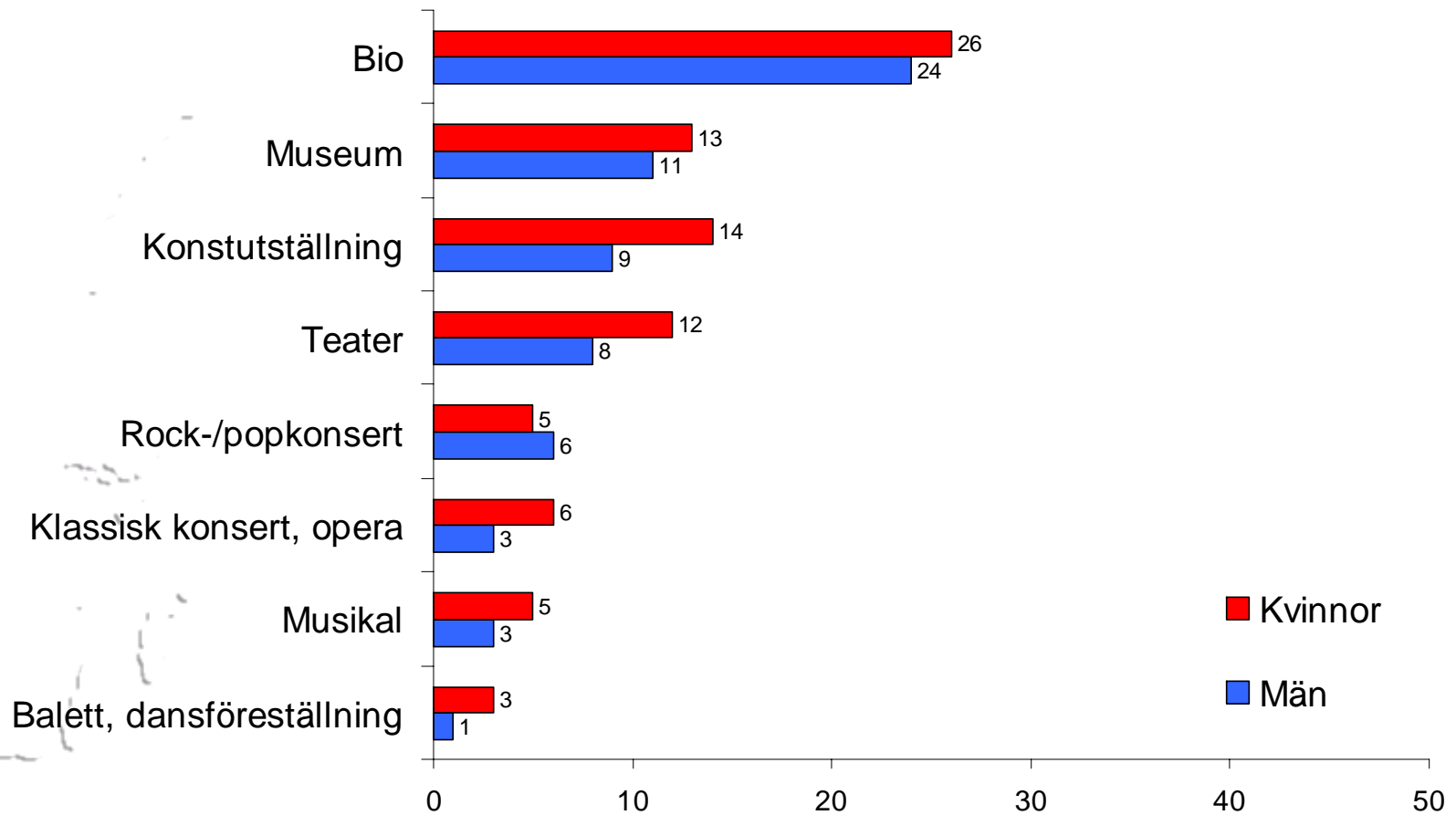
**Tabell 2j Gjort minst någon gång i kvartalet, efter subjektiv hälsa, 2007 (procent)**

	God (8–10)	Medel (5–7)	Dålig (0–4)	Samtliga
<b>Interaktion och aktivitet</b>				
Umgåtts med vänner	95	92	87	93
Umgåtts med grannar	56	53	53	55
Gått på restaurang/bar/pub på kvällstid	60	50	38	54
Ätit frukost utanför hemmet	46	38	40	42
Gått på fotboll/ishockey	23	17	10	20
Rest utomlands	13	13	7	13
<b>Motion</b>				
Varit ute i naturen/friluftsliv	84	78	71	80
Motionerat (joggning, simning, stavgång, skidor etc.)	74	65	51	69
Sysslat med sport/idrott	56	42	26	49
Tränat på gym (styrketräning, aerobics etc.)	36	27	21	32
<b>Medier</b>				
Använt internet	83	71	60	77
Läst någon bok	71	66	62	69
Köpt någon bok	49	45	39	47
Hyrat dvd/video	34	32	23	32
Spelat dator-/tv-spel	28	31	24	29
Köpt musik-cd	26	24	13	24
Lyssnat på ljudbok/talbok	15	14	13	14
<b>Hemmet</b>				
Sysslat med trädgårdsarbete	68	60	51	64
Bakat/syltat/saftat	45	47	39	45
Mekat med eller vårdat bil/mc/moped	39	31	29	35
<b>Offentlighet och sammanhang</b>				
Diskuterat politik	55	54	49	54
Besökt bibliotek	33	32	28	32
Deltagit i studiecirkel/kursverksamhet	14	13	13	14
Besökt gudstjänst eller religiöst möte	12	17	10	13
Släktforskat	2	3	2	2
<b>Kreativitet och skapande</b>				
Sysslat med handarbete/hantverk	29	31	30	30
Skrivit dagbok	15	17	17	16
Tecknat/målat/skrivit poesi	14	16	14	14
Spelat musikinstrument	13	11	6	12
Sjungit i kör	5	6	1	5
Spelat teater, deltagit i lajv etc.	2	2	2	2
<b>Kulturutbud</b>				
Gått på bio	28	24	12	25
Gått på museum	13	12	5	12
Gått på konstutställning	12	11	8	12
Gått på teater	12	10	6	10
Gått på rock-/popkonsert	6	5	3	5
Gått på klassisk konsert, opera	4	5	2	4
Gått på musikal	5	3	1	4
Gått på balett, dansföreställning	2	2	1	2
Minsta antal personer	991	549	151	1 729

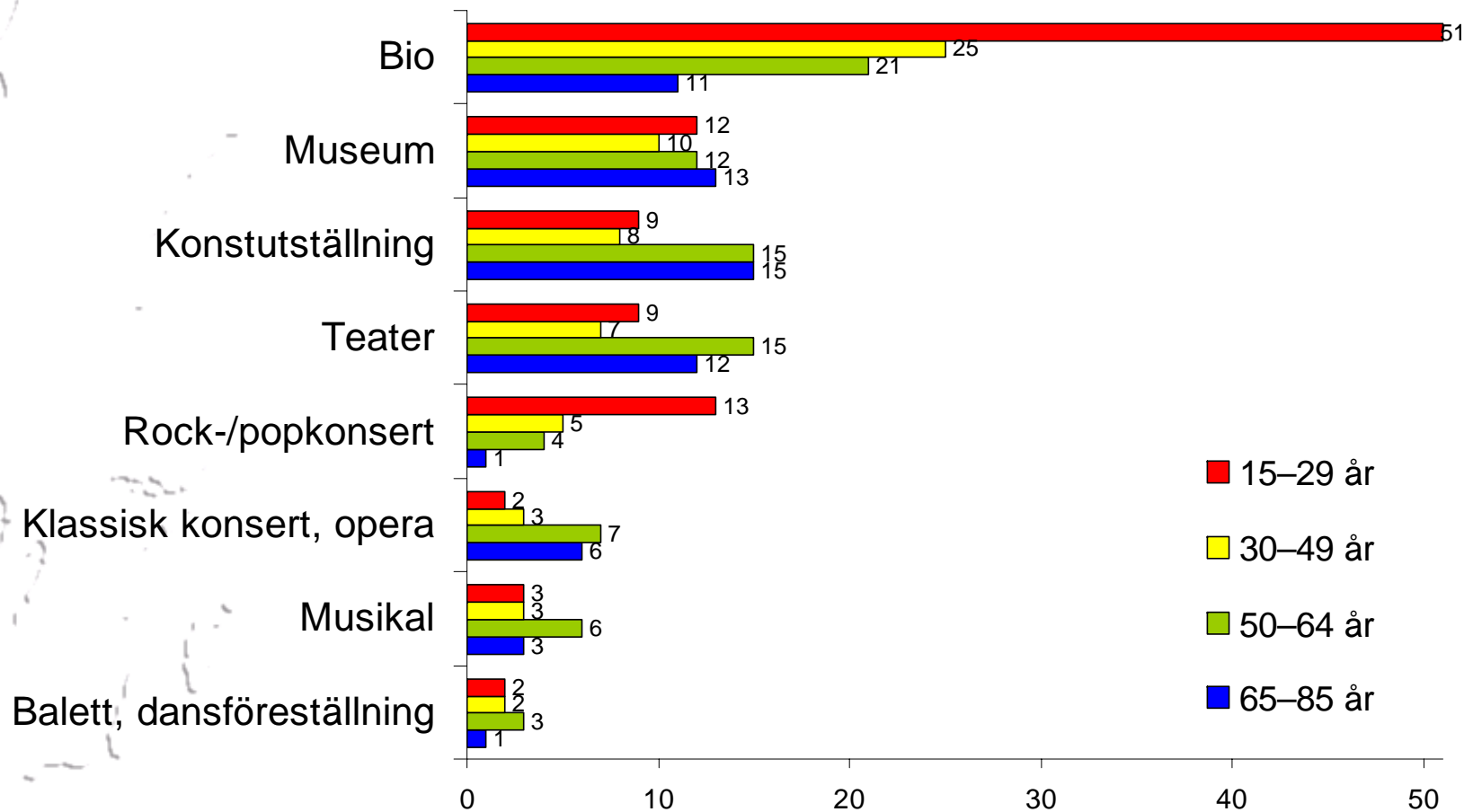
*Källa:* Den nationella SOM-undersökningen 2007.

*Kommentar:* Indelningen efter subjektiv hälsa bygger svar på frågan 'Hur bedömer du ditt allmänna hälsotillstånd? Svara med hjälp av nedanstående skala, där 0 motsvarar "mycket dåligt" och 10 motsvarar "mycket gott". Se i övrigt kommentar till tabell 1a.

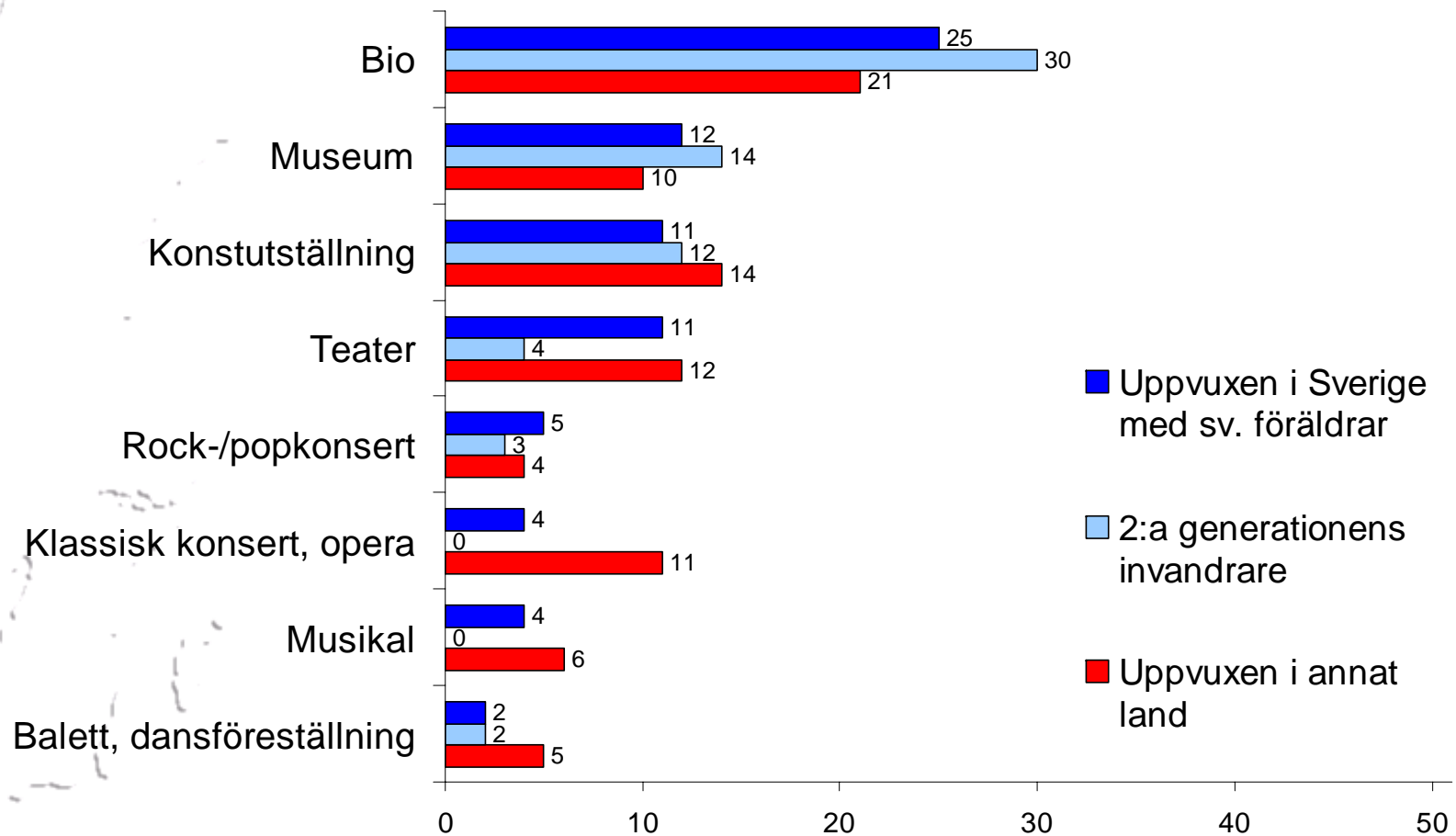
# Figur 2a Svensk livsstil på kvartalsbasis: Gått på... efter KÖN



# Figur 2b Svensk livsstil på kvartalsbasis: Gått på... efter ÅLDER

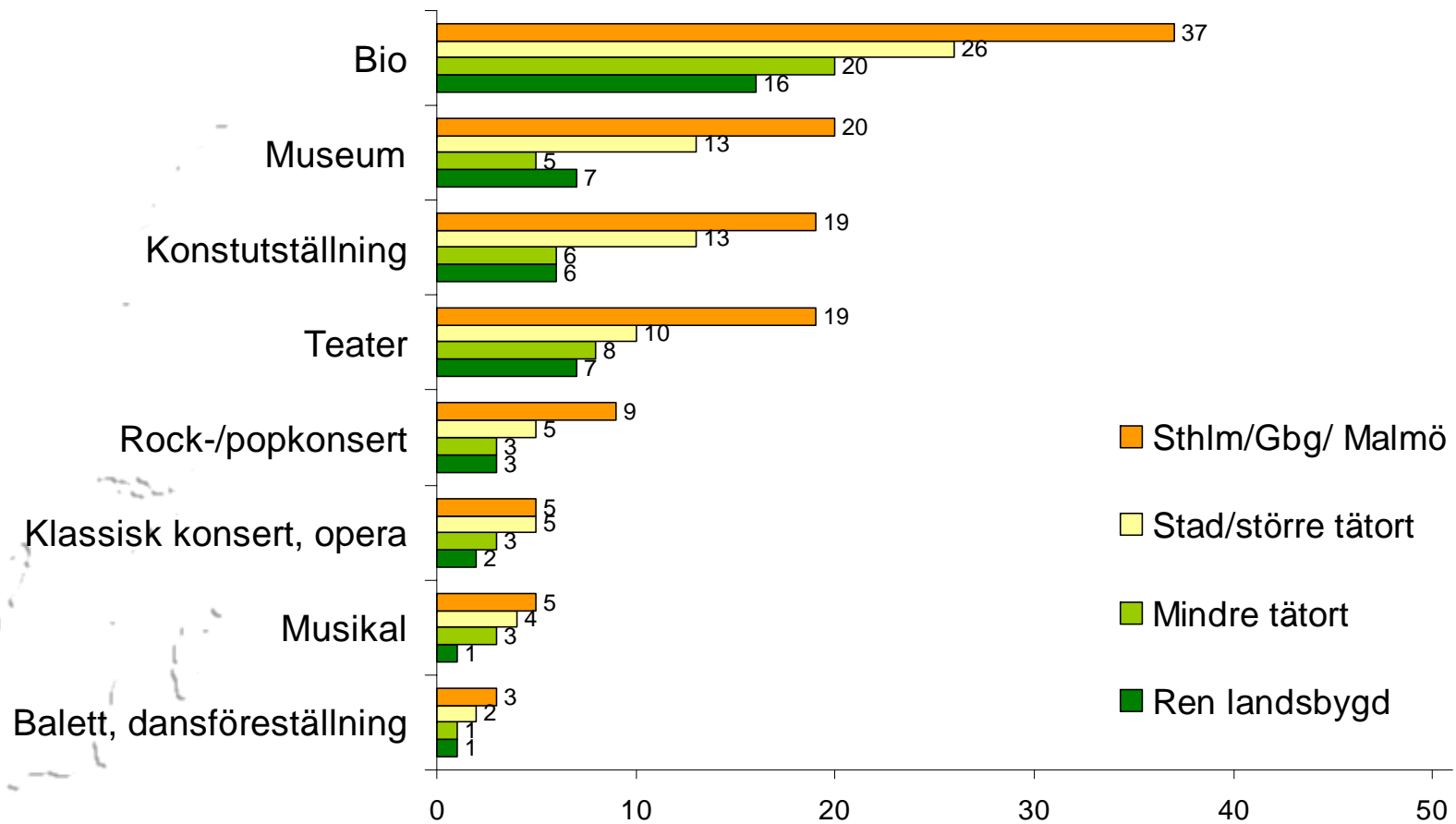


# Figur 2c Svensk livsstil på kvartalsbasis: Gått på... efter UPPVÄXTLAND

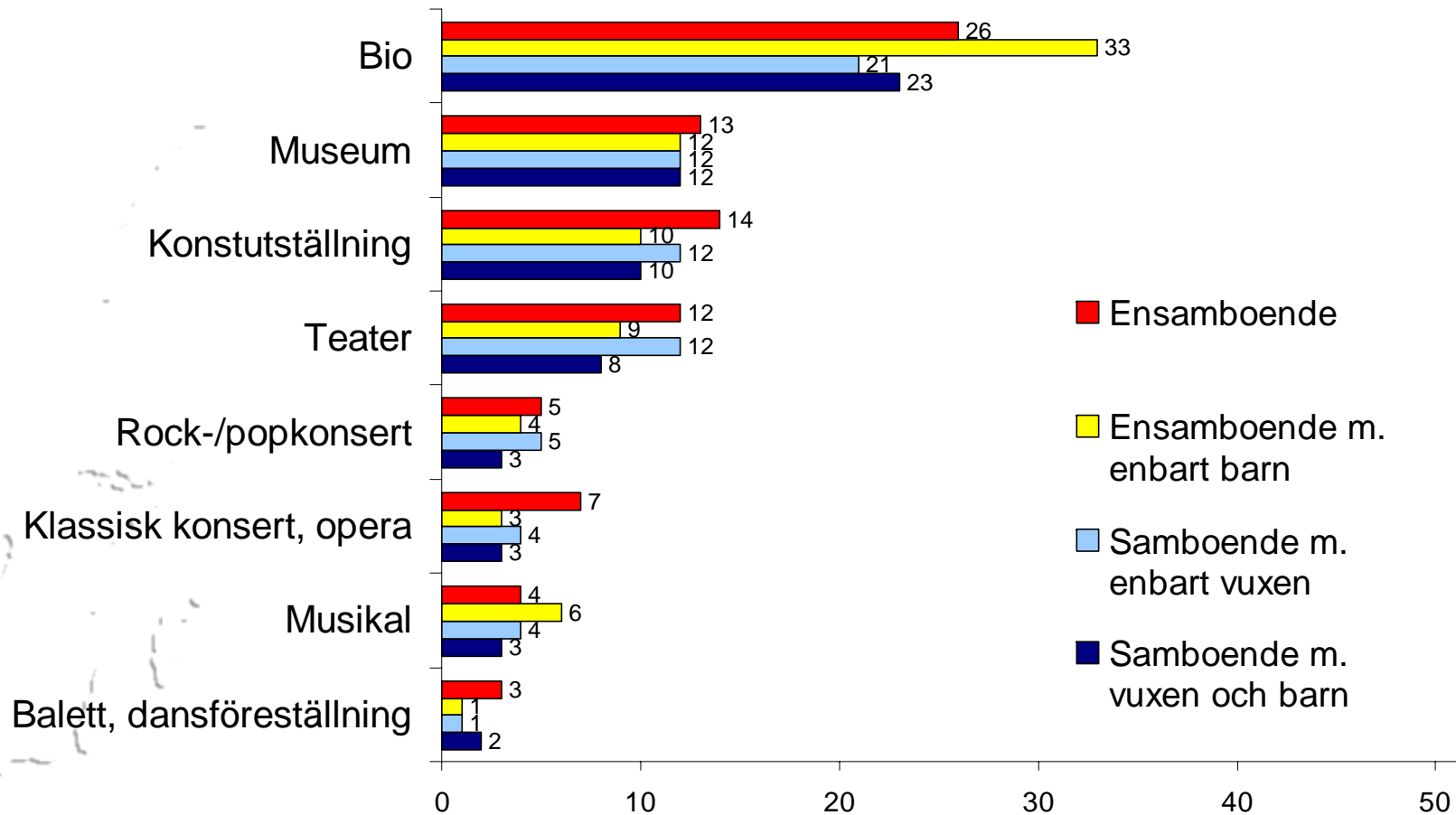


*Kommentar:* '2:a generationens invandrare' avser personer med minst en förälder uppvuxen utanför Sverige.

# Figur 2d Svensk livsstil på kvartalsbasis: Gått på... efter STAD/LAND

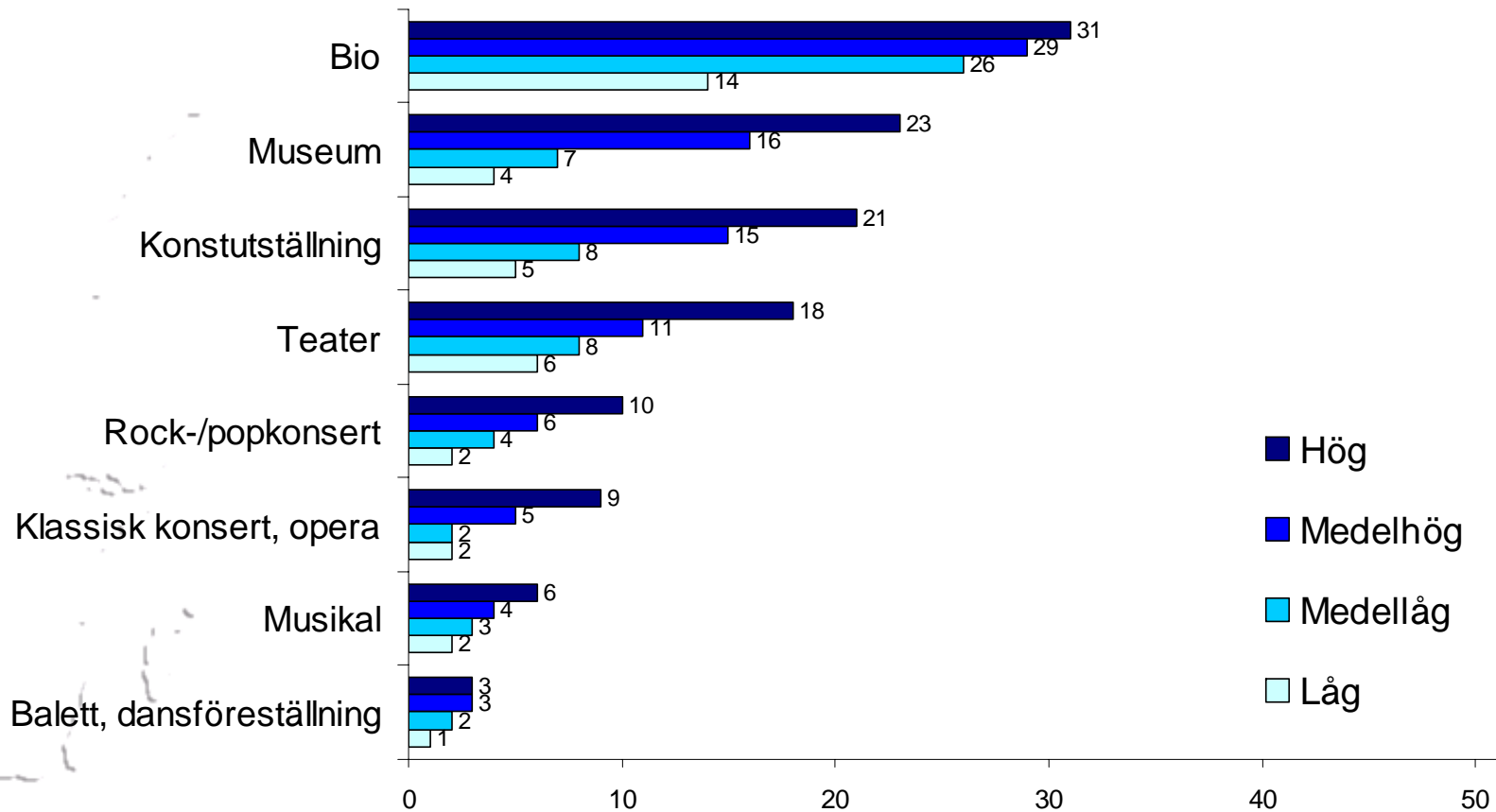


# Figur 2e Svensk livsstil på kvartalsbasis: Gått på... efter HUSHÅLLSITUATION

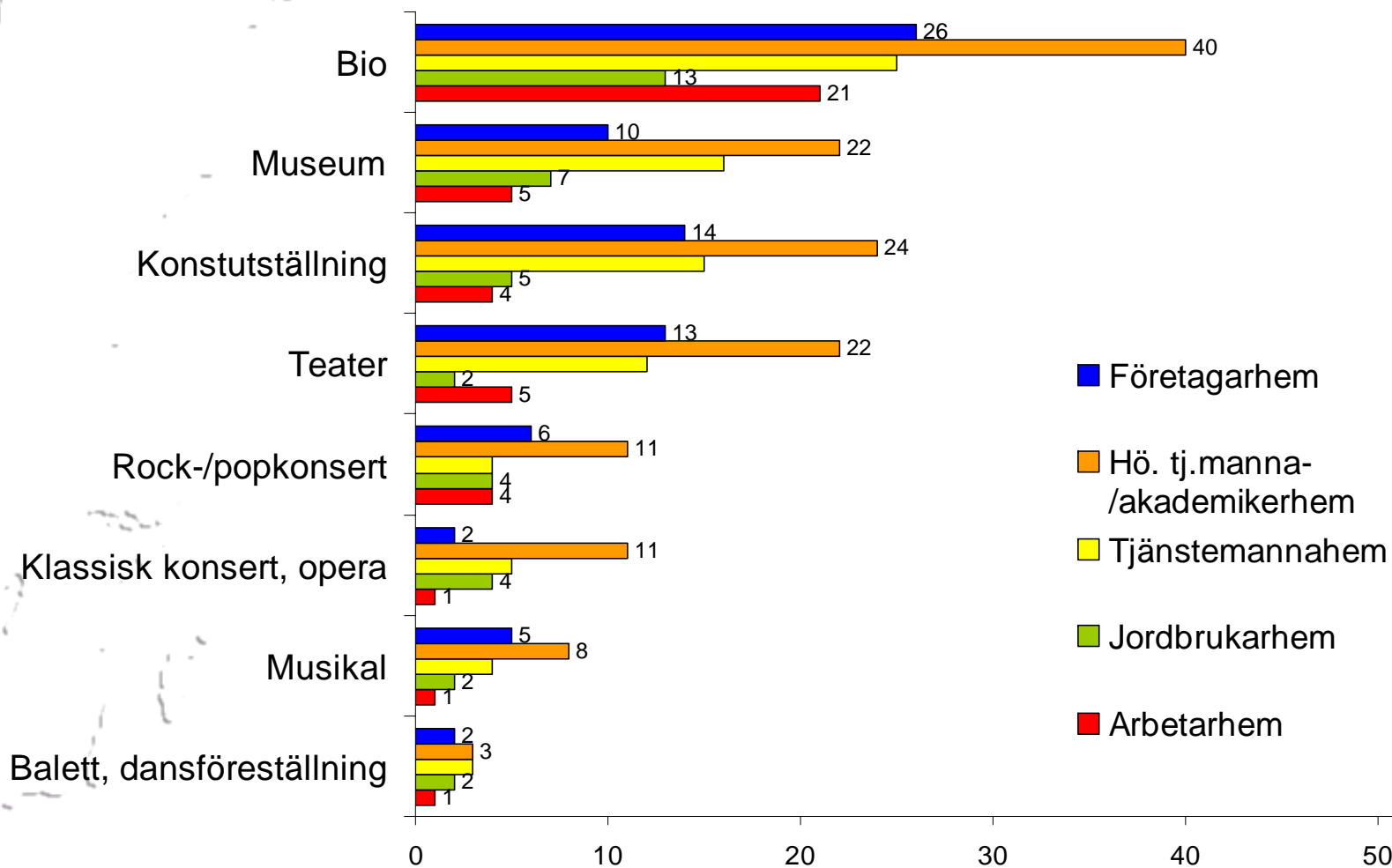


*Kommentar:* Antalet svarspersoner i gruppen 'Ensamboende m. enbart barn' är begränsat, som minst 65 personer.

# Figur 2f Svensk livsstil på kvartalsbasis: Gått på... efter UTBILDNING



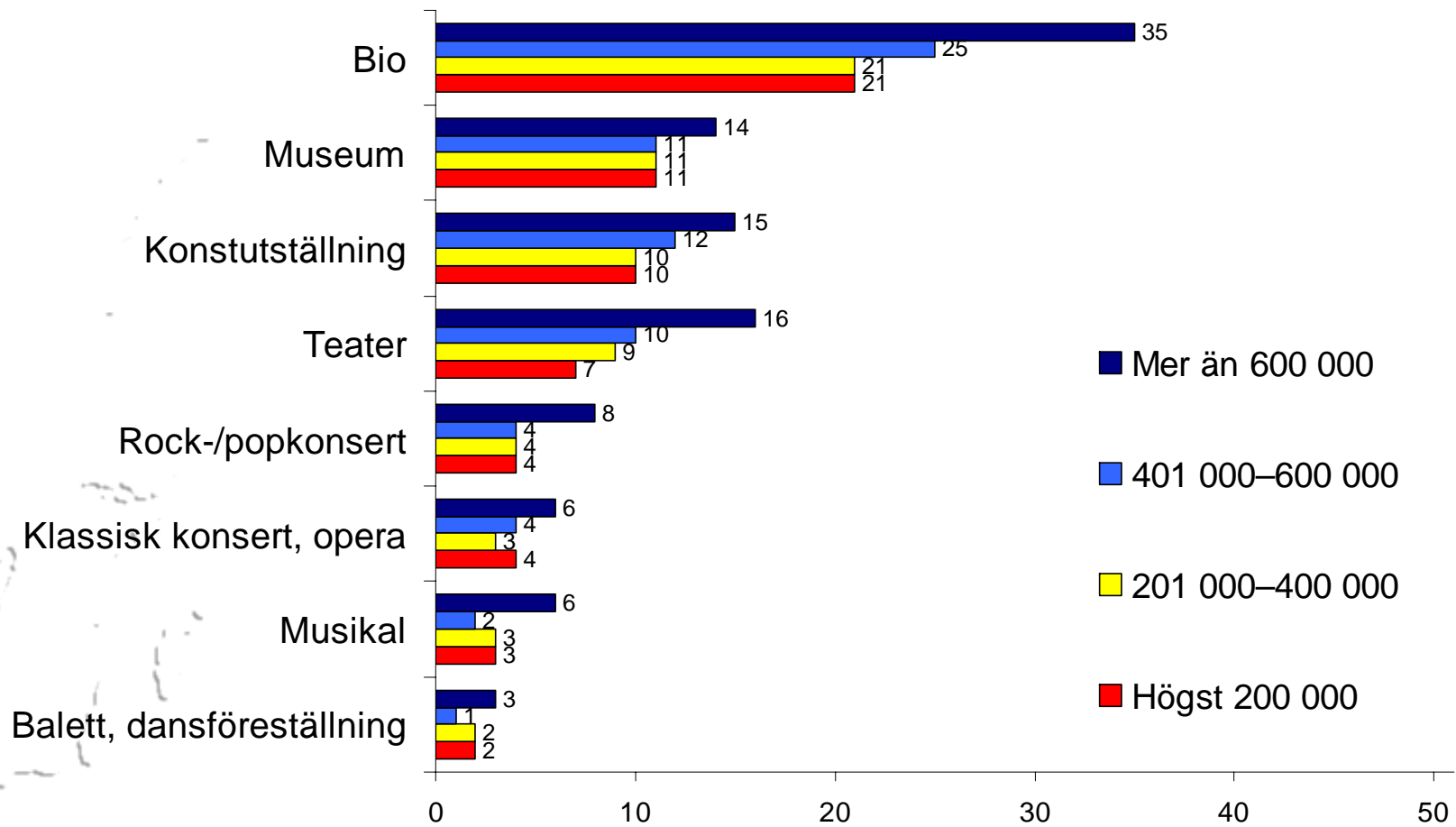
# Figur 2g Svensk livsstil på kvartalsbasis: Gått på... efter KLASSTILLHÖRIGHET



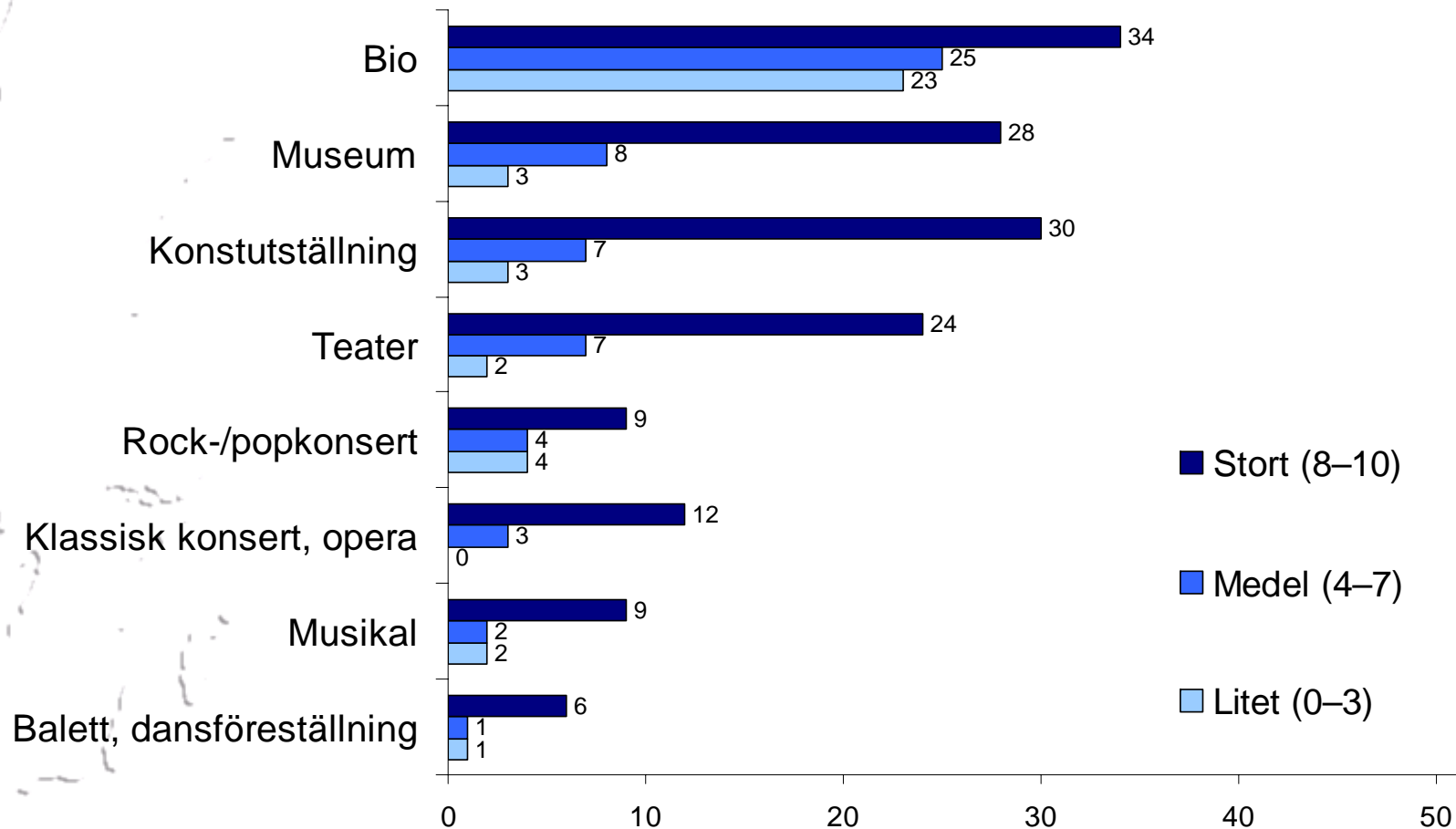
*Kommentar:* Antalet svarspersoner i gruppen 'Jordbrukarhem' är begränsat, som minst 52 personer.



# Figur 2h Svensk livsstil på kvartalsbasis: Gått på... efter INKOMST

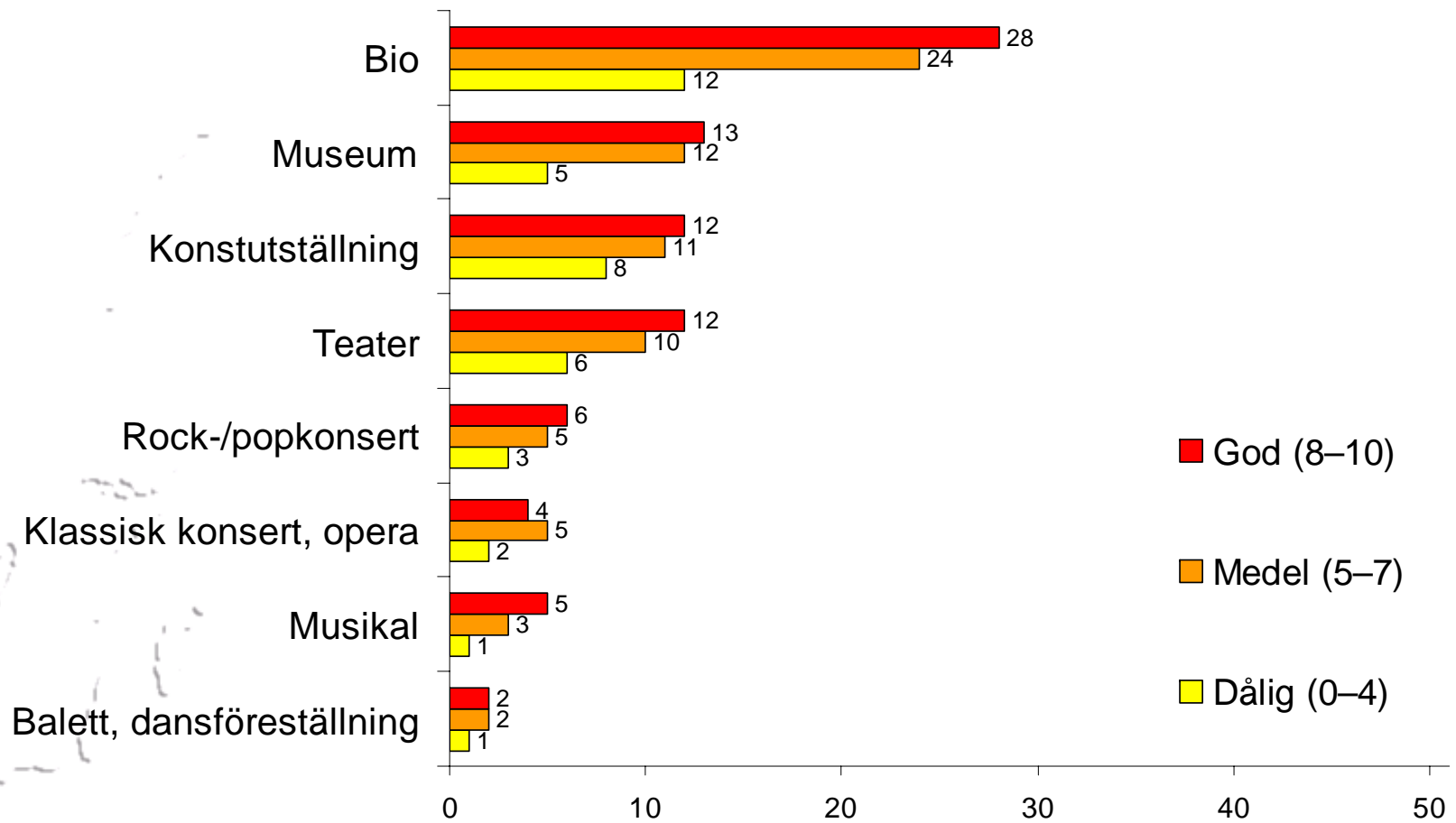


# Figur 2i Svensk livsstil på kvartalsbasis: Gått på... efter KULTURINTRESSE



*Kommentar:* Indelningen efter kulturintresse baseras på svaren på en fråga 'Hur intresserad är du i allmänhet av:' / 'Kultur', där respondenten svarar m. h. a. en svarsskala från 0 ('Inte alls intresserad'-9 till 10 ('Mycket intresserad').

# Figur 2j Svensk livsstil på kvartalsbasis: Gått på... efter HÄLSA



**Tabell 3a Gjort minst någon gång under de senaste 12 månaderna, efter kön, 2007 (procent)**

	Kvinnor	Män	Samtliga
<b>Interaktion och aktivitet</b>			
Umgåtts med vänner	98	98	98
Gått på restaurang/bar/pub på kvällstid	81	79	80
Umgåtts med grannar	69	73	71
Ätit frukost utanför hemmet	62	68	65
Rest utomlands	63	64	63
Gått på fotboll/ishockey	25	46	35
<b>Motion</b>			
Varit ute i naturen/friluftsliv	91	91	91
Motionerat (jogging, simning, stavgång, skidor etc.)	83	75	80
Sysslat med sport/idrott	55	62	58
Tränat på gym (styrketräning, aerobics etc.)	45	37	41
<b>Medier</b>			
Läst någon bok	90	79	85
Använt Internet	78	80	79
Köpt någon bok	79	65	72
Köpt musik-cd	56	54	55
Hyrat dvd/video	51	51	51
Spelat dator-/tv-spel	34	46	40
Lyssnat på ljudbok/talbok	30	27	28
<b>Interaktion och aktivitet</b>			
Sysslat med trädgårdsarbete	75	78	77
Bakat/syltat/saftat	85	37	62
Mekat med eller vårdat bil/mc/moped	33	74	52
<b>Offentlighet och sammanhang</b>			
Diskuterat politik	73	77	75
Besökt bibliotek	59	45	52
Besökt gudstjänst eller religiöst möte	43	33	38
Deltagit i studiecirkel/kursverksamhet	26	19	22
Släktforskat	7	9	8
<b>Kreativitet och skapande</b>			
Sysslat med handarbete/hantverk	53	33	44
Tecknat/målat/skrivit poesi	34	17	26
Skrivit dagbok	31	11	21
Spelat musikinstrument	21	17	19
Sjungit i kör	9	4	7
Spelat teater, deltagit i lajv etc.	6	4	5
<b>Kulturutbud</b>			
Gått på bio	65	60	63
Gått på museum	46	43	45
Gått på teater	48	38	43
Gått på konstutställning	43	31	37
Gått på musikal	34	22	28
Gått på rock-/popkonsert	28	27	27
Gått på klassisk konsert, opera	18	12	15
Gått på balett, dansföreställning	14	7	11
Minsta antal personer	892	837	1 729

Källa: Den nationella SOM-undersökningen 2007.

Kommentar: Se kommentar till tabell 1a.

**Tabell 3b Gjort minst någon gång under de senaste 12 månaderna, efter ålder, 2007 (procent)**

	15–29 år	30–49 år	50–64 år	65–85 år	Samtliga
<b>Interaktion och aktivitet</b>					
Umgåtts med vänner	98	99	98	96	98
Gått på restaurang/bar/pub på kvällstid	91	91	84	51	80
Umgåtts med grannar	54	74	75	75	71
Ätit frukost utanför hemmet	83	75	62	38	65
Rest utomlands	68	66	68	49	63
Gått på fotboll/ishockey	51	38	35	19	35
<b>Motion</b>					
Varit ute i naturen/friluftsliv	91	93	93	86	91
Motionerat (jogging, simning, stavgång, skidor etc.)	89	84	80	64	80
Sysslat med sport/idrott	84	74	50	28	58
Tränat på gym (styrketräning, aerobics etc.)	74	49	32	15	41
<b>Medier</b>					
Läst någon bok	90	87	84	77	85
Använt Internet	99	94	83	36	79
Köpt någon bok	73	80	73	58	72
Köpt musik-cd	57	69	54	34	55
Hyrt dvd/video	83	70	37	15	51
Spelat dator-/tv-spel	79	49	26	13	40
Lyssnat på ljudbok/talbok	27	34	33	18	28
<b>Interaktion och aktivitet</b>					
Sysslat med trädgårdsarbete	60	84	84	72	77
Bakat/syltat/saftat	73	66	56	53	62
Mekat med eller vårdat bil/mc/moped	45	62	58	39	52
<b>Offentlighet och sammanhang</b>					
Diskuterat politik	76	80	77	63	75
Besökt bibliotek	62	58	46	43	52
Besökt gudstjänst eller religiöst möte	33	36	39	46	38
Deltagit i studiecirkel/kursverksamhet	24	20	21	25	22
Släktforskat	8	6	8	10	8
<b>Kreativitet och skapande</b>					
Sysslat med handarbete/hantverk	43	39	47	47	44
Tecknat/målat/skrivit poesi	51	27	19	12	26
Skrivit dagbok	28	17	18	27	21
Spelat musikinstrument	37	20	13	10	19
Sjungit i kör	12	6	5	6	7
Spelat teater, deltagit i lajv etc.	11	5	2	3	5
<b>Kulturutbud</b>					
Gått på bio	86	74	59	33	63
Gått på museum	45	47	47	38	45
Gått på teater	42	40	49	39	43
Gått på konstutställning	35	33	42	37	37
Gått på musikal	24	27	34	25	28
Gått på rock-/popkonsert	45	36	24	4	27
Gått på klassisk konsert, opera	10	12	20	18	15
Gått på balett, dansföreställning	15	11	11	6	11
Minsta antal personer	340	517	482	383	1 729

*Källa:* Den nationella SOM-undersökningen 2007.

*Kommentar:* Se kommentar till tabell 1a.

**Tabell 3c Gjort minst någon gång under de senaste 12 månaderna, efter etnicitet, 2007 (procent)**

	Uppvuxen i Sverige med sv. föräldrar	2:a generationens invandrare <sup>1</sup>	Uppvuxen i annat land	Samtliga
<b>Interaktion och aktivitet</b>				
Umgåtts med vänner	98	98	93	98
Gått på restaurang/bar/pub på kvällstid	81	90	70	80
Umgåtts med grannar	72	60	68	71
Ätit frukost utanför hemmet	65	72	59	65
Rest utomlands	62	76	78	63
Gått på fotboll/ishockey	36	39	30	35
<b>Motion</b>				
Varit ute i naturen/friluftsliv	92	86	89	91
Motionerat (jogging, simning, stavgång, skidor etc.)	80	85	72	80
Sysslat med sport/idrott	58	65	51	58
Tränat på gym (styrketräning, aerobics etc.)	41	53	40	41
<b>Medier</b>				
Läst någon bok	85	91	83	85
Använt Internet	79	91	74	79
Köpt någon bok	72	78	74	72
Köpt musik-cd	55	52	56	55
Hyrat dvd/video	50	72	46	51
Spelat dator-/tv-spel	40	52	33	40
Lyssnat på ljudbok/talbok	29	25	28	28
<b>Interaktion och aktivitet</b>				
Sysslat med trädgårdsarbete	79	57	69	77
Bakat/syltat/saftat	61	77	62	62
Mekat med eller vårdat bil/mc/moped	55	44	42	52
<b>Offentlighet och sammanhang</b>				
Diskuterat politik	75	78	73	75
Besökt bibliotek	50	73	60	52
Besökt gudstjänst eller religiöst möte	38	34	41	38
Deltagit i studiecirkel/kursverksamhet	21	29	35	22
Släktforskat	7	9	18	8
<b>Kreativitet och skapande</b>				
Sysslat med handarbete/hantverk	44	40	49	44
Tecknat/målat/skrivit poesi	24	40	30	26
Skrivit dagbok	22	18	24	21
Spelat musikinstrument	19	22	19	19
Sjungit i kör	7	8	10	7
Spelat teater, deltagit i lajv etc.	4	9	10	5
<b>Kulturutbud</b>				
Gått på bio	63	72	56	63
Gått på museum	44	50	41	45
Gått på teater	44	39	42	43
Gått på konstutställning	36	37	39	37
Gått på musikal	29	14	27	28
Gått på rock-/popkonsert	28	25	20	27
Gått på klassisk konsert, opera	14	12	27	15
Gått på balett, dansföreställning	10	8	21	11
Minsta antal personer	1 452	102	107	1 729

Källa: Den nationella SOM-undersökningen 2007.

Kommentar: <sup>1</sup>Med minst någon förälder uppvuxen utanför Sverige. Se i övrigt kommentar till tabell 1a.

**Tabell 3d Gjort minst någon gång under de senaste 12 månaderna, efter sociogeografi, 2007 (procent)**

	Sthlm/Gbg/ Malmö	Stad/större tätort	Mindre tätort	Ren landsbygd	Samtliga
<b>Interaktion och aktivitet</b>					
Umgåtts med vänner	98	98	98	98	98
Gått på restaurang/bar/pub på kvällstid	84	82	77	77	80
Umgåtts med grannar	59	68	75	86	71
Åtit frukost utanför hemmet	76	62	68	60	65
Rest utomlands	80	64	60	49	63
Gått på fotboll/ishockey	31	35	42	31	35
<b>Motion</b>					
Varit ute i naturen/friluftsliv	90	90	92	95	91
Motionerat (jogging, simning, stavgång, skidor etc.)	81	80	82	73	80
Sysslat med sport/idrott	65	59	57	54	58
Tränat på gym (styrketräning, aerobics etc.)	52	43	37	28	41
<b>Medier</b>					
Läst någon bok	92	86	81	76	85
Använt Internet	85	80	75	76	79
Köpt någon bok	82	74	69	60	72
Köpt musik-cd	60	53	56	53	55
Hyrt dvd/video	64	49	50	43	51
Spelat dator-/tv-spel	42	39	42	37	40
Lyssnat på ljudbok/talbok	31	29	27	27	28
<b>Interaktion och aktivitet</b>					
Sysslat med trädgårdsarbete	64	74	83	93	77
Bakat/syltat/saftat	64	63	60	61	62
Mekat med eller vårdat bil/mc/moped	41	48	60	70	52
<b>Offentlighet och sammanhang</b>					
Diskuterat politik	83	75	70	70	75
Besökt bibliotek	56	54	52	42	52
Besökt gudstjänst eller religiöst möte	34	37	42	43	38
Deltagit i studiecirkel/kursverksamhet	23	21	24	25	22
Släktforskat	11	7	8	8	8
<b>Kreativitet och skapande</b>					
Sysslat med handarbete/hantverk	42	42	45	49	44
Tecknat/målat/skrivit poesi	33	24	25	22	26
Skrivit dagbok	22	20	22	23	21
Spelat musikinstrument	22	19	17	21	19
Sjungit i kör	9	7	6	5	7
Spelat teater, deltagit i lajv etc.	5	5	4	4	5
<b>Kulturutbud</b>					
Gått på bio	74	64	59	51	63
Gått på museum	58	48	37	31	45
Gått på teater	56	45	37	33	43
Gått på konstutställning	51	39	31	22	37
Gått på musikal	32	30	25	21	28
Gått på rock-/popkonsert	33	26	27	26	27
Gått på klassisk konsert, opera	26	16	8	9	15
Minsta antal personer	289	823	356	238	1 729

Källa: Den nationella SOM-undersökningen 2007.

Kommentar: Se kommentar till tabell 1a.

**Tabell 3e Gjort minst någon gång under de senaste 12 månaderna, efter hushållssituation, 2007 (procent)**

	Ensamboende	Ensamboende m. enbart barn <sup>1</sup>	Samboende m. enbart vuxen	Samboende m. vuxen och barn	Samtliga
<b>Interaktion och aktivitet</b>					
Umgåtts med vänner	97	98	98	99	98
Gått på restaurang/bar/pub på kvällstid	71	84	77	92	80
Umgåtts med grannar	64	72	69	78	71
Ätit frukost utanför hemmet	56	58	60	76	65
Rest utomlands	53	48	66	67	63
Gått på fotboll/ishockey	28	34	31	43	35
<b>Motion</b>					
Varit ute i naturen/friluftsliv	88	91	90	94	91
Motionerat (jogging, simning, stavgång, skidor etc.)	71	71	78	86	80
Sysslat med sport/idrott	47	69	48	72	58
Tränat på gym (styrketräning, aerobics etc.)	39	46	33	47	41
<b>Medier</b>					
Läst någon bok	82	83	84	86	85
Använt Internet	63	91	73	93	79
Köpt någon bok	68	75	72	77	72
Köpt musik-cd	50	64	52	61	55
Hyrat dvd/video	38	70	38	68	51
Spelat dator-/tv-spel	33	45	30	48	40
Lyssnat på ljudbok/talbok	25	30	28	33	28
<b>Interaktion och aktivitet</b>					
Sysslat med trädgårdsarbete	54	67	82	88	77
Bakat/syltat/saftat	59	57	61	64	62
Mekat med eller vårdat bil/mc/moped	43	46	53	62	52
<b>Offentlighet och sammanhang</b>					
Diskuterat politik	73	69	74	79	75
Besökt bibliotek	49	60	47	57	52
Besökt gudstjänst eller religiöst möte	36	28	39	40	38
Deltagit i studiecirkel/kursverksamhet	27	13	23	20	22
Släktforskning	7	9	9	6	8
<b>Kreativitet och skapande</b>					
Sysslat med handarbete/hantverk	47	28	48	37	44
Tecknat/målat/skrivit poesi	25	27	20	26	26
Skrivit dagbok	28	18	20	17	21
Spelat musikinstrument	16	15	14	22	19
Sjungit i kör	6	6	6	6	7
Spelat teater, deltagit i lajv etc.	4	4	3	4	5
<b>Kulturutbud</b>					
Gått på bio	57	70	54	71	63
Gått på museum	42	33	45	48	45
Gått på teater	42	39	45	41	43
Gått på konstutställning	35	28	40	34	37
Gått på musikal	24	16	31	26	28
Gått på rock-/popkonsert	22	24	23	33	27
Gått på klassisk konsert, opera	20	12	16	13	15
Gått på balett, dansföreställning	10	9	9	12	11
Minsta antal personer	295	65	729	496	1 729

Källa: Den nationella SOM-undersökningen 2007.

Kommentar: Resultaten avser befolkningen över 18 år. <sup>1</sup>Observera gruppens begränsade antal svarspersoner. Se i övrigt kommentar till tabell 1a.



**Tabell 3f Gjort minst någon gång under de senaste 12 månaderna, efter utbildning, 2007 (procent)**

	Låg	Medellåg	Medelhög	Hög	Samtliga
<b>Interaktion och aktivitet</b>					
Umgåtts med vänner	96	98	98	99	98
Gått på restaurang/bar/pub på kvällstid	58	84	87	93	80
Umgåtts med grannar	74	70	67	72	71
Ätit frukost utanför hemmet	49	67	69	77	65
Rest utomlands	47	59	69	82	63
Gått på fotboll/ishockey	30	39	34	36	35
<b>Motion</b>					
Varit ute i naturen/friluftsliv	85	93	92	96	91
Motionerat (jogging, simning, stavgång, skidor etc.)	65	80	85	91	80
Sysslat med sport/idrott	38	63	61	72	58
Tränat på gym (styrketräning, aerobics etc.)	21	43	47	53	41
<b>Medier</b>					
Läst någon bok	67	85	92	97	85
Använt Internet	50	83	87	95	79
Köpt någon bok	46	71	83	91	72
Köpt musik-cd	39	55	62	65	55
Hyrt dvd/video	29	58	53	63	51
Spelat dator-/tv-spel	27	48	42	39	40
Lyssnat på ljudbok/talbok	16	26	35	40	28
<b>Interaktion och aktivitet</b>					
Sysslat med trädgårdsarbete	73	75	76	85	77
Bakat/syltat/saftat	52	63	66	69	62
Mekat med eller vårdat bil/mc/moped	53	52	54	53	52
<b>Offentlighet och sammanhang</b>					
Diskuterat politik	57	73	83	89	75
Besökt bibliotek	34	48	61	70	52
Besökt gudstjänst eller religiöst möte	34	36	40	45	38
Deltagit i studiecirkel/kursverksamhet	19	21	26	26	22
Släktforskat	7	8	10	9	8
<b>Kreativitet och skapande</b>					
Sysslat med handarbete/hantverk	45	41	45	45	44
Tecknat/målat/skrivit poesi	14	26	30	34	26
Skrivit dagbok	20	20	25	23	21
Spelat musikinstrument	10	18	21	30	19
Sjungit i kör	4	7	7	10	7
Spelat teater, deltagit i lajv etc.	3	5	6	7	5
<b>Kulturutbud</b>					
Gått på bio	37	66	69	79	63
Gått på museum	26	38	53	70	45
Gått på teater	28	40	48	59	43
Gått på konstutställning	21	28	45	60	37
Gått på musikal	21	25	31	37	28
Gått på rock-/popkonsert	13	27	33	38	27
Gått på klassisk konsert, opera	5	11	18	30	15
Gått på balett, dansföreställning	6	9	13	17	11
Minsta antal personer	415	576	317	388	1 729

*Källa:* Den nationella SOM-undersökningen 2007.

*Kommentar:* Se kommentar till tabell 1a.

**Tabell 3g Gjort minst någon gång under de senaste 12 månaderna, efter subjektiv klassposition, 2007 (procent)**

	Arbetar- hem	Jord- brukar- hem <sup>1</sup>	Tjänste- manna- hem	Hö. tj.manna-/ akademiker- hem	Före- tagar- hem	Samtliga
<b>Interaktion och aktivitet</b>						
Umgåtts med vänner	97	97	98	100	99	98
Gått på restaurang/bar/pub på kvällstid	76	58	84	94	82	80
Umgåtts med grannar	68	88	72	72	73	71
Ätit frukost utanför hemmet	63	47	66	75	63	65
Rest utomlands	49	43	71	85	74	63
Gått på fotboll/ishockey	38	31	34	36	26	35
<b>Motion</b>						
Varit ute i naturen/friluftsliv	89	79	95	96	89	91
Motionerat (jogging, simning, stavgång, skidor etc.)	75	54	84	91	77	80
Sysslat med sport/idrott	54	42	58	72	63	58
Tränat på gym (styrketräning, aerobics etc.)	36	24	41	55	40	41
<b>Medier</b>						
Läst någon bok	77	71	92	96	87	85
Använt Internet	73	60	83	95	79	79
Köpt någon bok	61	49	81	92	75	72
Köpt musik-cd	49	35	57	71	56	55
Hyrt dvd/video	45	31	51	68	48	51
Spelat dator-/tv-spel	45	22	36	40	33	40
Lyssnat på ljudbok/talbok	21	20	37	38	27	28
<b>Interaktion och aktivitet</b>						
Sysslat med trädgårdsarbete	74	78	79	85	78	77
Bakat/syltat/saftat	60	60	65	66	58	62
Mekat med eller vårdat bil/mc/moped	54	67	53	50	55	52
<b>Offentlighet och sammanhang</b>						
Diskuterat politik	65	65	81	91	80	75
Besökt bibliotek	45	38	56	70	41	52
Besökt gudstjänst eller religiöst möte	32	57	43	43	39	38
Deltagit i studiecirkel/kursverksamhet	19	29	24	23	30	22
Släktforskat	7	9	8	10	8	8
<b>Kreativitet och skapande</b>						
Sysslat med handarbete/hantverk	44	42	43	42	50	44
Tecknat/målat/skrivit poesi	24	27	22	34	28	26
Skrivit dagbok	21	22	19	26	16	21
Spelat musikinstrument	15	18	16	34	18	19
Sjungit i kör	6	7	6	11	5	7
Spelat teater, deltagit i lajv etc.	4	0	3	9	5	5
<b>Kulturutbud</b>						
Gått på bio	55	44	67	80	63	63
Gått på museum	29	29	54	73	42	45
Gått på teater	29	30	54	66	42	43
Gått på konstutställning	21	22	44	66	38	37
Gått på musikal	19	22	32	43	25	28
Gått på rock-/popkonsert	23	20	26	40	25	27
Gått på klassisk konsert, opera	5	9	19	35	13	15
Gått på balett, dansföreställning	6	9	12	20	8	11
Minsta antal personer	707	52	453	301	119	1 729

Källa: Den nationella SOM-undersökningen 2007.

Kommentar: <sup>1</sup>Observera gruppens begränsade antal svarspersoner. Se i övrigt kommentar till tabell 1a.

**Tabell 3h Gjort minst någon gång under de senaste 12 månaderna, efter hushållsinkomst, 2007 (procent)**

	Högst 200 000	201 000– 400 000	401 000– 600 000	Mer än 600 000	Samtliga
<b>Interaktion och aktivitet</b>					
Umgåtts med vänner	95	98	98	99	98
Gått på restaurang/bar/pub på kvällstid	59	76	91	96	80
Umgåtts med grannar	68	69	73	74	71
Ätit frukost utanför hemmet	48	57	76	80	65
Rest utomlands	43	56	70	84	63
Gått på fotboll/ishockey	25	30	45	42	35
<b>Motion</b>					
Varit ute i naturen/friluftsliv	82	91	94	97	91
Motionerat (jogging, simning, stavgång, skidor etc.)	64	77	85	90	80
Sysslat med sport/idrott	42	52	66	73	58
Tränat på gym (styrketräning, aerobics etc.)	31	37	45	52	41
<b>Medier</b>					
Läst någon bok	78	82	87	94	85
Använt Internet	49	75	92	97	79
Köpt någon bok	58	69	76	87	72
Köpt musik-cd	40	49	62	67	55
Hyrat dvd/video	38	43	56	68	51
Spelat dator-/tv-spel	30	40	45	42	40
Lyssnat på ljudbok/talbok	17	25	33	38	28
<b>Interaktion och aktivitet</b>					
Sysslat med trädgårdsarbete	54	74	87	89	77
Bakat/syltat/saftat	61	62	61	63	62
Mekat med eller vårdat bil/mc/moped	33	54	62	59	52
<b>Offentlighet och sammanhang</b>					
Diskuterat politik	61	73	79	87	75
Besökt bibliotek	49	49	55	54	52
Besökt gudstjänst eller religiöst möte	43	34	40	40	38
Deltagit i studiecirkel/kursverksamhet	24	24	24	18	22
Släktforskat	7	8	7	9	8
<b>Kreativitet och skapande</b>					
Sysslat med handarbete/hantverk	43	47	42	41	44
Tecknat/målat/skrivit poesi	27	24	27	23	26
Skrivit dagbok	28	21	19	17	21
Spelat musikinstrument	15	18	18	25	19
Sjungit i kör	7	7	7	6	7
Spelat teater, deltagit i lajv etc.	6	4	5	3	5
<b>Kulturutbud</b>					
Gått på bio	48	55	69	81	63
Gått på museum	30	40	47	61	45
Gått på teater	33	38	47	56	43
Gått på konstutställning	28	33	39	48	37
Gått på musikal	20	23	30	39	28
Gått på rock-/popkonsert	17	24	28	38	27
Gått på klassisk konsert, opera	13	13	14	23	15
Gått på balett, dansföreställning	8	8	12	15	11
Minsta antal personer	278	575	448	354	1 729

Källa: Den nationella SOM-undersökningen 2007.

Kommentar: Se kommentar till tabell 1a.

**Tabell 3i Gjort minst någon gång under de senaste 12 månaderna, efter intresse för kultur, 2007 (procent)**

	Stort (8–10)	Medel (4–7)	Litet (0–3)	Samtliga
<b>Interaktion och aktivitet</b>				
Umgåtts med vänner	99	98	98	98
Gått på restaurang/bar/pub på kvällstid	83	81	74	80
Umgåtts med grannar	72	71	70	71
Ätit frukost utanför hemmet	66	68	63	65
Rest utomlands	72	67	52	63
Gått på fotboll/ishockey	26	38	42	35
<b>Motion</b>				
Varit ute i naturen/friluftsliv	93	93	90	91
Motionerat (jogging, simning, stavgång, skidor etc.)	84	81	75	80
Sysslat med sport/idrott	53	62	56	58
Tränat på gym (styrketräning, aerobics etc.)	39	47	35	41
<b>Medier</b>				
Läst någon bok	92	89	73	85
Använt Internet	79	82	77	79
Köpt någon bok	84	76	51	72
Köpt musik-cd	64	57	46	55
Hyrat dvd/video	54	52	49	51
Spelat dator-/tv-spel	31	41	46	40
Lyssnat på ljudbok/talbok	36	30	21	28
<b>Interaktion och aktivitet</b>				
Sysslat med trädgårdsarbete	77	79	76	77
Bakat/syltat/saftat	71	64	53	62
Mekat med eller vårdat bil/mc/moped	40	56	60	52
<b>Offentlighet och sammanhang</b>				
Diskuterat politik	85	77	62	75
Besökt bibliotek	70	55	34	52
Besökt gudstjänst eller religiöst möte	49	37	28	38
Deltagit i studiecirkel/kursverksamhet	29	24	15	22
Släktforskat	10	8	6	8
<b>Kreativitet och skapande</b>				
Sysslat med handarbete/hantverk	53	45	35	44
Tecknat/målat/skrivit poesi	39	22	15	26
Skrivit dagbok	29	22	15	21
Spelat musikinstrument	28	19	11	19
Sjungit i kör	12	6	4	7
Spelat teater, deltagit i lajv etc.	9	3	4	5
<b>Kulturutbud</b>				
Gått på bio	75	66	57	63
Gått på museum	68	46	23	45
Gått på teater	66	41	20	43
Gått på konstutställning	65	37	13	37
Gått på musikal	40	28	17	28
Gått på rock-/popkonsert	37	26	21	27
Gått på klassisk konsert, opera	35	12	2	15
Gått på balett, dansföreställning	22	9	4	11
Minsta antal personer	428	795	453	1 729

Källa: Den nationella SOM-undersökningen 2007.

Kommentar: Se kommentar till tabell 1a.

**Tabell 3j Gjort minst någon gång under de senaste 12 månaderna, efter subjektiv hälsa, 2007 (procent)**

	God (8–10)	Medel (5–7)	Dålig (0–4)	Samtliga
<b>Interaktion och aktivitet</b>				
Umgåtts med vänner	99	97	97	98
Gått på restaurang/bar/pub på kvällstid	85	75	70	80
Umgåtts med grannar	71	70	70	71
Ätit frukost utanför hemmet	69	61	54	65
Rest utomlands	70	58	40	63
Gått på fotboll/ishockey	38	33	27	35
<b>Motion</b>				
Varit ute i naturen/friluftsliv	94	89	85	91
Motionerat (joggning, simning, stavgång, skidor etc.)	84	77	60	80
Sysslat med sport/idrott	65	52	38	58
Tränat på gym (styrketräning, aerobics etc.)	46	36	32	41
<b>Medier</b>				
Läst någon bok	86	84	80	85
Använt Internet	84	73	64	79
Köpt någon bok	75	69	63	72
Köpt musik-cd	59	52	39	55
Hyrat dvd/video	55	49	35	51
Spelat dator-/tv-spel	41	42	32	40
Lyssnat på ljudbok/talbok	30	27	25	28
<b>Interaktion och aktivitet</b>				
Sysslat med trädgårdsarbete	81	74	64	77
Bakat/syltat/saftat	63	62	55	62
Mekat med eller vårdat bil/mc/moped	56	47	48	52
<b>Offentlighet och sammanhang</b>				
Diskuterat politik	77	73	67	75
Besökt bibliotek	52	54	50	52
Besökt gudstjänst eller religiöst möte	39	41	28	38
Deltagit i studiecirkel/kursverksamhet	23	21	21	22
Släktforskat	7	9	8	8
<b>Kreativitet och skapande</b>				
Sysslat med handarbete/hantverk	42	47	42	44
Tecknat/målat/skrivit poesi	26	26	24	26
Skrivit dagbok	21	22	22	21
Spelat musikinstrument	20	21	8	19
Sjungit i kör	8	7	2	7
Spelat teater, deltagit i lajv etc.	5	5	2	5
<b>Kulturutbud</b>				
Gått på bio	68	59	41	63
Gått på museum	48	42	30	45
Gått på teater	46	40	30	43
Gått på konstutställning	40	34	27	37
Gått på musikal	31	26	14	28
Gått på rock-/popkonsert	31	24	14	27
Gått på klassisk konsert, opera	15	17	8	15
Gått på balett, dansföreställning	11	11	3	11
Minsta antal personer	991	549	151	1 729

Källa: Den nationella SOM-undersökningen 2007.

Kommentar: Indelningen efter subjektiv hälsa bygger svar på frågan 'Hur bedömer du ditt allmänna hälsotillstånd? Svara med hjälp av nedanstående skala, där 0 motsvarar "mycket dåligt" och 10 motsvarar "mycket gott". Se i övrigt kommentar till tabell 1a.

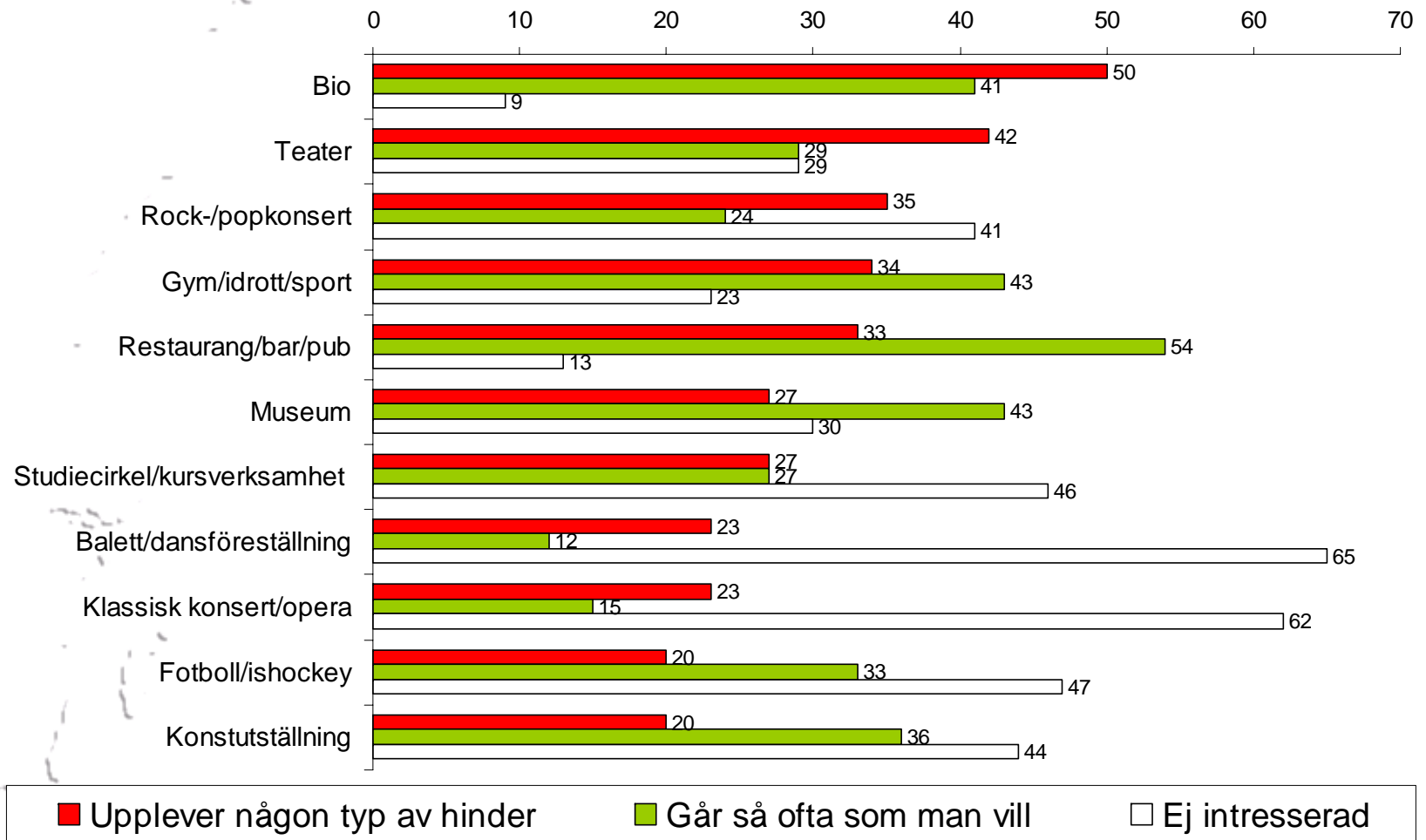
**Tabell 4 Gått på... / sysslat med... minst någon gång i kvartalet respektive minst någon gång under de senaste 12 månaderna, i olika grupper, 2007 (procent)**

		Museum/ Konstutställning <sup>1</sup>		Balett/dansföreläsning/ Klassisk konsert/opera <sup>1</sup>		Handarbete/hantverk/ Trädgårdsarbete <sup>1</sup>		Minsta antal personer
		...någon gång i kvartalet	...någon gång sen 12 mån	...någon gång i kvartalet	...någon gång sen 12 mån	...någon gång i kvartalet	...någon gång sen 12 mån	
	Samtliga	15	50	5	20	71	84	1 735
Kön	Kvinnor	17	53	8	24	71	85	897
	Män	14	47	3	15	72	82	837
Ålder	15–29 år	14	52	3	20	46	70	342
	30–49 år	11	51	4	18	75	89	517
	50–64 år	18	51	8	22	83	89	487
	65–85 år	19	45	7	19	75	82	384
Etnicitet	Uppvuxen i Sverige med sv. föräldrar	15	50	5	18	73	86	1 456
	2:a generationens invandrare <sup>1</sup>	16	53	2	17	56	72	103
	Uppvuxen i annat land	15	46	13	32	68	81	106
Socio- geografi	Sthlm/Gbg/Malmö	24	62	8	32	60	74	289
	Stad/större tätort	18	53	6	20	68	83	828
	Mindre tätort	8	44	3	11	78	88	357
	Ren landsbygd	9	36	3	15	87	95	240
Hushålls- situation	Ensamboende	18	47	8	22	58	71	295
	Ensamboende m. enbart barn <sup>2</sup>	13	36	3	16	63	72	67
	Samboende m. enbart vuxen	17	51	5	19	76	88	733
	Samboende m. vuxen o barn	14	53	4	18	79	91	495
Utbildning	Låg	6	30	3	9	74	82	416
	Medellåg	11	43	4	15	68	82	577
	Medelhög	21	58	6	23	70	83	320
	Hög	28	76	10	35	75	91	389
Subjektiv klass- position	Arbetarhem	7	33	1	9	68	82	711
	Jordbrukarhem <sup>2</sup>	7	38	4	13	75	82	54
	Tjänstemannahem	21	58	7	24	75	86	453
	Hö. tj.manna-/ akademikerhem	30	80	12	39	77	90	302
	Företagarhem	15	48	2	16	74	86	119
Hushålls- inkomst	Högst 200 000	13	36	5	16	57	68	279
	201 000–400 000	13	46	4	16	69	83	579
	401 000–600 000	16	53	4	19	75	90	451
	Mer än 600 000	20	65	7	28	83	93	357
Intresse för kultur	Stort (8–10)	37	74	16	39	77	87	431
	Medel (4–7)	11	52	3	17	72	85	800
	Litet (0–3)	4	27	1	6	69	82	454
Subjektiv hälsa	God (8–10)	17	53	5	20	75	87	994
	Medel (5–7)	15	48	6	21	68	83	554
	Dålig (0–4)	9	36	3	10	57	71	153

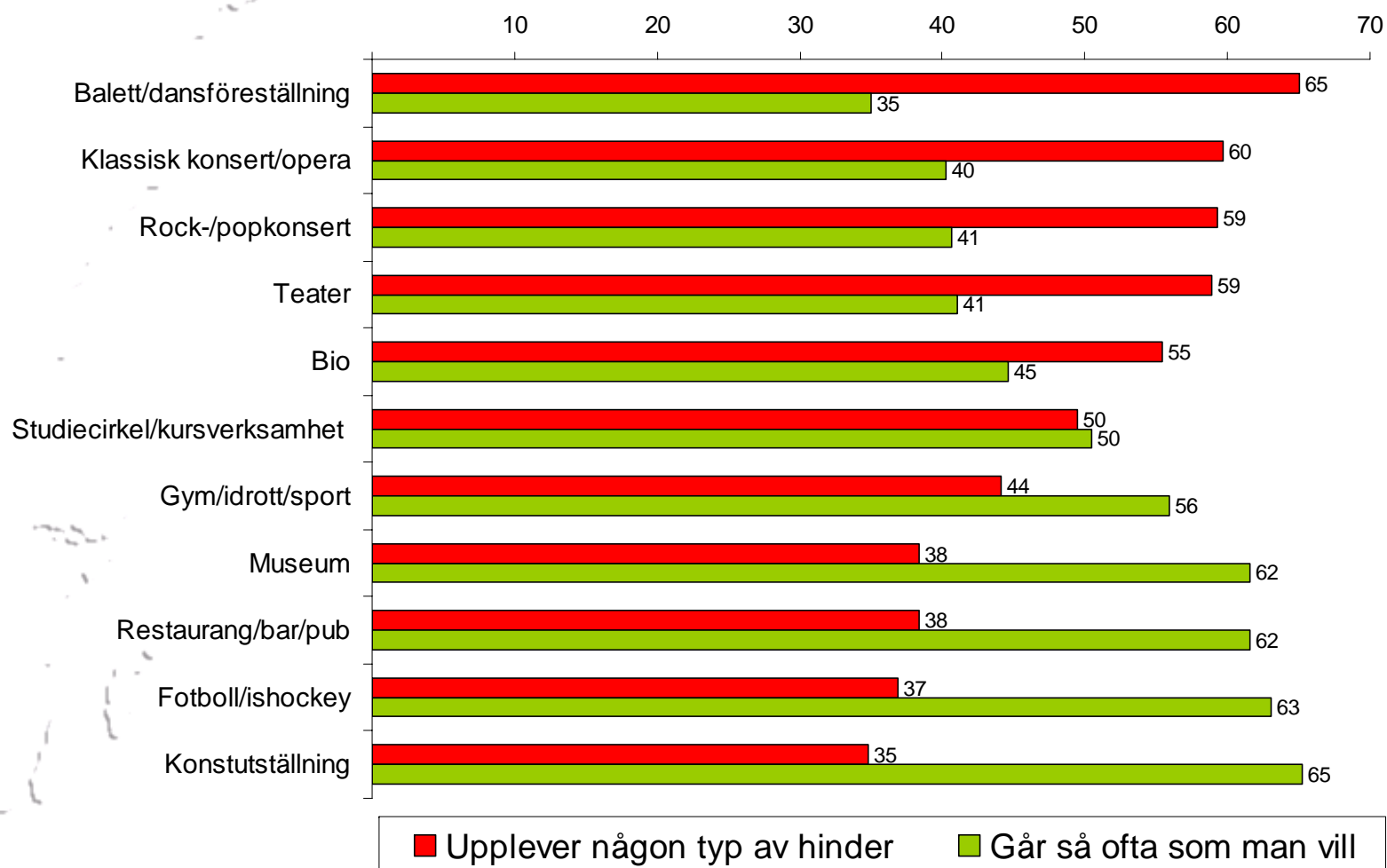
Källa: Den nationella SOM-undersökningen 2007.

Kommentar: <sup>1</sup>Procentandelarna utgör minimimått; de avser andelen som antingen 'Gått på museum' eller 'Gått på konstutställning' etc. med respektive aktivitetsfrekvens men inkluderar inte de personer vars båda aktiviteter endast tillsammans når upp till respektive aktivitetsfrekvens. <sup>2</sup>Observera gruppens begränsade antal svarspersoner. Se i övrigt kommentar till tabell 1a samt tabellerna 2a–2j.

# Figur 3a **Upplever hinder för att gå på / delta i... ...så ofta som man vill?**



## Figur 3b Upplever hinder för att gå på / delta i... ...så ofta som man vill? Bland intresserade



*Kommentar.* Respondenter som svarat att 'Intresserar mig inte alls' beträffande respektive aktivitet är här exkluderade ur procentbasen.



**Tabell 5a Upplever någon typ av hinder för att inte gå på... / delta i... så ofta som man vill, efter kön, ålder respektive etnicitet, 2007 (procent)**

		Bio	Teater	Balettdansföreställning	Klassisk konsert/ opera	Rock-/pop-konsert	Restaurang/bar/pub på kvällstid	Gym/idrott/sport	Studiecirkel/kursverksamhet	Museum	Konstutställning	Fotboll/ishockey	Minsta antalet svar
	Samtliga	50	42	23	23	35	33	34	27	27	19	20	1 677
<i>Kön</i>	Kvinnor	53	48	31	29	37	36	36	32	31	23	15	869
	Män	47	35	15	17	33	30	31	21	23	15	25	808
<i>Ålder</i>	15–19	50	34	21	14	53	44	32	16	21	13	25	138
	20–29	55	42	24	27	52	33	52	25	37	24	25	198
	30–39	64	48	24	22	55	45	44	32	31	23	26	225
	40–49	58	45	22	24	47	40	39	32	30	21	24	283
	50–59	46	41	24	25	30	30	30	33	29	22	14	290
	60–64	43	41	18	22	17	24	23	27	19	13	11	183
	65–74	40	37	22	22	7	25	22	17	20	15	16	218
75–85	40	43	28	25	16	23	23	21	23	20	17	130	
<i>Etnisk bakgrund</i>	Uppvuxen i Sverige m. svenska föräldrar	50	40	21	21	34	33	33	26	25	18	19	1 413
	2a generationens invandrare	55	49	29	28	40	29	32	28	33	21	19	101
	Uppvuxen i annat land	54	56	49	47	38	42	39	38	46	40	28	102

*Källa:* Den nationella SOM-undersökningen 2007.

*Kommentar:* Frågan lyder: 'Upplever du att du gör följande aktiviteter så ofta som du vill?'. Totalt 8 svarsalternativ; de två första lyder 'Intresserar mig inte alls' samt 'JA, jag går så ofta jag vill', och de ytterligare 6 är samlade under rubriken 'NEJ, jag går inte så ofta som jag vill av följande orsaker(er): 'Har inte tid'; 'Svårt ta mig dit/hem'; 'För dyrt'; 'För dåligt utbud'; 'Har ingen att gå med'; 'Annan orsak'. Delfrågorna motsvaras av aktiviteterna de redovisas i tabellen (listade i samma ordning), formulerade med 'Gå på...'; 'Träna på...' respektive 'Delta i...'. Tabellen redovisar andelen som angivit någon eller några av dessa orsaker.

**Tabell 5b Upplever någon typ av hinder för att inte gå på... / delta i... så ofta som man vill, efter boendeförhållande och hushållssituation, 2007 (procent)**

		Bio	Teater	Ballett/ dansföre- ställning	Klassisk konsert/ opera	Rock-/ pop- konsert	Restaurang/ bar/pub på kvällstid	Gym/ idrott/ sport	Studiecirkel/ kursverk- samhet	Museum	Konst- utställning	Fotboll/ ishockey	Minsta antalet svar
	Samtliga	50	42	23	23	35	33	34	27	27	19	20	1 677
<i>Socio- geografi</i>	Sthlm/Gbg/Malmö	50	45	29	26	37	34	41	29	30	23	18	280
	Stad/större tätort	50	41	23	24	33	29	30	27	24	17	19	806
	Mindre tätort	50	42	23	21	36	37	35	26	32	21	21	344
	Ren landsbygd	53	39	16	19	37	41	35	26	28	21	20	229
<i>Geografisk hemvist</i>	Stockholm	52	47	29	27	36	38	38	29	32	22	22	328
	Östra mellan- sverige	51	43	20	20	33	31	33	27	27	19	18	327
	Småland m. öarna	50	41	27	27	38	41	30	27	29	22	19	160
	Sydsverige	49	41	23	28	33	31	36	29	27	18	20	210
	Västsverige	51	39	23	22	38	31	33	24	25	19	19	338
	Norra mellansverige	46	37	15	14	28	22	25	22	18	13	17	147
	Mellersta Norrland <sup>1</sup>	56	48	23	22	45	44	32	27	32	21	25	69
Övre Norrland <sup>1</sup>	45	38	22	16	33	35	43	25	26	18	17	91	
<i>Hushålls- situation</i>	Ensamboende	47	44	27	30	30	27	31	29	30	25	15	282
	Ensamboende m. enbart barn <sup>1</sup>	59	52	29	28	46	48	33	36	40	32	27	60
	Samboende m. enbart vuxen	43	38	20	21	26	26	29	24	24	16	16	709
	Samboende m. vuxen o barn	60	48	24	24	47	43	44	31	30	22	25	488

Källa: Den nationella SOM-undersökningen 2007.

Kommentar: <sup>1</sup>Observera gruppens begränsade antal svarspersoner. Se i övrigt kommentar till tabell 3a.

**Tabell 5c Upplever någon typ av hinder för att inte gå på... / delta i... så ofta som man vill, efter socioekonomiska faktorer, 2007 (procent)**

	Bio	Teater	Ballett/ dansföre- ställning	Klassisk konsert/ opera	Rock-/ pop- konsert	Restaurang/ bar/pub på kvällstid	Gym/ idrott/ sport	Studiecirkel/ kursverk- samhet	Museum	Konst- utställning	Fotboll/ ishockey	Minsta antalet svar
Samtliga	50	42	23	23	35	33	34	27	27	19	20	1 677
<i>Utbildning</i>												
Låg	44	37	19	17	22	26	27	20	23	17	18	388
Medellåg	47	37	19	18	37	34	33	22	25	15	20	566
Medelhög	54	46	30	29	41	35	37	33	30	23	21	315
Hög	58	50	28	31	42	39	40	36	32	25	20	385
<i>Subjektiv klass- position</i>												
Arbetarhem	48	36	18	18	37	33	35	24	28	17	21	681
Jordbrukarhem <sup>1</sup>	46	33	17	29	26	27	19	13	28	24	17	46
Tjänstemannahem	51	46	23	22	32	34	32	32	24	18	20	447
Högre tj.manna-/ akademikerhem	55	50	33	35	39	34	39	30	29	23	18	297
Företagarhem	49	43	28	26	31	34	29	23	25	22	17	118
<i>Hushålls- inkomst</i>												
Högst 200 000	51	48	33	30	31	34	33	24	33	26	22	259
201 000–400 000	48	40	22	23	33	33	35	28	29	21	19	563
401 000–600 000	48	39	17	17	37	34	33	27	23	15	19	446
Mer än 600 000	55	43	24	26	39	33	35	26	24	19	21	355

Källa: Den nationella SOM-undersökningen 2007.

Kommentar: <sup>1</sup>Observera gruppens begränsade antal svarspersoner. Se i övrigt kommentar till tabell 3a.

**Tabell 5d Upplever någon typ av hinder för att inte gå på... / delta i... så ofta som man vill, efter övertidsarbete, hälsa, bilinnehav respektive intresse för kultur, 2007 (procent)**

		Bio	Teater	Balett/ dansföre- ställning	Klassisk konsert/ opera	Rock-/ pop- konsert	Restaurang/ bar/pub på kvällstid	Gym/ idrott/ sport	Studiecirkel/ kursverk- samhet	Museum	Konst- utställning	Fotboll/ ishockey	Minsta antalet svar
	Samtliga	50	42	23	23	35	33	34	27	27	19	20	1 677
<i>Arbetar övertid</i>	Aldrig/mkt sällan <sup>1</sup>	45	40	24	22	27	31	30	23	25	18	17	883
	Sällan/ibland <sup>2</sup>	54	42	18	20	44	35	37	30	28	17	22	362
	Minst ngn gång i veckan	57	44	25	27	45	35	40	32	30	23	22	420
<i>Subjektiv hälsa<sup>1</sup></i>	God (8–10)	47	39	21	21	35	31	30	24	24	17	19	969
	Medel (5–7)	53	45	25	25	35	36	39	32	29	21	20	530
	Dålig (0–4)	62	49	27	26	36	40	42	27	41	27	25	146
<i>Bilinnehav i hushållet</i>	Ja	49	40	21	21	35	33	32	26	25	18	20	1 429
	Nej	56	50	33	34	39	33	43	29	39	29	20	242
<i>Intresse för kultur</i>	Stort (8–10)	54	54	40	39	37	35	37	37	36	27	17	419
	Medel (4–7)	52	45	21	22	36	33	33	27	27	21	19	786
	Litet (0–3)	44	26	11	9	32	32	32	17	19	11	23	448

*Källa:* Den nationella SOM-undersökningen 2007.

*Kommentar:* <sup>1</sup>Avser de som uppgivit att de under de senaste 12 månaderna arbetat övertids högst någon gång i halvåret, och inkluderar även dem utan arbete. <sup>2</sup>Avser de som svarat 'någon gång i kvartalet' eller 'någon gång i månaden'. Se i övrigt kommentar till tabell 3a.

**Tabell 6 Upplever någon typ av hinder för att inte gå på... / delta i... så ofta som man vill, efter hur ofta man går på / deltar i respektive aktivitet 2007 (procent)**

	Bio	Teater	Ballett/ dansföre- ställning	Klassisk konsert/ opera	Rock-/ pop- konsert	Restaurang/ bar/pub på kvällstid	Gym/ idrott/ sport	Studiecirkel/ kursverk- samhet	Museum	Konst- utställning	Fotboll/ ishockey	Minsta antalet svar <sup>2</sup>
Samtliga	50	42	23	23	35	33	34	27	27	19	20	1 677
Ingen gång <sup>1</sup>	50	38	21	20	30	30	33	27	27	19	15	343
Någon gång under de senaste 12 månaderna	52	49	41	39	52	42	41	38	29	22	39	97
Någon gång i halvåret	61	53	58	49	49	46	55	28	29	25	33	40
Minst någon gång i kvartalet	43	38	28	31	34	30	32	22	20	15	20	36

*Källa:* Den nationella SOM-undersökningen 2007.

*Kommentar:* <sup>1</sup>Inkluderar de som avstått från att svara angående just denna aktivitet men svarat på frågan i övrigt. <sup>2</sup>Antalet varierar betydligt för de olika aktiviteterna, i och med att de är olika vanliga (se tabell 1a). Se i övrigt kommentar till tabell 3a respektive 1a.

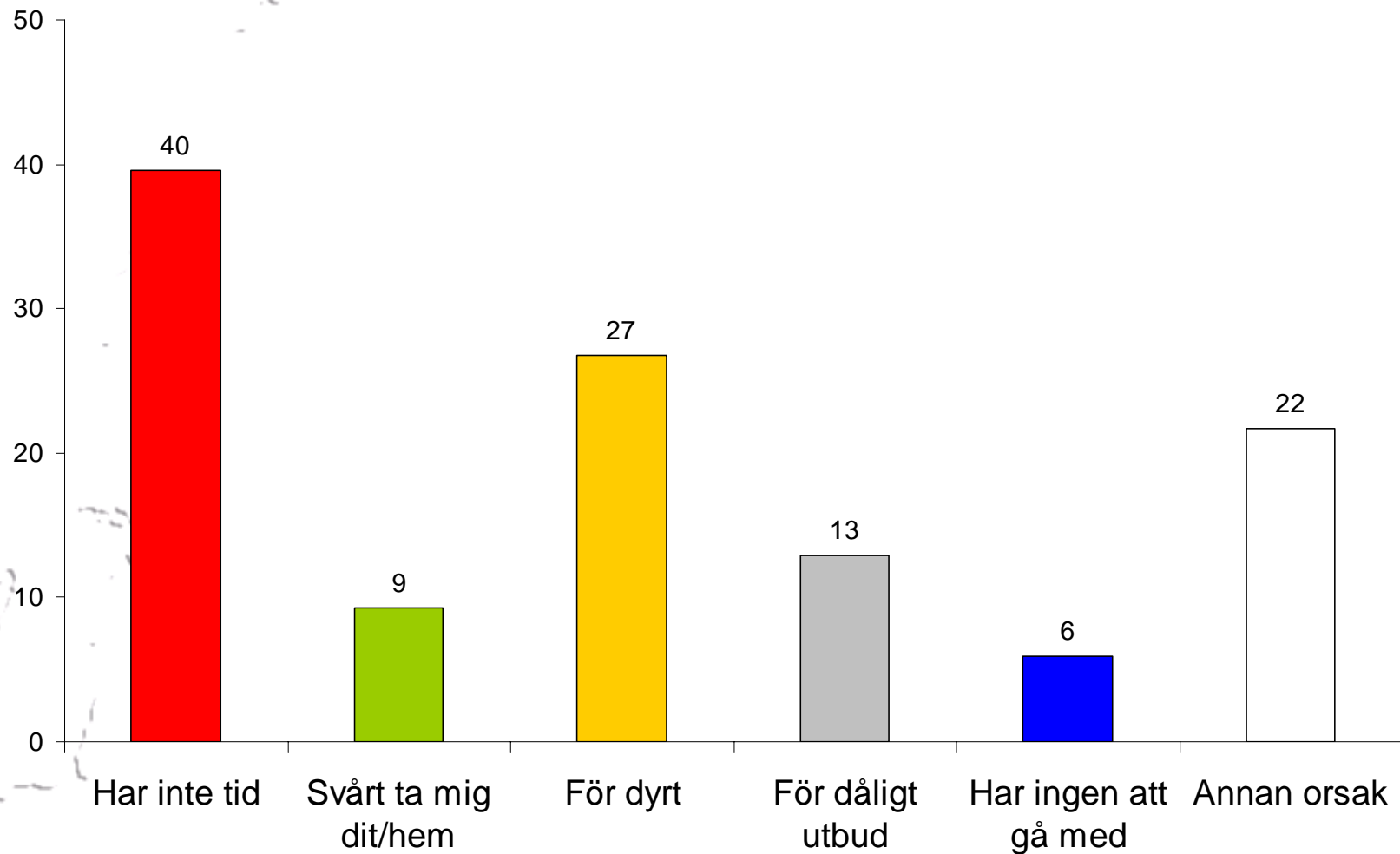
**Tabell 7 Typer av upplevda hinder för att inte gå på... / delta i... så ofta som man vill, 2007 (procent)**

	Bio	Teater	Balet/dansföreställning	Klassisk konsert/ opera	Rock-/pop-konsert	Restaurang/bar/pub på kvällstid	Gym/idrott/sport	Studiecirkel/kursverksamhet	Museum	Konstutställning	Fotboll/ishockey
Har inte tid	40	27	23	23	24	27	44	50	34	34	37
Svårt ta mig dit/hem	9	11	11	12	13	13	6	5	13	10	11
För dyrt	27	26	17	19	34	41	15	9	9	6	23
För dåligt utbud	13	17	21	16	19	4	3	9	18	14	8
Har ingen att gå med	6	7	6	7	6	6	5	4	6	7	7
Annan orsak	22	24	30	29	22	22	35	28	28	31	29
Summa procent <sup>1</sup>	116	112	108	107	118	112	108	104	107	103	115
Antal svars personer	854	704	390	387	592	565	574	450	456	325	331
Totalt antal svar angående någon typ av hinder	992	785	108	413	697	635	622	470	488	335	379

*Källa:* Den nationella SOM-undersökningen 2007.

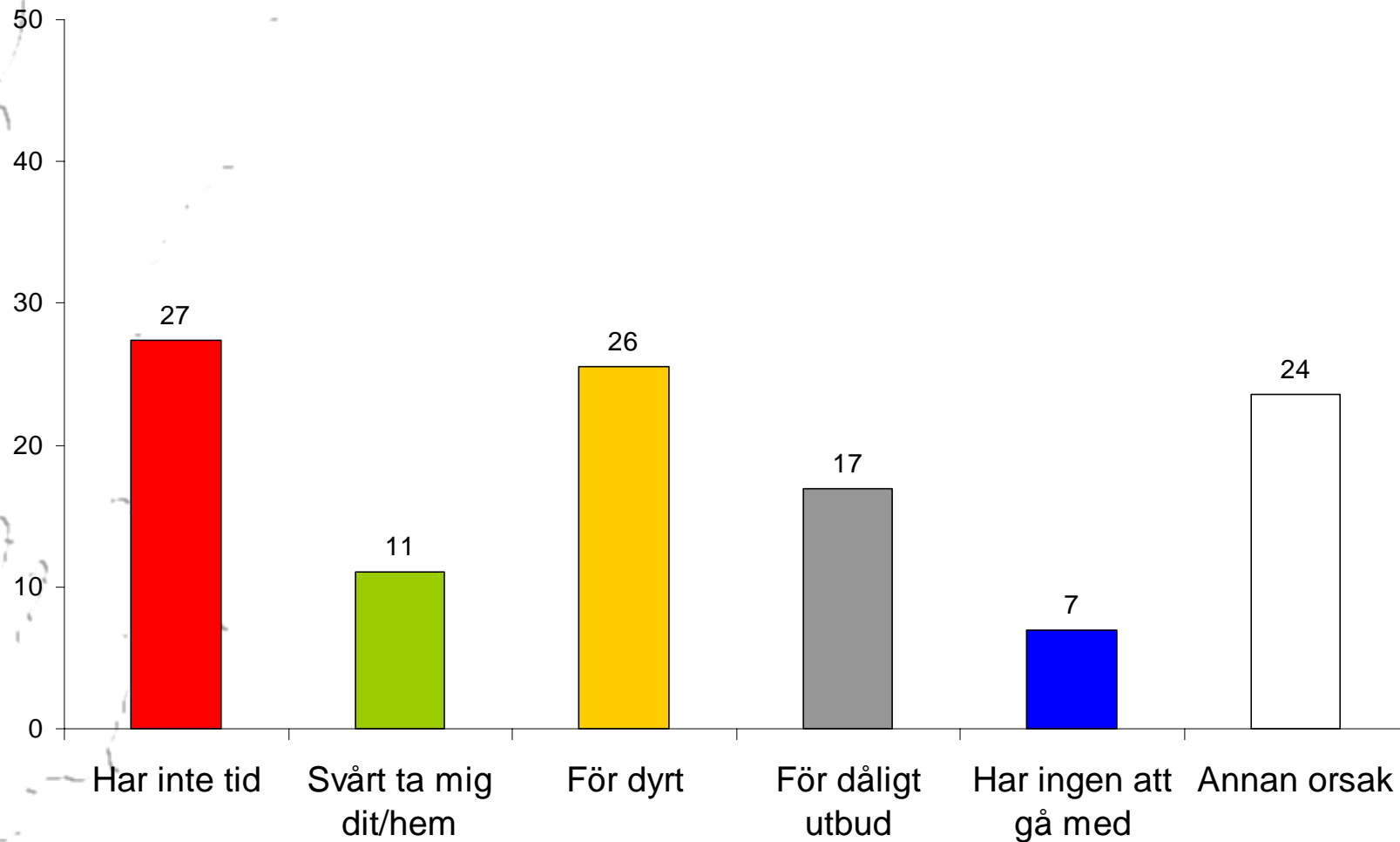
*Kommentar:* Procentbasen utgörs av de som upplever någon typ av hinder beträffande respektive aktivitet. De markerade andelarna motsvarar det (de) mest frekvent uppgivna orsakerna beträffande respektive aktivitet. <sup>1</sup>Procentandelarna summerar till mer än 100 procent då en och samma person kan nämna mer än en typ av hinder. Se i övrigt tabell 3a.

# Figur 4a Upplevt hinder för att GÅ PÅ BIO så ofta som man vill



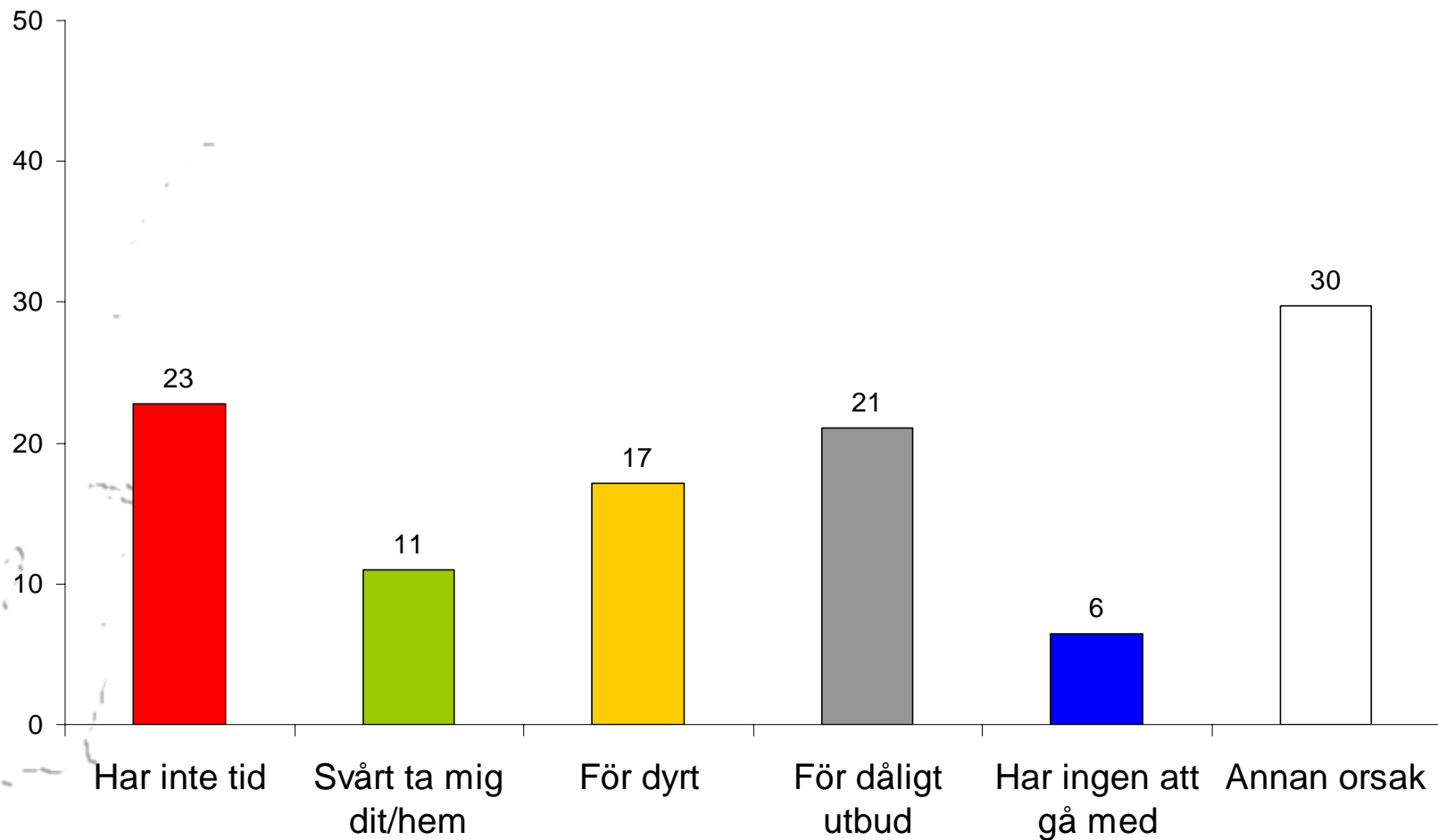
*Kommentar:* Respondenten kan markera flera typer av hinder, varför procentandelarna kan summera till mer än 100 procent.

# Figur 4b Upplevt hinder för att GÅ PÅ TEATER så ofta som man vill

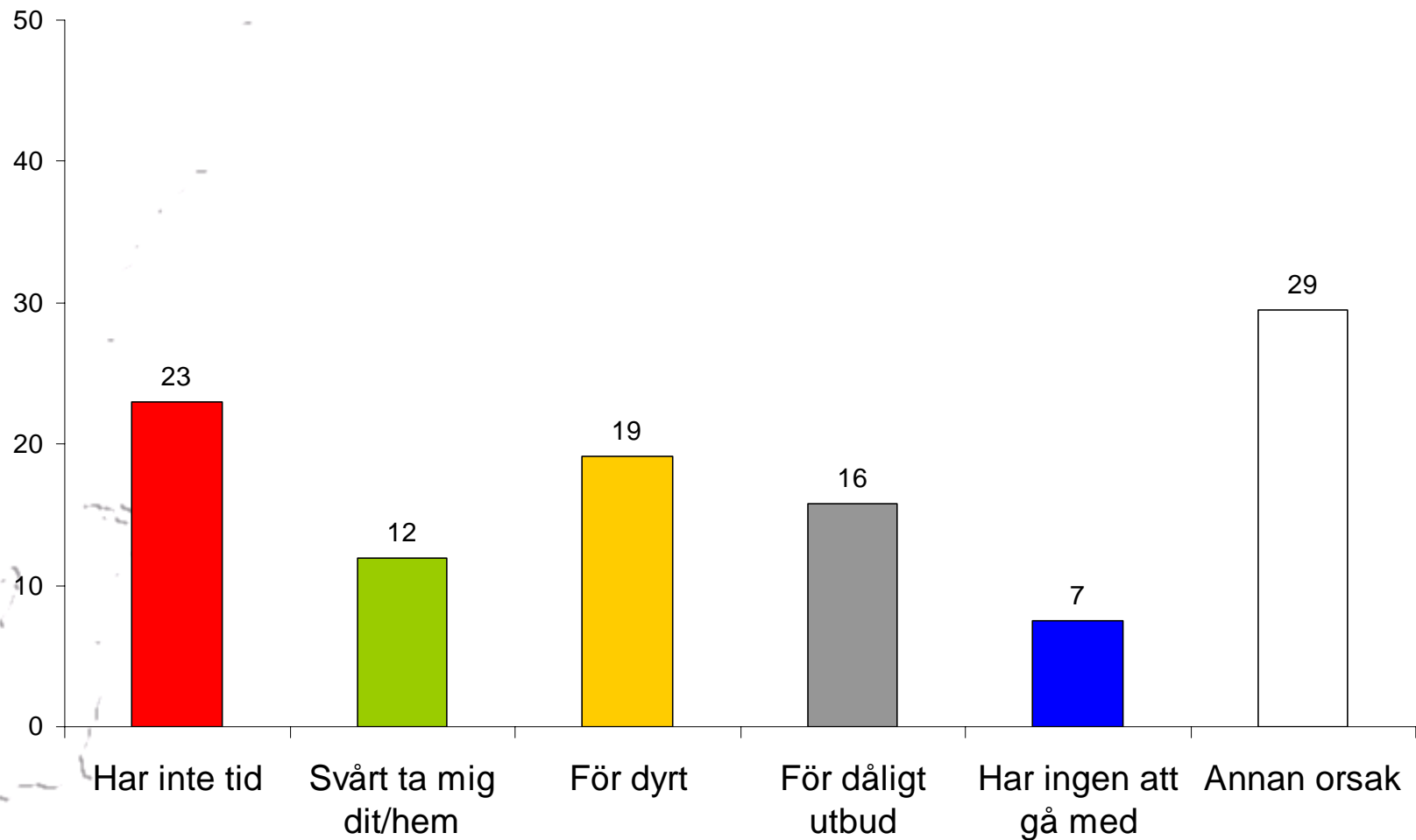




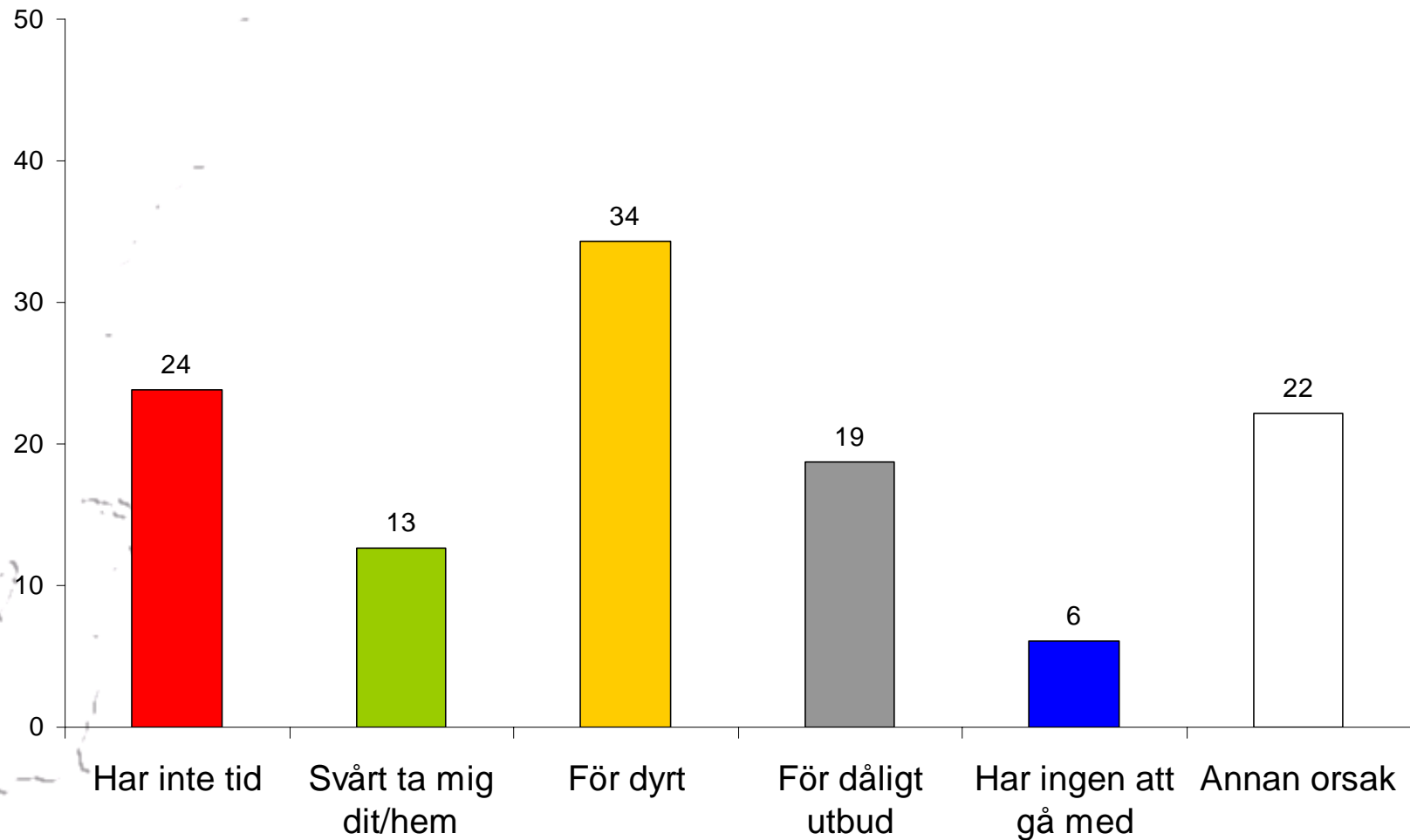
# Figur 4c Upplevt hinder för att GÅ PÅ BALETT/DANS så ofta som man vill



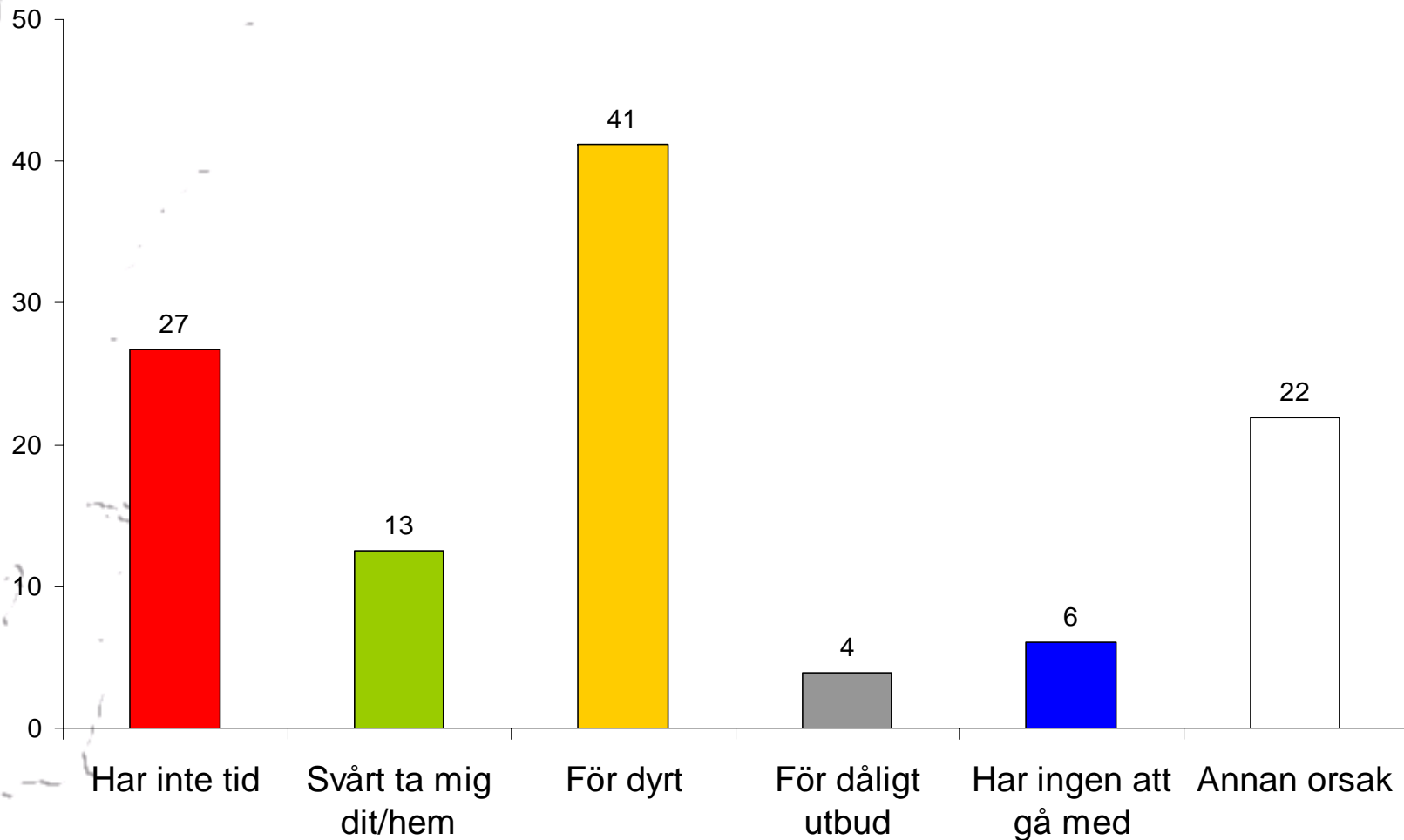
# Figur 4d **Upplevt hinder för att GÅ PÅ KLASSISK KONSERT/OPERA så ofta som man vill**



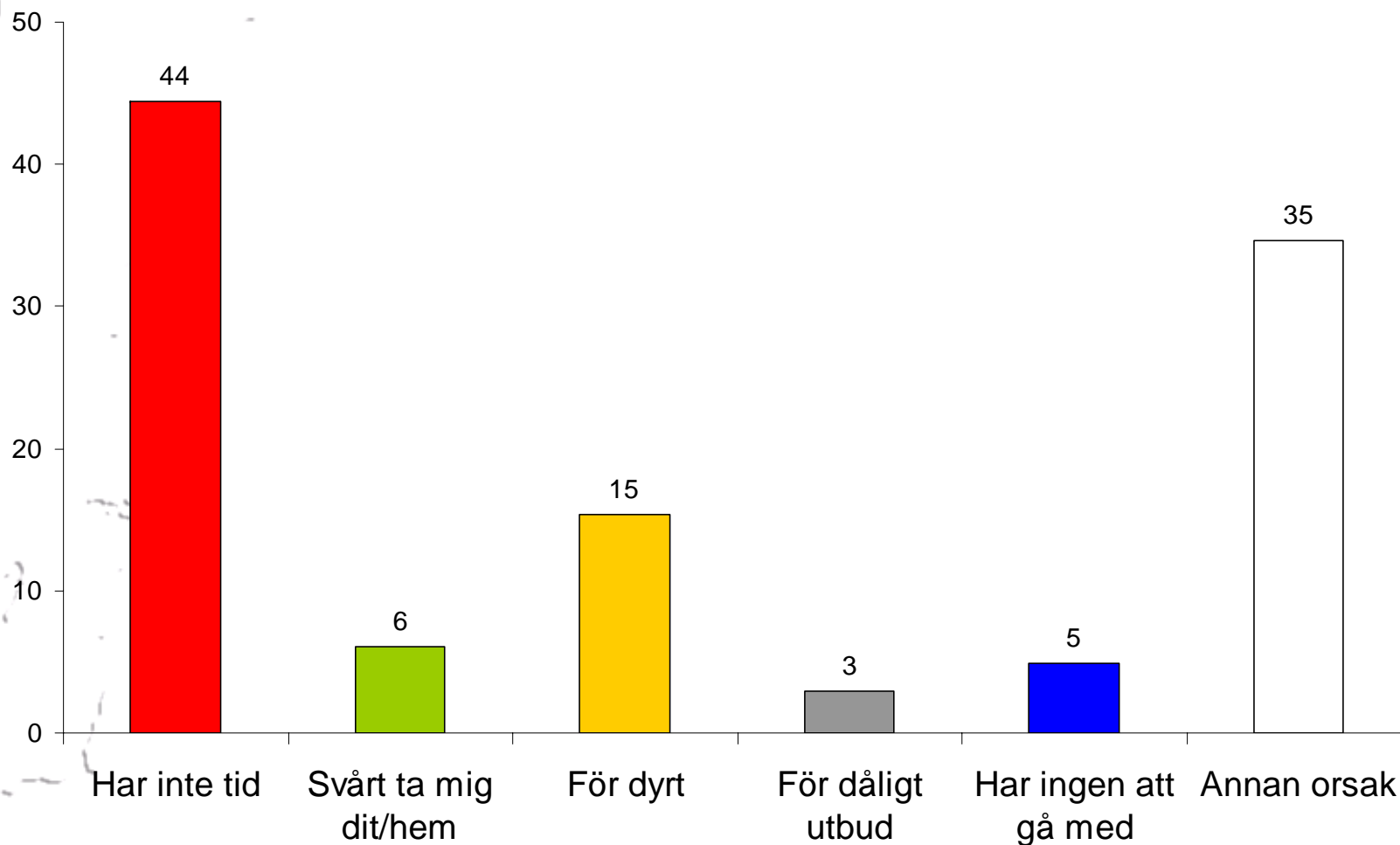
# Figur 4e **Upplevt hinder för att GÅ PÅ ROCK-/ POPKONSERT så ofta som man vill**



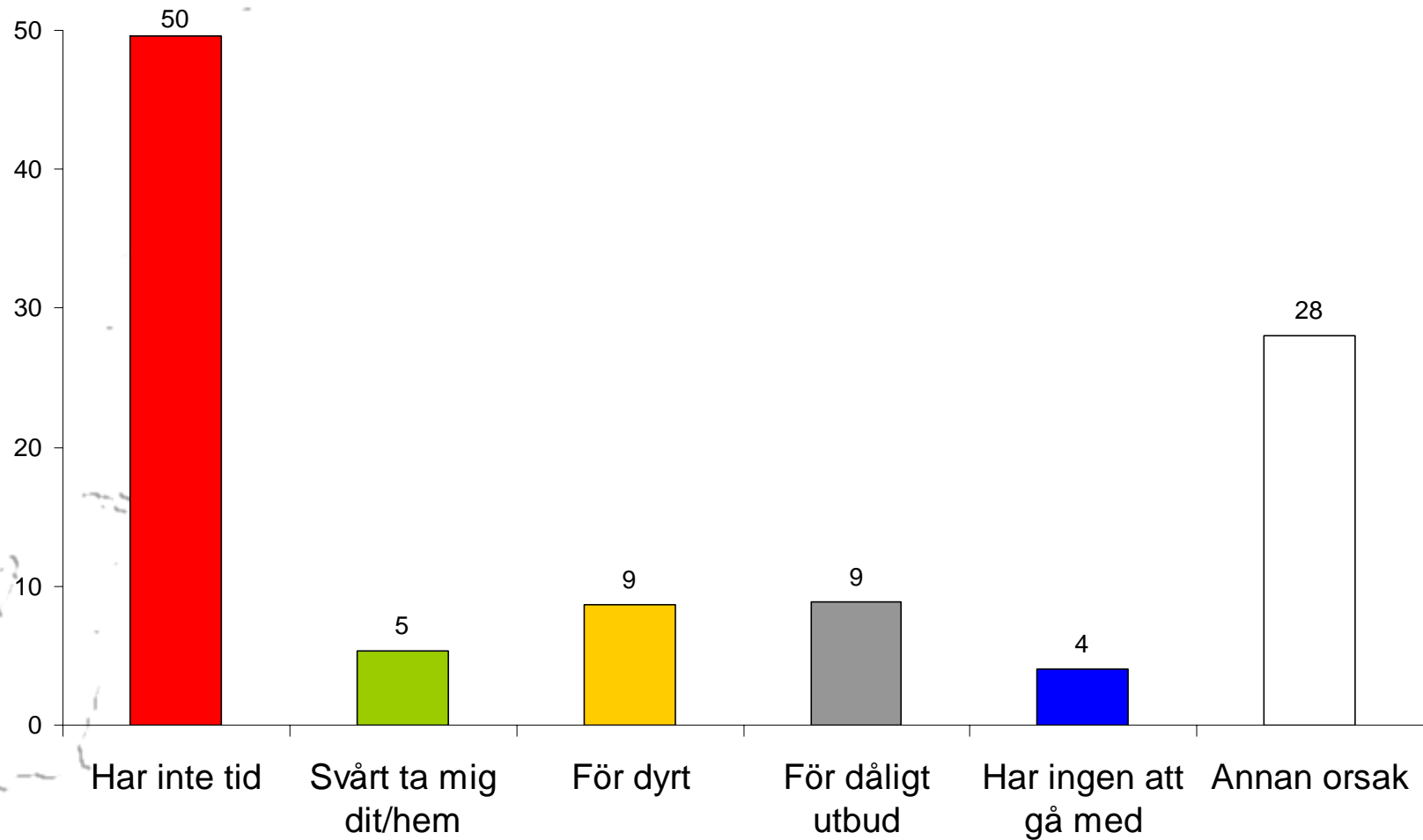
# Figur 4f **Upplevt hinder för att GÅ PÅ RESTAURANG/ BAR/PUB så ofta som man vill**



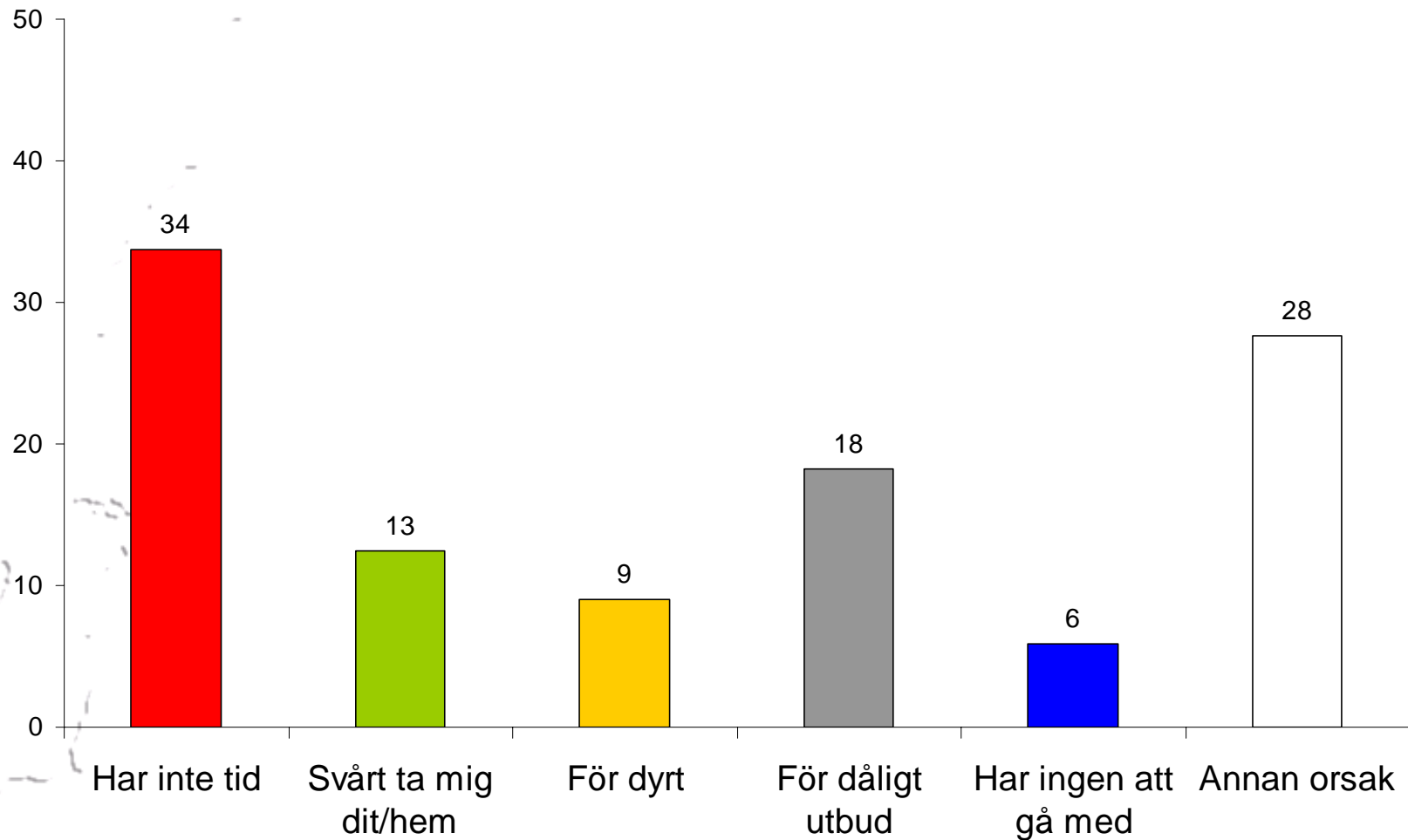
# Figur 4g **Upplevt hinder för att TRÄNA/ IDROTTA/SPORTA så ofta som man vill**



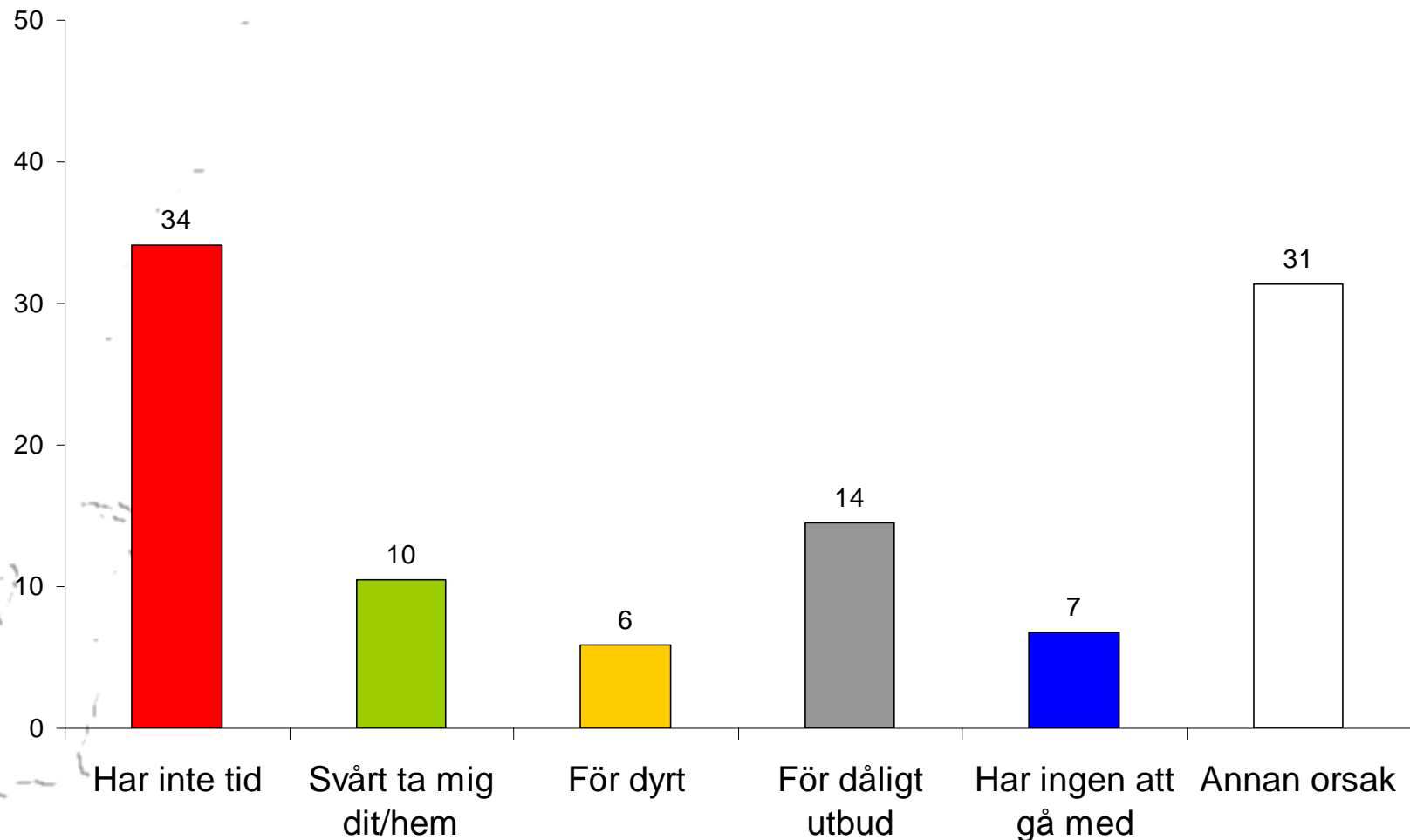
# Figur 4h **Upplevt hinder för att DELTA I STUDIECIRKEL/KURS så ofta som man vill**



# Figur 4i **Upplevt hinder för att GÅ PÅ MUSEUM så ofta som man vill**

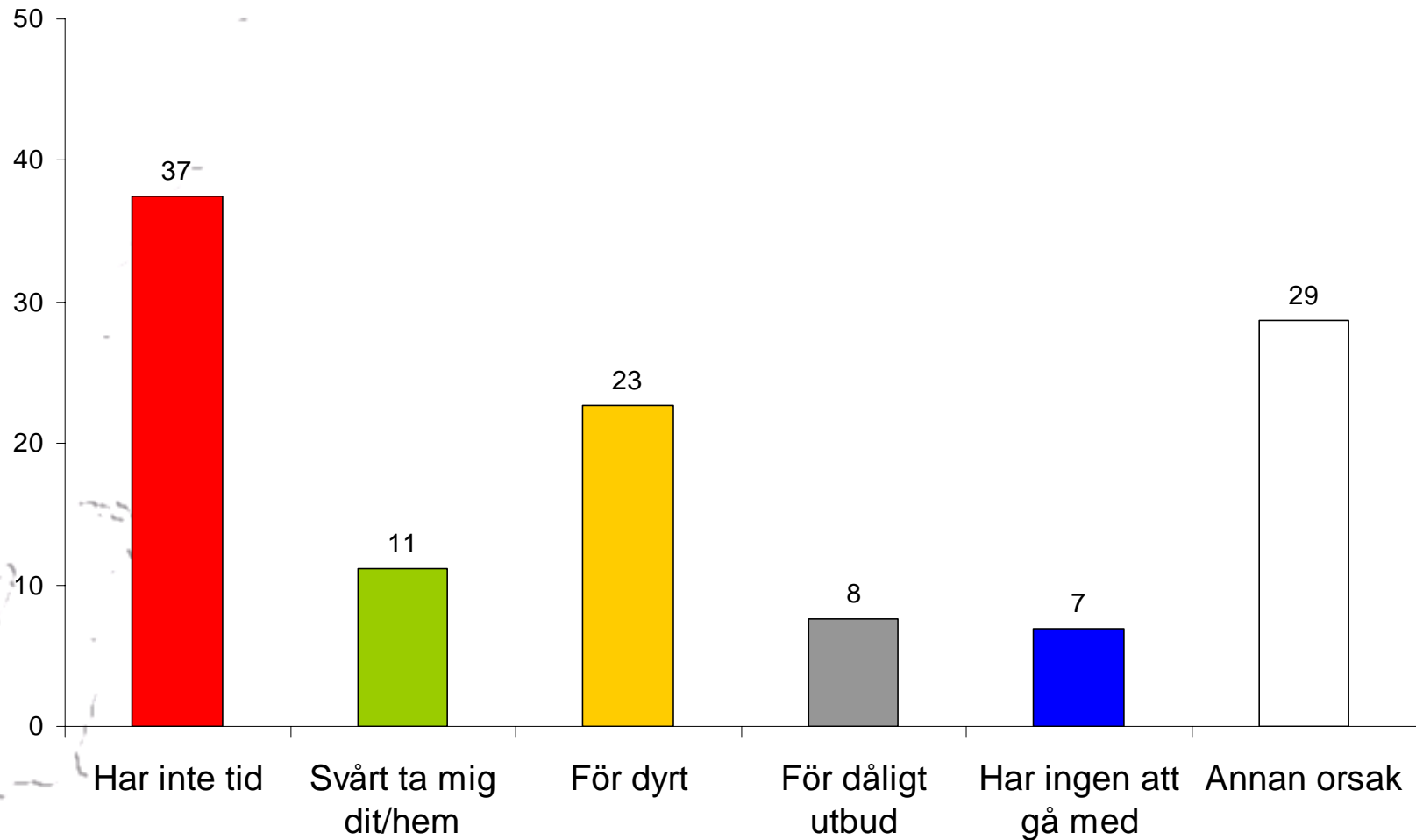


# Figur 4j **Upplevt hinder för att GÅ PÅ KONST-UTSTÄLLNING så ofta som man vill**





# Figur 4k **Upplevt hinder för att GÅ PÅ FOTBOLL/ ISHOCKEY så ofta som man vill**



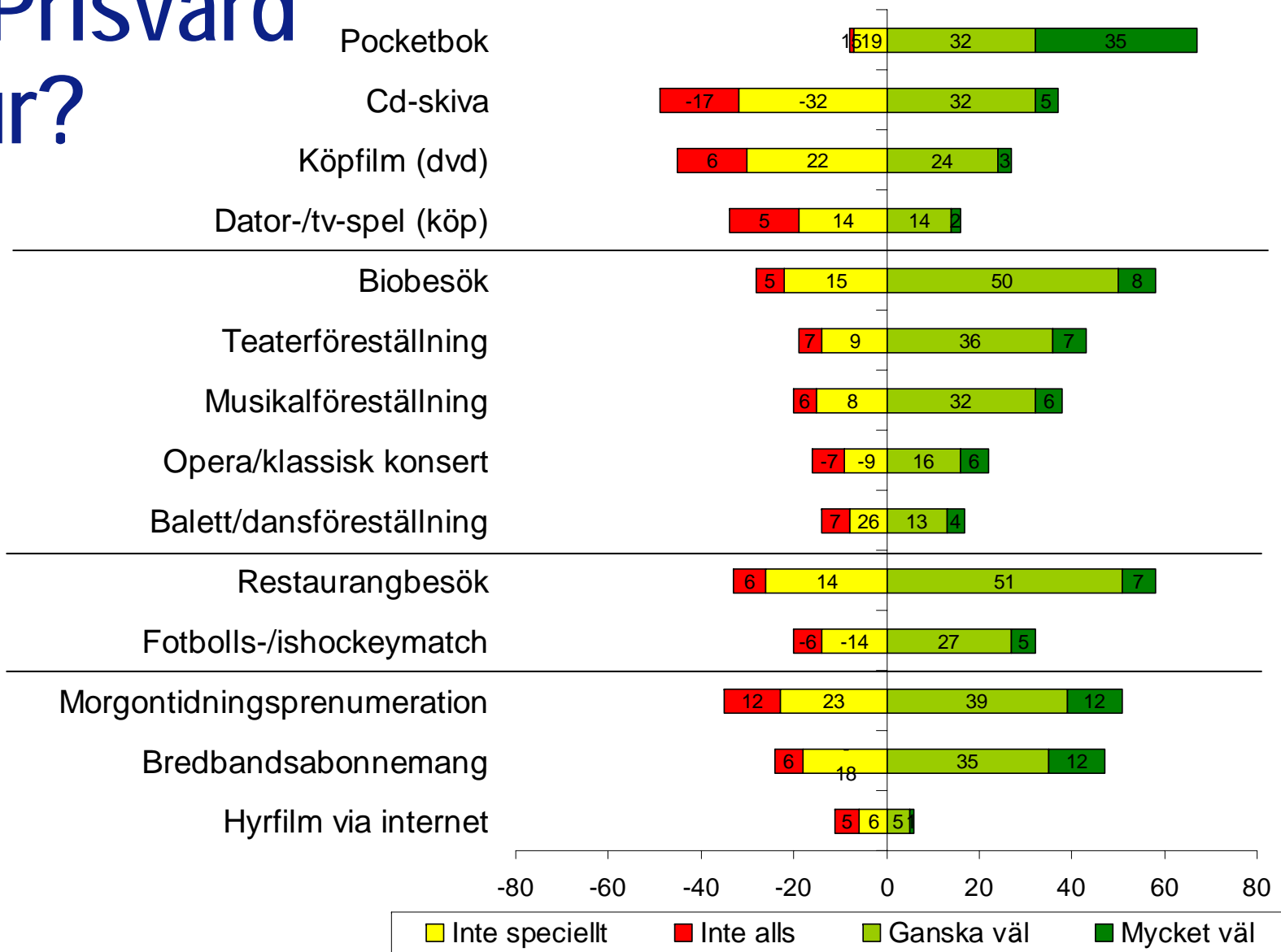
**Tabell 8 Värdering i förhållande till kostnad, 2007 (procent)**

	Mycket väl värd priset	Ganska väl värd priset	Inte speciellt värd priset	Inte alls värd priset	Ingen uppfattning	Summa procent	Balansmätt <sup>1</sup>	Balansmätt bland dem med uppfattning <sup>2</sup>	Antalet svar
Pocketbok	35	32	7	1	25	100	+59	+78	1 697
Cd-skiva	5	32	32	17	14	100	-12	-13	1 693
Köpfilm (dvd)	3	24	30	15	28	100	-18	-25	1 693
Dator-/tv-spel (köp)	2	14	19	15	50	100	-18	-34	1 677
Biobesök	8	50	22	6	14	100	+30	+34	1 691
Teaterföreställning	7	36	14	5	38	100	+24	+38	1 688
Musikalföreställning	6	32	15	5	42	100	+18	+31	1 687
Opera/klassisk konsert	6	16	9	7	62	100	+6	+16	1 689
Balet/dansföreställning	4	13	8	6	69	100	+3	+9	1 682
Restaurangbesök	7	51	26	7	9	100	+25	+26	1 684
Fotbolls-/ishockeymatch	5	27	14	6	48	100	+12	+21	1 689
Morgontidningsprenumeration	12	39	23	12	14	100	+16	+19	1 703
Bredbandsabonnemang	12	35	18	6	29	100	+23	+31	1 696
Hyrfilm via internet	1	5	6	5	83	100	-5	-33	1 691

*Källa:* Den nationella SOM-undersökningen 2007.

*Kommentar:* Frågan lyder: 'Hur värderar du i allmänhet följande i förhållande till vad det kostar?'. Fem svarsalternativ enligt tabellens redovisning. <sup>1</sup>Balansmättet anger andelen som svarar 'mycket väl' eller 'ganska väl' värd priset minus andelen som svarar 'inte speciellt' eller 'inte alls' värd priset'. <sup>2</sup>Gruppen utan uppfattning är här exkluderad ur procentbasen.

# Figur 5 Prisvärd kultur?



**Tabell 9 Andel som anger "För dyrt" som orsak till att inte gå så ofta som man vill, bland intresserade, efter uppfattning om prisvärdhet, 2007 (procent)**

	Bio	Teater	Balet/dansföreställning	Klassisk konsert/opera	Restaurang/bar/pub på kvällstid <sup>1</sup>	Fotboll/ishockey	Minsta antalet svar
Värd priset	7	10	9	8	10	6	240
Inte värd priset	31	32	26	27	27	17	102
Ingen uppfattning <sup>2</sup>	13	10	7	9	16	5	69

*Källa:* Den nationella SOM-undersökningen 2007.

*Kommentar:* Se tabell 4a respektive tabell 7 för frågornas respektive lydelse. <sup>1</sup>Frågan om prisvärdhet gäller 'Restaurangbesök'. <sup>2</sup>Observera gruppens begränsade antal svarspersoner.

**Fråga 47 Ange nedan vilken/vilka föreningar/organisationer du är medlem i samt hur aktiv du är i dessa.**

	Icke medlem	Medlem, men har <u>inte</u> varit på möte under de senaste 12 månaderna	Medlem och har varit på möte under de senaste 12 månaderna	Medlem och har någon typ av uppdrag
Idrotts- eller friluftsförening	<input type="checkbox"/>	<input type="checkbox"/>	<input type="checkbox"/>	<input type="checkbox"/>
Miljöorganisation	<input type="checkbox"/>	<input type="checkbox"/>	<input type="checkbox"/>	<input type="checkbox"/>
Politiskt parti (inkl. kvinno-/ungdomsförbund)	<input type="checkbox"/>	<input type="checkbox"/>	<input type="checkbox"/>	<input type="checkbox"/>
Facklig organisation	<input type="checkbox"/>	<input type="checkbox"/>	<input type="checkbox"/>	<input type="checkbox"/>
Handikapporganisation	<input type="checkbox"/>	<input type="checkbox"/>	<input type="checkbox"/>	<input type="checkbox"/>
Kulturförening (musik, dans, konst etc.)	<input type="checkbox"/>	<input type="checkbox"/>	<input type="checkbox"/>	<input type="checkbox"/>
Hembygdsförening	<input type="checkbox"/>	<input type="checkbox"/>	<input type="checkbox"/>	<input type="checkbox"/>
Pensionärsorganisation	<input type="checkbox"/>	<input type="checkbox"/>	<input type="checkbox"/>	<input type="checkbox"/>
Invandrarförening	<input type="checkbox"/>	<input type="checkbox"/>	<input type="checkbox"/>	<input type="checkbox"/>
Nykterhetsorganisation	<input type="checkbox"/>	<input type="checkbox"/>	<input type="checkbox"/>	<input type="checkbox"/>
Humanitär hjälporganisation	<input type="checkbox"/>	<input type="checkbox"/>	<input type="checkbox"/>	<input type="checkbox"/>
Svenska kyrkan, frikyrka, religiöst samfund eller religiös organisation	<input type="checkbox"/>	<input type="checkbox"/>	<input type="checkbox"/>	<input type="checkbox"/>
Annan förening/organisation	<input type="checkbox"/>	<input type="checkbox"/>	<input type="checkbox"/>	<input type="checkbox"/>

**Fråga 48 Hur ofta har du under de senaste 12 månaderna gjort följande?**

	Ingen gång	Någon gång under de senaste 12 månaderna	Någon gång i halvåret	Någon gång i kvartalet	Någon gång i månaden	Någon gång i veckan	Flera gånger i veckan
Sysslat med sport/idrott	<input type="checkbox"/>	<input type="checkbox"/>	<input type="checkbox"/>	<input type="checkbox"/>	<input type="checkbox"/>	<input type="checkbox"/>	<input type="checkbox"/>
Tränat på gym (styrketräning, aerobics etc.)	<input type="checkbox"/>	<input type="checkbox"/>	<input type="checkbox"/>	<input type="checkbox"/>	<input type="checkbox"/>	<input type="checkbox"/>	<input type="checkbox"/>
Motionerat (joggning, simning, stavgång, skidor etc.)	<input type="checkbox"/>	<input type="checkbox"/>	<input type="checkbox"/>	<input type="checkbox"/>	<input type="checkbox"/>	<input type="checkbox"/>	<input type="checkbox"/>
Varit ute i naturen/friluftsliv	<input type="checkbox"/>	<input type="checkbox"/>	<input type="checkbox"/>	<input type="checkbox"/>	<input type="checkbox"/>	<input type="checkbox"/>	<input type="checkbox"/>
Gått på fotboll/ishockey	<input type="checkbox"/>	<input type="checkbox"/>	<input type="checkbox"/>	<input type="checkbox"/>	<input type="checkbox"/>	<input type="checkbox"/>	<input type="checkbox"/>
Spelat på tips, Lotto, V75	<input type="checkbox"/>	<input type="checkbox"/>	<input type="checkbox"/>	<input type="checkbox"/>	<input type="checkbox"/>	<input type="checkbox"/>	<input type="checkbox"/>
Gått på restaurang/bar/pub på kvällstid	<input type="checkbox"/>	<input type="checkbox"/>	<input type="checkbox"/>	<input type="checkbox"/>	<input type="checkbox"/>	<input type="checkbox"/>	<input type="checkbox"/>
Ätit snabbmat (hamburgare/pizza/kebab)	<input type="checkbox"/>	<input type="checkbox"/>	<input type="checkbox"/>	<input type="checkbox"/>	<input type="checkbox"/>	<input type="checkbox"/>	<input type="checkbox"/>
Ätit vegankost	<input type="checkbox"/>	<input type="checkbox"/>	<input type="checkbox"/>	<input type="checkbox"/>	<input type="checkbox"/>	<input type="checkbox"/>	<input type="checkbox"/>
Ätit kött	<input type="checkbox"/>	<input type="checkbox"/>	<input type="checkbox"/>	<input type="checkbox"/>	<input type="checkbox"/>	<input type="checkbox"/>	<input type="checkbox"/>
Druckit sprit/vin/starköl	<input type="checkbox"/>	<input type="checkbox"/>	<input type="checkbox"/>	<input type="checkbox"/>	<input type="checkbox"/>	<input type="checkbox"/>	<input type="checkbox"/>
Rökt cigaretter/cigarrer/pipa	<input type="checkbox"/>	<input type="checkbox"/>	<input type="checkbox"/>	<input type="checkbox"/>	<input type="checkbox"/>	<input type="checkbox"/>	<input type="checkbox"/>
Snusat	<input type="checkbox"/>	<input type="checkbox"/>	<input type="checkbox"/>	<input type="checkbox"/>	<input type="checkbox"/>	<input type="checkbox"/>	<input type="checkbox"/>
Gått på bio	<input type="checkbox"/>	<input type="checkbox"/>	<input type="checkbox"/>	<input type="checkbox"/>	<input type="checkbox"/>	<input type="checkbox"/>	<input type="checkbox"/>
Gått på teater	<input type="checkbox"/>	<input type="checkbox"/>	<input type="checkbox"/>	<input type="checkbox"/>	<input type="checkbox"/>	<input type="checkbox"/>	<input type="checkbox"/>
Gått på musikal	<input type="checkbox"/>	<input type="checkbox"/>	<input type="checkbox"/>	<input type="checkbox"/>	<input type="checkbox"/>	<input type="checkbox"/>	<input type="checkbox"/>
Gått på balett, dansföreställning	<input type="checkbox"/>	<input type="checkbox"/>	<input type="checkbox"/>	<input type="checkbox"/>	<input type="checkbox"/>	<input type="checkbox"/>	<input type="checkbox"/>
Gått på klassisk konsert, opera	<input type="checkbox"/>	<input type="checkbox"/>	<input type="checkbox"/>	<input type="checkbox"/>	<input type="checkbox"/>	<input type="checkbox"/>	<input type="checkbox"/>
Gått på rock-/popkonsert	<input type="checkbox"/>	<input type="checkbox"/>	<input type="checkbox"/>	<input type="checkbox"/>	<input type="checkbox"/>	<input type="checkbox"/>	<input type="checkbox"/>
Rest utomlands	<input type="checkbox"/>	<input type="checkbox"/>	<input type="checkbox"/>	<input type="checkbox"/>	<input type="checkbox"/>	<input type="checkbox"/>	<input type="checkbox"/>
Kört bil	<input type="checkbox"/>	<input type="checkbox"/>	<input type="checkbox"/>	<input type="checkbox"/>	<input type="checkbox"/>	<input type="checkbox"/>	<input type="checkbox"/>
Åkt kollektivt (buss, tåg etc.)	<input type="checkbox"/>	<input type="checkbox"/>	<input type="checkbox"/>	<input type="checkbox"/>	<input type="checkbox"/>	<input type="checkbox"/>	<input type="checkbox"/>
Rest i tjänsten	<input type="checkbox"/>	<input type="checkbox"/>	<input type="checkbox"/>	<input type="checkbox"/>	<input type="checkbox"/>	<input type="checkbox"/>	<input type="checkbox"/>

**Fråga 49 Hur nöjd är du på det hela taget med det liv du lever?**

Inte alls nöjd Helt och hållet nöjd

↓ ↓

0 1 2 3 4 5 6 7 8 9 10

**Fråga 50 Hur många av de vänner du träffar regelbundet fick du första gången kontakt med på internet?**

Ingen 1-2 3-5 Fler än 5 *Träffar inga vänner regelbundet*

**Fråga 51 Upplever du att du gör följande aktiviteter så ofta som du vill? Om inte, vad är orsaken? Du kan markera flera orsaker.**

	<i>Intresserar mig inte alls</i>	<u>JA</u> , jag går så ofta som jag vill	<u>NEJ</u> , jag går inte så ofta som jag vill, av följande orsak(er): Har inte tid	Svårt ta mig dit/hem	För dyrt	För dåligt utbud	Har ingen att gå med	Annan orsak
Gå på bio	<input type="checkbox"/>	<input type="checkbox"/>	<input type="checkbox"/>	<input type="checkbox"/>	<input type="checkbox"/>	<input type="checkbox"/>	<input type="checkbox"/>	<input type="checkbox"/>
Gå på teater	<input type="checkbox"/>	<input type="checkbox"/>	<input type="checkbox"/>	<input type="checkbox"/>	<input type="checkbox"/>	<input type="checkbox"/>	<input type="checkbox"/>	<input type="checkbox"/>
Gå på balett/dansföreställning	<input type="checkbox"/>	<input type="checkbox"/>	<input type="checkbox"/>	<input type="checkbox"/>	<input type="checkbox"/>	<input type="checkbox"/>	<input type="checkbox"/>	<input type="checkbox"/>
Gå på klassisk konsert/ opera	<input type="checkbox"/>	<input type="checkbox"/>	<input type="checkbox"/>	<input type="checkbox"/>	<input type="checkbox"/>	<input type="checkbox"/>	<input type="checkbox"/>	<input type="checkbox"/>
Gå på rock-/popkonsert	<input type="checkbox"/>	<input type="checkbox"/>	<input type="checkbox"/>	<input type="checkbox"/>	<input type="checkbox"/>	<input type="checkbox"/>	<input type="checkbox"/>	<input type="checkbox"/>
Gå på restaurang/bar/pub på kvällstid	<input type="checkbox"/>	<input type="checkbox"/>	<input type="checkbox"/>	<input type="checkbox"/>	<input type="checkbox"/>	<input type="checkbox"/>	<input type="checkbox"/>	<input type="checkbox"/>
Träna på gym/utöva idrott/sport	<input type="checkbox"/>	<input type="checkbox"/>	<input type="checkbox"/>	<input type="checkbox"/>	<input type="checkbox"/>	<input type="checkbox"/>	<input type="checkbox"/>	<input type="checkbox"/>
Delta i studiecirkel/kursverksamhet	<input type="checkbox"/>	<input type="checkbox"/>	<input type="checkbox"/>	<input type="checkbox"/>	<input type="checkbox"/>	<input type="checkbox"/>	<input type="checkbox"/>	<input type="checkbox"/>
Gå på museum	<input type="checkbox"/>	<input type="checkbox"/>	<input type="checkbox"/>	<input type="checkbox"/>	<input type="checkbox"/>	<input type="checkbox"/>	<input type="checkbox"/>	<input type="checkbox"/>
Gå på konstutställning	<input type="checkbox"/>	<input type="checkbox"/>	<input type="checkbox"/>	<input type="checkbox"/>	<input type="checkbox"/>	<input type="checkbox"/>	<input type="checkbox"/>	<input type="checkbox"/>
Gå på fotboll/ishockey	<input type="checkbox"/>	<input type="checkbox"/>	<input type="checkbox"/>	<input type="checkbox"/>	<input type="checkbox"/>	<input type="checkbox"/>	<input type="checkbox"/>	<input type="checkbox"/>

Eventuell kommentar, exempelvis vad gäller andra orsaker:

.....

**Fråga 52 Har du/ditt hushåll:**

	Ja	Nej
Fritidshus	<input type="checkbox"/>	<input type="checkbox"/>
Fritidsbåt	<input type="checkbox"/>	<input type="checkbox"/>
Bil	<input type="checkbox"/>	<input type="checkbox"/>

➔ V. g. ange märke och årsmodell (för den bil du/ditt hushåll använder mest):

Bilmärke: ..... Årsmodell:

**Har du eget körkort för personbil?**

Ja  Nej

**Fråga 53 Hur värderar du i allmänhet följande i förhållande till vad det kostar?**

	Mycket väl värd priset	Ganska väl värd priset	Inte speciellt värd priset	Inte alls värd priset	Ingen uppfattning
Pocketbok	<input type="checkbox"/>	<input type="checkbox"/>	<input type="checkbox"/>	<input type="checkbox"/>	<input type="checkbox"/>
Cd-skiva	<input type="checkbox"/>	<input type="checkbox"/>	<input type="checkbox"/>	<input type="checkbox"/>	<input type="checkbox"/>
Köpfung (dvd)	<input type="checkbox"/>	<input type="checkbox"/>	<input type="checkbox"/>	<input type="checkbox"/>	<input type="checkbox"/>
Dator-/tv-spel (köp)	<input type="checkbox"/>	<input type="checkbox"/>	<input type="checkbox"/>	<input type="checkbox"/>	<input type="checkbox"/>
Biobesök	<input type="checkbox"/>	<input type="checkbox"/>	<input type="checkbox"/>	<input type="checkbox"/>	<input type="checkbox"/>
Teaterföreställning	<input type="checkbox"/>	<input type="checkbox"/>	<input type="checkbox"/>	<input type="checkbox"/>	<input type="checkbox"/>
Musikföreställning	<input type="checkbox"/>	<input type="checkbox"/>	<input type="checkbox"/>	<input type="checkbox"/>	<input type="checkbox"/>
Opera/klassisk konsert	<input type="checkbox"/>	<input type="checkbox"/>	<input type="checkbox"/>	<input type="checkbox"/>	<input type="checkbox"/>
Balettdansföreställning	<input type="checkbox"/>	<input type="checkbox"/>	<input type="checkbox"/>	<input type="checkbox"/>	<input type="checkbox"/>
Restaurangbesök	<input type="checkbox"/>	<input type="checkbox"/>	<input type="checkbox"/>	<input type="checkbox"/>	<input type="checkbox"/>
Fotbolls-/ishockeymatch	<input type="checkbox"/>	<input type="checkbox"/>	<input type="checkbox"/>	<input type="checkbox"/>	<input type="checkbox"/>
Morgontidnings- prenumeration	<input type="checkbox"/>	<input type="checkbox"/>	<input type="checkbox"/>	<input type="checkbox"/>	<input type="checkbox"/>
Bredbandsabonnemang	<input type="checkbox"/>	<input type="checkbox"/>	<input type="checkbox"/>	<input type="checkbox"/>	<input type="checkbox"/>
Hyrfilm via internet	<input type="checkbox"/>	<input type="checkbox"/>	<input type="checkbox"/>	<input type="checkbox"/>	<input type="checkbox"/>

**Fråga 54 Vilken är din allmänna inställning till följande typer av reklam?**

	Mycket positiv	Ganska positiv	Varken positiv eller negativ	Ganska negativ	Mycket negativ
Annonser i morgontidningar	<input type="checkbox"/>	<input type="checkbox"/>	<input type="checkbox"/>	<input type="checkbox"/>	<input type="checkbox"/>
Reklambilagor inlagda i morgontidningar	<input type="checkbox"/>	<input type="checkbox"/>	<input type="checkbox"/>	<input type="checkbox"/>	<input type="checkbox"/>
Tv-reklam	<input type="checkbox"/>	<input type="checkbox"/>	<input type="checkbox"/>	<input type="checkbox"/>	<input type="checkbox"/>
Radioreklam	<input type="checkbox"/>	<input type="checkbox"/>	<input type="checkbox"/>	<input type="checkbox"/>	<input type="checkbox"/>
Direktreklam	<input type="checkbox"/>	<input type="checkbox"/>	<input type="checkbox"/>	<input type="checkbox"/>	<input type="checkbox"/>
Annonser på internet	<input type="checkbox"/>	<input type="checkbox"/>	<input type="checkbox"/>	<input type="checkbox"/>	<input type="checkbox"/>
Bioreklam	<input type="checkbox"/>	<input type="checkbox"/>	<input type="checkbox"/>	<input type="checkbox"/>	<input type="checkbox"/>
Utomhusreklam	<input type="checkbox"/>	<input type="checkbox"/>	<input type="checkbox"/>	<input type="checkbox"/>	<input type="checkbox"/>

**Fråga 55 Här följer några påståenden kring allmänt användande av morgontidningen. Markera nedan i vilken grad du instämmer i påståendena.**

	Instämmer helt	Instämmer delvis	Instämmer knappast	Instämmer inte alls
Även om det inte alltid står så mycket intressant i morgontidningen, måste man ändå läsa den	<input type="checkbox"/>	<input type="checkbox"/>	<input type="checkbox"/>	<input type="checkbox"/>
Det är inte så viktigt att läsa en morgontidning, man får ändå veta vad som händer	<input type="checkbox"/>	<input type="checkbox"/>	<input type="checkbox"/>	<input type="checkbox"/>
Människor i min omgivning förväntar sig att jag alltid har läst morgontidningen	<input type="checkbox"/>	<input type="checkbox"/>	<input type="checkbox"/>	<input type="checkbox"/>
Om man ska vara insatt i aktuella samhälls- frågor måste man läsa en morgontidning regelbundet	<input type="checkbox"/>	<input type="checkbox"/>	<input type="checkbox"/>	<input type="checkbox"/>

