



**SOM-INSTITUTET**  
SAMHÄLLE OPINION MEDIER

# SVENSKA TRENDER

1986-2009

Sören Holmberg & Lennart Weibull (red.)



GÖTEBORGS UNIVERSITET



## SOM-institutet

SOM-institutet vid Göteborgs universitet grundades år 1986 med syftet att genomföra frågeundersökningar och arrangera seminarier inom ämnesområdet Samhälle, Opinion och Massmedia (SOM). Institutet drivs i samarbete mellan Institutionen för journalistik och masskommunikation (JMG), Statsvetenskapliga institutionen och Förvaltningshögskolan vid Göteborgs universitet. SOM-institutets ledningsgrupp består av professor Sören Holmberg, Statsvetenskapliga institutionen, professor Lennart Weibull, Institutionen för journalistik och masskommunikation, och docent Lennart Nilsson, Centrum för forskning om offentlig sektor (CEFOS). Institutet har för närvarande två anställda undersökningsledare och en egen kansliorganisation.

## Den nationella SOM-undersökningen

SOM-institutet genomför regelbundet en nationell frågeundersökning inriktad på samhälle, politik och medier, kallad Riks-SOM. Den görs varje höst i form av en postal enkät med ett slumpmässigt urval personer boende i Sverige. Från och med 2008 års undersökning är åldersintervallet 16–85 år (1992–1999: 15–80 år; 1986–1991: 15–75 år; 2000–2008: 15–85 år). Utländska medborgare har ingått i urvalet sedan 1992. Undersökningen genomförs sedan 1998 i praktiken som två delundersökningar, en särskilt inriktad på politik och samhällsfrågor, en på medier och kultur. 2009 utökades undersökningen ytterligare med en tredje delundersökning med fokus på hälsa och livsstil. Totalt har undersökningarna ett urval på 9000 personer.

De återkommande huvudfrågorna i Riks-SOM gäller politiskt beteende, medievanor och livsstil samt attityder till massmedier, politik och offentlig service. Dessutom ställs regelbundet frågor om energi, miljö, hälsa och kultur. Undersökningen har en omfattande uppsättning av bakgrundsfrågor.

## De regionala SOM-undersökningarna

I syfte att kunna belysa regionala likheter och skillnader initierade SOM-institutet år 1992 en frågeundersökning i Västsverige, kallad Väst-SOM. Från att ursprungligen vara begränsad till Göteborg med kranskommuner omfattar undersökningen sedan 1998 hela Västra Götalandsregionen, med ett urval om totalt 6 000 personer. 2001 gjordes också en motsvarande frågeundersökning i Skåne, benämnd Syd-SOM. År 2001 omfattade undersökningen endast Malmöregionen; år 2004 utökades undersökningen till att omfatta hela Skåne-regionen, med ett urval om 6 000 personer, och upprepades igen 2006 och 2008. Syd-SOM är planerad att genomföras vartannat år.



## Lokala SOM-undersökningar

Under hösten 1996 genomfördes undersökningar i tre stadsdelar i Göteborg och i en grannkommun (Kom-SOM). Urvalet var 1 200 personer per undersökningsområde. Sedan dess har ytterligare specialstudier genomförts i olika västsvenska kommuner. Ändamålet med dessa lokala undersökningar är att bättre kunna analysera sambandet mellan människors levnadsförhållanden, attityder och livsstil.

## Student-SOM

För att generera ett större intresse för SOM-institutets verksamhet introducerades *Student-SOM* 1993. Den är baserad på ett frågeformulär som sedan år 2000 ges ut till alla förstaårsstudenter på den samhällsvetenskapliga fakulteten. Den ena delen av undersökningen rör studenternas studier, och genomförs i samverkan med samhällsvetenskapliga fakulteten. Den andra delen omfattar frågor som ställs i SOM:s övriga undersökningar, med möjlighet att jämföra studenternas åsikter med befolkningens. *Student-SOM* ger även forskare tillfälle att genomföra metodtester.

## Resultat

Resultaten från Riks- och Väst-SOM-undersökningarna presenteras årligen i bokform. En bok baserad på resultaten från Syd-SOM publiceras vartannat år. Därtill publicerar institutet temaböcker, och löpande rapporter publiceras från särskilda forskningsprojekt. En del resultat redovisas också på SOM-institutets hemsida ([www.som.gu.se](http://www.som.gu.se)). Datafiler från undersökningarna finns att tillgå hos Svensk samhällsvetenskaplig datatjänst (SND) med ett års fördröjning.

## Finansiering

SOM-institutets undersökningar är ett gemensamt åtagande för ett flertal forskningsprojekt vid Statsvetenskapliga institutionen, Institutionen för journalistik och masskommunikation (JMG), Förvaltningshögskolan och Centrum för forskning om offentlig sektor (CEFOS). Dessutom samarbetar SOM-institutet med ett antal forskningsprojekt vid andra universitet än Göteborgs.

SOM-institutet åtar sig även mindre uppdragsprojekt i den mån de sammanfaller med den inriktning som forskningen har vid institutet. Exempel på uppdragsgivare är Sveriges Riksbank, Sveriges Television, stiftelsen Vetenskap och allmänhet, Energimyndigheten och Göteborgs-Posten.

SOM-institutets kansli finns på Institutionen för journalistik, medier och kommunikation (JMG) vid Göteborgs universitet. Sanna Johansson och Åsa Nilsson är projektledare, medan Kerstin Gidsäter är ansvarig för administration och publikationer.

## Sociala trender

Sysselsättning	4
Bedömning av Sveriges ekonomi	5
Bedömning av den egna ekonomin	6
Subjektiv klass	7
Förtroende för samhällsinstitutioner;	
Polisen och domstolarna	8
Kungahuset, svenska kyrkan och försvaret	9
Banker, storföretag och fackliga org.	10
FN, Riksdag, regering, kommunstyrelserna	
Politiska partier och EU	11
Dagspress och radio/TV	12
Sjukvården, universitet/högskolor, grundskolan	13
Förtroende för yrkesgrupper	14
Deltagande i samhällslivet	15
Fritidsaktiviteter	16
Regelbundna alkoholvanor	17
Mellanmänsklig tillit	18
Viktighetsbedömningar enligt	19
Rokeachs värdeskala	20
Nöjd med livet	21
Förtroende för olika forskningsområden	
Vad vi svenskar oroar sig för	22

## Politiska trender

Politiskt intresse och partimedlemskap	25
Partisympati	26
Partiövertygelse	27
Partiledarpopularitet	
Vänsterpartiet (V)	28
Socialdemokraterna (S)	29
Centerpartiet (C)	30
Folkpartiet (FP)	31
Kristdemokraterna (KD)	32
Moderaterna (M)	33
Miljöpartiet (MP)	34
Ideologisk vänster-högerplacering	35
Bedömning av regeringens arbete	36
Nöjd med hur demokratin fungerar	37
Förtroende för svenska politiker	38
Stöd för nya och gamla värderingar	39

## Politiska sakfrågor

Medborgarnas dagordning när det gäller viktiga samhällsproblem	41 42
Avveckla eller använda kärnkraften	43
Riskbedömningar i kärnkraftsfrågan	
Andel svenskar som tycker att Sverige – mer än idag – ska satsa på olika energikällor	44 45
Åsikter om den offentliga sektorn	
Inställning till förslag om privatisering av den offentliga sektorn	46 47
Ja till sex timmars arbetsdag	48
Ta emot färre flyktingar	

## Medietrender

Nyhetsvanor	50
Morgontidningar: läsning och prenumeration	51
Anledningar till att fundera på att avsluta sin tidningsprenumeration	52
Viktigt och oviktigt innehåll i den lokala morgontidningen	53
Lyssnande på public serviceradio respektive privatrado	54
Lyssnande på Sveriges radios kanaler	55
Tekniktillgång i hushållet	56
Internetanvändning	57
Förtroende för medieinnehållet	58
Tittande på olika TV-kanaler	59
Tittande på olika TV-program	60
Bokläsning	61
Mest last innehåll i den lokala morgontidningen	62

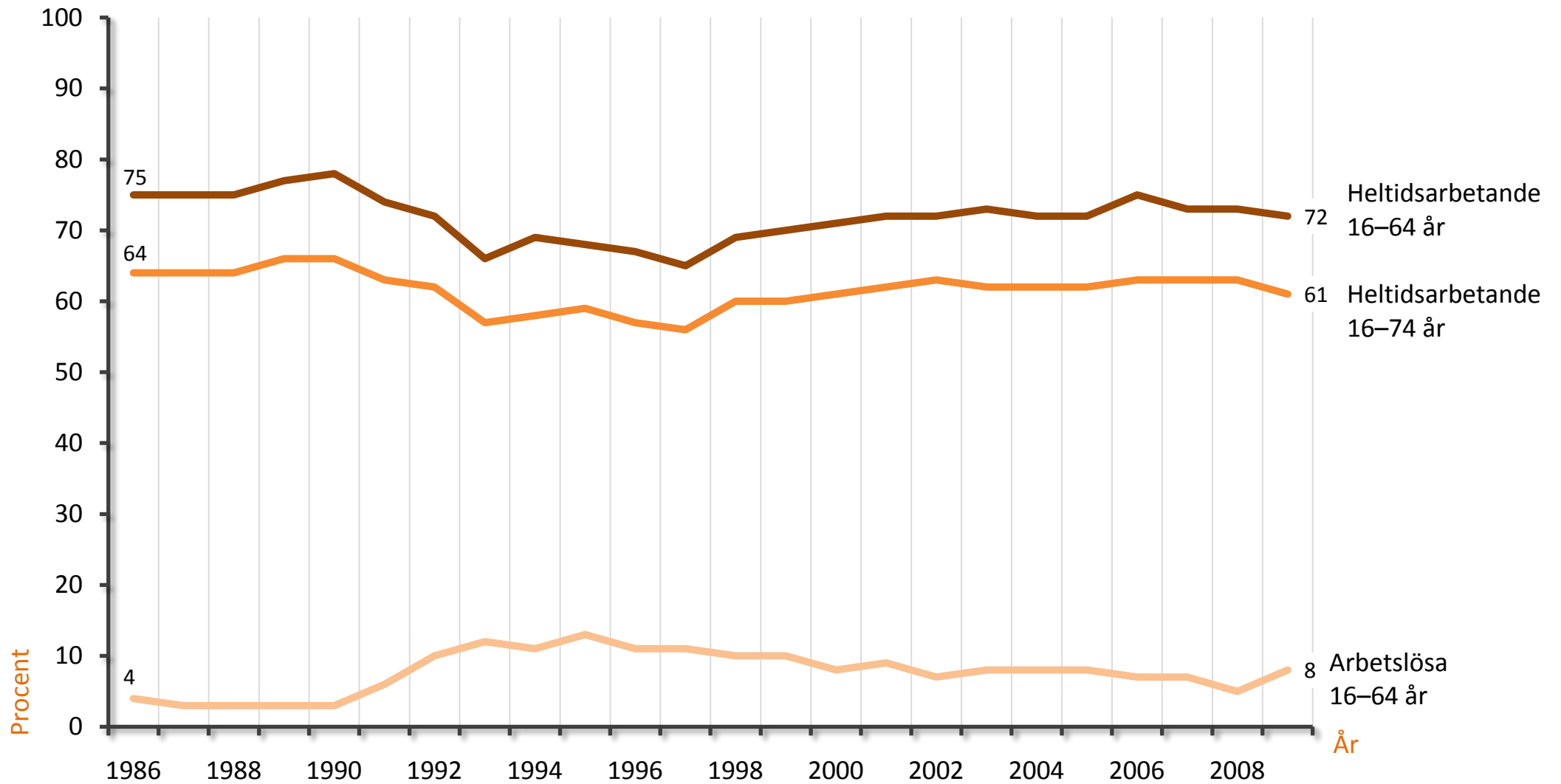
## Sverige och omvärlden

Minska u-hjälpen?	64
Minska försvarsutgifterna?	65
Åsikt om det svenska EU-medlemskapet	66
Åsikt om svenskt medlemskap i NATO	67



# SOCIALA TRENDER

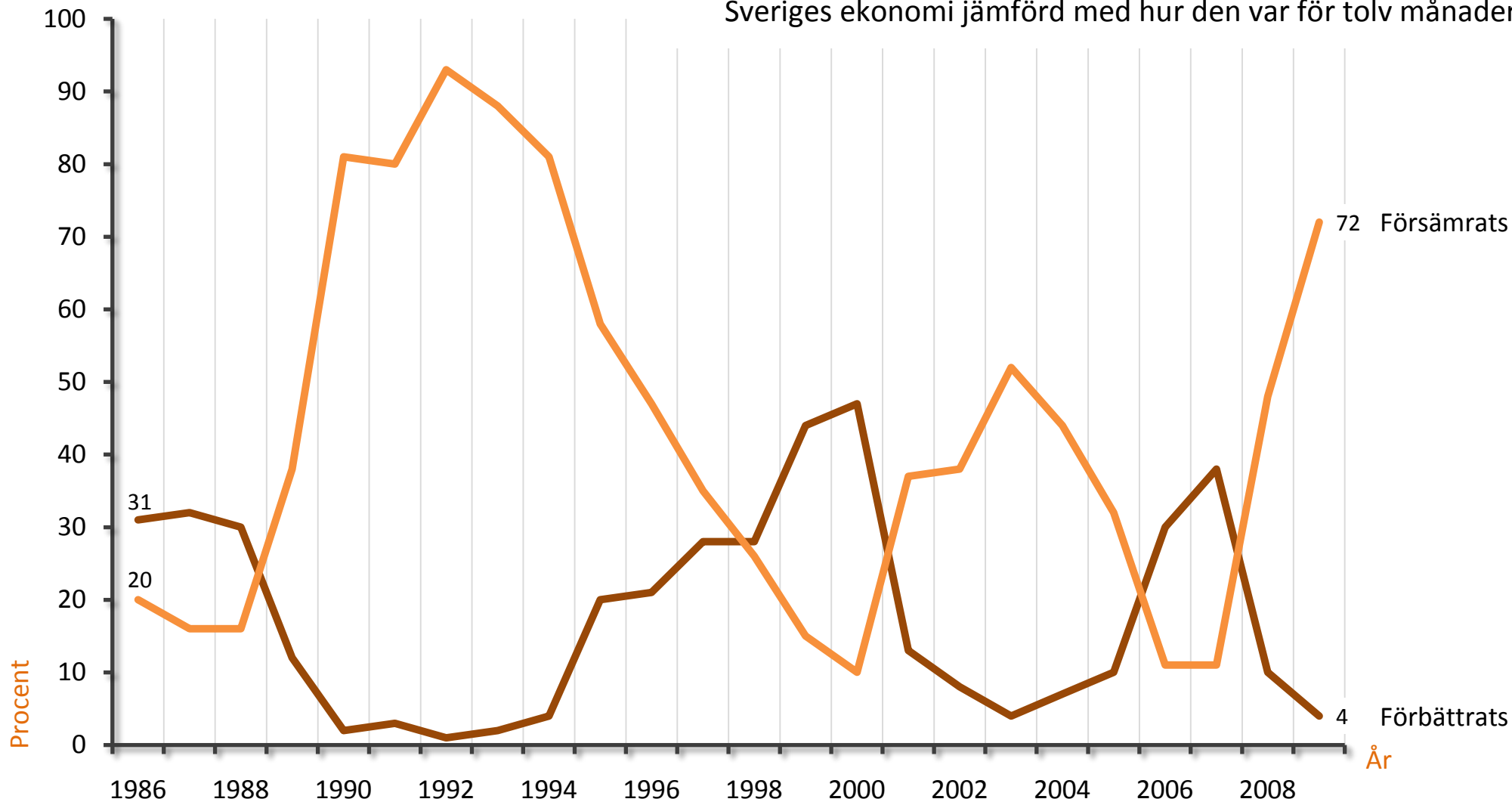




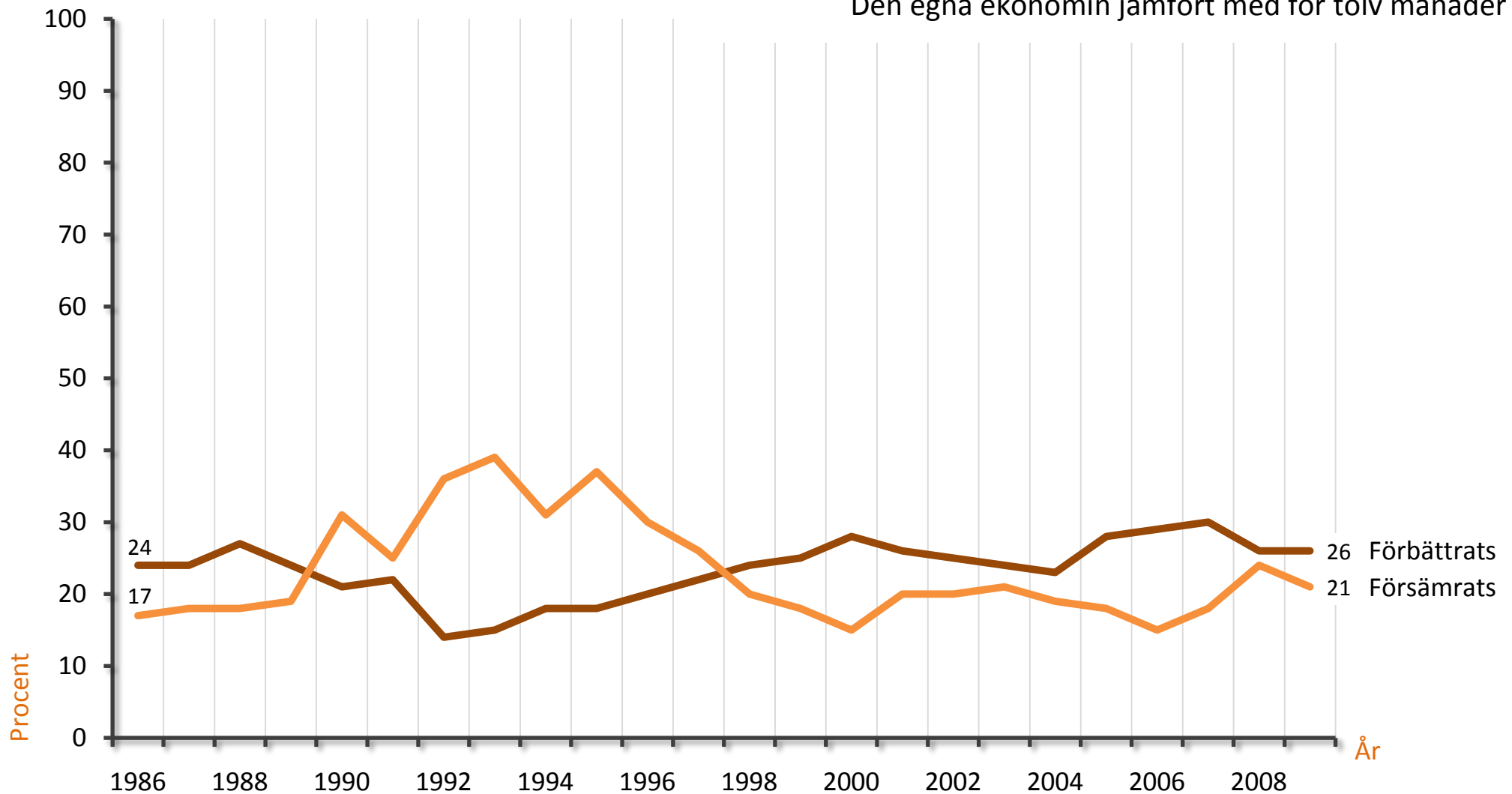
Fråga:  
"Till vilken av följande grupper hör du?"



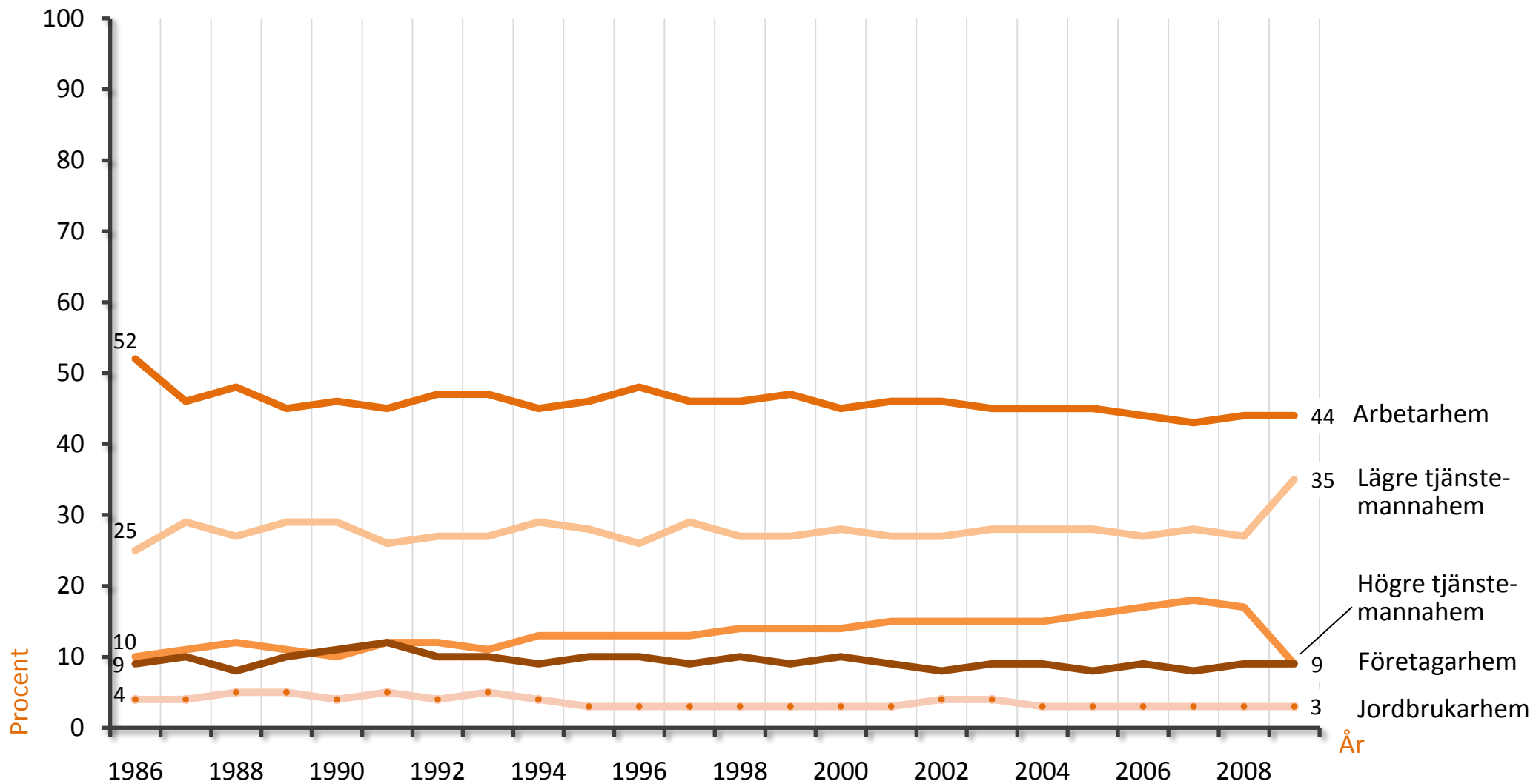
Sveriges ekonomi jämförd med hur den var för tolv månader sedan



Den egna ekonomin jämfört med för tolv månader sedan







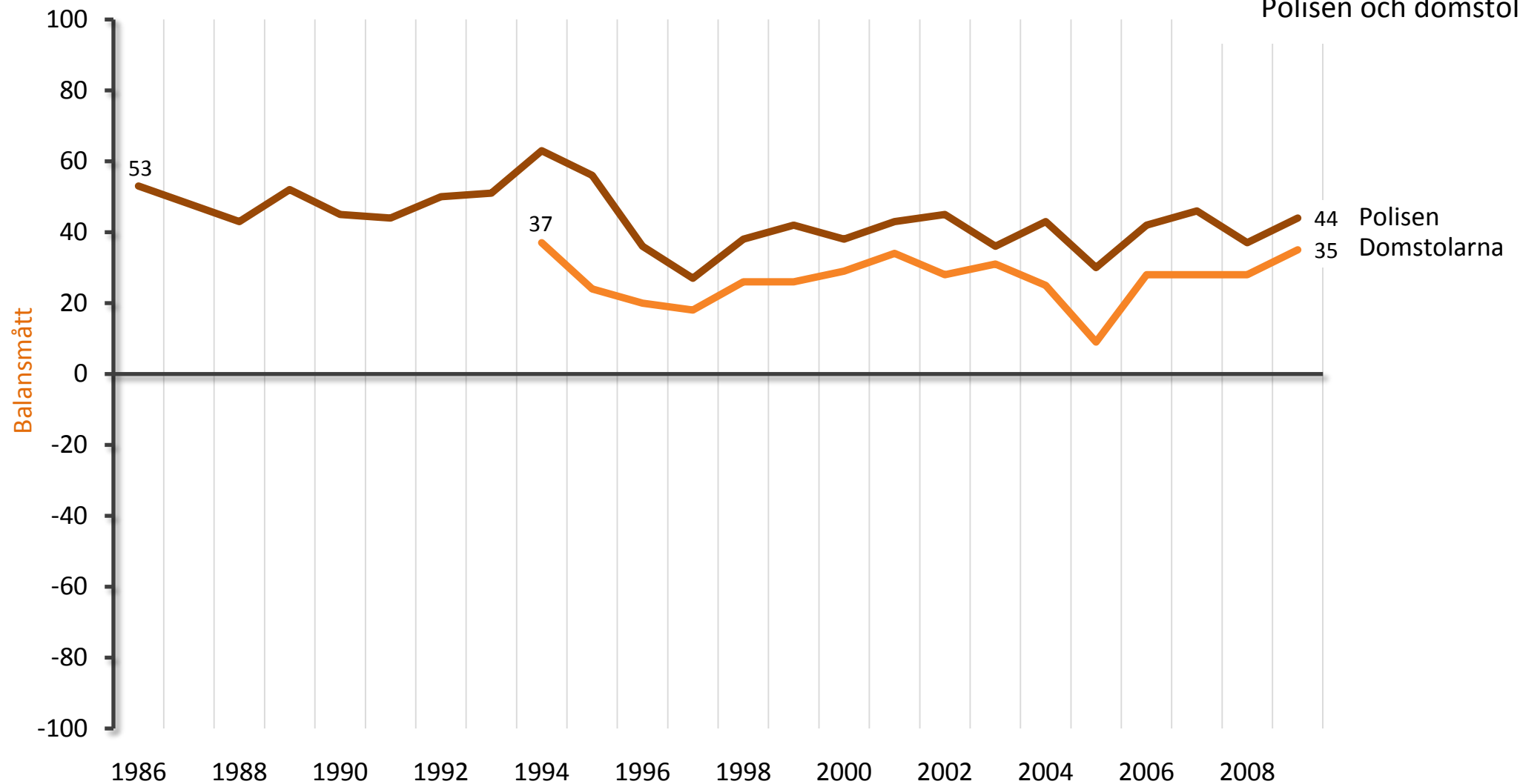
**Kommentar:** Procentbasen utgörs av dem som besvarat frågan.  
Definitionen av "högre tjänstemannahem" är snävare fr.o.m. 2009.

**Ansvariga forskare:** Sören Holmberg, tfn: 031 786 1227, e-mail: soren.holmberg@pol.gu.se  
Lennart Weibull, tfn: 031 786 1218, e-mail: lennart.weibull@jmg.gu.se

Fråga:

"Om du skulle beskriva ditt nuvarande hem, vilket av nedanstående alternativ stämmer då bäst?"

## Polisen och domstolarna

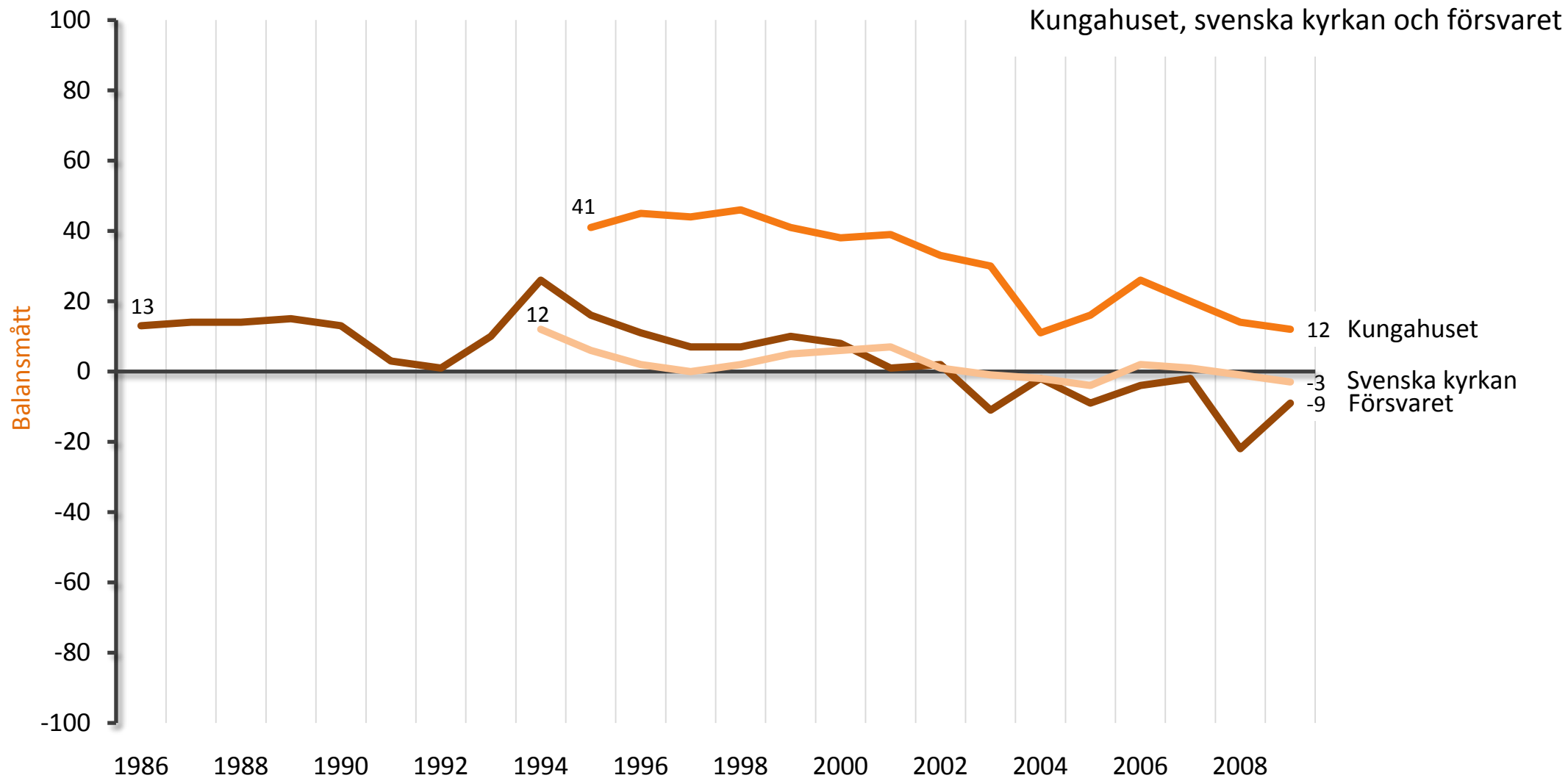


**Kommentar:** Balansmättet kan variera mellan +100 (alla svarspersoner anger stort förtroende) och -100 (alla svarspersoner anger litet förtroende). Frågan ingick inte i 1987 års undersökning. Fem svarsalternativ: "mycket stort förtroende; ganska stort förtroende, varken stort eller litet förtroende; ganska litet förtroende; mycket litet förtroende".

**Ansvariga forskare:** Sören Holmberg, tfn: 031 786 1227, e-mail: [soren.holmberg@pol.gu.se](mailto:soren.holmberg@pol.gu.se)  
Lennart Weibull, tfn: 031 786 1218, e-mail: [lennart.weibull@jmg.gu.se](mailto:lennart.weibull@jmg.gu.se)

Fråga:

"Hur stort förtroende har du för det sätt på vilket följande samhällsinstitutioner och grupper sköter sitt arbete?"



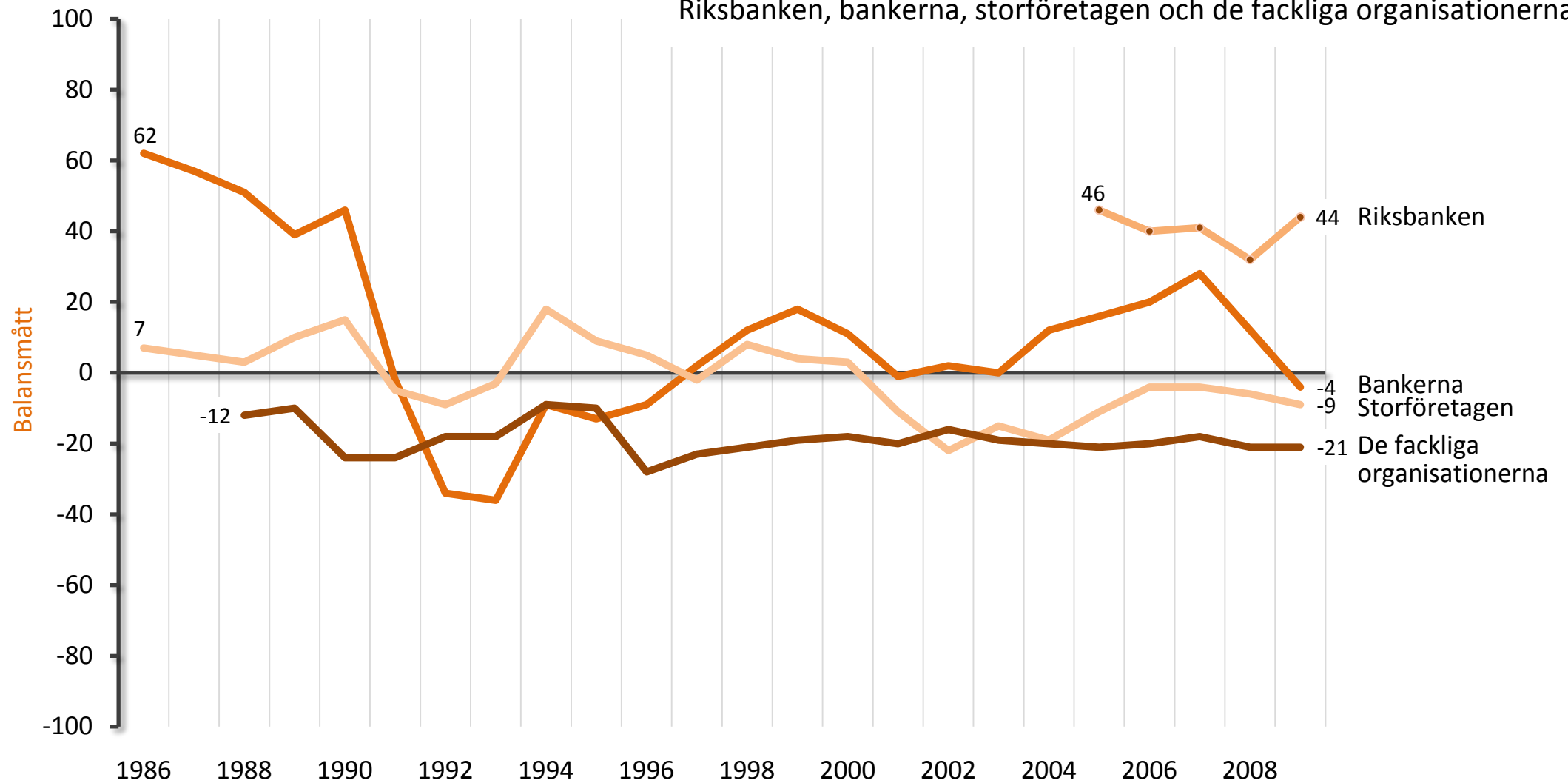
**Kommentar:** Balansmättet kan variera mellan +100 (alla svarspersoner anger stort förtroende) och -100 (alla svarspersoner anger litet förtroende). Frågan ingick inte i 1987 års undersökning. Fem svarsalternativ: "mycket stort förtroende; ganska stort förtroende, varken stort eller litet förtroende; ganska litet förtroende; mycket litet förtroende".

**Ansvariga forskare:** Sören Holmberg, tfn: 031 786 1227, e-mail: soren.holmberg@pol.gu.se  
Lennart Weibull, tfn: 031 786 1218, e-mail: lennart.weibull@jmg.gu.se

Fråga:

"Hur stort förtroende har du för det sätt på vilket följande samhällsinstitutioner och grupper sköter sitt arbete?"

## Riksbanken, bankerna, storföretagen och de fackliga organisationerna



**Kommentar:** Balansmättet kan variera mellan +100 (alla svarspersoner anger stort förtroende) och -100 (alla svarspersoner anger litet förtroende). Frågan ingick inte i 1987 års undersökning. Fem svarsalternativ: "mycket stort förtroende; ganska stort förtroende, varken stort eller litet förtroende; ganska litet förtroende; mycket litet förtroende".

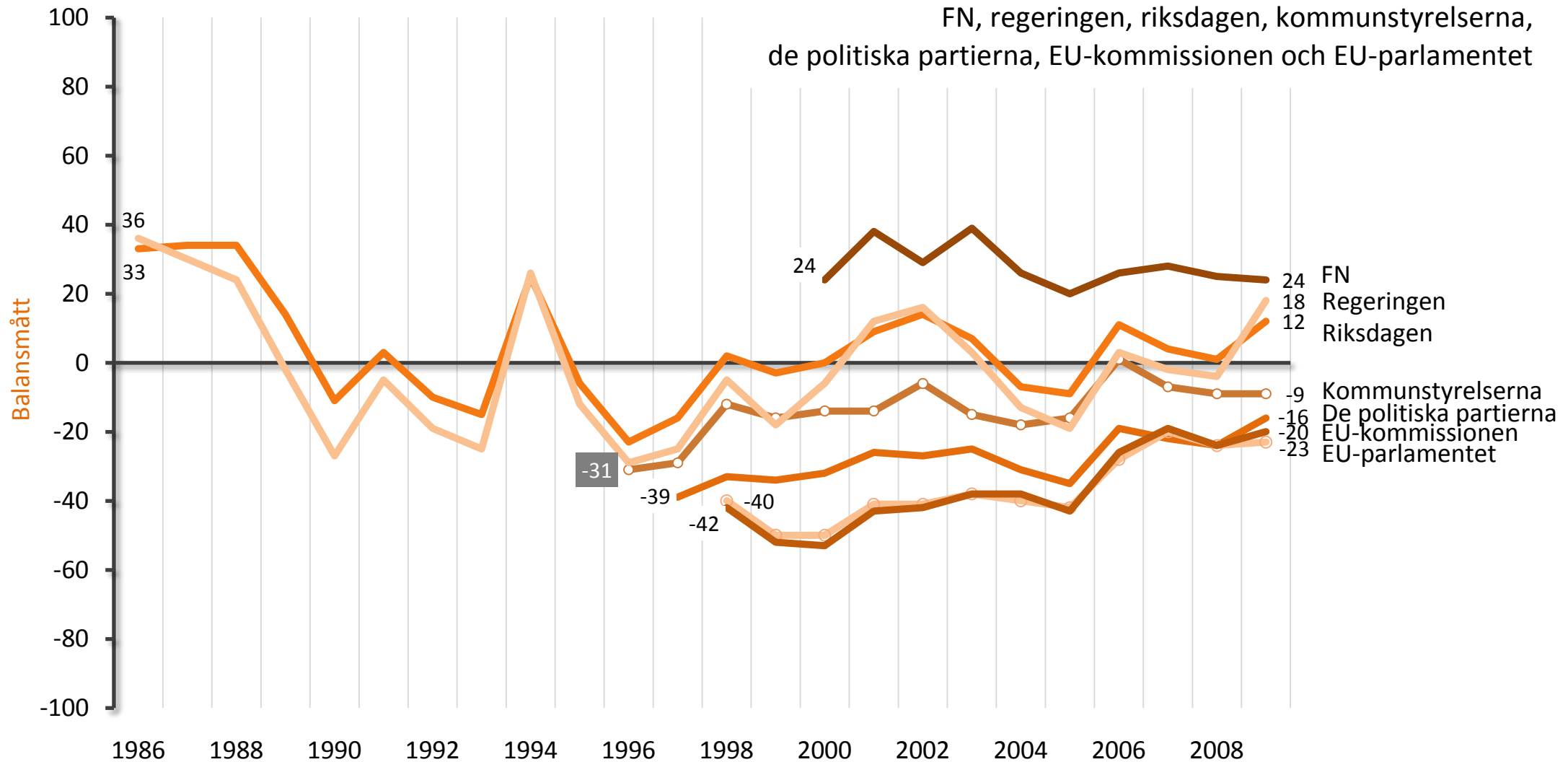
**Ansvariga forskare:** Sören Holmberg, tfn: 031 786 1227, e-mail: [soren.holmberg@pol.gu.se](mailto:soren.holmberg@pol.gu.se)  
Lennart Weibull, tfn: 031 786 1218, e-mail: [lennart.weibull@jmg.gu.se](mailto:lennart.weibull@jmg.gu.se)

Fråga:

"Hur stort förtroende har du för det sätt på vilket följande samhällsinstitutioner och grupper sköter sitt arbete?"



FN, regeringen, riksdagen, kommunstyrelserna, de politiska partierna, EU-kommissionen och EU-parlamentet



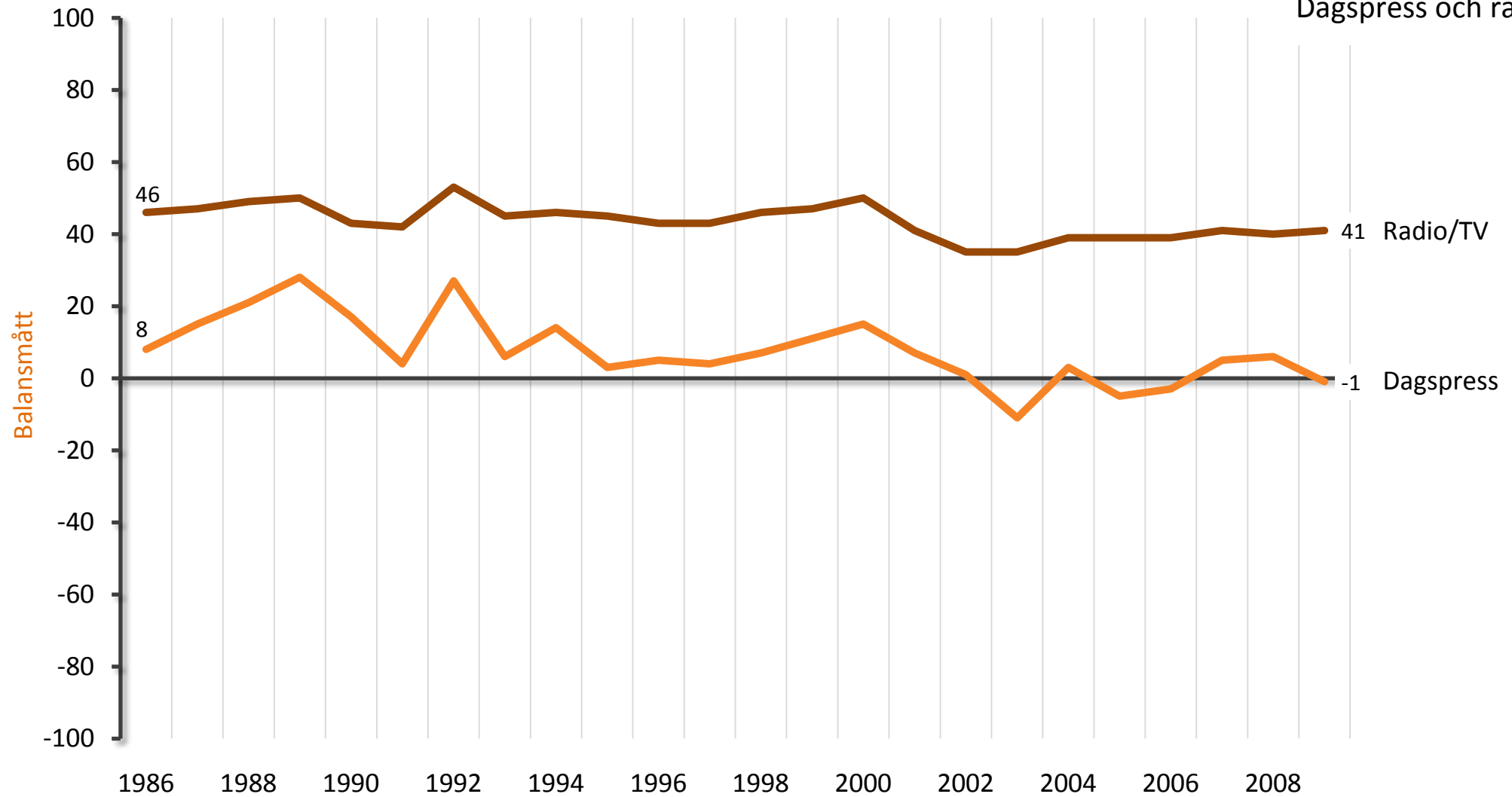
**Kommentar:** Balansmättet kan variera mellan +100 (alla svars personer anger stort förtroende) och -100 (alla svars personer anger litet förtroende). Frågan ingick inte i 1987 års undersökning. Fem svarsalternativ: "mycket stort förtroende; ganska stort förtroende, varken stort eller litet förtroende; ganska litet förtroende; mycket litet förtroende".

**Ansvariga forskare:** Sören Holmberg, tfn: 031 786 1227, e-mail: soren.holmberg@pol.gu.se  
Lennart Weibull, tfn: 031 786 1218, e-mail: lennart.weibull@jmg.gu.se

Fråga:

"Hur stort förtroende har du för det sätt på vilket följande samhällsinstitutioner och grupper sköter sitt arbete?"

Dagspress och radio/TV



**Kommentar:** Balansmättet kan variera mellan +100 (alla svars personer anger stort förtroende) och -100 (alla svars personer anger litet förtroende). Frågan ingick inte i 1987 års undersökning. Fem svarsalternativ: "mycket stort förtroende; ganska stort förtroende, varken stort eller litet förtroende; ganska litet förtroende; mycket litet förtroende".

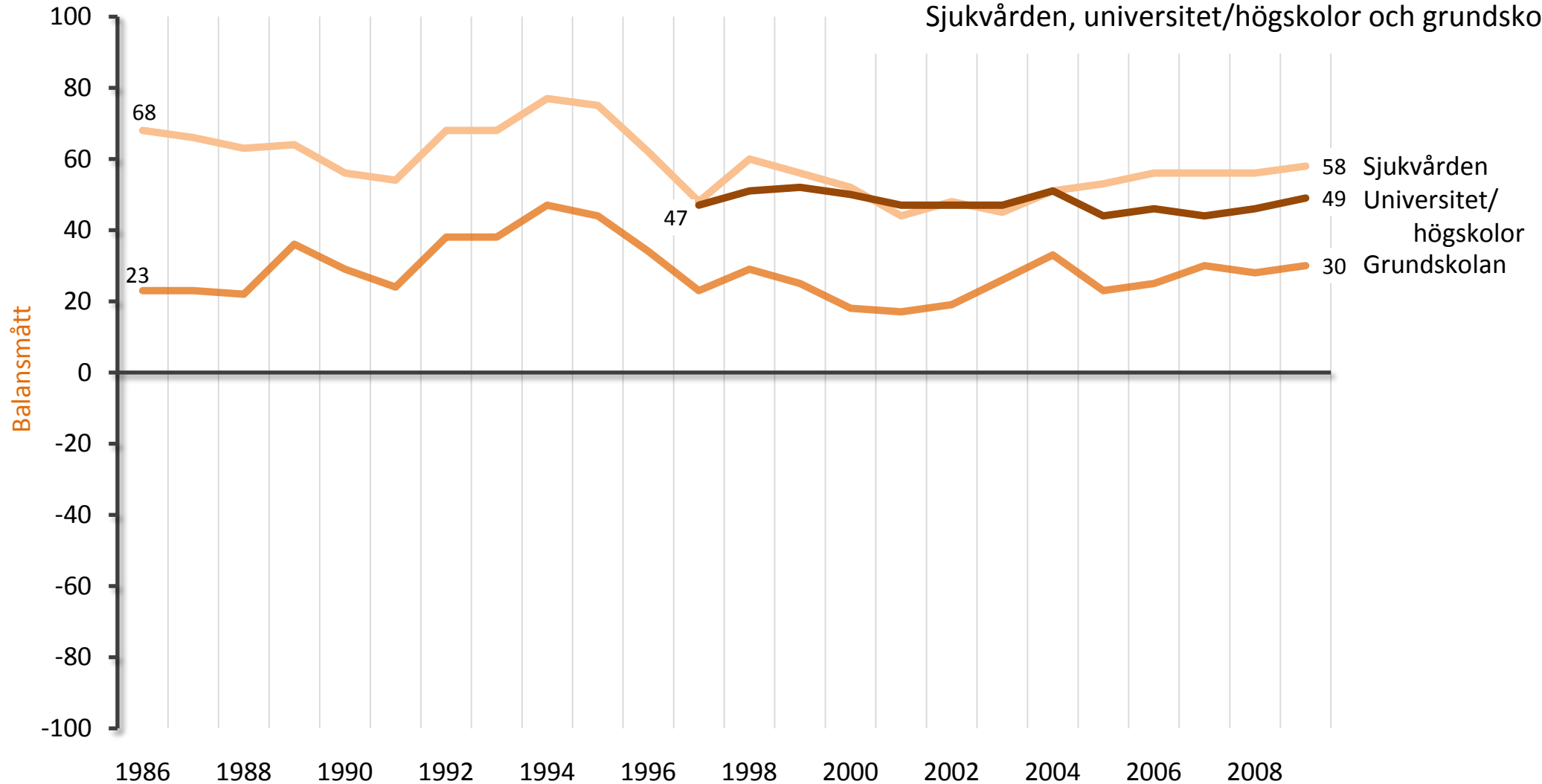
**Ansvariga forskare:** Sören Holmberg, tfn: 031 786 1227, e-mail: [soren.holmberg@pol.gu.se](mailto:soren.holmberg@pol.gu.se)  
Lennart Weibull, tfn: 031 786 1218, e-mail: [lennart.weibull@jmg.gu.se](mailto:lennart.weibull@jmg.gu.se)

Fråga:

"Hur stort förtroende har du för det sätt på vilket följande samhällsinstitutioner och grupper sköter sitt arbete?"



## Sjukvården, universitet/högskolor och grundskolan

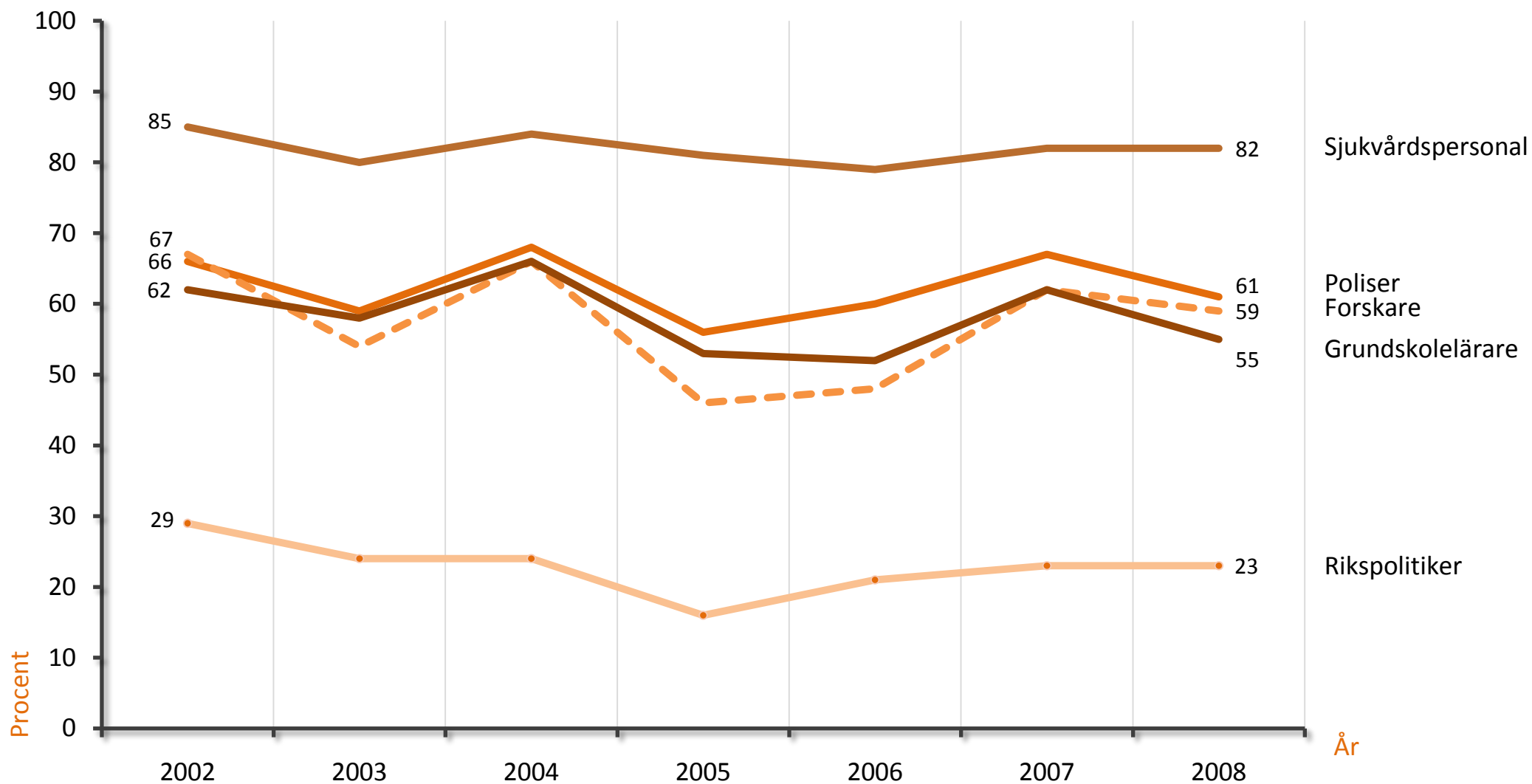


**Kommentar:** Balansmättet kan variera mellan +100 (alla svars personer anger stort förtroende) och -100 (alla svars personer anger litet förtroende). Frågan ingick inte i 1987 års undersökning. Fem svarsalternativ: "mycket stort förtroende; ganska stort förtroende, varken stort eller litet förtroende; ganska litet förtroende; mycket litet förtroende".

**Ansvärga forskare:** Sören Holmberg, tfn: 031 786 1227, e-mail: [soren.holmberg@pol.gu.se](mailto:soren.holmberg@pol.gu.se)  
Lennart Weibull, tfn: 031 786 1218, e-mail: [lennart.weibull@jmg.gu.se](mailto:lennart.weibull@jmg.gu.se)

Fråga:

"Hur stort förtroende har du för det sätt på vilket följande samhällsinstitutioner och grupper sköter sitt arbete?"



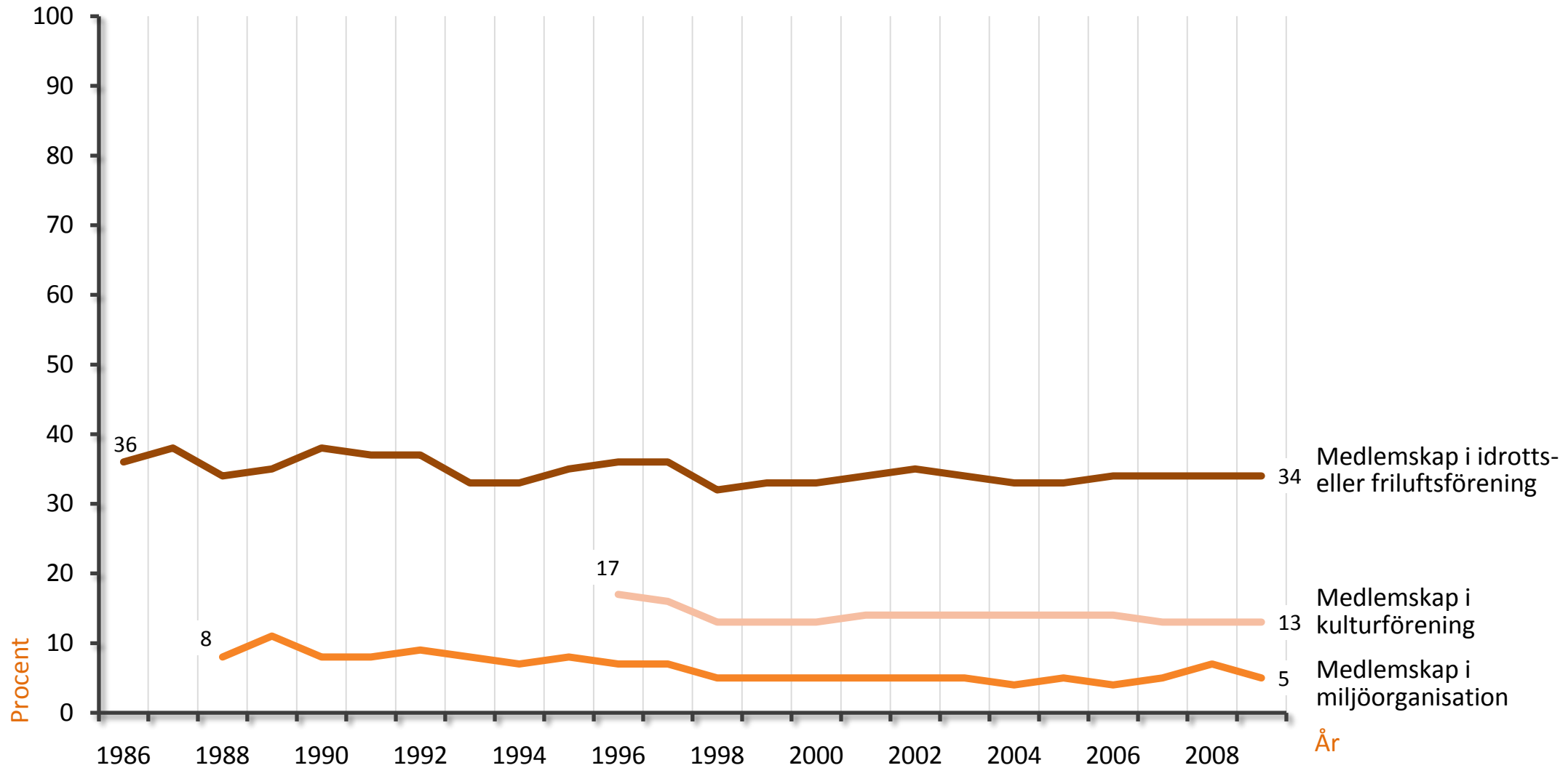
**Kommentar:** Balansmättet kan variera mellan +100 (alla svarspersoner anger stort förtroende) och -100 (alla svarspersoner anger litet förtroende). Sex svarsalternativ: "mycket stort förtroende; ganska stort förtroende, varken stort eller litet förtroende; ganska litet förtroende; mycket litet förtroende samt ingen uppfattning". Procentbasen omfattar dem som besvarat frågan om respektive yrkesgrupp inkl dem utan uppfattning.

**Ansvariga forskare:** Sören Holmberg, tfn: 031 786 1227, e-mail: [soren.holmberg@pol.gu.se](mailto:soren.holmberg@pol.gu.se)  
Lennart Weibull, tfn: 031 786 1218, e-mail: [lennart.weibull@jmg.gu.se](mailto:lennart.weibull@jmg.gu.se)

Fråga:

"Allmänt sett, hur stort förtroende har du för de sätt på vilket följande grupper sköter sitt arbete?"





	1987	1988	1989	1990	1991	1992	1993	1994	1995	1996	1997	1998	1999	2000	2001	2002	2003	2004	2005	2006	2007	2008	2009
Gått på bio	-	41	41	37	41	38	38	38	40	38	39	39	42	37	37	43	41	39	42	44	41	46	44
Gått på teater	-	-	23	23	19	21	19	18	21	21	21	20	21	16	15	18	16	16	20	23	21	21	22
Gått på restaurang/ bar/pub på kvällstid	-	-	-	-	27	27	27	28	30	32	30	30	31	30	30	29	32	29	31	32	34	34	33
Diskuterat politik	25	21	29	37	34	39	33	37	42	33	29	33	28	25	29	29	31	27	25	35	24	22	22
Besökt gudstjänst/religiöst möte	10	11	11	11	12	10	11	13	9	11	10	9	10	10	10	9	9	8	9	9	9	8	7
Handlat med aktier*	-	-	-	-	-	-	-	-	-	14	19	24	18	24	17	16	12	12	14	15	16	13	14
Spelat på Tips, Lotto eller V75	-	35	32	30	31	32	32	30	30	31	29	28	28	27	25	24	24	21	20	19	19	20	21
Rökt/snusat**	-	-	-	-	-	35	31	32	33	31	28	31	30	29	32	30	28	28	-	-	-	-	-
Rökt**	-	-	-	-	-	-	-	-	-	-	-	-	-	-	-	-	-	-	17	15	15	16	15
Snusat**	-	-	-	-	-	-	-	-	-	-	-	-	-	-	-	-	-	-	13	13	11	12	12
Rest utomlands	-	-	-	-	21	24	20	20	21	20	23	21	25	-	-	-	-	-	26	28	29	30	30
Druckit sprit/vin/starköl	-	-	-	-	-	28	27	30	30	28	29	31	33	34	35	39	38	37	39	42	40	44	46

**Kommentar:** : Resultaten för bio- och teaterbesök respektive aktiehandel avser aktivitet minst en gång i halvåret, medan resultaten för gudstjänst/religiöst möte avser besök minst en gång i månaden. Alla andra resultat avser aktivitet åtminstone en gång i veckan. "-“ = frågan ställdes ej detta år. \* = Frågans formulering var 1996 – 1997: "Handlat med värdepapper (aktier eller obligationer)" och 1998: "Handlat med värdepapper/aktier/fonder". \*\* = för åren 1987 – 2004 är resultaten för rökt/snusat ihopslagna; med början år 2005 särredovisas de. Resultaten baseras på svaren som svarat på åtminstone någon delfråga i ett längre frågebatteri om livsstil och fritidsaktiviteter. Samtliga item som ingick i frågan: Motionerat/idkat friluftsliv; Tränat på gym; Gått på bio; Gått på teater; Läst någon bok; Diskuterat politik; Besökt gudstjänst/religiöst möte; Spelat på Tips, Lotto eller V75; Rökt cigaretter/cigarrer/pipa; Druckit sprit/vin/starköl. Svartaltnativ: "Ingen gång; någon gång under de senaste 12 månaderna; någon gång i halvåret; någon gång i kvartalet; någon gång i månaden; någon gång i veckan; flera gånger i veckan".

**Ansvariga forskare:** Sören Holmberg, tfn: 031 786 1227, e-mail: soren.holmberg@pol.gu.se  
Lennart Weibull, tfn: 031 786 1218, e-mail: lennart.weibull@jmg.gu.se

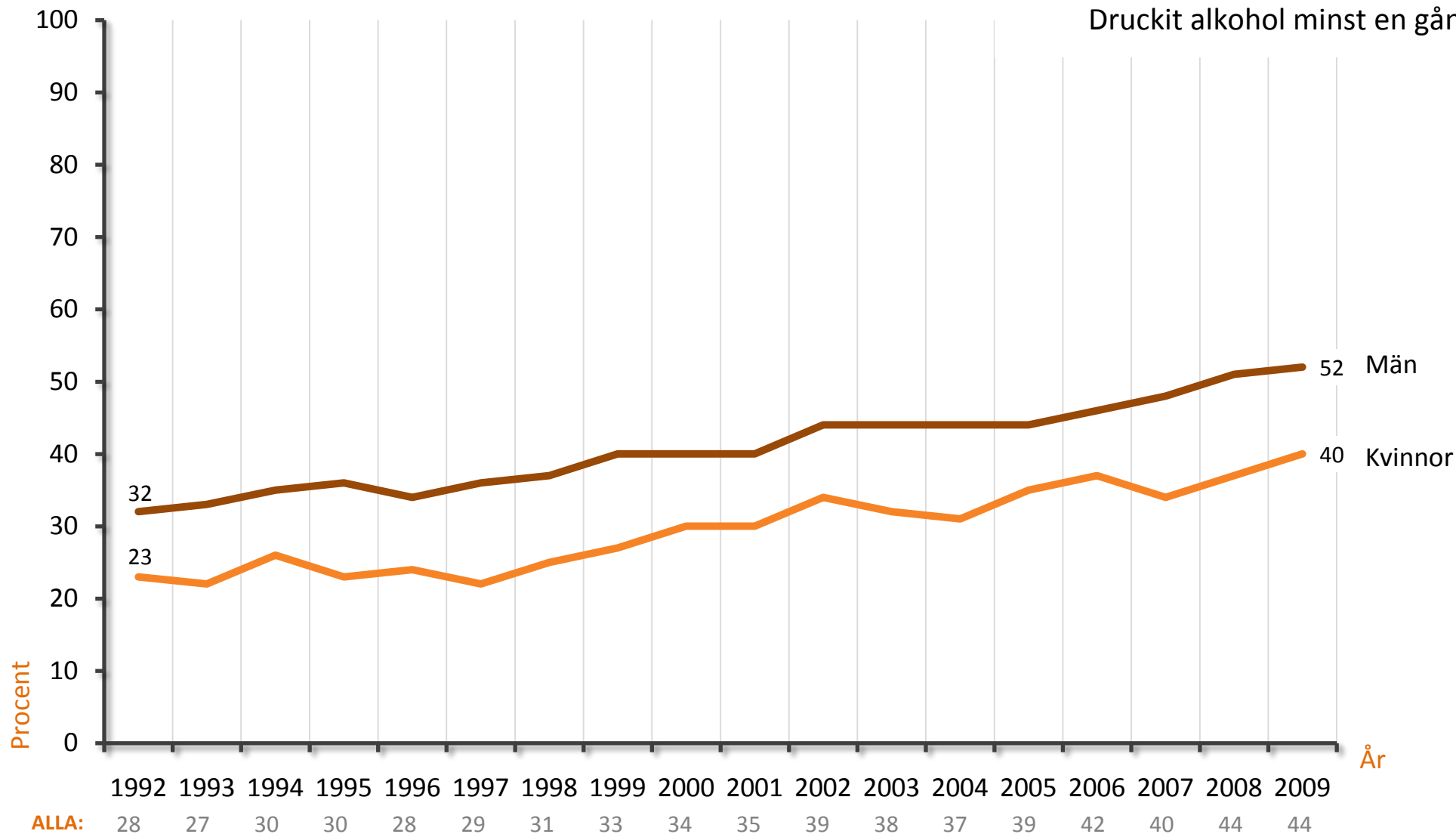
Fråga:

"Hur ofta har du under de senaste 12 månaderna gjort följande?"





Druckit alkohol minst en gång i veckan

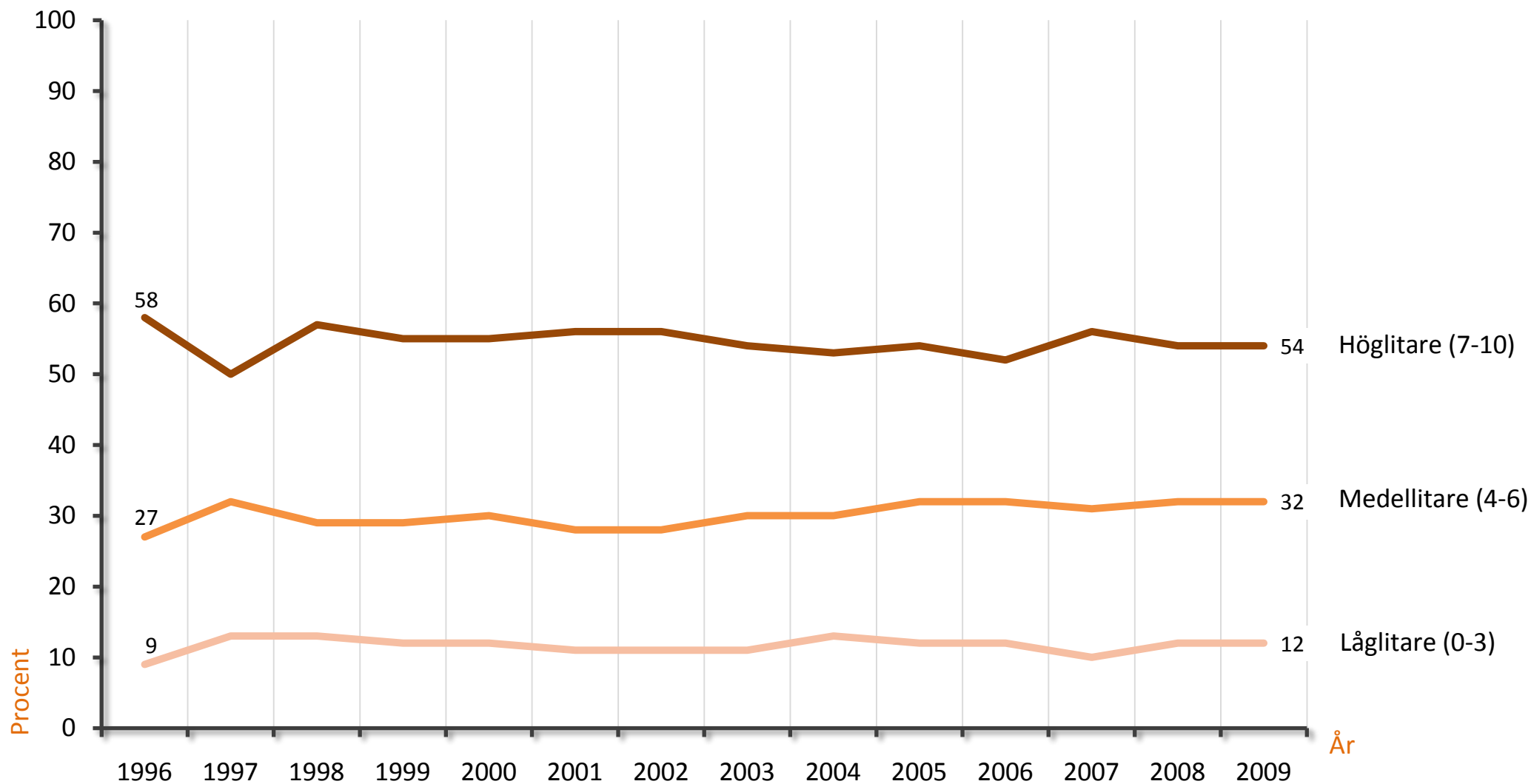


**Kommentar:** Resultaten avser konsumtion åtminstone en gång i veckan och baseras på svaranden som svarat på åtminstone någon delfråga i ett längre frågebatteri om livsstil och fritidsaktiviteter. Svartalternativ: "ingen gång; någon gång under de senaste 12 månaderna; någon gång i halvåret; någon gång i kvartalet; någon gång i månaden; någon gång i veckan; flera gånger i veckan".

**Ansvariga forskare:** Sören Holmberg, tfn: 031 786 12 27, e-mail: [soren.holmberg@pol.gu.se](mailto:soren.holmberg@pol.gu.se)  
Lennart Weibull, tfn: 031 786 12 18, e-mail: [lennart.weibull@jmg.gu.se](mailto:lennart.weibull@jmg.gu.se)

Fråga:

"Hur ofta har du under de senaste 12 månaderna gjort följande? Druckit vin/sprit/starköl?"





	1988	1990	1991	1992	1993	1994	1995	1996	1998	2000	2002	2004	2006	2008
Hälsa	91	92	90	90	88	86	85	86	87	88	89	87	85	85
Frihet	82	88	86	85	82	84	80	82	81	83	84	82	82	81
Ärlighet	-	-	-	89	86	84	86	85	85	86	86	84	80	81
En värld i fred	88	91	87	89	84	87	83	84	86	86	87	84	79	81
Familjetrygghet	80	84	78	81	78	77	77	83	80	82	84	82	79	79
Kärlek	75	75	76	75	76	76	75	75	75	75	77	75	76	75
Inre harmoni	75	77	76	76	76	75	74	76	74	75	76	74	70	72
Rättvisa	76	82	79	83	78	83	75	79	76	79	79	75	73	71
Sann vänskap	-	78	76	79	75	72	71	72	73	73	75	73	70	68
Lycka	67	69	70	70	68	66	68	68	68	66	69	66	65	65
Landets säkerhet	69	75	71	72	71	72	64	66	67	67	72	65	60	61
Ett behagligt liv	52	54	53	57	56	53	59	57	59	58	63	61	61	60
En ren värld	80	78	71	75	70	69	69	67	61	63	68	56	54	56
Jämlikhet	48	53	48	54	46	52	45	48	49	54	58	52	53	48
En vacker värld	57	57	54	56	54	56	52	52	51	49	53	46	46	43
Självaktning	42	44	42	44	42	41	40	43	41	42	45	41	40	36
Visdom	29	36	36	38	36	37	34	36	34	35	37	32	34	30
Ett liv fullt av njutning	22	25	26	26	29	30	29	29	27	29	34	31	29	28
Självförverkligande	26	32	28	31	30	32	32	30	29	31	30	28	29	23
Ett spännande liv	21	25	22	24	28	28	27	27	25	23	28	25	28	23
Teknisk utveckling	21	33	23	26	29	32	24	21	22	23	25	23	23	22
Socialt anseende	15	17	17	19	20	19	19	18	18	17	22	18	1	16
Rikedom	7	9	9	8	9	10	9	11	9	8	10	9	7	8
Frälsning	9	7	9	7	9	9	8	9	9	8	9	8	7	7
Makt	5	6	6	5	6	8	6	7	6	5	8	6	5	6

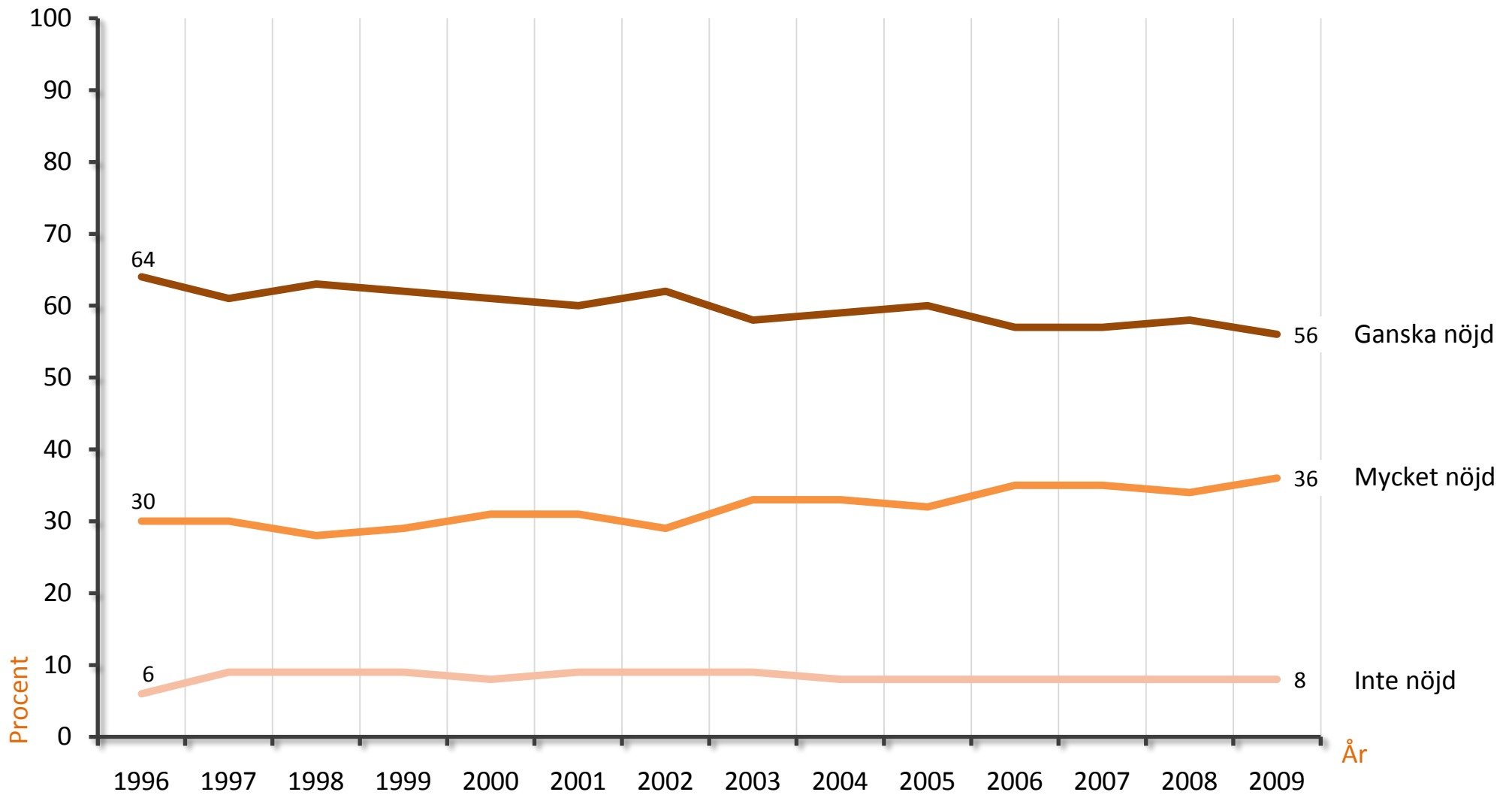


**Kommentar::** Resultaten avser dem som svarat "mycket viktigt". Procentbasen utgör de svarande på respektive delfråga. Fem svarsalternativ: "mycket viktigt; ganska viktigt; varken viktigt eller oviktigt; inte särskilt viktigt; inte alls viktigt." Särskilt tack till Karl Erik Rosengren och Bo Reimer för att ha introducerat Rokeachfrågorna i SOM-undersökningarna.

**Ansvariga forskare:** Sören Holmberg, tfn: 031 786 1227, e-mail: soren.holmberg@pol.gu.se  
Lennart Weibull, tfn: 031 786 1218, e-mail: lennart.weibull@jmg.gu.se

Fråga:

"Hur viktiga är följande saker för dig?"

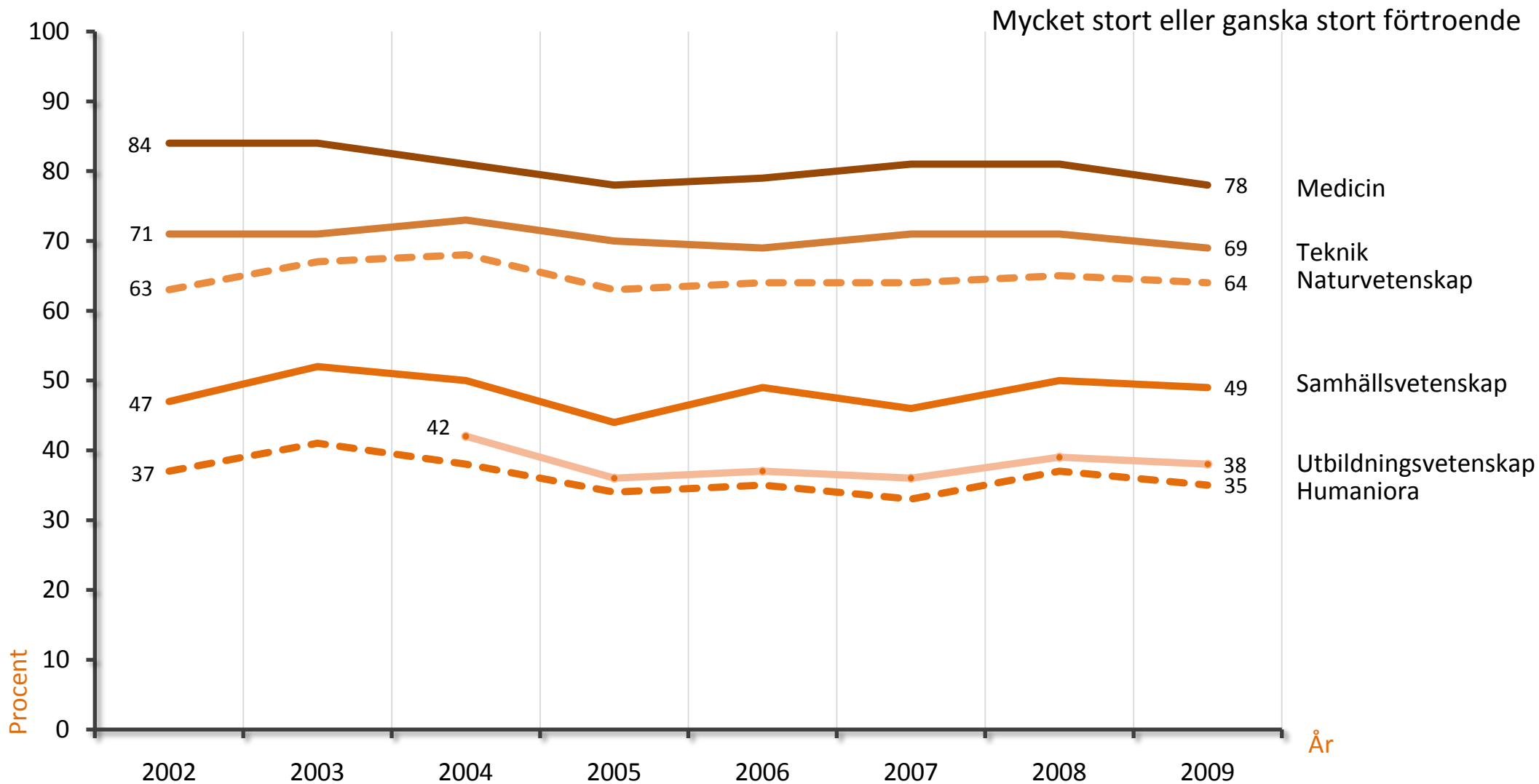


**Kommentar:** Procentbasen utgör alla som besvarat frågan. De två negativa svarsalternativen har slagits samman till "inte nöjd".  
Fyra svarsalternativ: "mycket nöjd; ganska nöjd; inte särskilt nöjd; inte alls nöjd."

**Ansvarig forskare:** Lennart Nilsson, tfn: 031 786 1215, e-mail: lennart.nilsson@cefos.gu.se

Fråga:

"Hur nöjd är du på det hela taget med  
det liv du lever?"



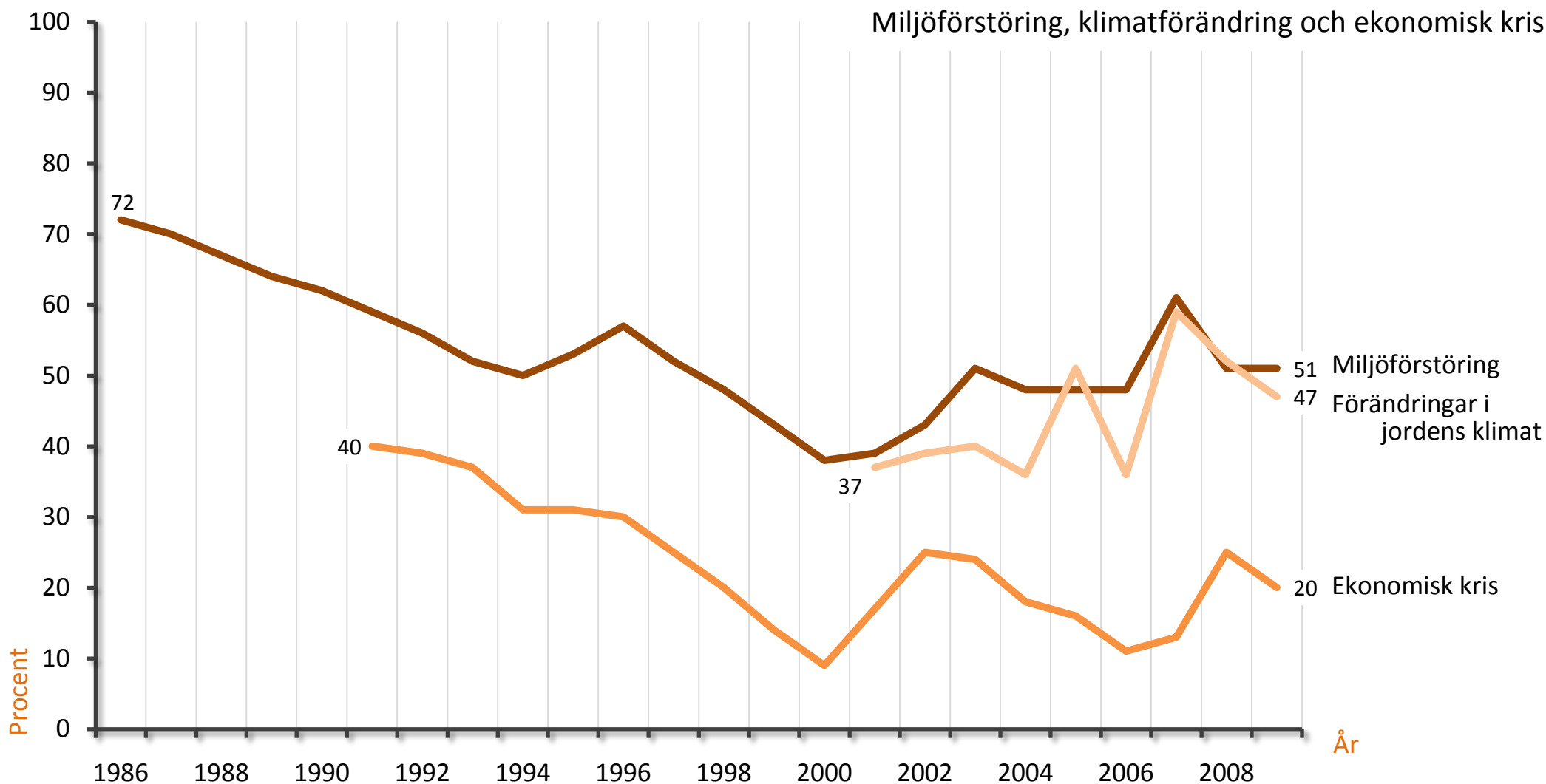
**Kommentar:** Resultaten visar andelen som svarat mycket eller ganska stort förtroende. Procentbasen utgör dem som besvarat varje enskilt alternativ. Sex svarsalternativ: "mycket stort förtroende; ganska stort förtroende; varken stort eller litet förtroende; ganska litet förtroende; mycket litet förtroende; ingen uppfattning".

**Ansvariga forskare:** Sören Holmberg, tfn: 031 786 1227, e-mail: soren.holmberg@pol.gu.se  
Lennart Weibull, tfn: 031 786 1218, e-mail: lennart.weibull@jmg.gu.se

Fråga:

"Allmänt sett, vilket förtroende har du för den forskning som bedrivs i Sverige inom följande områden?"

Miljöförstöring, klimatförändring och ekonomisk kris



**Kommentar:** Resultaten avser dem som svarat "mycket oroande" bland dem som besvarat frågan. Över åren har vi växelvis inkluderat ca 20 problem. Fyra svarsalternativ: "mycket oroande; ganska oroande; inte särskilt oroande; inte alls oroande."

Ansvarig forskare: Åsa Nilsson, tfn: 031 786 1239, e-mail: asa.nilsson@jmg.gu.se

Fråga:

"Om du ser till läget idag, vad upplever du själv som mest oroande?"





**Kommentar:** Resultaten avser dem som svarat "mycket oroande" bland dem som besvarat frågan. Över åren har vi växelsvis inkluderat ca 20 problem. Fyra svarsalternativ: "mycket oroande; ganska oroande; inte särskilt oroande; inte alls oroande."

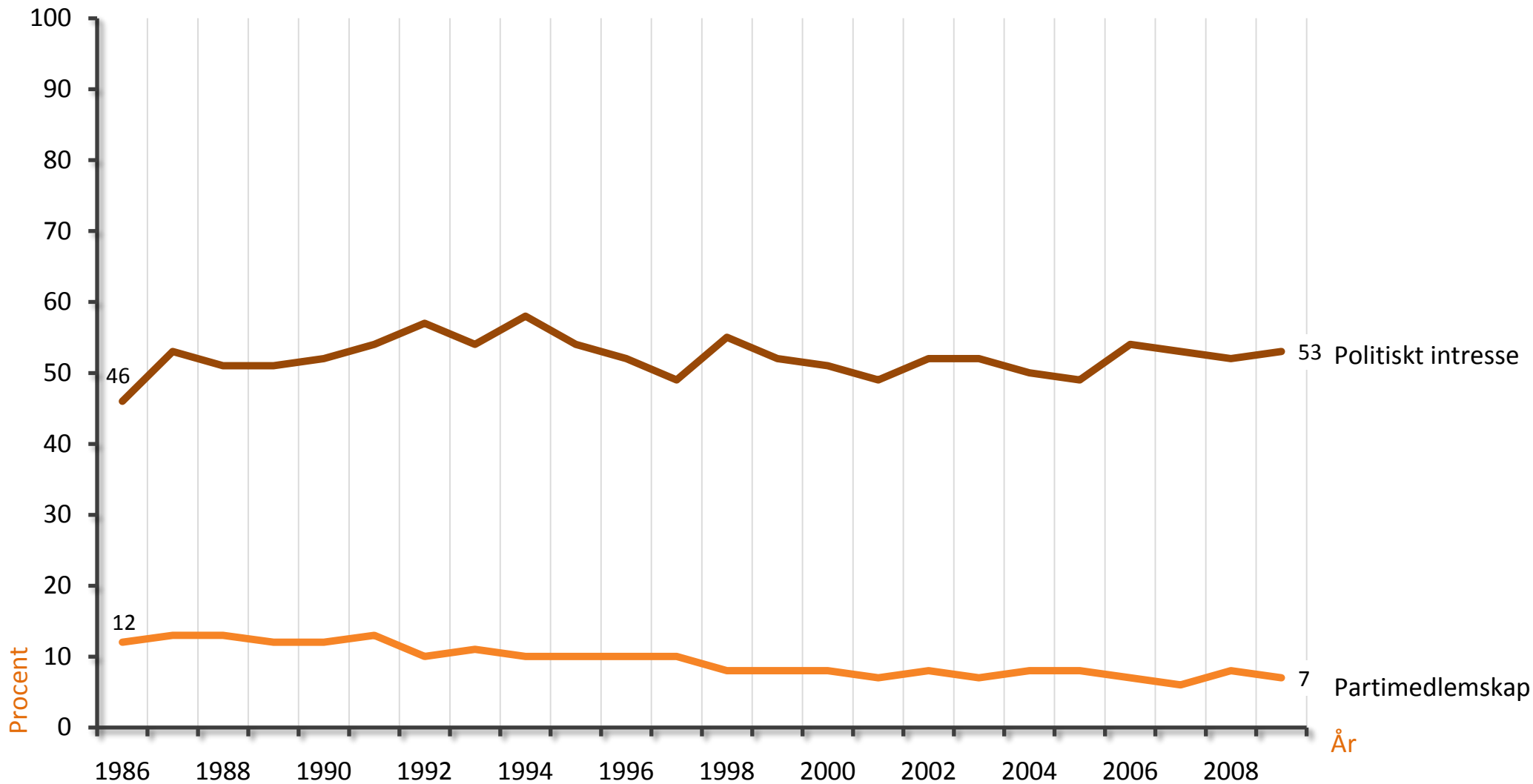
**Ansvarig forskare:** Åsa Nilsson, tfn: 031 786 1239, e-mail: asa.nilsson@jmg.gu.se

Fråga:

"Om du ser till läget idag, vad upplever du själv som mest oroande?"

# POLITISKA TRENDER





**Kommentar:** Resultaten avser dem som angett mycket och ganska intresserade av politik respektive andel partimedlemmar bland samtliga svarande. Frågan om partimedlemskap ingick inte 1996. Fyra svarsalternativ: "mycket intresserad; ganska intresserad; inte särskilt intresserad; inte alls intresserad". Medlemskap i ungdoms- respektive kvinnoförbund är inkluderade i partimedlemskap.

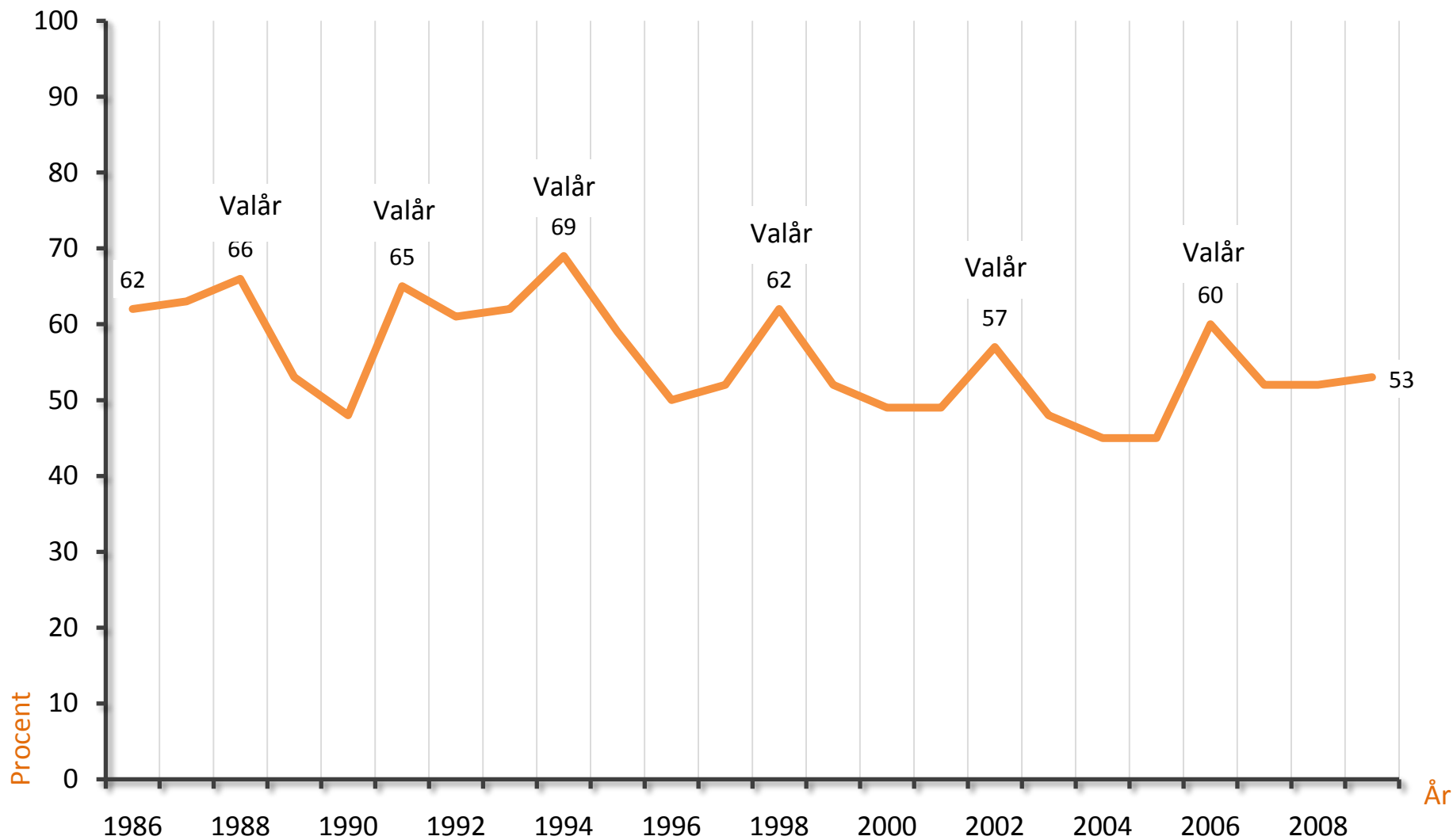
**Ansvarig forskare:** Sören Holmberg, tfn: 031 786 1227, e-mail: [soren.holmberg@pol.gu.se](mailto:soren.holmberg@pol.gu.se)

Fråga:

"Hur intresserad är du i allmänhet av politik?"

	1986	1987	1988	1989	1990	1991	1992	1993	1994	1995	1996	1997	1998	1999	2000	2001	2002	2003	2004	2005	2006	2007	2008	2009	
Vänsterpartiet	3,1	2,9	4,7	7,7	7,5	5,1	3,9	3,0	6,8	13,5	12,7	9,5	12,3	14,6	15,5	12,1	8,3	9,3	8,9	5,7	5,8	5,6	6,2	5,3	
Socialdemokraterna	44,8	42,3	43,6	35,5	30,4	34,7	43,4	45,7	43,4	31,7	31,8	33,1	35,5	31,2	32,2	38,6	41,6	37,5	35,3	36,4	32,7	39,1	39,0	28,9	
Miljöpartiet	5,5	7,8	8,4	7,5	4,7	3,8	2,7	3,0	5,1	12,4	8,4	7,5	5,6	5,7	4,6	3,6	4,0	5,5	5,4	5,8	7,6	7,8	7,4	10,6	
Centerpartiet	7,9	6,3	10,7	8,3	8,9	8,0	6,4	5,8	7,7	6,3	6,8	5,0	4,7	3,9	4,0	6,7	6,7	7,9	7,0	6,8	7,8	6,1	5,5	4,5	
Folkpartiet	17,7	19,9	11,8	15,7	13,6	9,5	7,4	9,1	8,2	5,4	6,6	6,4	5,1	5,1	4,8	4,2	16,6	12,4	10,4	8,9	7,2	9,3	7,2	7,8	
Krsitdemokraterna	1,2	1,9	3,6	3,2	5,6	9,0	2,6	3,9	3,7	3,4	3,7	4,3	11,8	12,8	13,1	10,8	8,0	7,7	5,1	4,5	7,2	4,9	4,1	3,8	
Moderaterna	18,8	16,5	15,5	22,1	29,3	22,6	23,1	22,9	23,8	27,3	27,0	30,6	22,5	24,7	23,4	21,7	11,8	16,9	23,3	27,5	27,0	22,4	24,3	29,1	
Ny demokrati	-	-	-	-	-	7,3	10,5	6,6	1,3	-	-	-	-	-	-	-	-	-	-	-	-	-	-	-	
Sverigedemokraterna	-	-	-	-	-	-	-	-	-	-	-	-	-	-	-	-	-	-	-	-	-	2,1	2,5	4,5	3,8
Övriga partier	1,1	2,5	1,7	-	-	-	-	-	-	-	3,0	3,7	2,5	2,0	2,3	2,7	3,0	2,9	4,6	4,4	2,6	2,3	1,8	6,2	
Summa procent	100	100	100	100	100	100	100	100	100	100	100	100	100	100	100	100	100	100	100	100	100	100	100	100	
Inget parti	5,8	10,2	9,7	14,0	17,8	16,3	9,5	10,1	7,1	9,7	10,7	11,1	6,0	10,8	9,8	10,1	6,4	8,5	10,3	9,1	7,4	8,0	6,8	5,3	



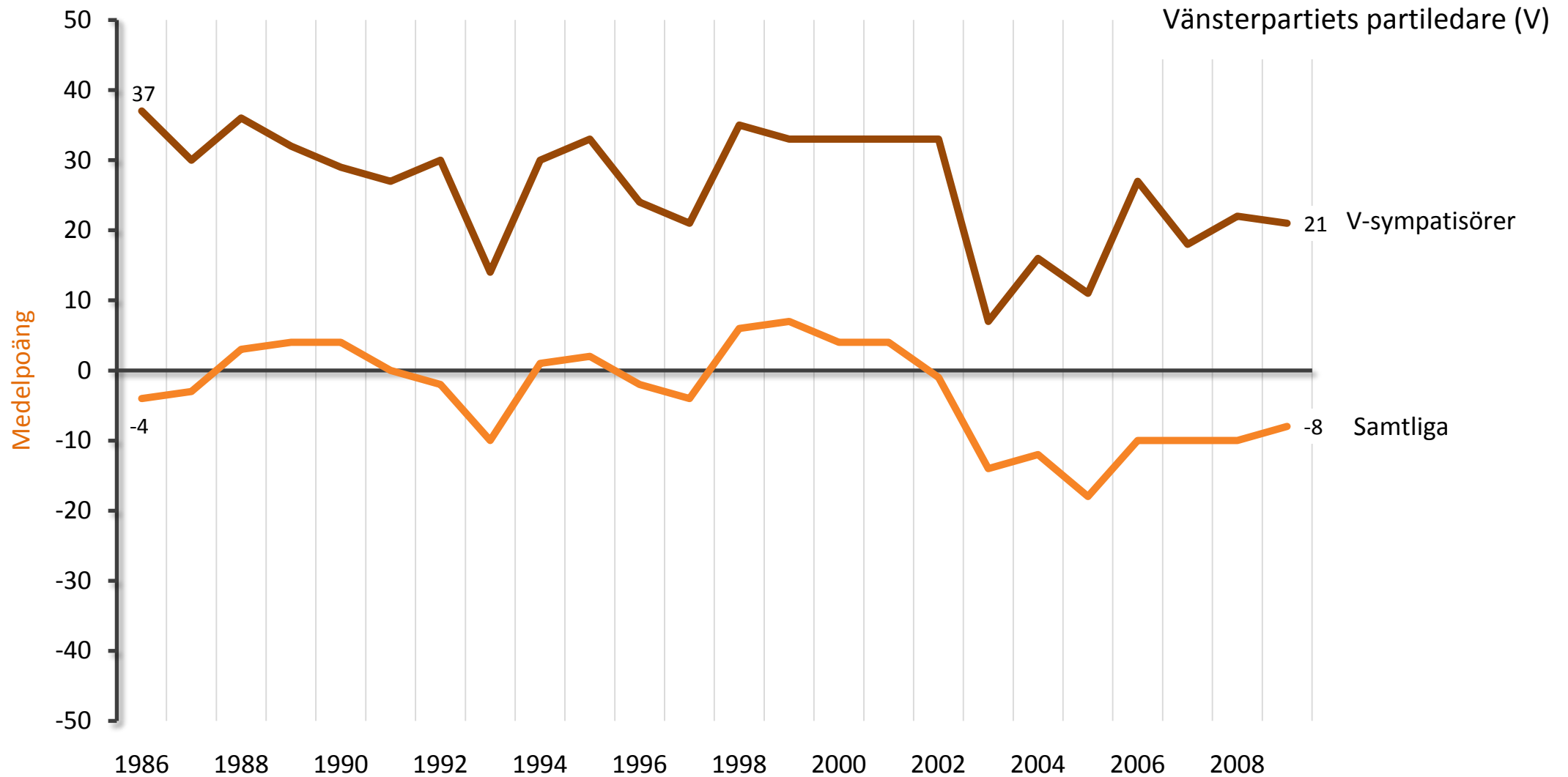


**Kommentar:** Frågan är endast ställd till dem som uppgivit sig sympatisera med något politiskt parti. Resultaten visar andelen personer som svarat mycket eller något övertygad. Samtliga svarspersoner ingår i procentbasen. Svartalernativ: "ja, mycket övertygad; ja, något övertygad; nej".

**Ansvarig forskare:** Sören Holmberg, tfn: 031 786 1227, e-mail: soren.holmberg@pol.gu.se

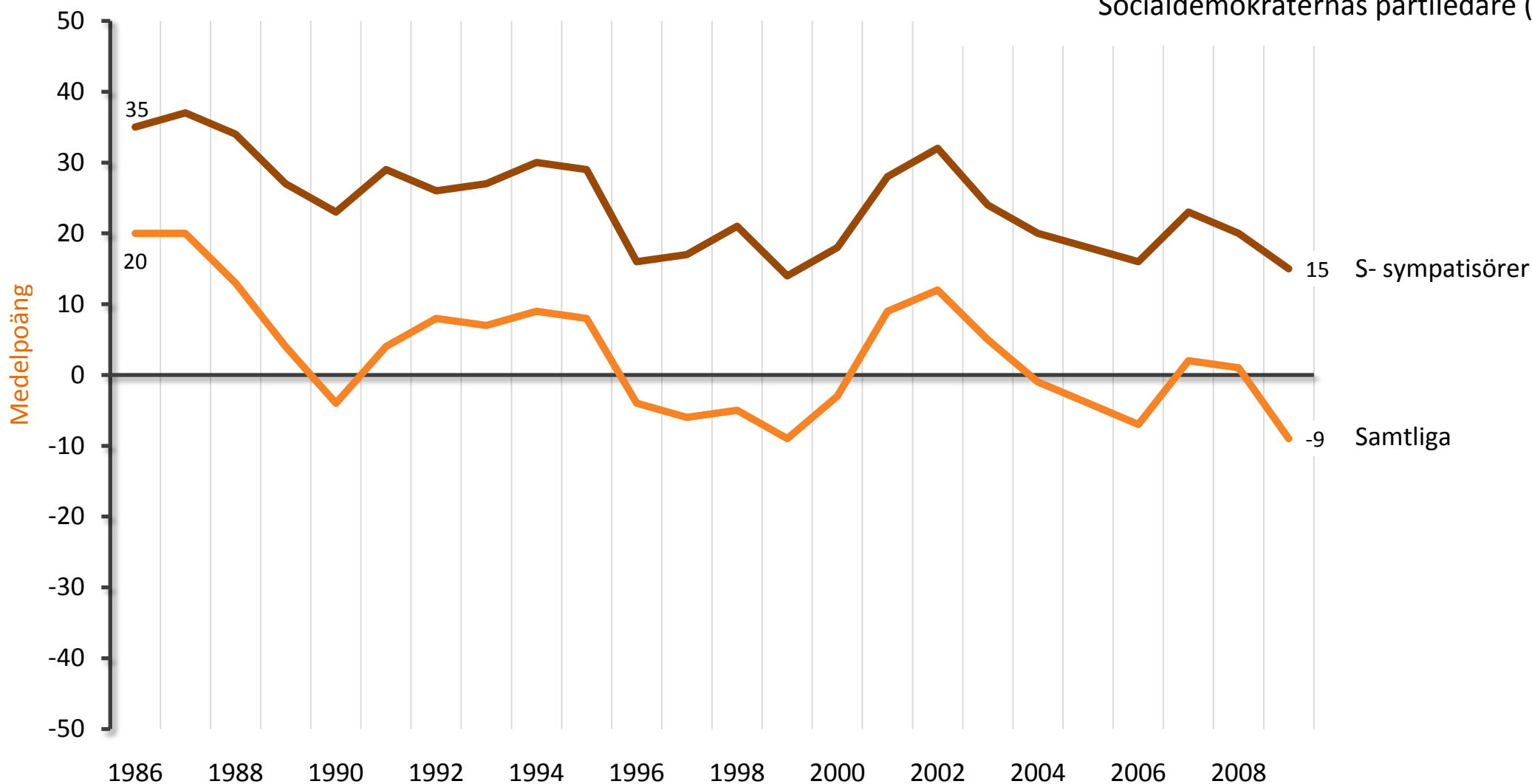
Fråga:

"Anser du dig vara en övertygad anhängare av detta parti?"





Socialdemokraternas partiledare (S)

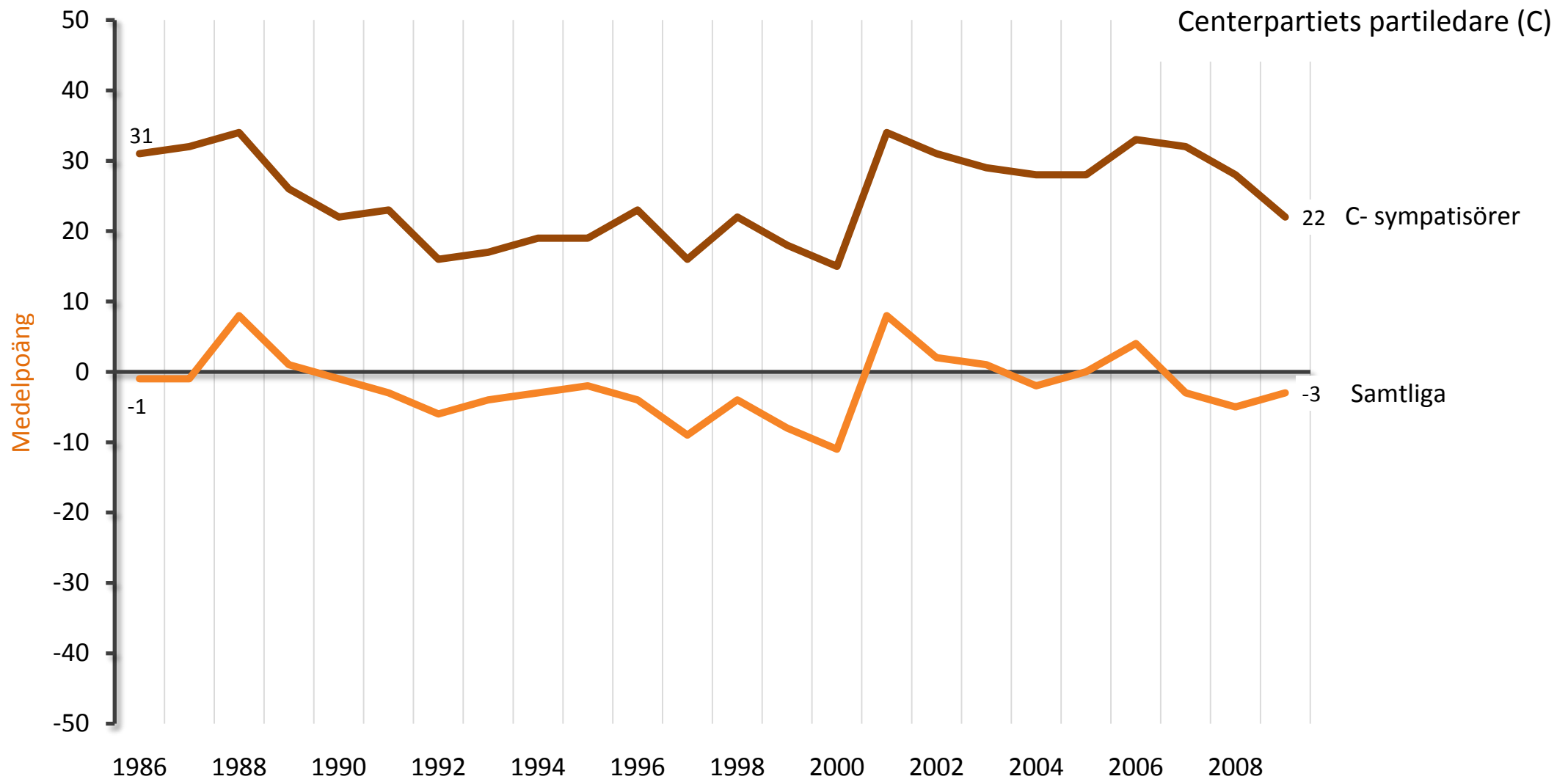


**Kommentar:** Mätningen gäller Ingvar Carlsson 1986-1995, Göran Persson 1996-2006, Mona Sahlin 2007 – . Respondenterna fick använda sig av en skala mellan -5 (ogillar) och +5 (gillar). I redovisningen har resultaten multiplicerats med 10 för att undvika decimaler.

**Ansvarig forskare:** Sören Holmberg, tfn: 031 786 1227, e-mail: soren.holmberg@pol.gu.se

Fråga:

“Den här frågan gäller hur mycket man allmänt sett gillar respektive ogillar de olika partiledarna?”



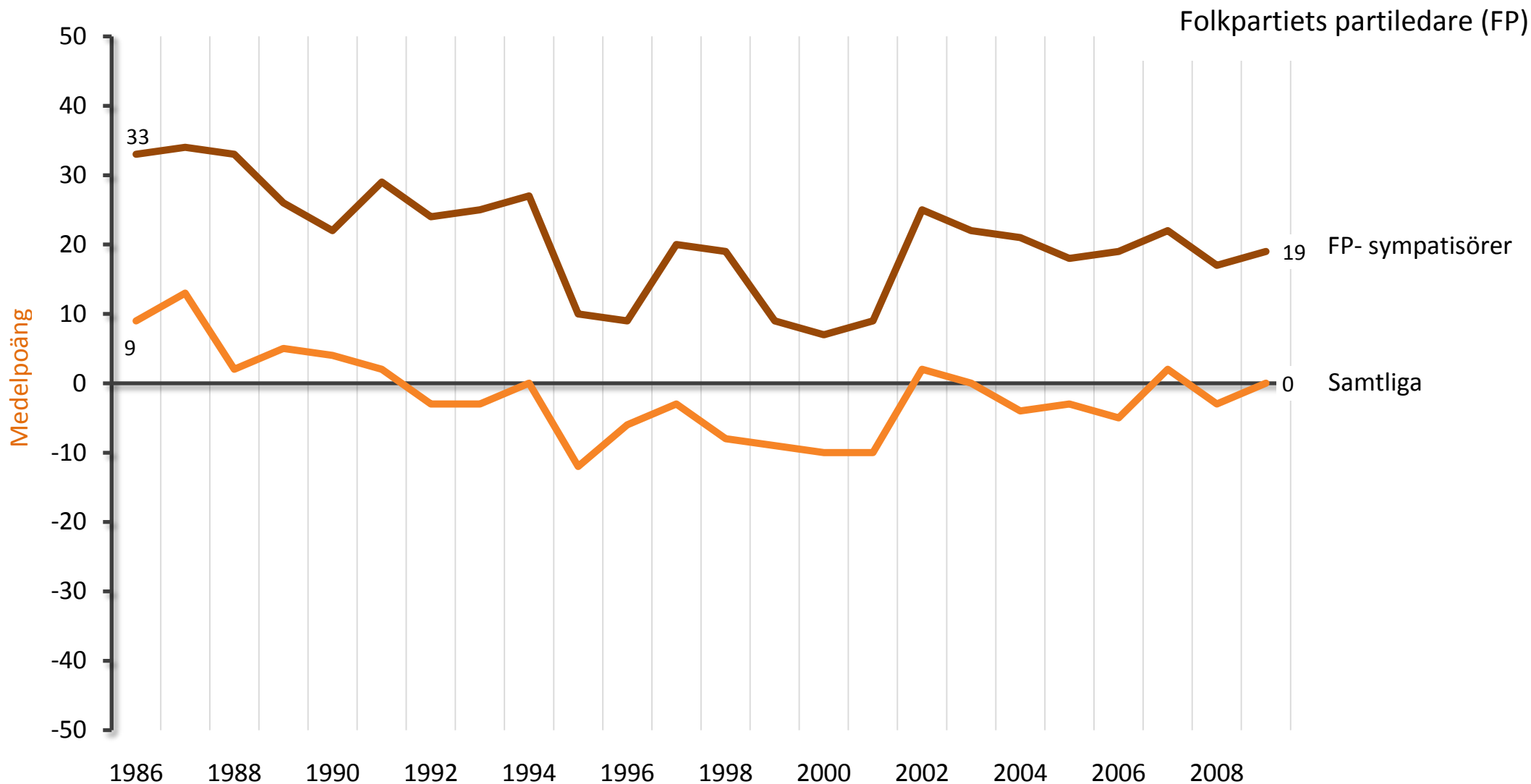
**Kommentar:** Mätningen gäller Karin Söder 1986, Olof Johansson 1987-1997, Lennart Daléus 1998-2000, Maud Olofsson 2001-. Respondenterna fick använda sig av en skala mellan -5 (ogillar) och +5 (gillar). I redovisningen har resultaten multiplicerats med 10 för att undvika decimaler.

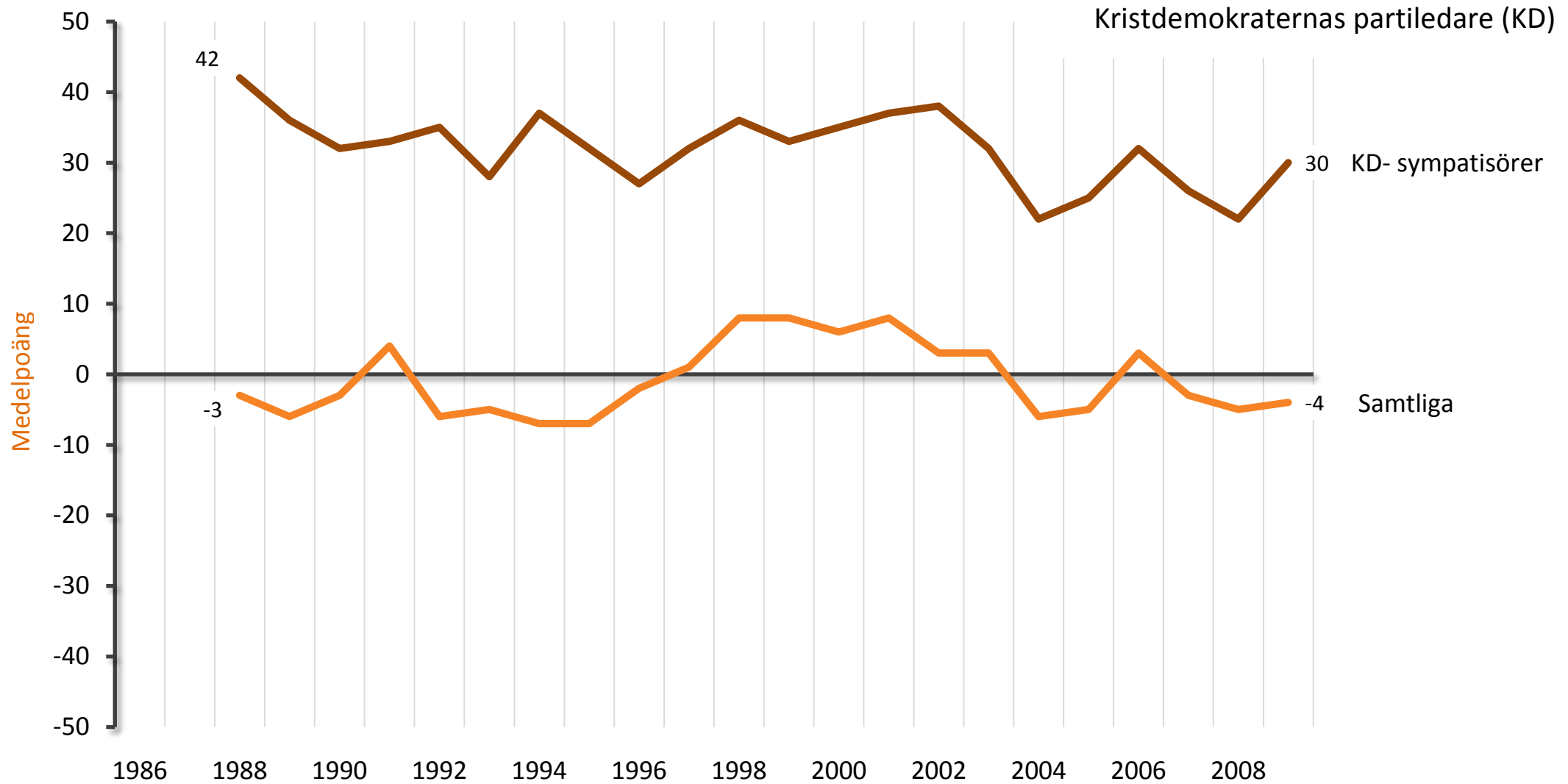
**Ansvarig forskare:** Sören Holmberg, tfn: 031 786 1227, e-mail: [soren.holmberg@pol.gu.se](mailto:soren.holmberg@pol.gu.se)

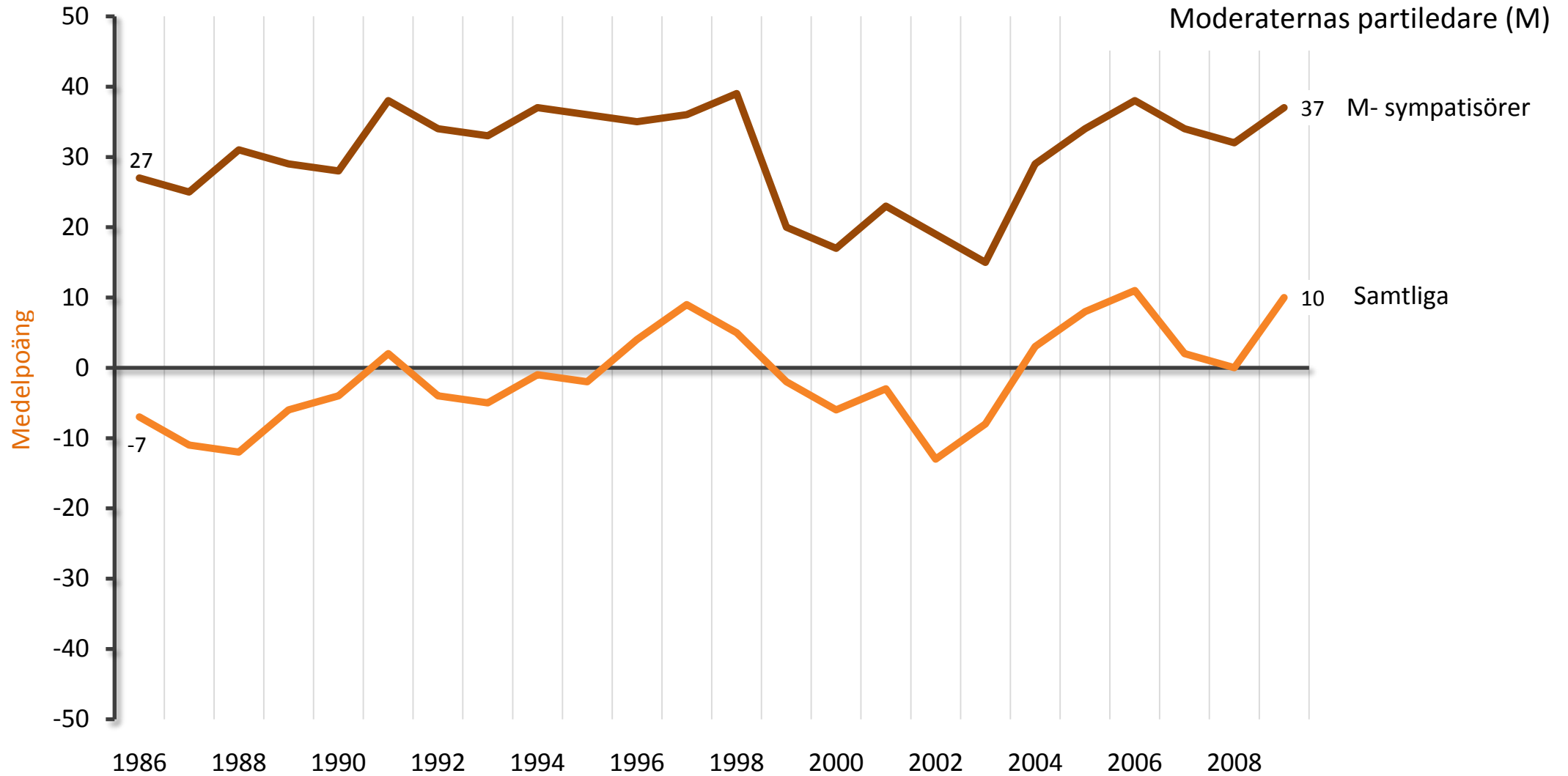
Fråga:

“Den här frågan gäller hur mycket man allmänt sett gillar respektive ogillar de olika partiledarna?”









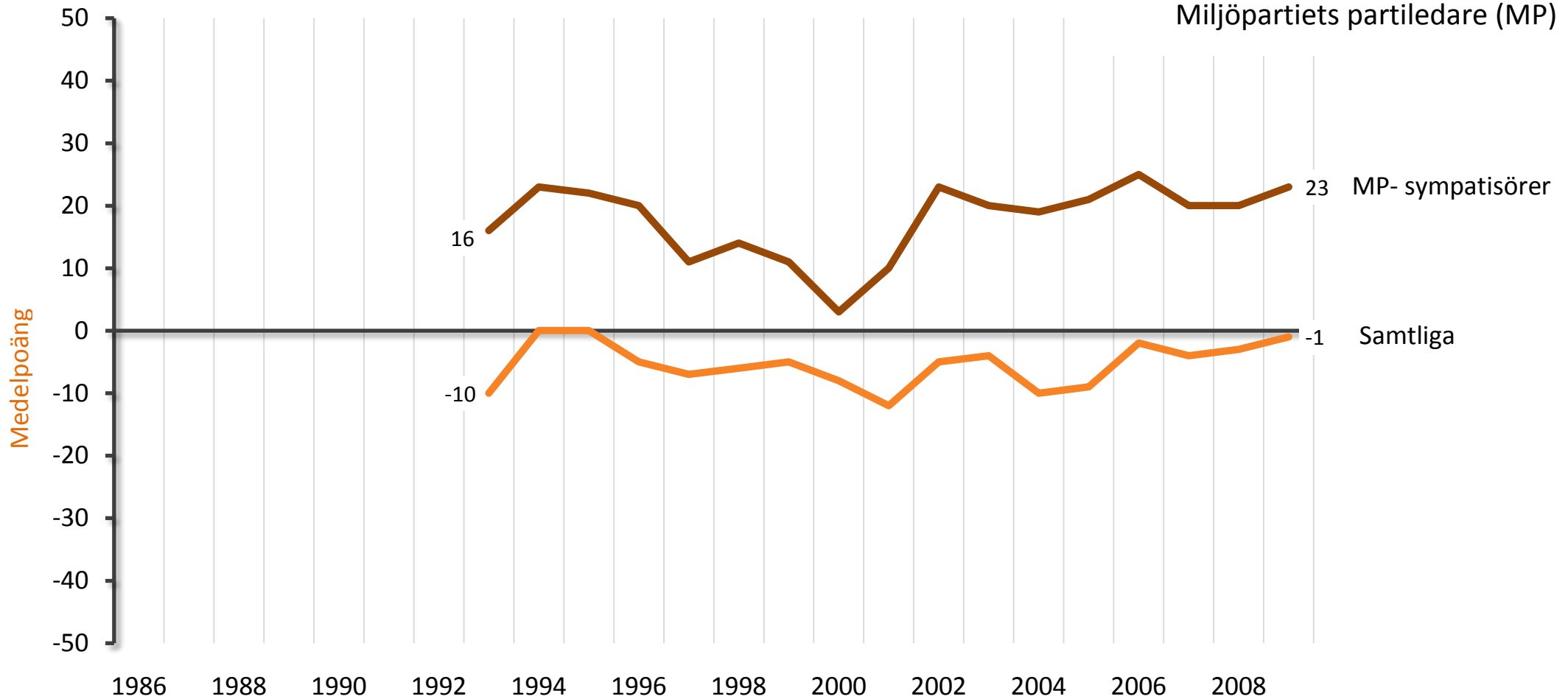
**Kommentar:** Mätningen gäller Carl Bildt 1986-1998, Bo Lundgren 1999-2003, Fredrik Reinfeldt 2004 - .Respondenterna fick använda sig av en skala mellan -5 (ogillar) och +5 (gillar). I redovisningen har resultaten multiplicerats med 10 för att undvika decimaler.

**Ansvarig forskare:** Sören Holmberg, tfn: 031 786 1227, e-mail: soren.holmberg@pol.gu.se

Fråga:

”Den här frågan gäller hur mycket man allmänt sett gillar respektive ogillar de olika partiledarna?”

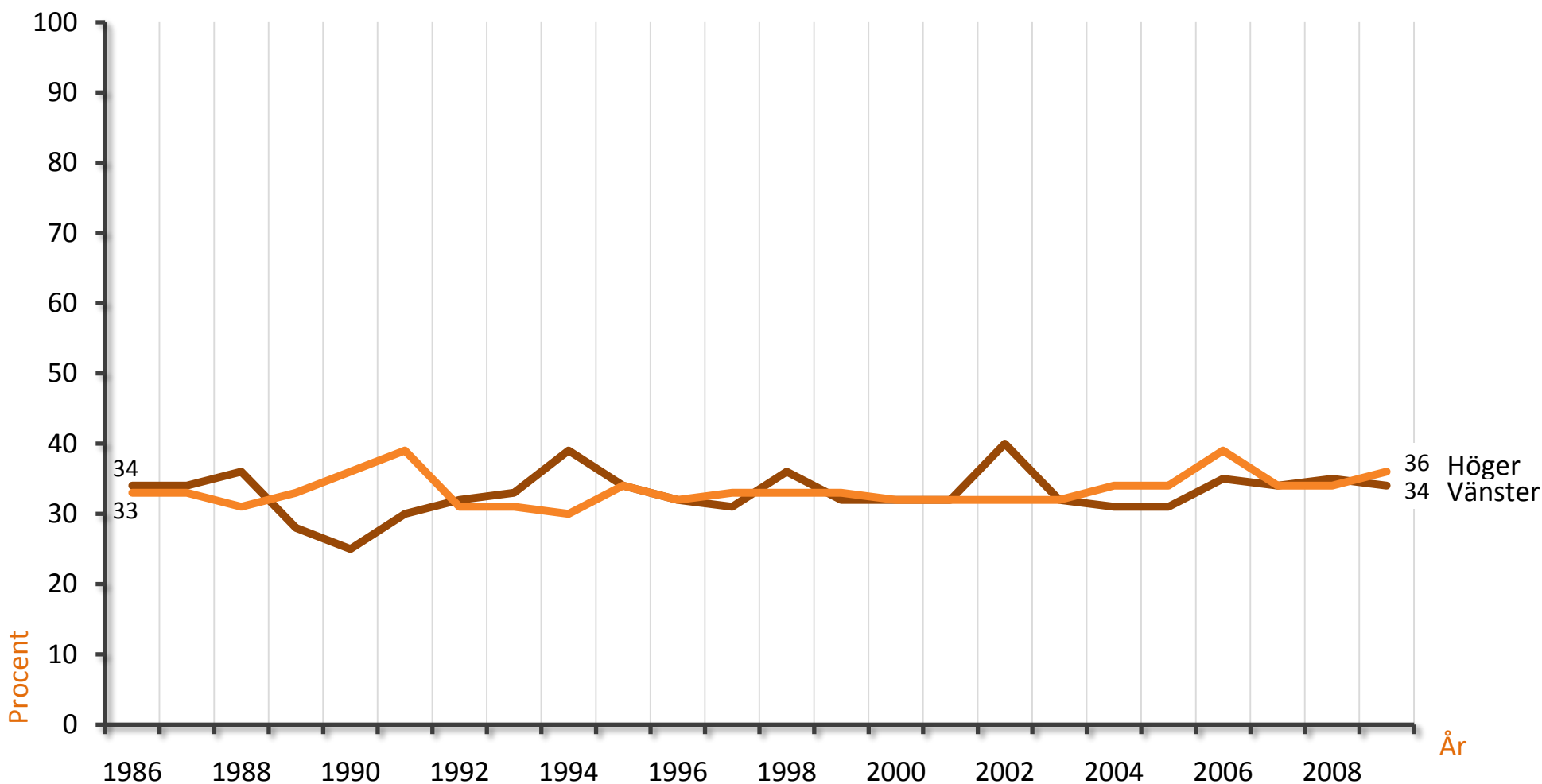
Miljöpartiets partiledare (MP)



	1994	1995	1996	1997	1998	1999	2000	2001	2002	2003	2004	2005	2006	2007	2008
Resultat för kvinnliga språkrör:															
MP-sympatisörer	+4	+3	+6	+10	+24	+24	+20	+24	+29	+23	+25	+32			
Samtliga	-7	-4	-8	-12	-4	-2	-9	-7	01	-2	20	9			
Resultat för manliga språkrör:															
MP-sympatisörer	+23	+19	0	+10	+21	+15	+17	+18	+20	+17	+15	+23			
Samtliga	-5	-5	-8	-11	-5	-5	-10	-11	-5	-5	-5	8			

**Kommentar:** Resultaten gäller för mp:s manliga språkrör Birger Schlaug t o m 1997. Därefter är resultaten sammanvägda för kvinnliga och manliga språkrör. 1998 Birger Schlaug och Marianne Samuelsson, 1999 Birger Schlaug och Lotta Nilsson-Hedström, 2000- 2001 Matz Hammarström och Lotta Nilsson-Hedström, 2002-2009 Peter Eriksson och Maria Wetterstrand. Respondenterna fick använda sig av en skala mellan -5 (ogillar) och +5 (gillar). I redovisningen har resultaten multiplicerats med 10 för att undvika decimaler.

**Fråga:**  
"Den här frågan gäller hur mycket man allmänt sett gillar respektive ogillar de olika partiledarna?"



**VARKEN VÄNSTER ELLER HÖGER**

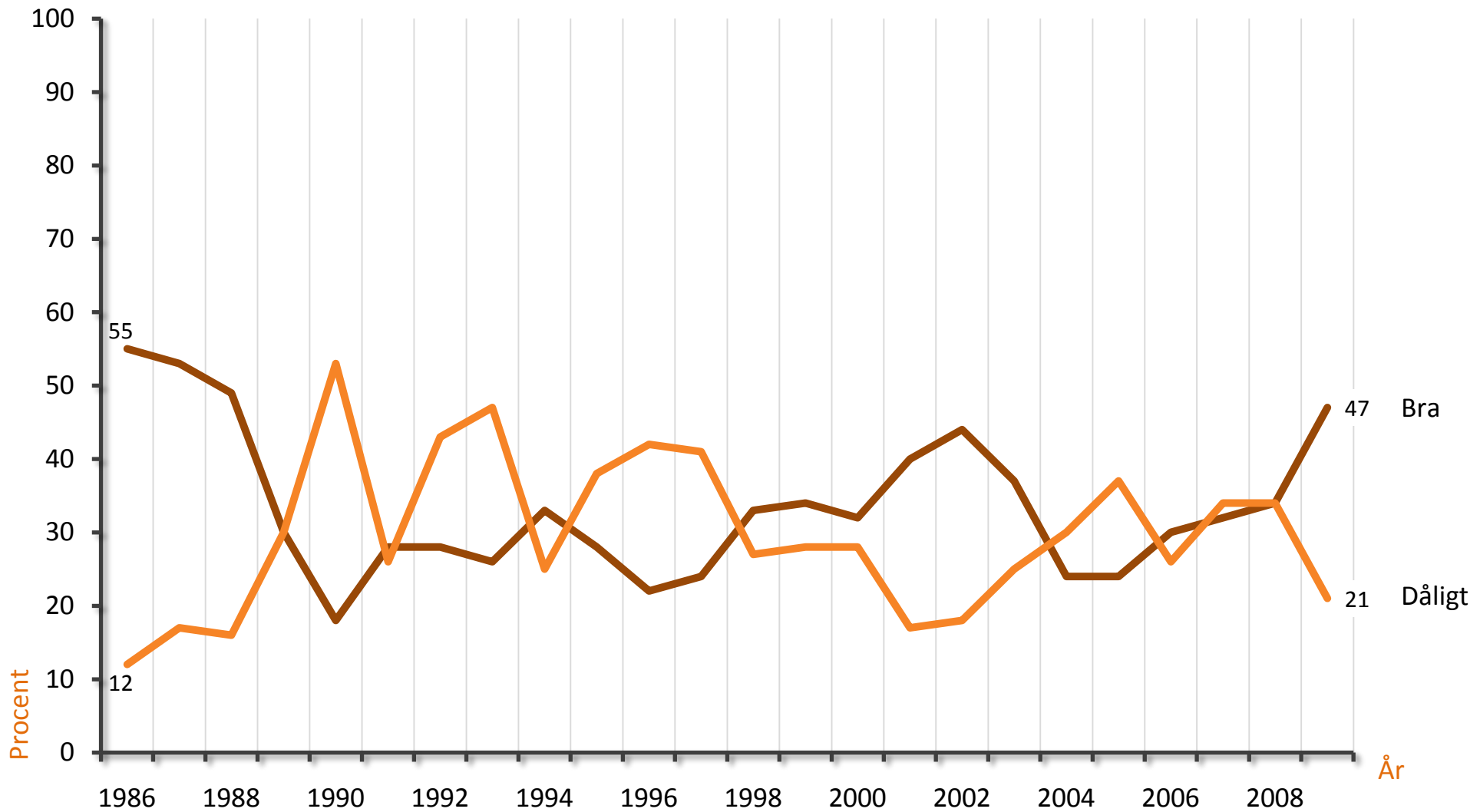
33 33 33 39 39 31 37 36 31 32 36 36 31 35 36 36 28 36 35 35 26 32 33 30

**Kommentar:** Personer som ej besvarat frågan är ej medtagna i analysen. De utgör omkring 3–5 procent av svarspersonerna genom åren. Fem svarsalternativ: "klart till vänster; något till vänster; varken till vänster eller till höger; något till höger; klart till höger".

**Ansvarig forskare:** Sören Holmberg, tfn: 031 786 1227, e-mail: soren.holmberg@pol.gu.se

**Fråga:**  
"Man talar ibland om att politiska åsikter kan placeras in på en vänster-högerskala. Var någonstans skulle du placera dig själv på en sådan skala?"

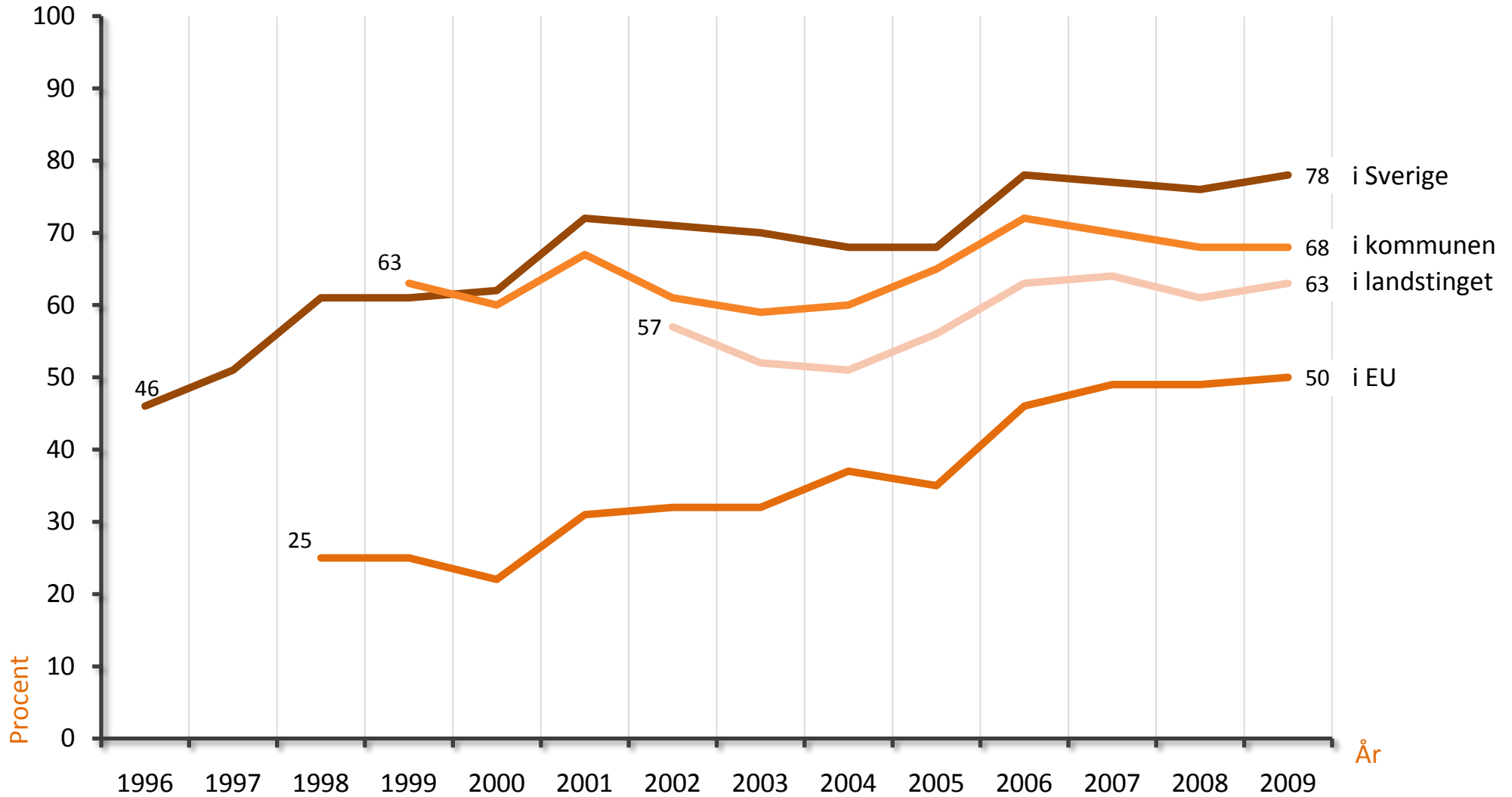




**Kommentar:** Resultaten visar andel svarande som angett mycket eller ganska bra/dåligt. Procentbasen utgörs av alla svarande. Åren 1991, 1994 och 2006 var det regeringsbyte mitt i undersökningsperioden. Fem svarsalternativ: "mycket bra; ganska bra; varken bra eller dåligt; ganska dåligt; mycket dåligt".

Ansvarig forskare: Sören Holmberg, tfn: 031 786 1227, e-mail: soren.holmberg@pol.gu.se

Fråga:  
"Hur tycker du att regeringen sköter sin uppgift?"



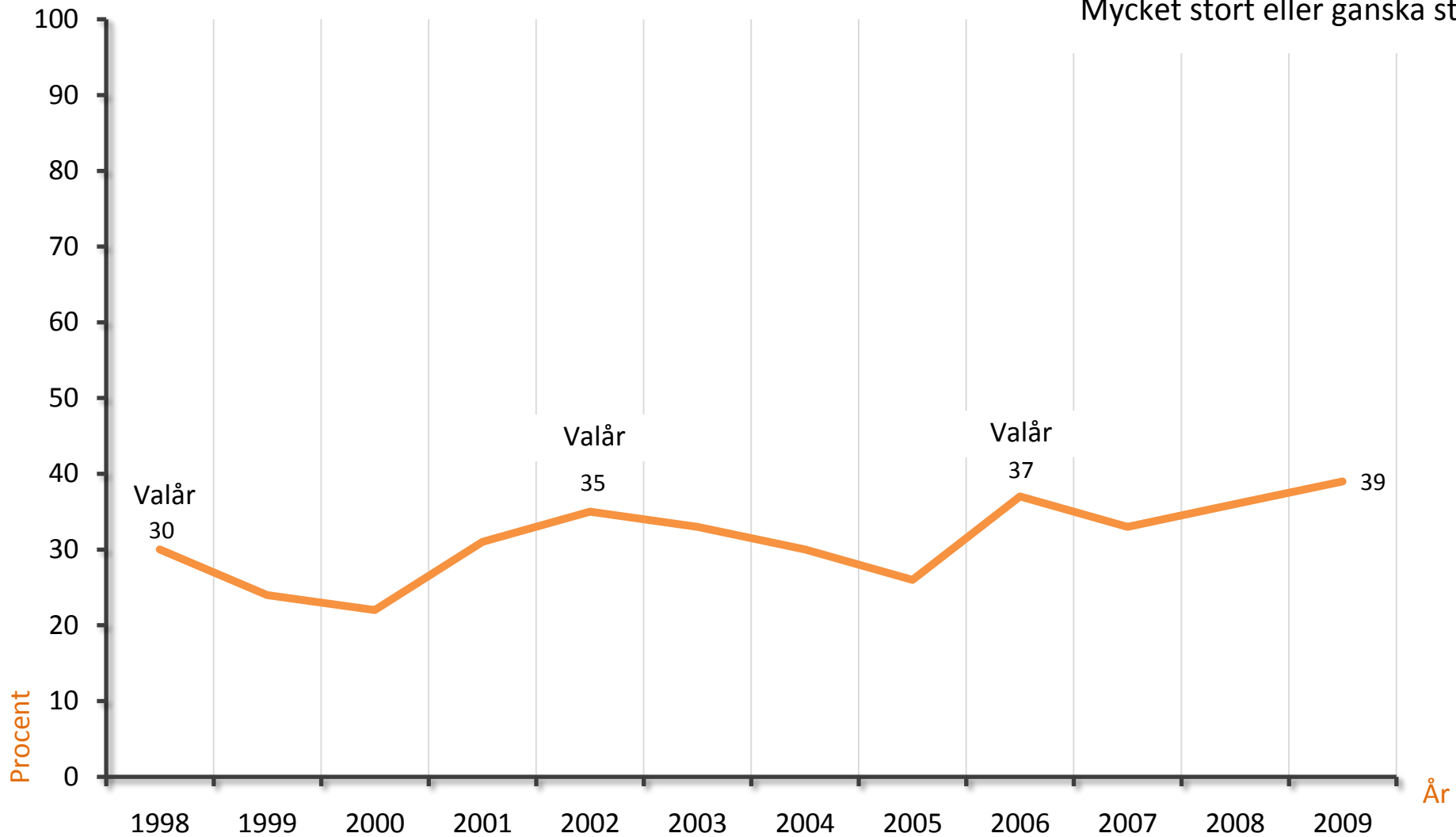
**Kommentar:** Resultaten visar andel som svarar mycket eller ganska nöjd. Personer som besvarat frågan ingår i procentbasen.

**Ansvariga forskare:** Sören Holmberg, tfn: 031 786 1227, e-mail: soren.holmberg@pol.gu.se;  
Lennart Nilsson, tfn: 031 786 1595, e-mail: lennart.nilsson@cefos.gu.se; Lennart Weibull, phone: +46 31 786 1218, e-mail: lennart.weibull@jmg.gu.se

Fråga:

“På det hela taget, hur nöjd är du med det sätt på vilket demokratin fungerar i...?”

Mycket stort eller ganska stort förtroende



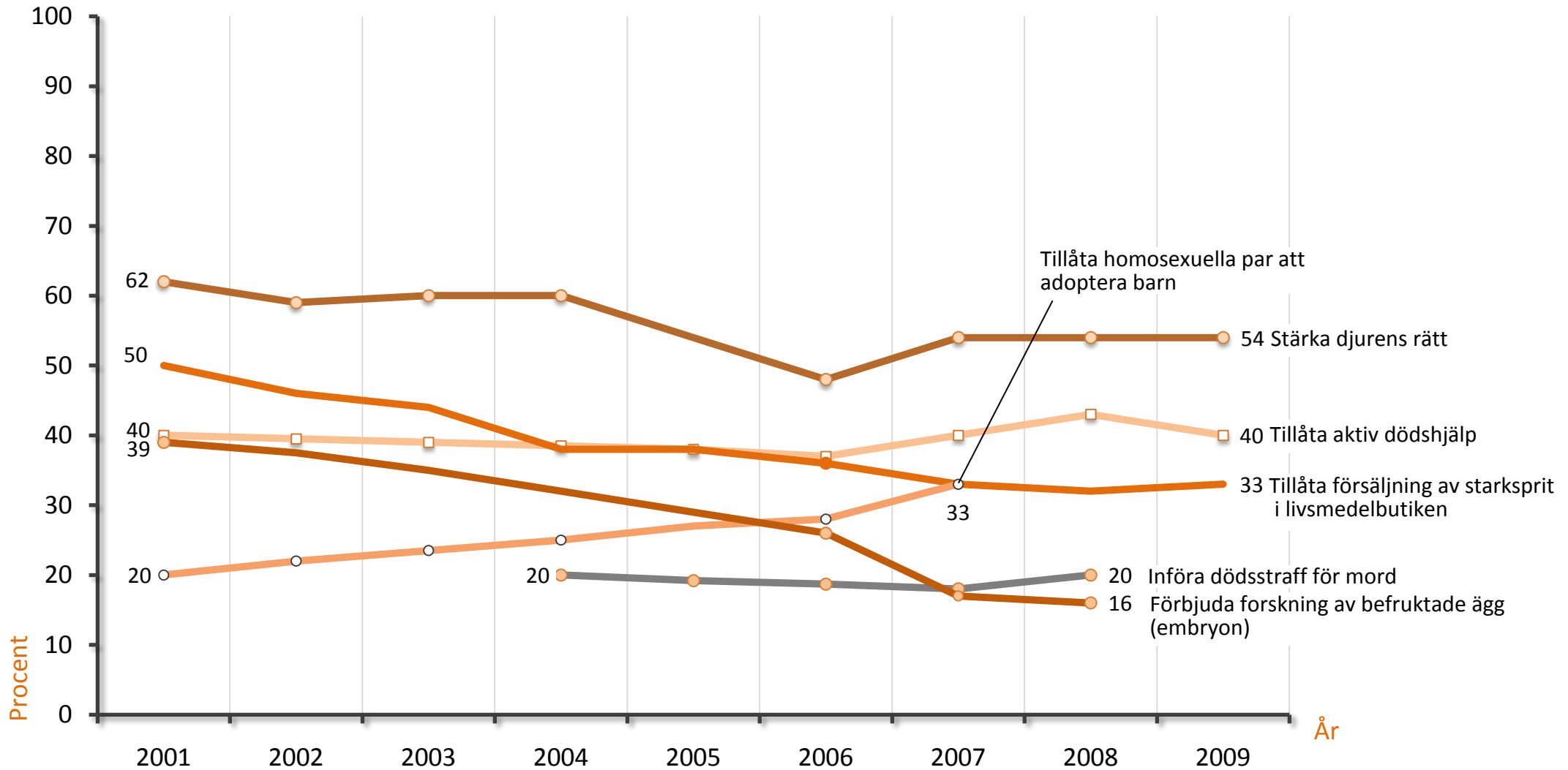
**Kommentar:** Resultaten visar andel som svarat mycket eller ganska stort förtroende bland alla svarande. Ej svar varierar mellan 1–4 procent och har inkluderats i procentbasen. Fyra svarsalternativ: "mycket stort; ganska stort; ganska litet; mycket litet".

**Ansvarig forskare:** Sören Holmberg, tfn: 031 786 1227, e-mail: [soren.holmberg@pol.gu.se](mailto:soren.holmberg@pol.gu.se)

Fråga:

"Allmänt sett, hur stort förtroende har du för svenska politiker?"





**Kommentar:** Resultaten visar andel som svarat mycket eller ganska bra förslag bland personer som besvarade värderingsfrågorna. Sex svarsalternativ: "mycket bra förslag; ganska bra förslag; varken bra eller dåligt förslag; ganska dåligt förslag; mycket dåligt förslag; ingen uppfattning".

**Ansvariga forskare:** Sören Holmberg, tfn: 031 786 1227, e-mail: soren.holmberg@pol.gu.se  
Lennart Weibull, tfn: 031 786 1218, e-mail: lennart.weibull@jmg.gu

Fråga:

"Här återfinns ett antal förslag hämtade från den svenska samhällsdebatten. Vilken är din uppfattning om vart och ett av dem?"

# POLITISKA SAKFRÅGOR

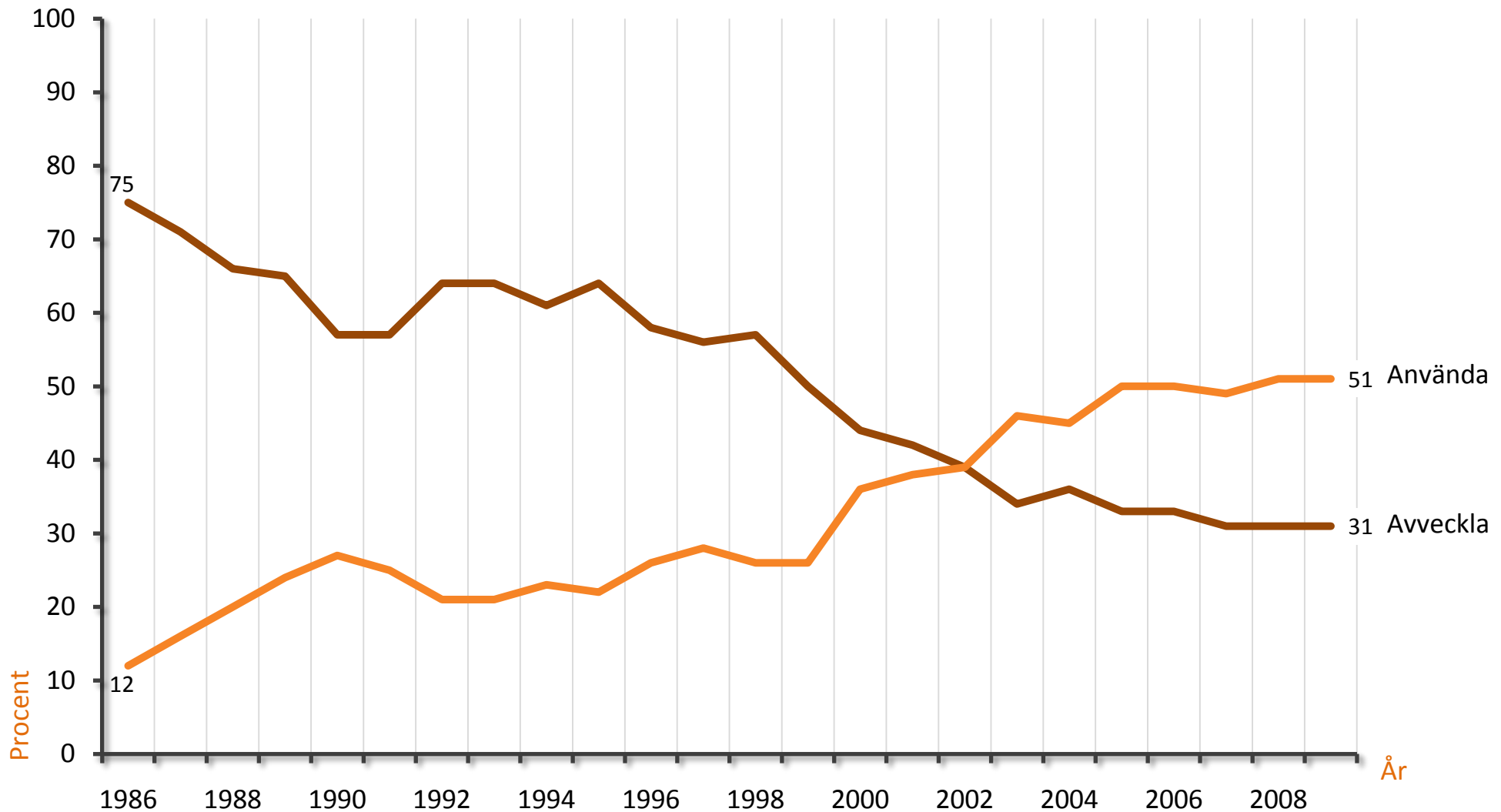




## MEDBORGARNAS DAGORDNING ÖVER VIKTIGA SAMHÄLLSPROBLEM

	1987	1988	1989	1990	1991	1992	1993	1994	1995	1996	1997	1998	1999	2000	2001	2002	2003	2004	2005	2006	2007	2008	2009
Sysselsättning	15	6	2	7	39	49	59	58	51	58	50	51	28	14	14	14	14	20	33	44	22	22	37
Sjukvård	24	21	22	24	20	19	22	18	15	25	35	30	41	39	41	38	43	33	29	29	25	25	25
Miljö	53	62	46	32	38	19	17	20	27	10	10	9	11	9	9	10	6	7	10	13	21	21	21
Utbildning	12	9	12	10	11	9	4	8	7	10	22	34	38	35	37	32	23	18	19	24	21	21	20
Sveriges ekonomi	8	10	9	32	24	39	29	32	24	10	7	9	7	6	9	10	11	9	9	8	9	18	14
Invandring/flyktingar	7	8	11	14	13	19	25	12	14	13	10	8	13	12	13	19	11	11	14	14	14	12	14
Pensioner/äldrevård	10	10	16	13	16	14	16	12	10	17	19	15	21	23	22	24	21	19	20	16	14	15	12
Lag och ordning	20	13	38	11	15	8	9	11	25	14	13	15	16	15	12	12	18	18	16	14	14	14	9
Socialpolitik	3	5	3	6	9	7	5	6	6	7	4	17	6	7	6	6	9	8	6	9	11	8	9
Skatter	7	9	14	13	6	3	2	3	2	4	6	7	5	8	7	7	6	7	9	7	5	4	5
Familjepolitik	6	9	8	8	7	8	9	6	4	6	7	7	5	7	6	7	7	6	5	6	5	4	4
Jämställdhet	1	0	0	0	1	1	0	1	1	0	0	1	1	1	1	2	2	2	3	3	3	2	2
Kommunikationer	1	1	1	2	1	0	0	1	0	0	1	1	1	2	2	2	1	1	1	2	2	3	1
Energi/kärnkraft	8	10	9	8	1	2	2	1	2	2	2	2	0	1	1	1	1	1	2	2	1	2	1
Religion/moral	1	4	3	2	2	2	1	2	3	5	2	2	3	4	4	4	5	4	4	2	3	1	1
Jordbruk/decentralisering	2	2	2	1	3	1	1	0	0	0	1	1	1	1	2	2	1	1	1	1	1	1	1
EU/EMU	1	3	3	7	6	11	9	15	7	3	3	4	3	4	3	3	7	3	1	1	1	0	1
Antal svarande	1672	1643	1578	1582	1573	1889	1857	1777	1707	1779	1754	3561	3503	3546	3638	3609	3675	3612	3499	3336	3435	3259	4926





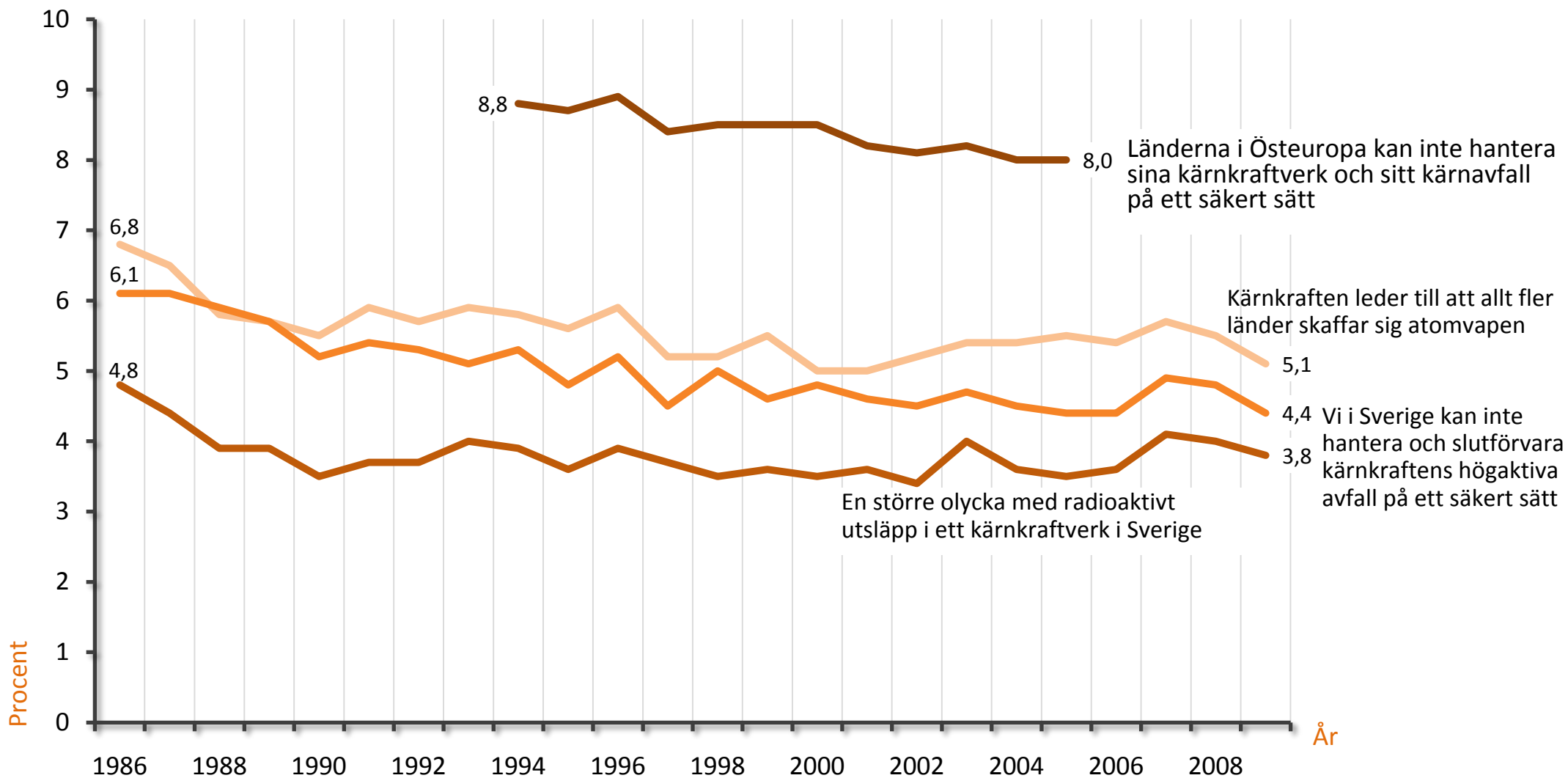
**Kommentar:** Alla svarspersoner i SOM-studierna ingår i procentbasen. ?” Fem svarsalternativ: ”avveckla kärnkraften snarast; avveckla kärnkraften, men använd de kärnkraftsreaktorer vi har tills de har tjänat ut; använd kärnkraften och förnya efter hand kärnkraftsreaktorerna, men bygg inga fler; använd kärnkraften och satsa på fler reaktorer i framtiden; har ingen bestämd åsikt i frågan.” Svartalernativ 1–2 har definierats som ”avveckla” medan svarsalternativ 3–4 definierats som ”använda”. Åren 1986–1997 respektive 1996–1999 användes delvis annorlunda svarsalternativ. Här har den äldre femdelade enkätfrågan använts för åren 1986–1997 och den nya fyrdelade därefter.

Ansvarig forskare: Sören Holmberg, tfn: 031 786 1227, e-mail: soren.holmberg@pol.gu.se

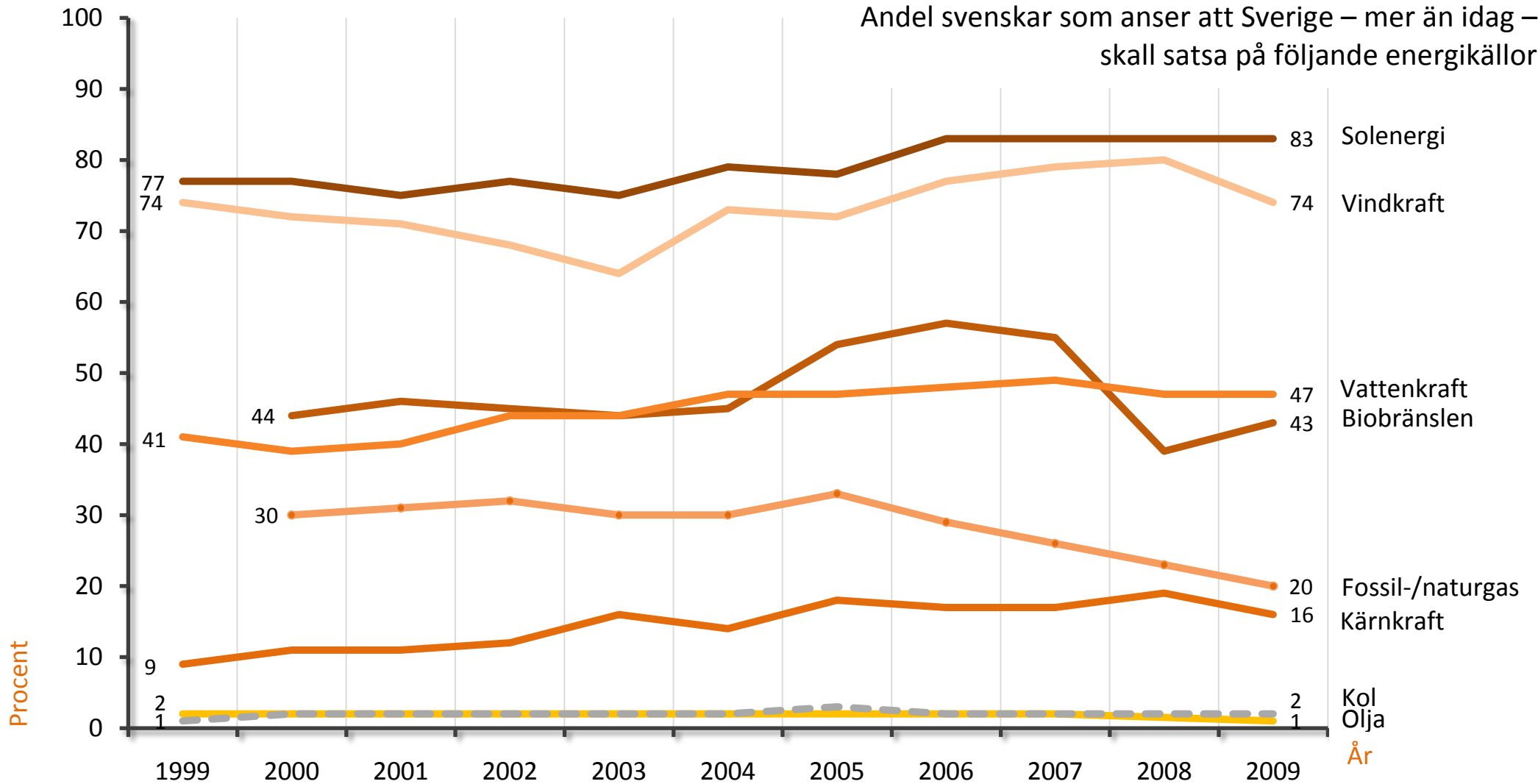
Fråga:

”Vilken är din åsikt om kärnkraftens långsiktiga användning som energikälla i Sverige?”





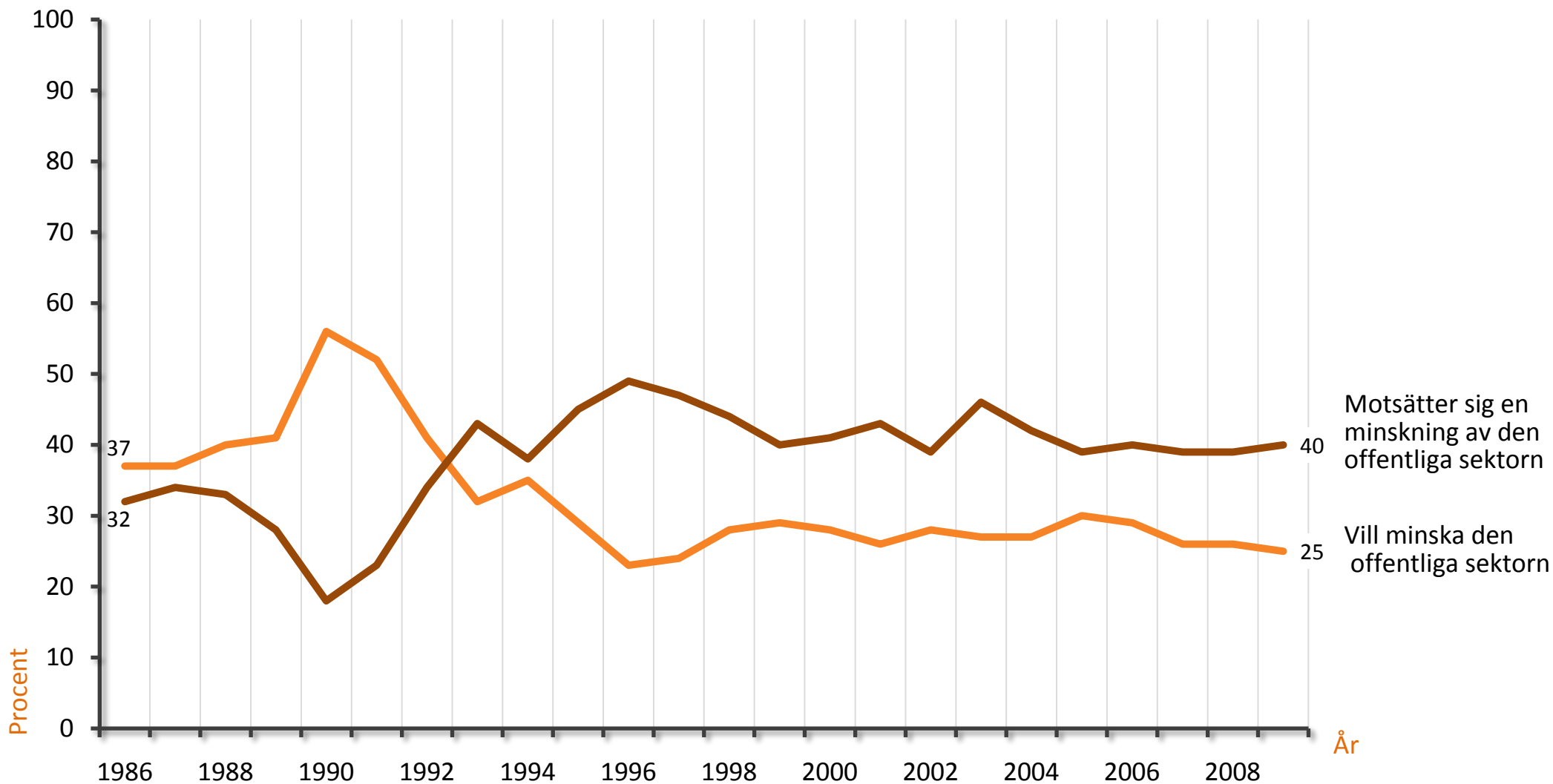
Andel svenskar som anser att Sverige – mer än idag – skall satsa på följande energikällor



**Kommentar:** Alla personer som besvarat frågan ingår i procentbasen. Resultaten för vågkraft är 52 procent 2006, 54 procent 2007, 57 procent 2008 och 59 procent 2009. Fem svarsalternativ: "satsa mer än idag; satsa ungefär som idag; satsa mindre än idag; helt avstå från energikällan; ingen åsikt".

Ansvarig forskare: Per Hedberg, tfn: 031 786 1199, e-mail: per.hedberg@pol.gu.se

Fråga:  
"Hur mycket bör vi i Sverige satsa på nedanstående energikällor under de närmaste 5 – 10 åren?"

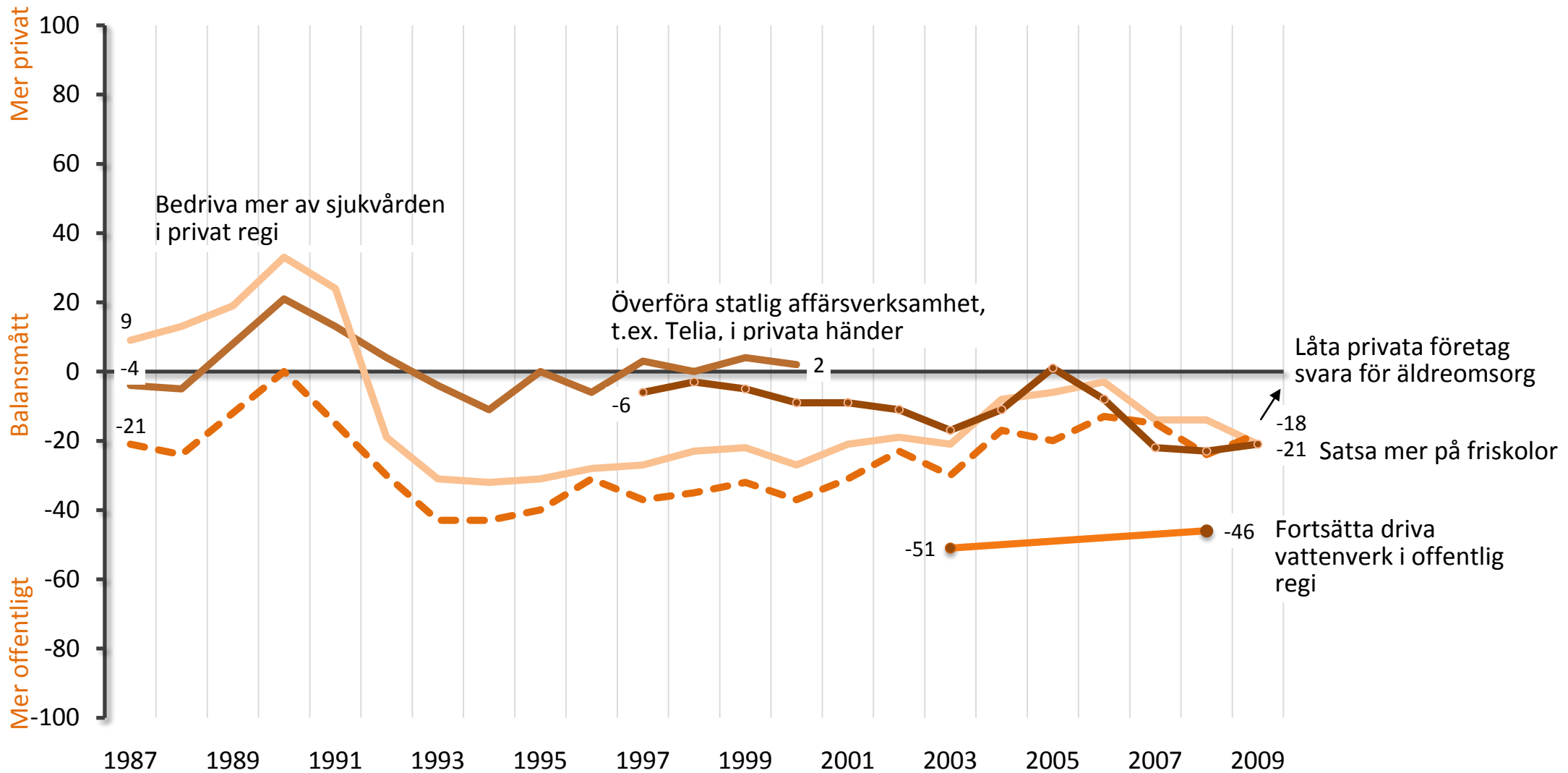


**Kommentar:** Alla respondenter som tog ställning till något av förslagen i frågebatteriet ingår i procentbasen. Påståendefråga: "Minska den offentliga sektorn". Fem svarsalternativ; "mycket bra förslag; ganska bra förslag; varken bra eller dåligt förslag; ganska dåligt förslag; mycket dåligt förslag".

**Ansvarig forskare:** Lennart Nilsson, tfn: 031 786 1215, e-mail: lennart.nilsson@cefos.gu.se

Fråga:

"Nedan finns ett antal förslag som förekommit i den politiska debatten. Vilken är din åsikt om vart och ett av dem?"



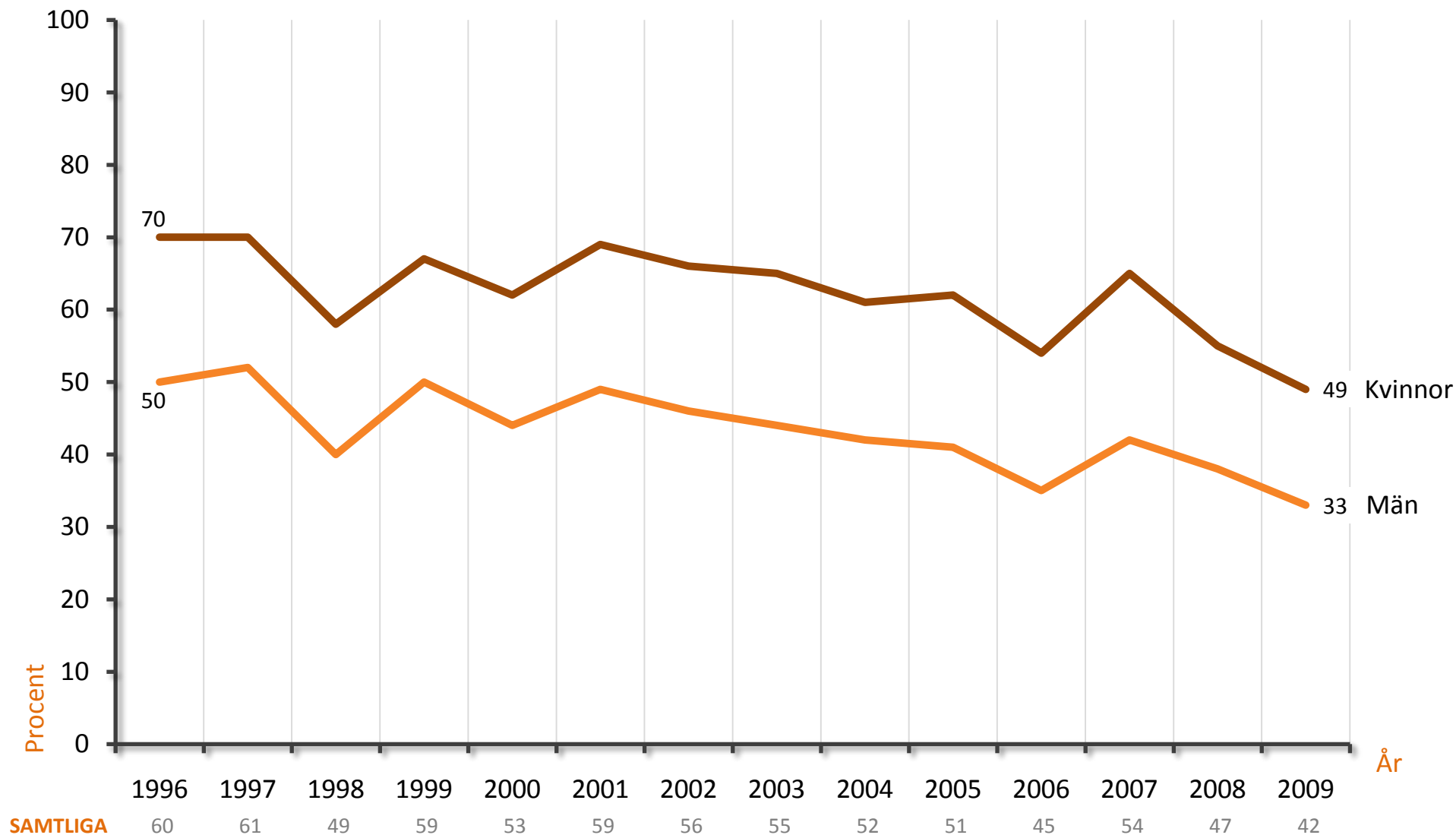
**Kommentar:** Balansmättet anger andelen bra förslag minus andelen dåligt förslag. Men för frågan om vattenverk är svaren vända och en negativ övervikt betyder en negativ attityd till privatisering. Alla personer som tog ställning till något av förslagen ingår i procentbasen. Svartalernativ: "mycket bra förslag; ganska bra förslag; varken bra eller dåligt förslag; ganska dåligt förslag; mycket dåligt förslag".

Ansvarig forskare: Lennart Nilsson, tfn: 031 786 1215, e-mail: lennart.nilsson@cefos.gu.se

Fråga:

"Svarspersonerna har bl a fått ta ställning till förslagen som redovisas i figuren"

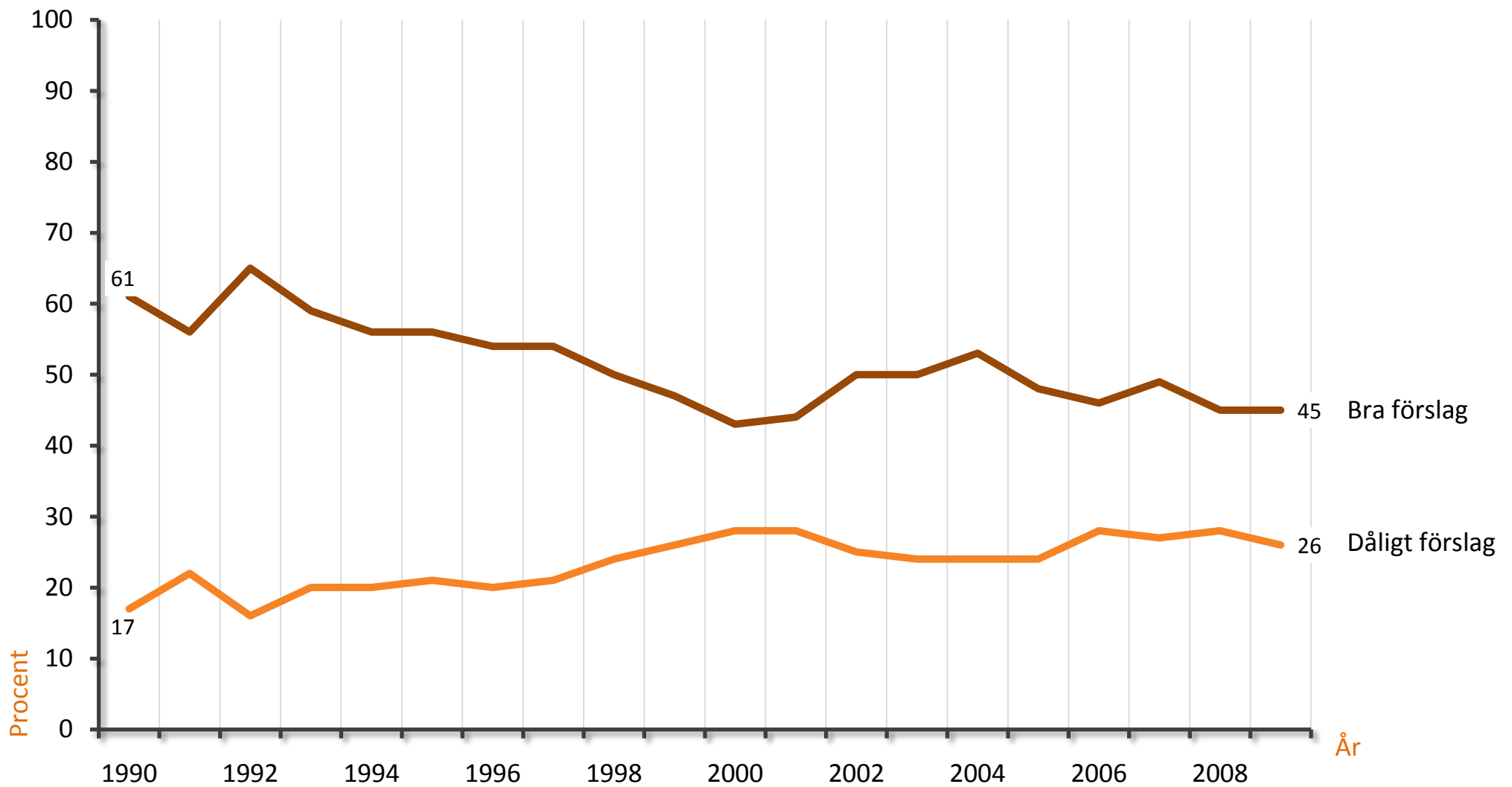




**Kommentar:** Resultatet avser dem som svarat mycket eller ganska bra förslag, bland kvinnor respektive män. Fem svarsalternativ: "mycket bra förslag; ganska bra förslag; varken bra eller dåligt förslag; ganska dåligt förslag; mycket dåligt förslag". Procentbasen utgörs dem som besvarat frågan.

**Ansvarig forskare:** Helena Rohdén, tfn: 031 786 1201, e-mail: helena.rohden@pol.gu.se

Fråga:  
"Införa sex timmars arbetsdag?"



**Kommentar:** Resultatet avser dem som svarat mycket eller ganska bra förslag, bland kvinnor respektive män. Fem svarsalternativ: ”mycket bra förslag; ganska bra förslag; varken bra eller dåligt förslag; ganska dåligt förslag; mycket dåligt förslag”. Procentbasen utgörs av dem som besvarat frågan.

**Ansvarig forskare:** Marie Demker, tfn: 031 786 1242, e-mail: marie.demker@pol.gu.se

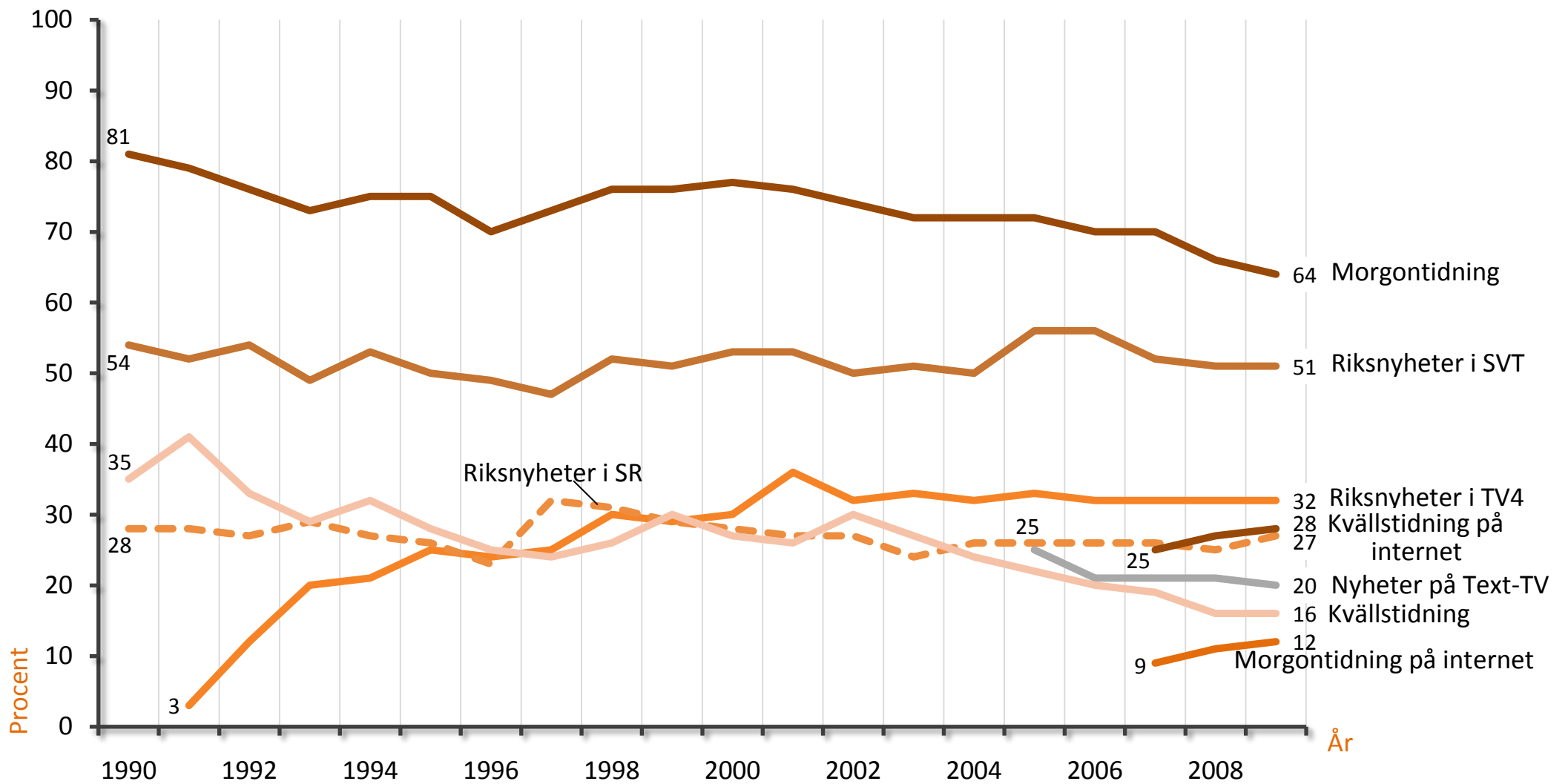
Fråga:

“Ta emot färre flyktingar i Sverige?”



# MEDIETRENDRER

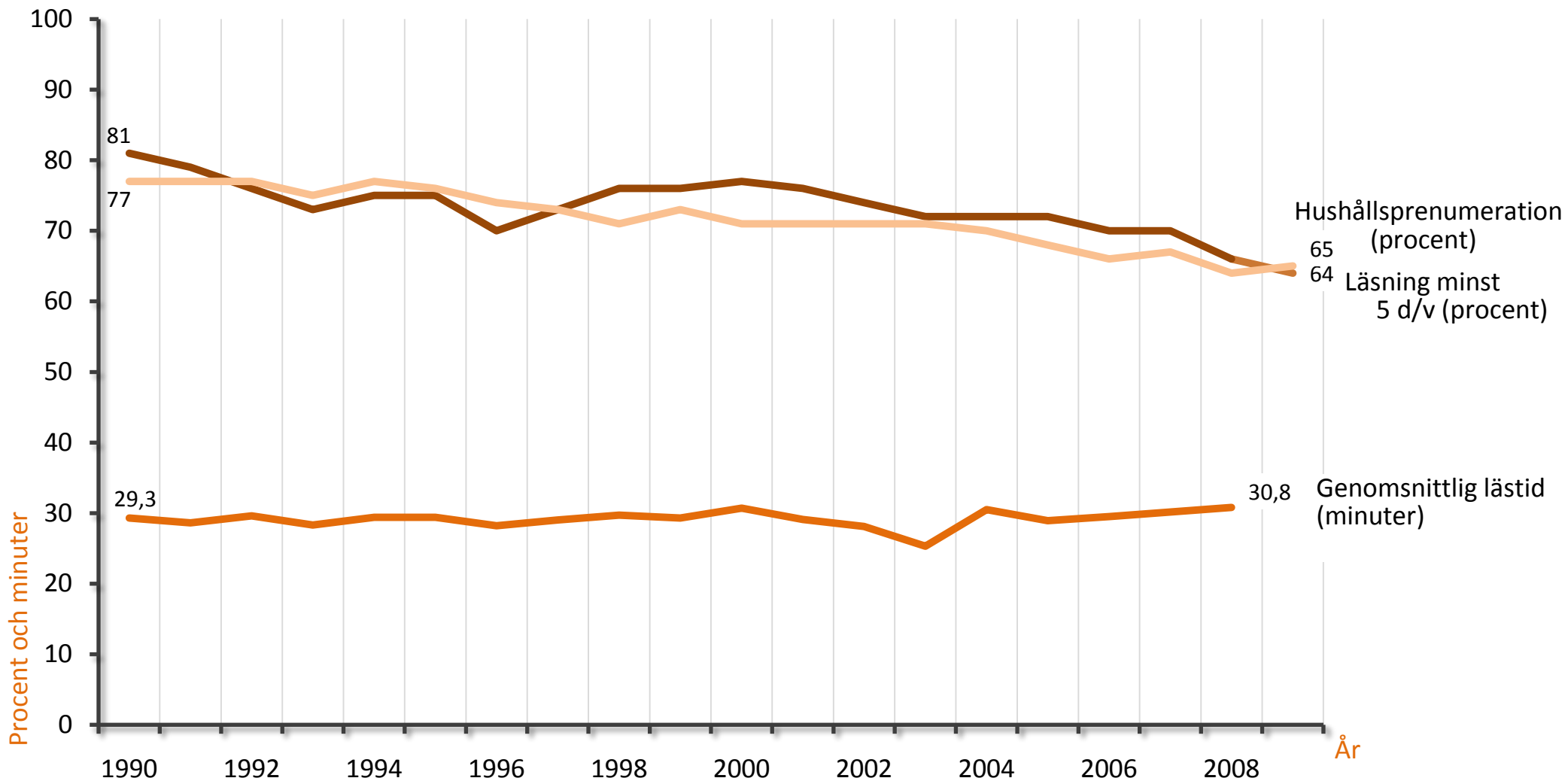




**Kommentar:** Resultaten visar andelen bland samtliga svarepersoner som läser en morgontidning minst fem dagar i veckan, ser respektive lyssnar på radio- och tv-programmen minst fem dagar i veckan respektive läser kvällstidning minst tre dagar i veckan.

**Ansvariga forskare:** Annika Bergström, tfn: 031 786 5178, e-mail: annika.bergstrom@jmg.gu.se  
Lennart Weibull, tfn: 031 786 1218, e-mail: lennart.weibull@jmg.gu.se

**Fråga:**  
"Hur ofta brukar du ta del av följande nyhetsprogram i radio och TV?;  
Läser eller tittar du i någon eller några morgontidningar regelbundet?  
Frågan gäller inte läsning på internet.; Läser eller tittar du regelbundet i  
någon eller några morgontidningar på internet?; Brukar du läsa eller titta i  
följande tidningar?"

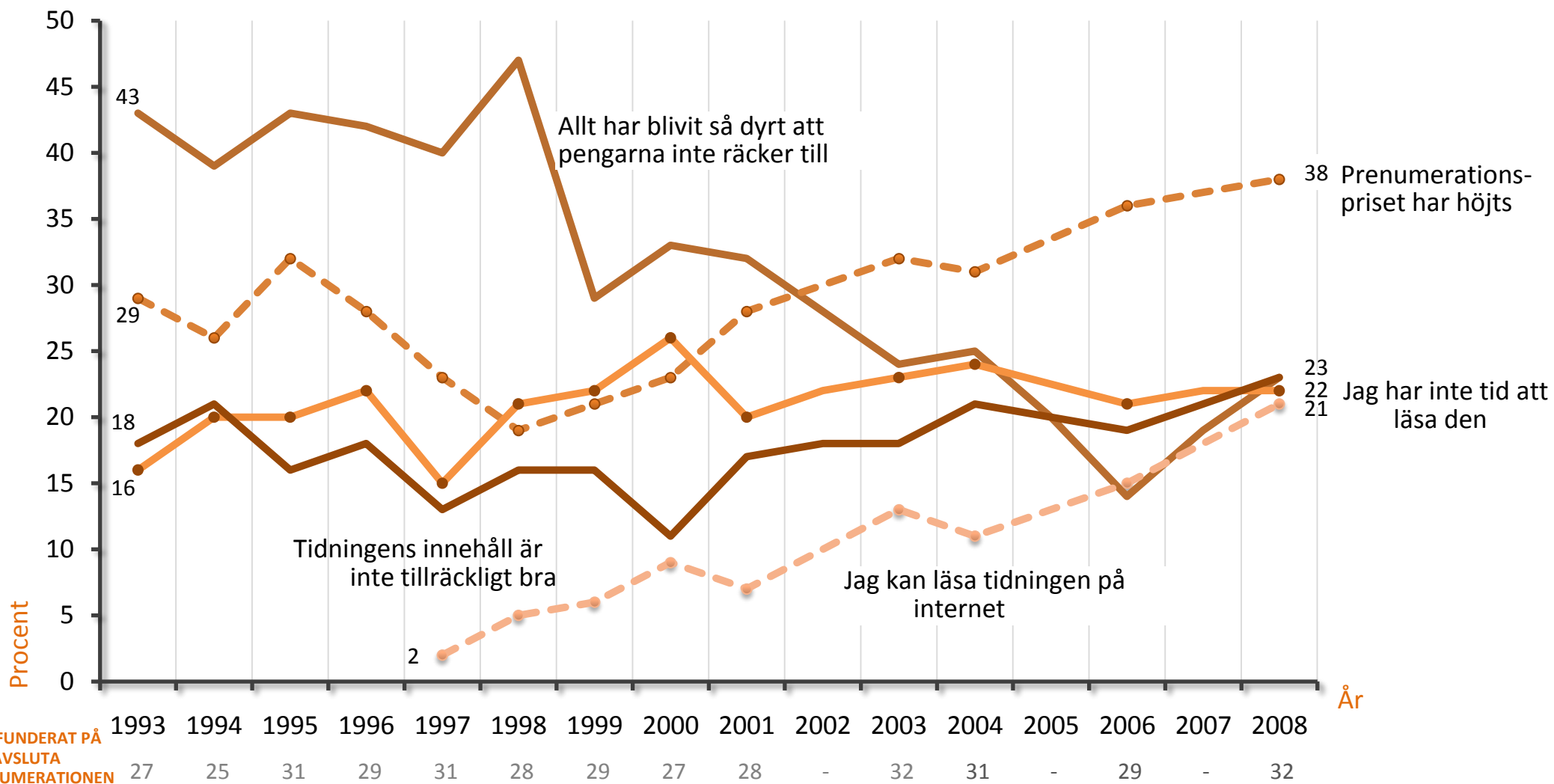


**Kommentar:** Resultaten visar andel svarande som angett att de läser åtminstone en morgontidning åtminstone fem dagar i veckan samt genomsnittlig lästid bland dem som läser åtminstone en gång i veckan.

Ansvariga forskare: Ingela Wadbring, tfn: 031 786 4975 , e-mail: [ingela.wadbring@jmg.gu.se](mailto:ingela.wadbring@jmg.gu.se)  
Lennart Weibull, tfn: 031 786 1218 , e-mail: [lennart.weibull@jmg.gu.se](mailto:lennart.weibull@jmg.gu.se)

Fråga:

”Läser eller tittar du i någon eller några morgontidningar regelbundet? Om ja, ange den eller de tidningar du läser och hur många dagar per vecka du vanligen läser eller tittar i den/Prenumererar du eller någon annan i ditt hushåll på någon morgontidning?/Ungefär hur lång tid brukar du ägna åt den lokala morgontidningen en genomsnittlig vardag?”

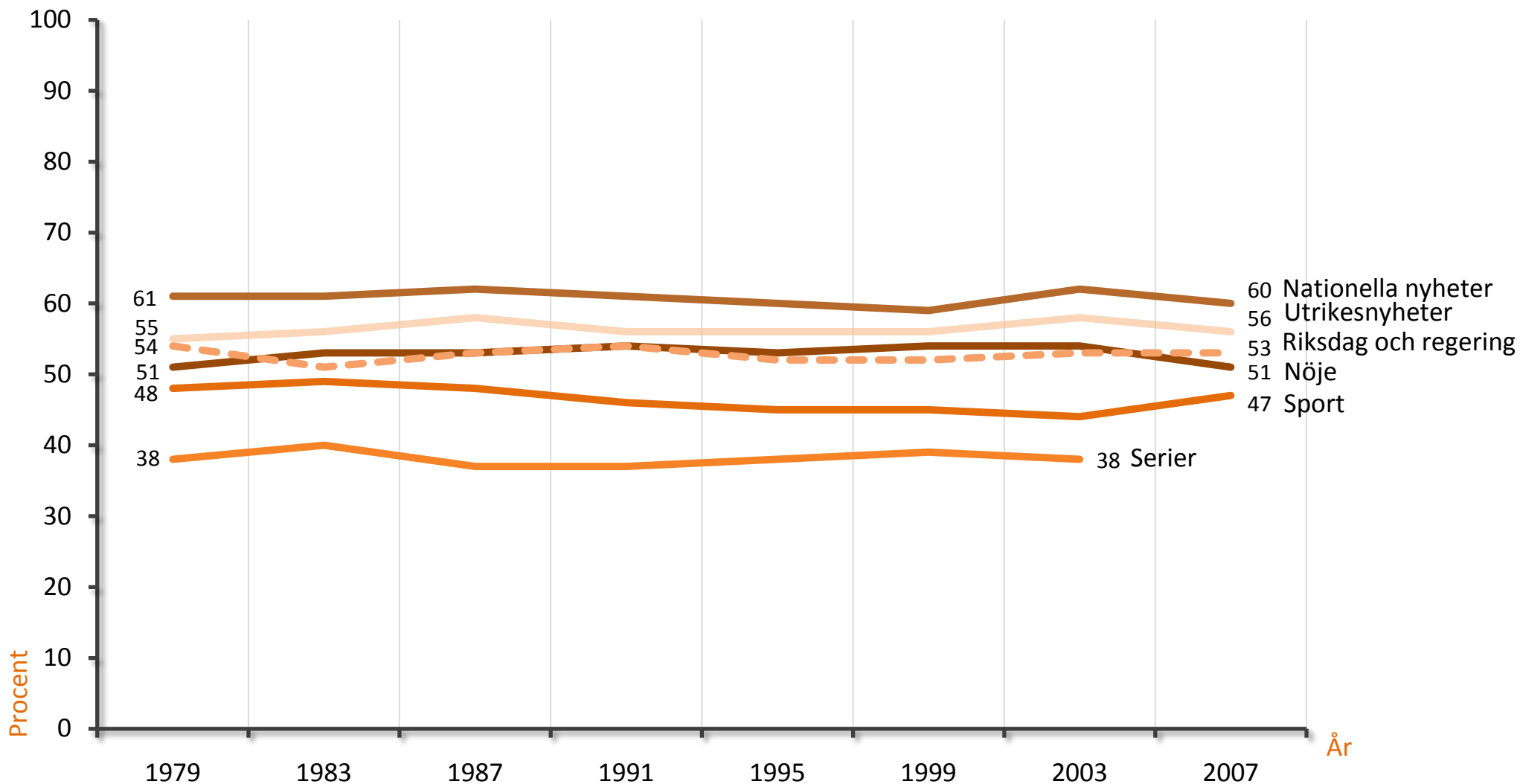


HAR FUNDERAT PÅ  
ATT AVSLUTA  
PRENUMERATIONEN

**Kommentar:** Resultaten under diagrammet visar andel med morgontidningsprenumeration som någon gång funderat på att upphöra med sin prenumeration. Figurens resultat visar andelen för varje motiv bland dem som tvekat om sin hushållsprenumeration. För den första delen av frågan är svarsalternativen "nej; ja, någon enstaka gång; ja, flera gånger; tveksam; vet ej; prenumererar ej på någon tidning". Följdfrågan har fasta svarsalternativ, av dessa anges sex i figuren. Frågan ställs vartannat år fr o m 2004.

**Ansvariga forskare:** Ingela Wadbring, tfn: 031 786 4975 , e-mail: ingela.wadbring@jmg.gu.se  
Lennart Weibull, tfn: 031 786 1218 , e-mail: lennart.weibull@jmg.gu.se

**Fråga:**  
"Har du själv funderat på att upphöra med den/någon av de prenumeration/er du nu har, eller har detta diskuterats inom familjen under det senaste halvåret? Om JA, av vilken anledning har du funderat på att upphöra med din prenumeration?"

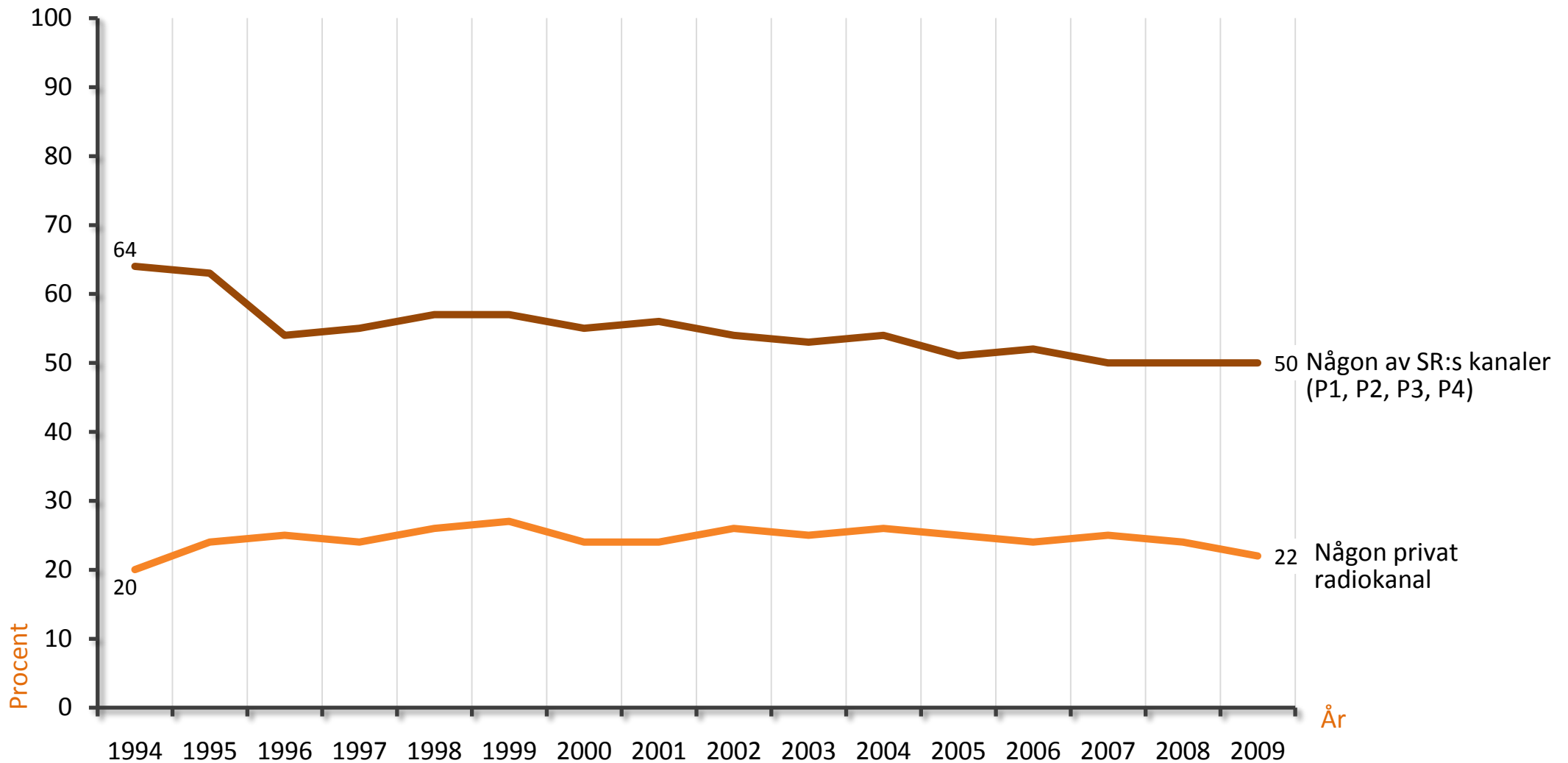


**Kommentar:** Resultaten är medelvärden på skala mellan 1 (mycket oviktigt) till 7 (mycket viktigt). Data mellan 1979 och 1983 är hämtade från tidigare undersökningar baserade på postenkäter (ej SOM-undersökningar). Respondenterna ombads att markera för varje innehållstyp hur viktigt de anser det vara att en lokal morgontidning innehåller just detta? Svar på en skala med sju steg från mycket oviktigt till mycket viktigt.

Ansvarig forskare: Jan Strid, tfn: 031 786 1195, e-mail: jan.strid@jmg.gu.se

Fråga:

”Hur viktigt anser du personligen att följande typer av innehåll är?”



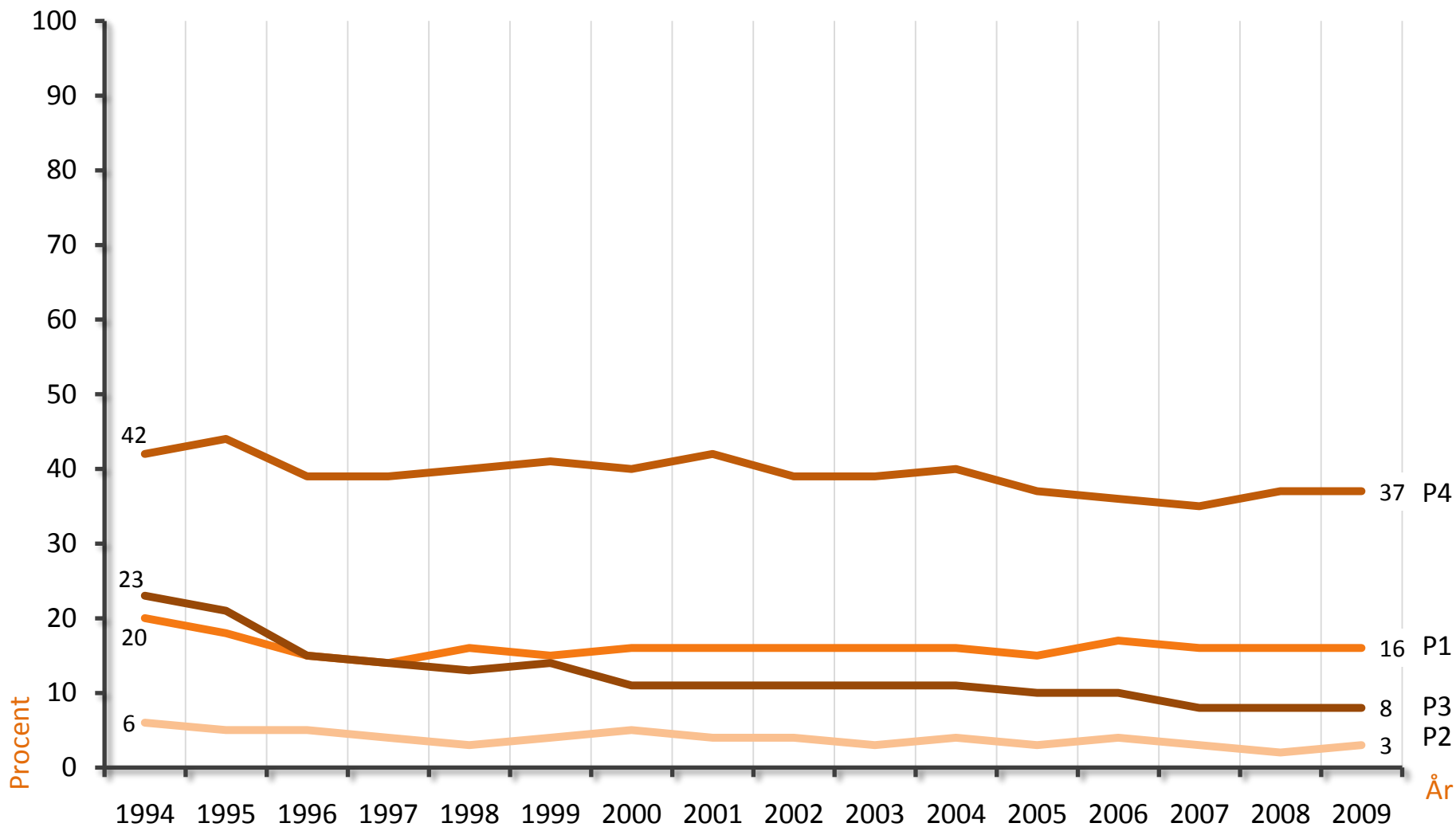
**Kommentar:** Resultaten visar andel av alla svarande som lyssnar åtminstone fem dagar/vecka på någon av Sveriges Radios kanal er respektive någon privat lokalradiokanal. Sex svarsalternativ: "dagligen; 5–6 dagar/vecka; 3–4 dagar/vecka; 1–2 dagar/vecka; mer sällan; aldrig".

**Ansvariga forskare:** Jan Strid, tfn: 031 786 1195, e-mail: jan.strid@jmg.gu.se  
Lennart Weibull, tfn: 031 786 1218, e-mail: lennart.weibull@jmg.gu.se

Fråga:

"Hur ofta brukar du lyssna på följande radiokanaler?"

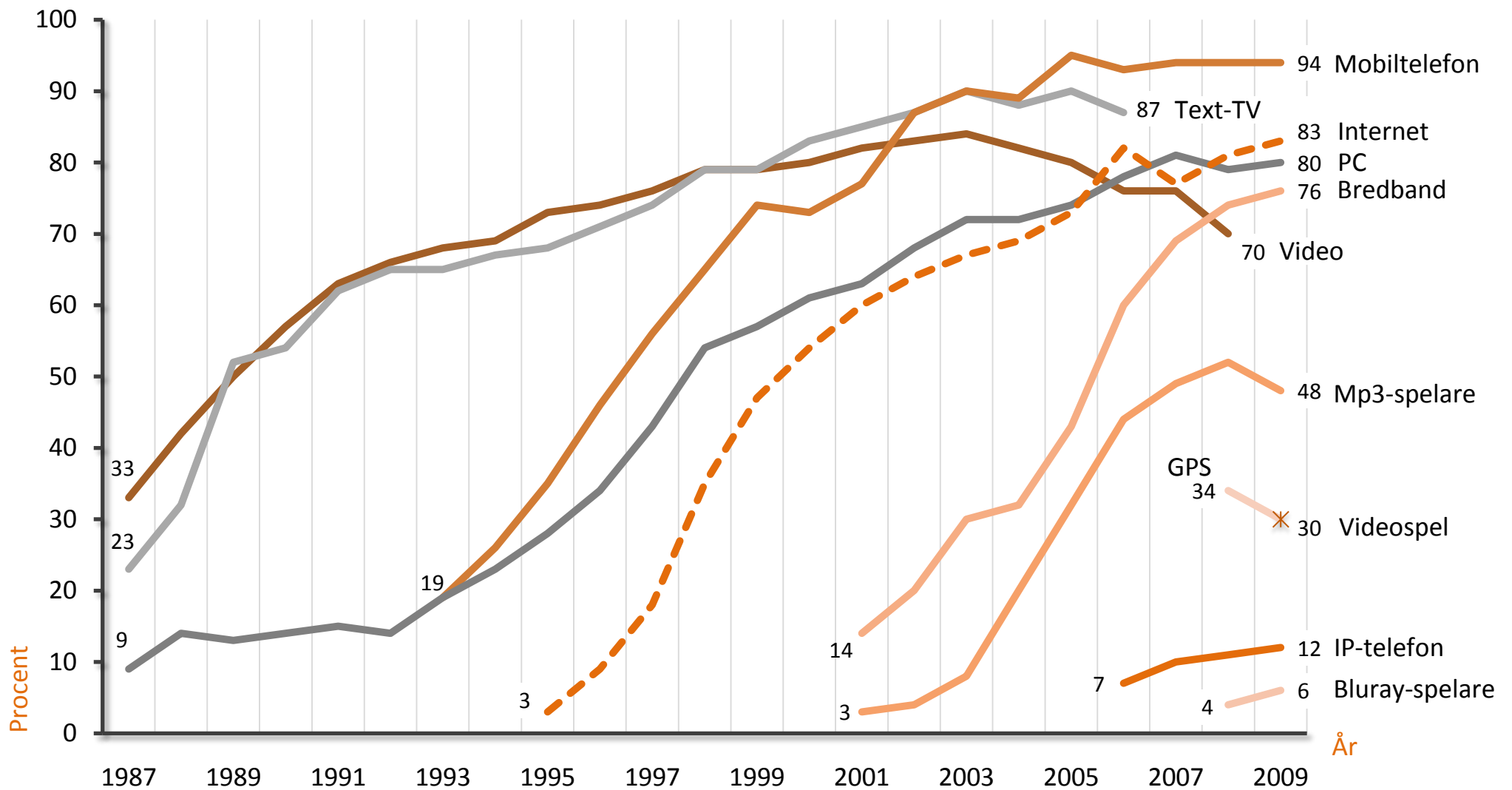




**Kommentar:** Resultaten visar andelen av samtliga som lyssnar på respektive kanal åtminstone fem dagar/vecka. Sex svarsalternativ: "dagligen; 5-6 dagar/vecka; 3-4 dagar/vecka; 1-2 dagar/vecka; mer sällan; aldrig".

**Ansvariga forskare:** Jan Strid, tfn: 031 786 1195, e-mail: jan.strid@jmg.gu.se  
Lennart Weibull, tfn: 031 786 1218, e-mail: lennart.weibull@jmg.gu.se

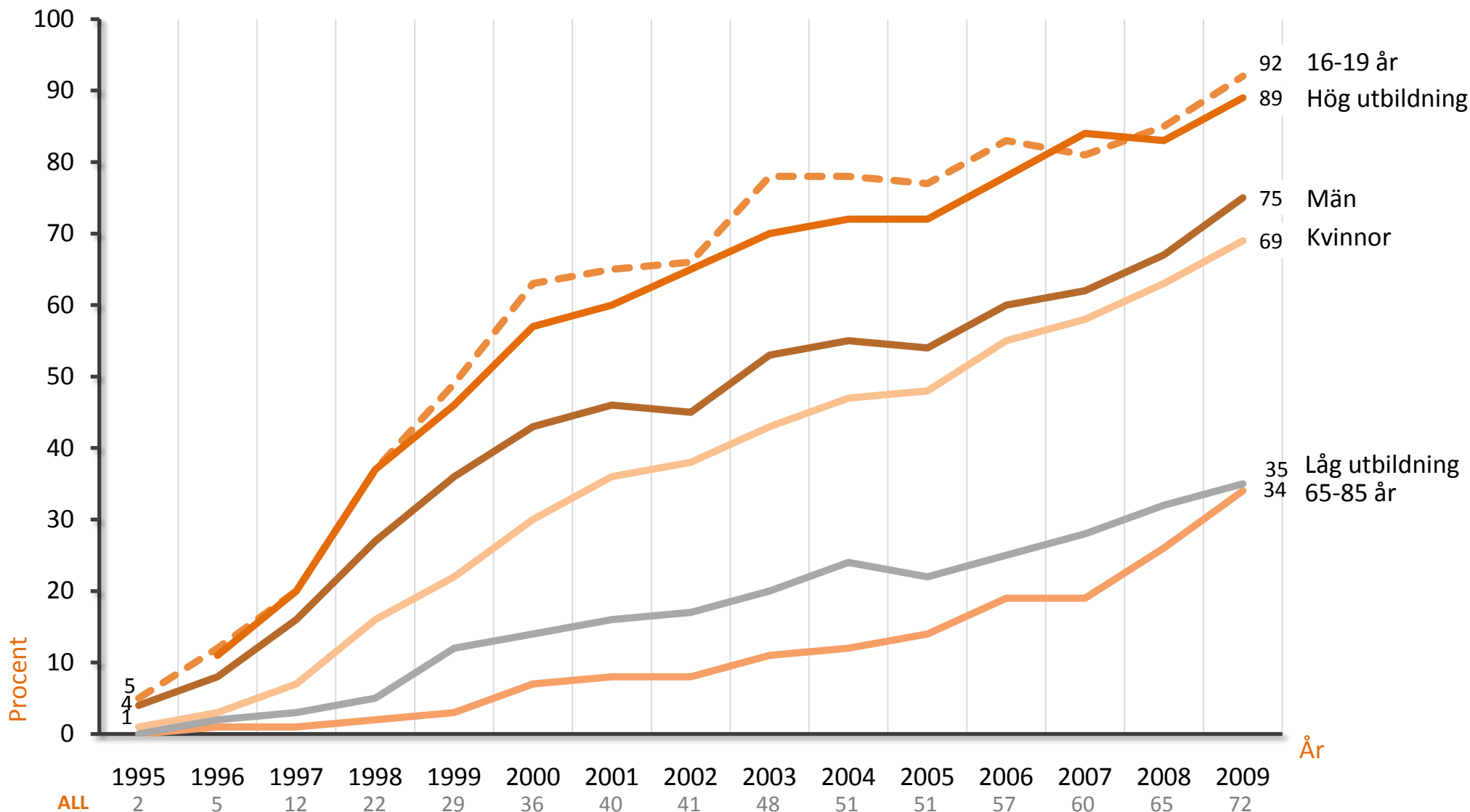
Fråga:  
"Hur ofta brukar du lyssna på följande radiokanaler?"



**Kommentar:** Resultaten avser andel svarande som anger att de har tillgång till utrustningen i sitt hushåll. Procentbasen utgörs av samtliga svarande. Smärre ändringar i ålderssammansättningen genom åren påverkar nivån av tillgång för media som video, CD-spelare och PC/internet med några få procentenheter.

**Ansvarig forskare:** Lennart Weibull, tfn: 031 786 1218, e-mail: lennart.weibull@jmg.gu.se

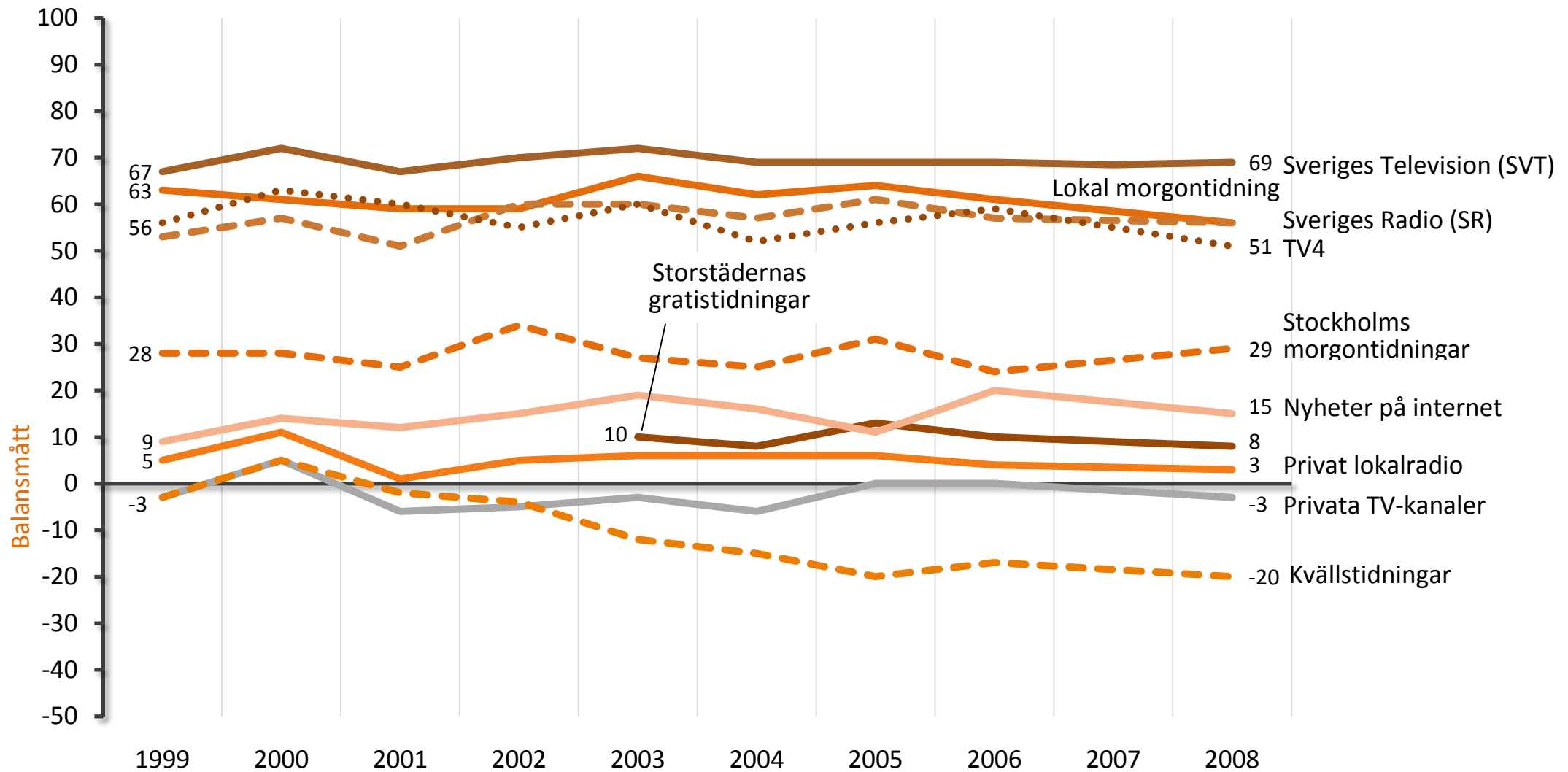
Fråga:  
"Vilka typer av utrustning etc har du för närvarande tillgång till i ditt hushåll?"



**Kommentar:** Resultaten visar andel bland samtliga svarande som använt internet flera gånger i veckan. Sju svarsalternativ: "aldrig; någon gång under de senaste 12 månaderna; någon gång i halvåret; någon gång i månaden; någon gång i veckan; flera gånger i veckan".

**Ansvarig forskare:** Annika Bergström, tfn: 031 786 5178, e-mail: annika.bergstrom@jmg.gu.se

Fråga:  
"Hur ofta har du under de senaste 12 månaderna använt internet?"

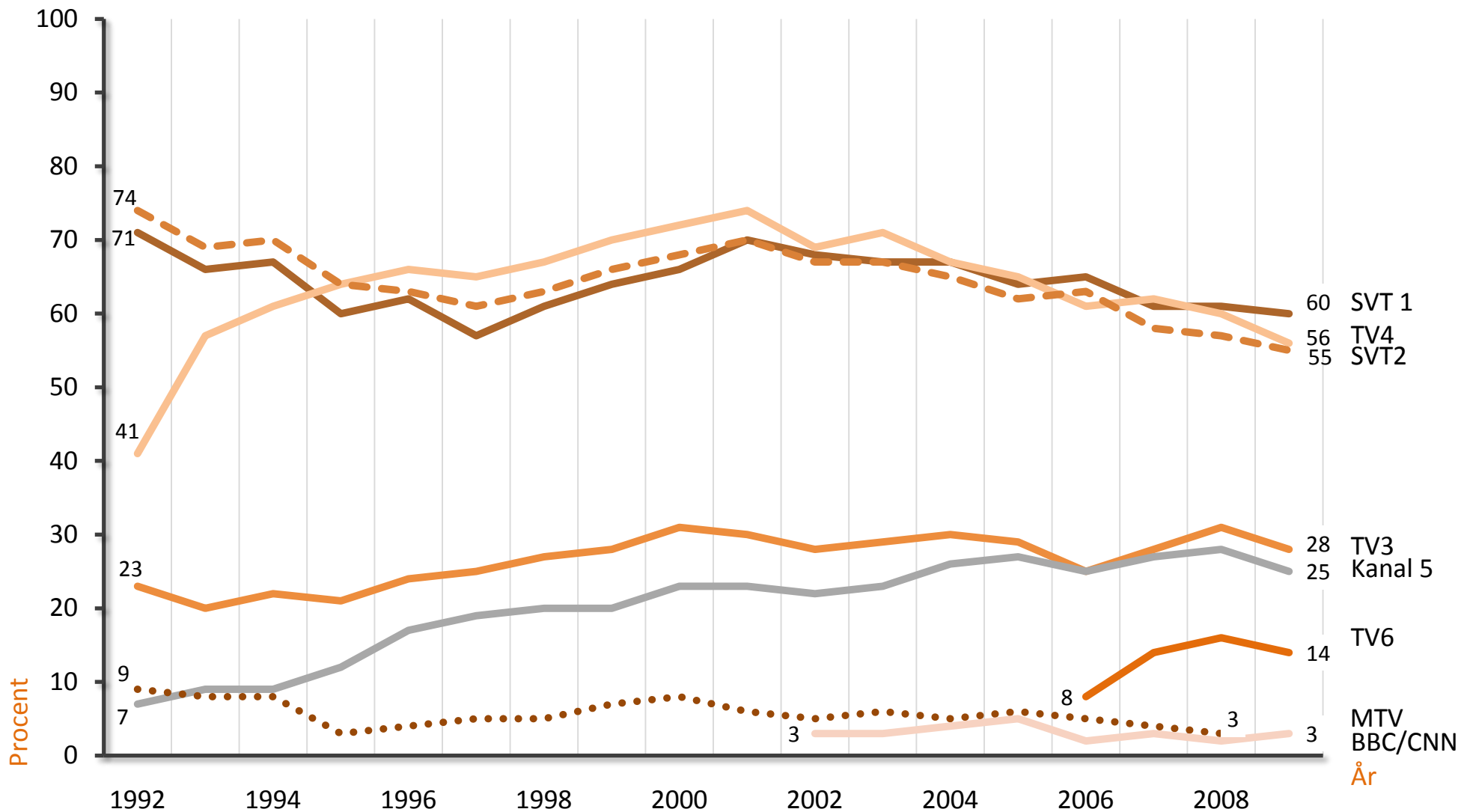


**Kommentar:** Förtroendebalansen anger andelen som har mycket eller ganska stort förtroende minus andelen som har mycket eller ganska litet förtroende. Svartalernativ: "mycket stort; ganska stort; varken eller; ganska litet; mycket litet". Alla svarande med undantag av dem som inte besvarade hela frågan ingår i procentbasen.

Ansvarig forskare: Lennart Weibull, tfn: 031 786 1218, e-mail: lennart.weibull@jmg.gu.se

Fråga:

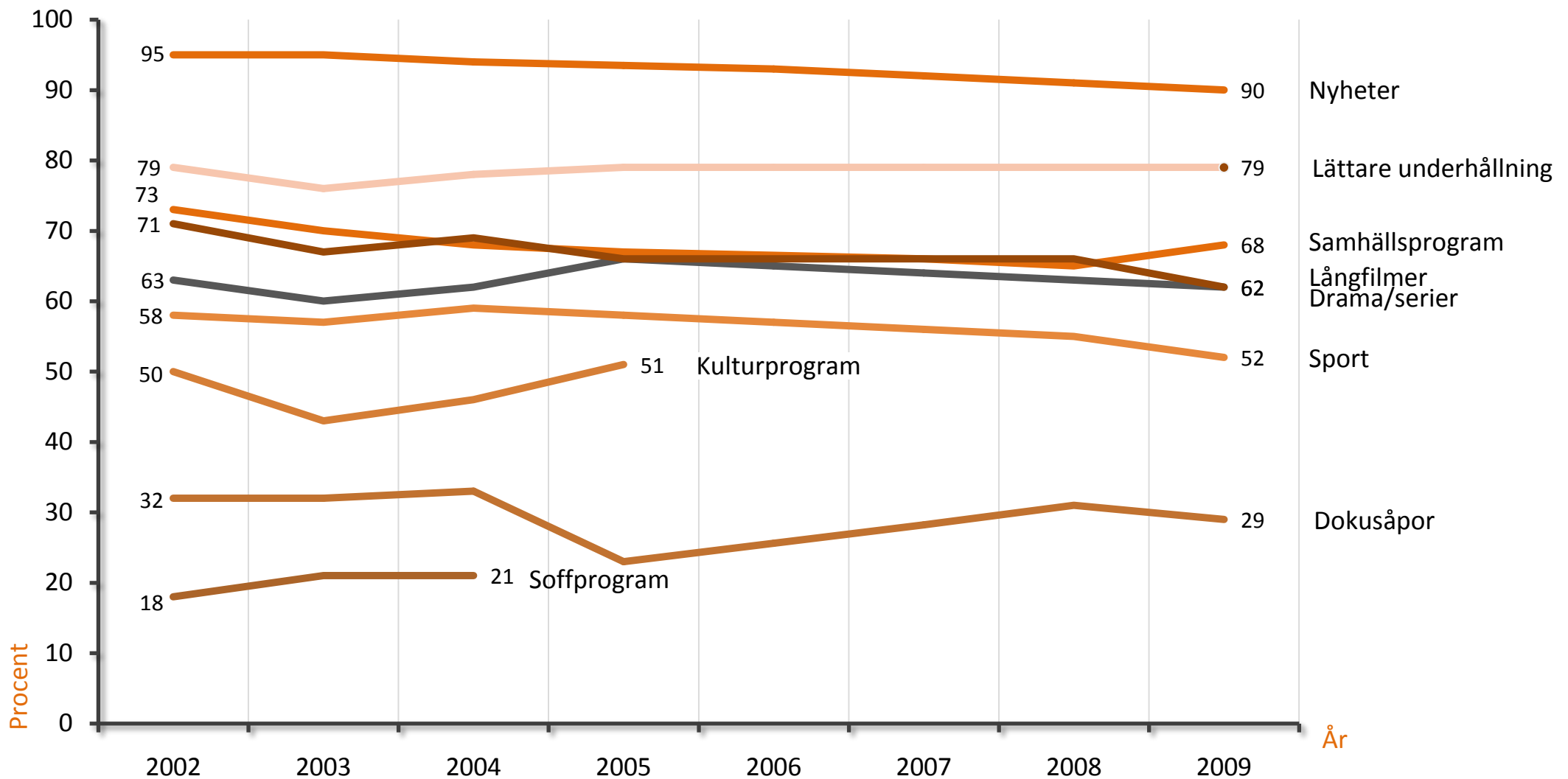
"Vilket förtroende har du för innehållet i följande medier?"



**Kommentar:** Resultaten visar andelen som ser på TV-kanalen minst 5 dagar/vecka. Procentbasen utgör dem som besvarat åtminstone någon del av frågan.

**Ansvariga forskare:** Åsa Nilsson, tfn: 031 786 1239, e-mail: asa.nilsson@jmg.gu.se  
Lennart Weibull, tfn: 031 786 1218, e-mail: lennart.weibull@jmg.gu.se

Fråga:  
"Hur ofta brukar du titta på program i följande TV-kanaler?"

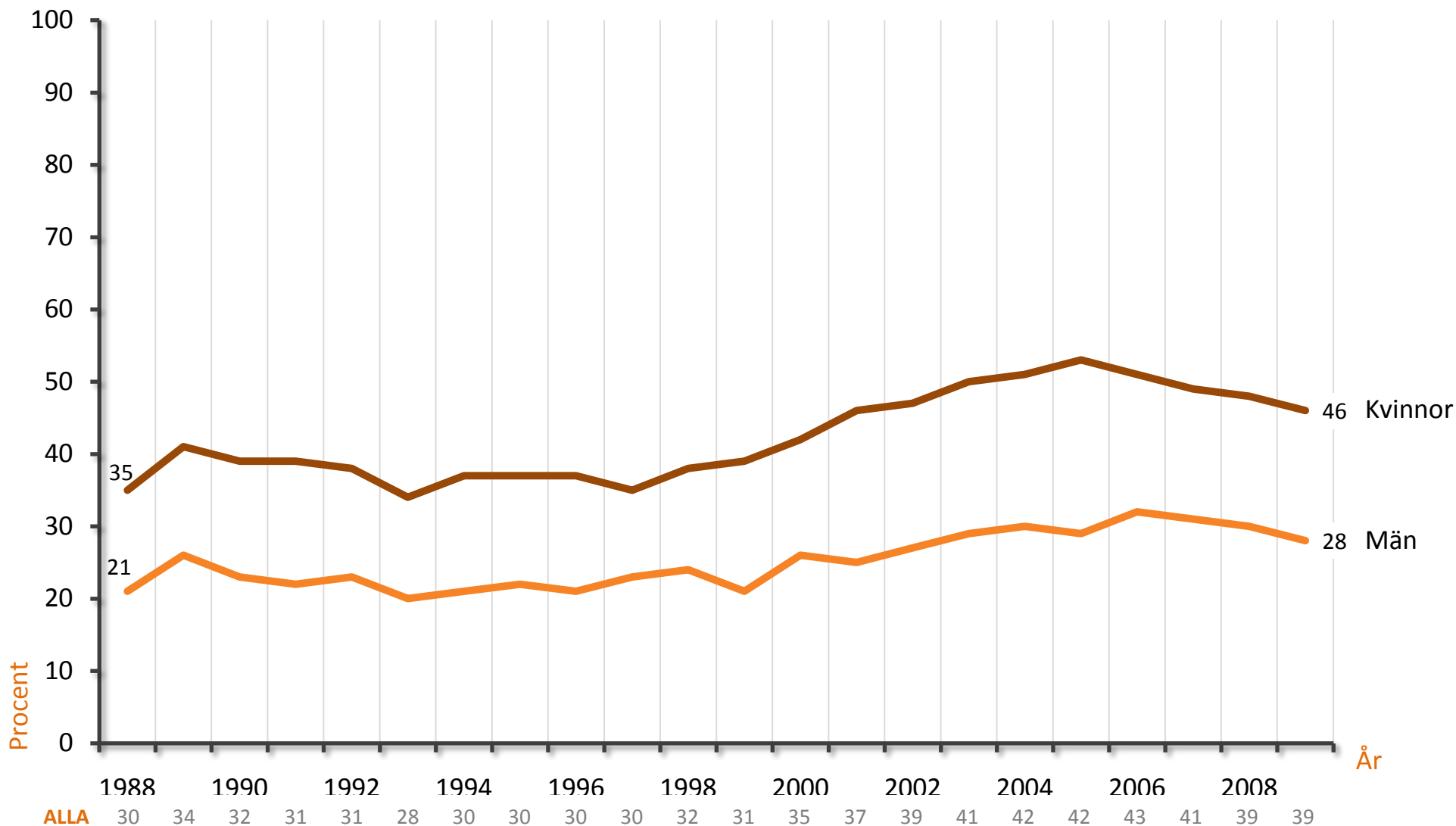


**Kommentar:** Resultaten avser andelen som tittar på programtypen åtminstone någon gång i veckan. Procentbasen utgör dem som besvarat åtminstone någon del av frågan. Nyheter undersöktes inte 2005.

**Ansvariga forskare:** Åsa Nilsson, tfn: 031 786 1239, e-mail: asa.nilsson@jmg.gu.se  
Lennart Weibull, tfn: 031 786 1218, e-mail: lennart.weibull@jmg.gu.se

Fråga:

“Hur ofta brukar du titta på följande typer av TV-program?”



**Kommentar:** Andel som läst i en bok minst någon gång i veckan. Endast personer som besvarat frågan ingår i procentbasen. Sju svarsalternativ: "ingen gång; någon gång under de senaste 12 månaderna; någon gång i halvåret; någon gång i kvartalet; någon gång i månaden; någon gång i veckan; flera gånger i veckan".

**Ansvariga forskare:** Sören Holmberg, tfn: 031 786 1227, e-mail: soren.holmberg@pol.gu.se  
Lennart Weibull, tfn: 031 786 1218, e-mail: lennart.weibull@jmg.gu

Fråga:

"Hur ofta har du under de senaste 12 månaderna läst någon bok?"

	1986	1995	1996	2000	2002	2003	2004	2006	2007
Lokala nyheter	85	89	88	84	88	85	88	87	85
Radio/TV	58	67	69	53	59	58	60	60	60
Utrikesnyheter	57	67	67	57	55	56	59	58	60
Familjenyheter	--	54	62	52	58	53	57	56	56
Insändare		52	59	47	52	48	53	48	50
Sport	43	43	43	40	41	41	43	43	45
Kultur	24	32	37	31	42	29	34	35	37
<b>Antal svarande</b>	1451	1542	1493	1573	1524	1544	1412	1299	1395



**Kommentar:** Resultaten visar andelen svarande som angett "allt/i stort sett allt" eller "ganska mycket". Familjenyheter och insändareundersöktes inte 1986. Procentbasen utgör dem som besvarat åtminstone någon del av frågan. Fem svarsalternativ: "allt/i stort sett allt; ganska mycket; inte särskilt mycket; ingenting/nästan inget alls; vet ej".

**Ansvarig forskare:** Lennart Weibull, tfn: 031 786 1218, e-mail: lennart.weibull@jmg.gu

Fråga:

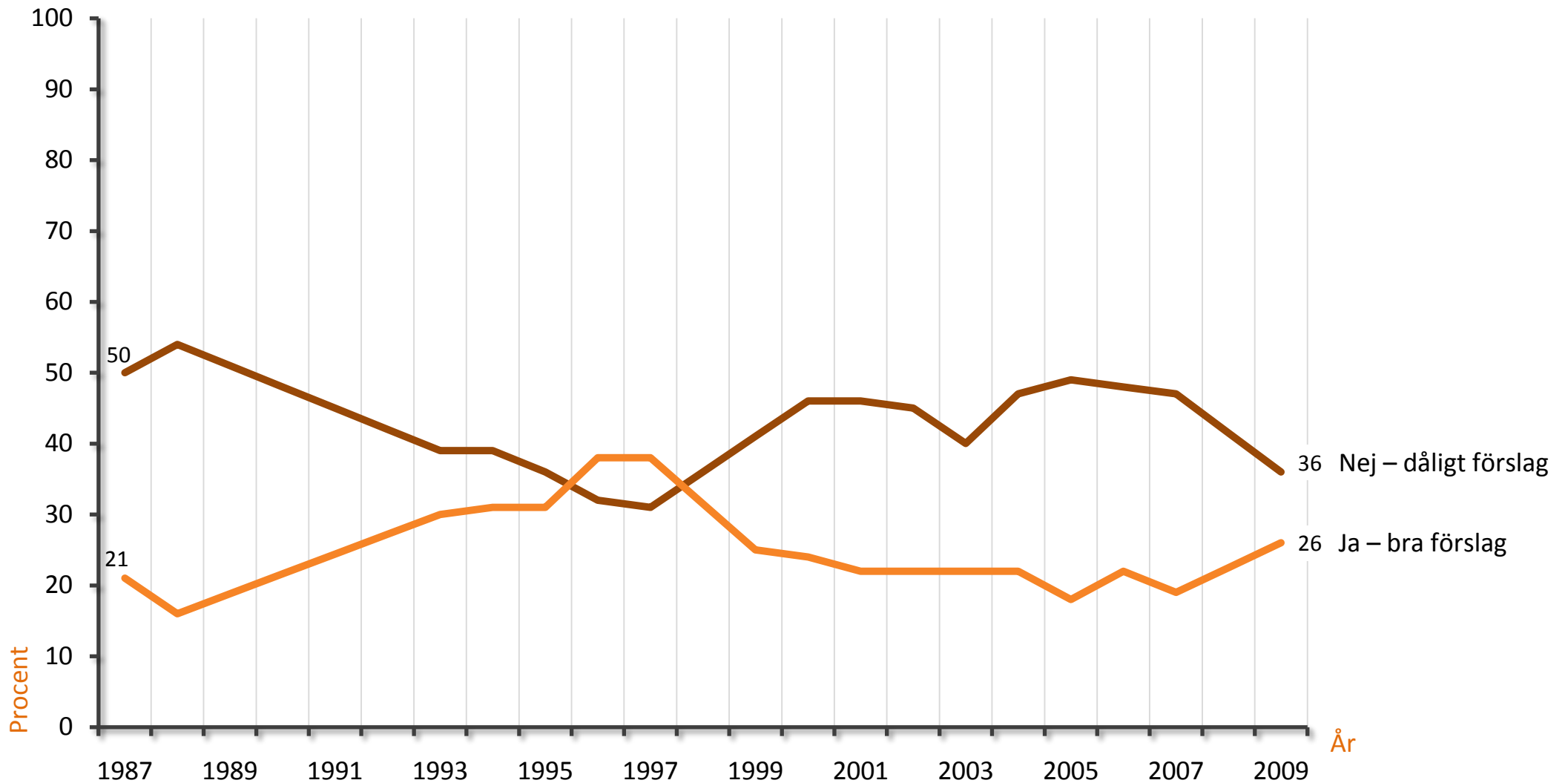
"Hur mycket brukar du normalt läsa av följande typer av innehåll i den lokala morgontidningen?"





# SVERIGE OCH OMVÄRLDEN



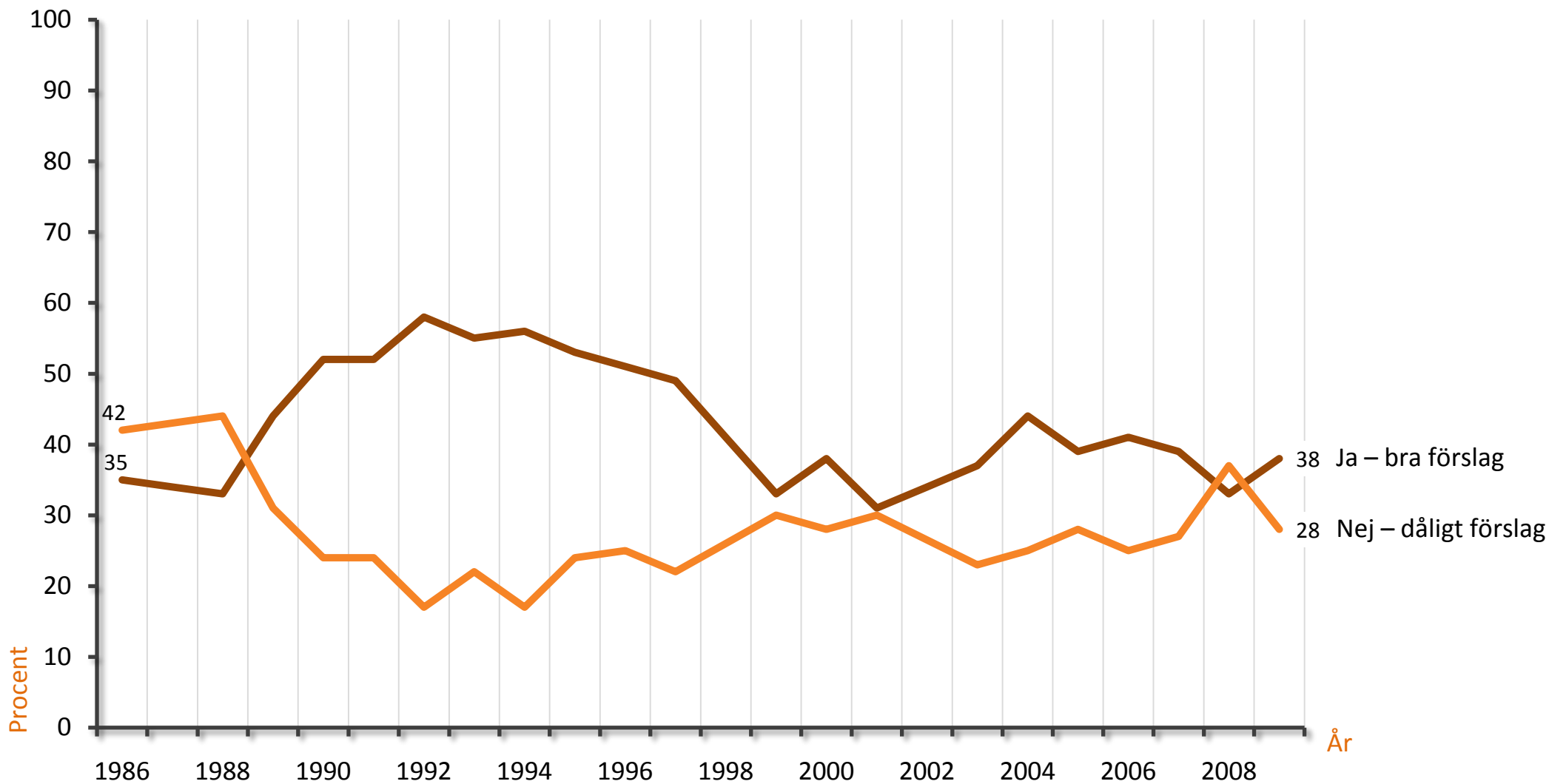


**Kommentar:** Resultaten avser dem som svarat "mycket/ganska bra förslag" respektive "mycket/ganska dåligt förslag" bland dem som besvarat frågan. Fem svarsalternativ: "mycket bra förslag; ganska bra förslag; varken bra eller dåligt förslag; ganska dåligt förslag; mycket dåligt förslag".

**Ansvarig forskare:** Ann-Marie Ekengren, tfn: 031 786 5197, e-mail: ann-marie.ekengren@pol.gu.se

Fråga:

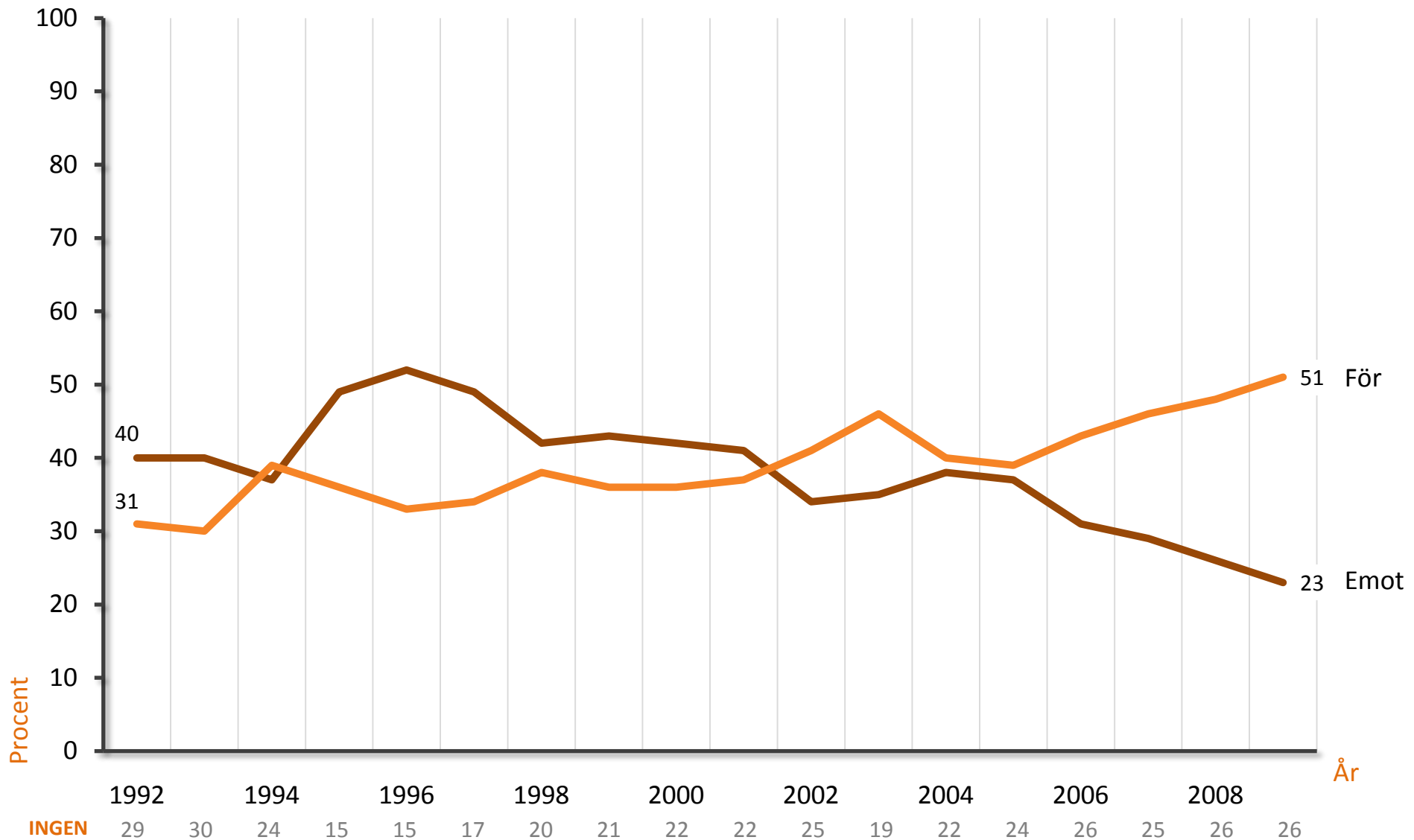
"Minska u-hjälpen?"



**Kommentar:** Resultaten avser dem som svarat "mycket/ganska bra förslag" respektive "mycket/ganska dåligt förslag" bland dem som besvarat frågan. Fem svarsalternativ: "mycket bra förslag; ganska bra förslag; varken bra eller dåligt förslag; ganska dåligt förslag; mycket dåligt förslag".

**Ansvarig forskare:** Henrik Oscarsson, tfn: 031 786 4666, e-mail: henrik.oscarsson@pol.gu.se

Fråga:  
"Minska försvarsutgifterna?"



**INGEN  
UPPFATTNING**

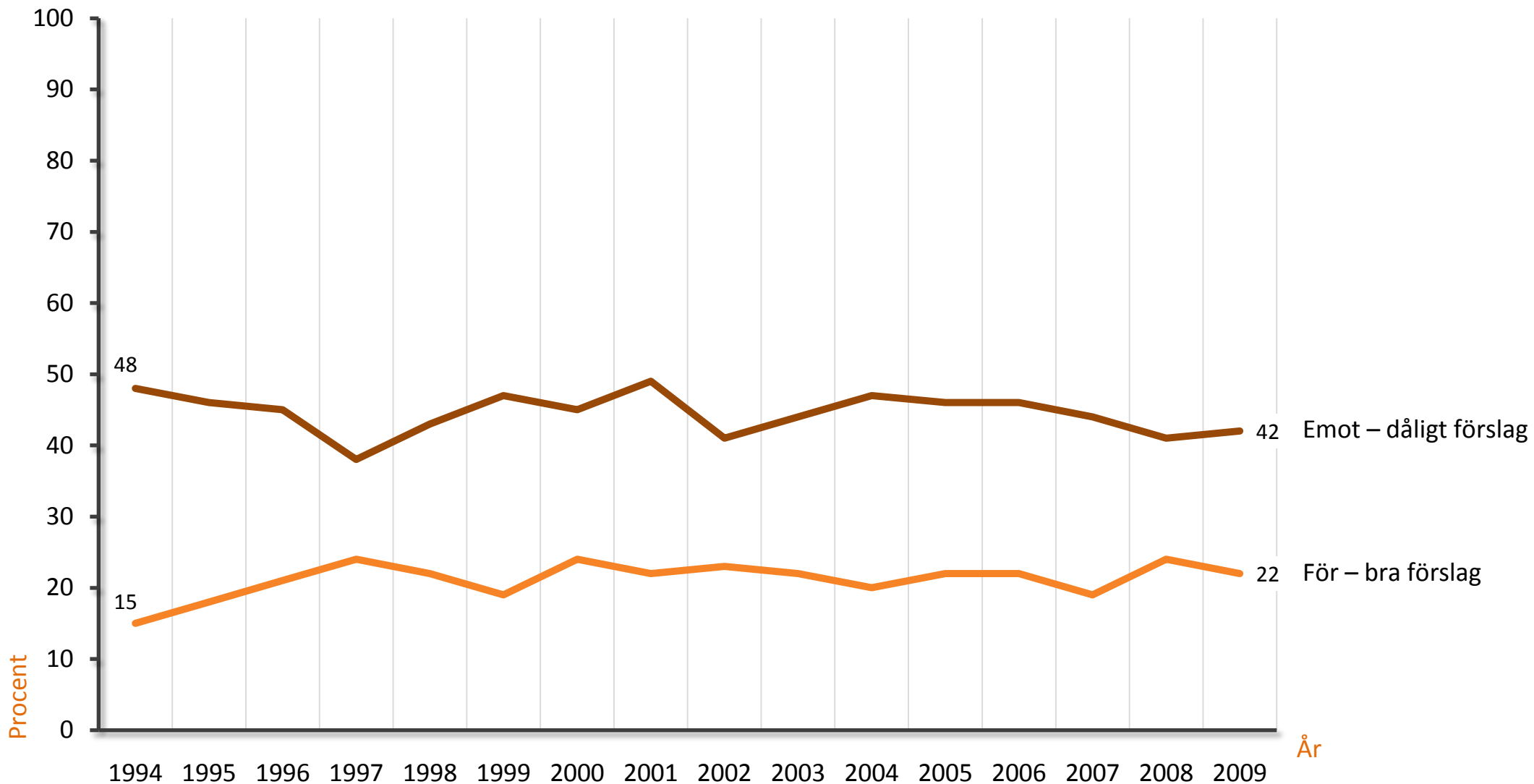


**GÖTEBORGS  
UNIVERSITET**

**Kommentar:** Alla som besvarat frågan är medtagna i procentbasen. Tre svarsalternativ: "i huvudsak för det svenska medlemskapet i EU; huvudsak emot det svenska medlemskapet i EU; har ingen bestämd åsikt i frågan".

**Ansvarig forskare:** Sören Holmberg, tfn: 031 786 1227, e-mail: soren.holmberg@pol.gu.se

Fråga:  
"Vilken är din åsikt om det svenska EU-medlemskapet?"



Fråga:  
"Sverige bör söka medlemskap i NATO"







## Svenska trender

Varje år genomför SOM-institutet flera olika och oberoende undersökningar – nationellt, regionalt och lokalt – för att studera förändringar i svenska folkets attityder och beteenden, och varför dessa förändringar sker.

Med ett kvartsekel i forskningens tjänst har SOM-institutet samlat en unik mängd jämförbara data till underlag för analyser av den svenska befolkningen, ofta med tids-serier som går tillbaka till startåret för undersökningarna: 1986. I rapporten **Svenska trender** kan du ta del av några av de viktigaste resultaten .

**Svenska trender** är en figur- och tabellrapport och bygger i huvudsak på data från de nationella SOM-undersökningarna. Resultaten från dessa undersökningar redovisas också i olika temarapporter som finns att ladda ner på SOM-institutets hemsida ([www.som.gu.se](http://www.som.gu.se)). Dessutom publiceras årligen en bok där de medverkande forskarna presenterar sina analyser och, så långt det är möjligt, belyser mer långsiktiga opinions- och medietrender. Den senaste boken heter Nordiskt ljus (2010).

Totalt ges det ut i fyra olika editioner i Trends-serien:

Svenska trender

Swedish trends

Västsvenska trender

Skånska trender

## Kontakta SOM-institutet

### **Professor Sören Holmberg**

Statsvetenskapliga institutionen  
tfn: 031-786 12 27  
epost: [soren.holmberg@som.gu.se](mailto:soren.holmberg@som.gu.se)

### **Docent Lennart Nilsson**

Centrum för forskning om offentlig sektor (CEFOS)  
tfn: 031-786 15 95  
epost: [lennart.nilsson@cefos.gu.se](mailto:lennart.nilsson@cefos.gu.se)

### **Professor Lennart Weibull**

Institutionen för journalistik, medier och kommunikation (JMG)  
tfn: 031-786 12 18  
epost: [lennart.weibull@som.gu.se](mailto:lennart.weibull@som.gu.se)

### **Chefadministratör: Kerstin Gidsäter**

tfn: 031-786 12 17  
epost: [kerstin.gidsater@som.gu.se](mailto:kerstin.gidsater@som.gu.se)

### **Projektledare: Susanne Johansson**

tfn: 031-786 41 45  
epost: [sanna.johansson@som.gu.se](mailto:sanna.johansson@som.gu.se)

### **Projektledare: Åsa Nilsson**

tfn: 031-786 12 39  
epost: [asa.nilsson@som.gu.se](mailto:asa.nilsson@som.gu.se)