



Det här verket har digitaliserats vid Göteborgs universitetsbibliotek och är fritt att använda. Alla tryckta texter är OCR-tolkade till maskinläsbar text. Det betyder att du kan söka och kopiera texten från dokumentet. Vissa äldre dokument med dåligt tryck kan vara svåra att OCR-tolka korrekt vilket medför att den OCR-tolkade texten kan innehålla fel och därför bör man visuellt jämföra med verkets bilder för att avgöra vad som är riktigt.

This work has been digitized at Gothenburg University Library and is free to use. All printed texts have been OCR-processed and converted to machine readable text. This means that you can search and copy text from the document. Some early printed books are hard to OCR-process correctly and the text may contain errors, so one should always visually compare it with the images to determine what is correct.




FISHERY BOARD OF SWEDEN

Series Hydrography, Report No. 5

~~261~~ 261

MEDELVÄRDEN AV TEMPERATUR
OCH SALTHALT VID SVENSKA
FYRSKEPP 1923—1952

(Monthly average values of hydrographical observations
on Swedish lightships 1923—1952)



FISHERY BOARD OF SWEDEN

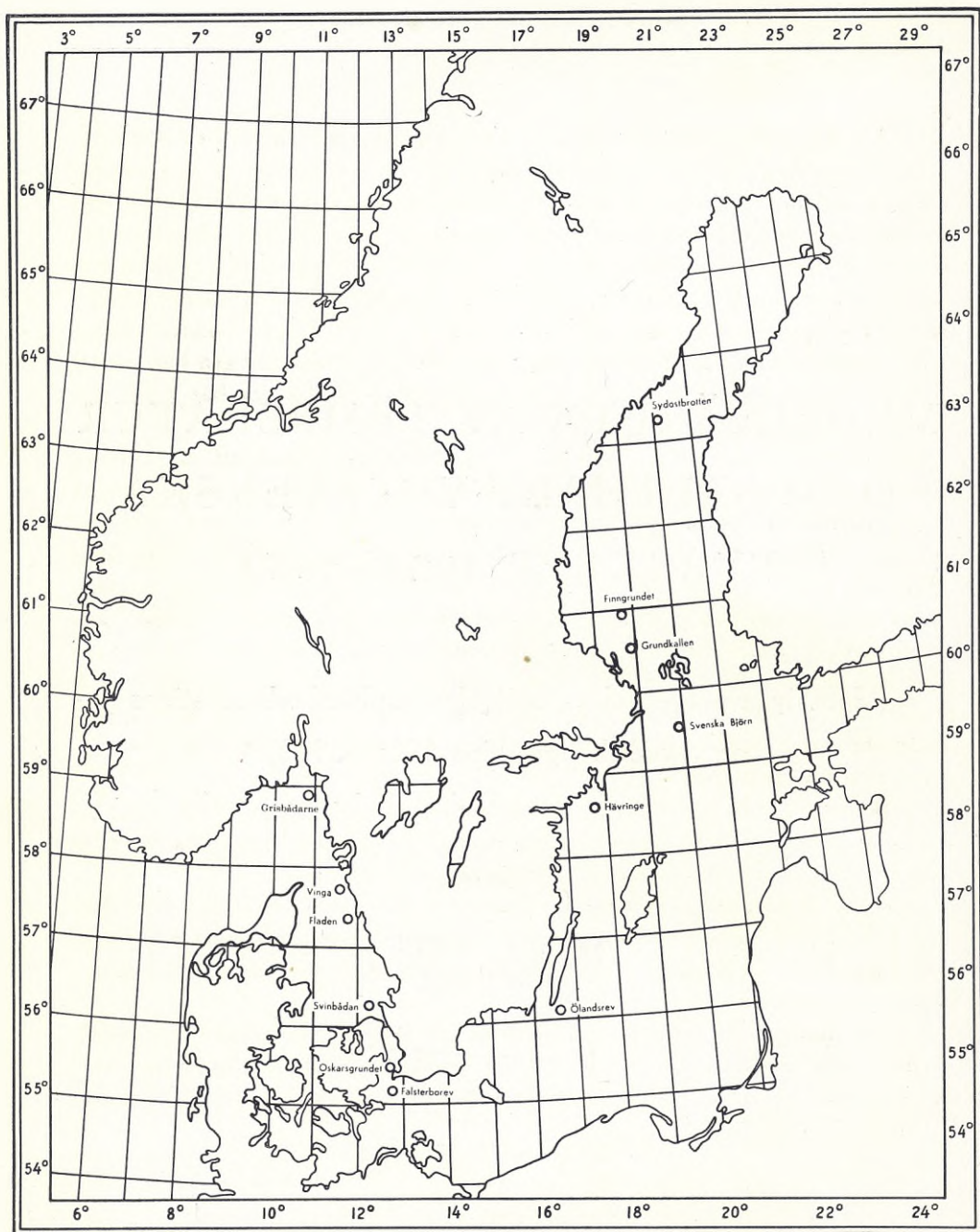
Series Hydrography, Report No. 5

MEDELVÄRDEN AV TEMPERATUR
OCH SALTHALT VID SVENSKA
FYRSKEPP 1923—1952

(Monthly average values of hydrographical observations
on Swedish lightships 1923—1952)

Marinzool. avd.
Biblioteket

nr. 261



Positioner för svenska observerande fyrskepp.

SEDAN ÅR 1923 utföres hydrografiska undersökningar från svenska fyrskpepp.

Den trettioåriga observationsperioden gör det nu möjligt att ge en sammanställning av medelvärden för dessa undersökningar, även om olika yttre omständigheter gör att beräkningarna icke kunnat utföras för hela perioden utan avbrott. Fyrskpeppens positioner är givna i en tabell och inprickade på en karta. Originalmaterialet är publicerat i Svenska hydrografisk-biologiska kommissionens fyrskpeppsundersökningar till och med 1947 och i Kungl. fiskeristyrelsens fyrskpeppsundersökningar från och med 1948. Medelvärdesbildningen har utförts över de i årsrapporten givna månadsmedelvärdena. Dessutom har årsmedelvärden för varje djup beräknats.

I ett översiktsdiagram ges tiderna, då observationer kunnat utföras, och av detta kan man även få en uppfattning om i vilken utsträckning medelvärdena är representativa. Naturliga avbrott har förorsakats av issituationen, och härvid har fyrskpeppen i Bottenhavet varit svårast utsatta. Kriget mellan åren 1939 och 1945 satte ävenledes sina spår, då alla fyrskpepp ett efter ett fick lämna sina platser med undantag för Bottenhavets nordligaste fyrskpepp Sydostbrotten. Under krigsåren utfördes observationer på västkusten från en nära land belägen station vid Hättan. Dessa observationer och de som utfördes å Bornö station infördes i fyrskpeppsrapporten. Efter krigets slut återupptogs observationerna undan för undan och från och med 1950 utförde alla fyrskpepp sina observationer.

Fyrskpeppet Grisbådarna i Skagerrak, som observerat sedan 1923 drogs in av Lotsstyrelsen år 1929. Som ersättning började fyrskpeppet Vinga sina observationer 1930 som det nordligaste av fyrskpeppen vid västkusten.

År 1951 omvandlades fyrskpeppet Ölandsrev till en stationär fyr och därmed fick undersökningarna avbrytas och i stället började fyrskpeppet Hävringe, som varande det sydligaste av fyrskpeppen mellan Svenska Björn och Falsterborev, att observera.

För att kunna följa långtidsvariationerna har förutom de trettioåriga medelvärdena även medelvärden för delperioder beräknats. Som standardperiod valdes 6 år med början år 1923. Medelvärden skulle således gälla för perioderna:

1. 1923 — 1928
2. 1929 — 1934
3. 1935 — 1940
4. 1941 — 1946
5. 1947 — 1952

Tredje perioden avbröts för alla observationsserier utom för de i Östersjön. Fjärde perioden saknas helt för nästan alla fyrskepp och även femte periodens början bortfaller för de flesta. Således observerade fyrskeppen endast under fyra av dessa fem perioder. För enhetlighetens skull uppdelades den fjärde perioden på perioderna tre och fem för Sydostbrotten, så att den tredje sålunda omfattade åren 1935—43 och den femte 1944—52.

Årsmedelvärdena för temperatur är beroende på klimatfaktorerna och sjunker från Vinga till Finngrundet längs hela kusten. Minskningen av stabiliteten och den tilltagande vinterkonventionen i samband med sjunkande salthalt kan i allmänhet anses vara orsaken. För ytvattnet tillkommer även den försenade uppvärmningen i Bottenhavet. I djupvattnet förstärkes denna tendens dessutom genom att från Skagerrak varmt bottenvatten införes under månaderna augusti—oktober, vilket sedan pressas mot Svinbådan. Temperaturskillnaden mellan Vinga och Finngrundet är $3,2^{\circ}$ C i ytan och $4,0^{\circ}$ C vid 30 m.

Lägsta månadsmedeltemperaturen i ytan ($0,6^{\circ}$ C) erhålles vid Finngrundet under mars månad. Högst är augustitemperaturen i ytan vid Vinga ($18,0^{\circ}$ C). Temperaturskillnaden mellan varmaste och kallaste månad vid Vinga är $16,4^{\circ}$ och vid Finngrundet $14,7^{\circ}$. Varmast är bottenvattnet vid Vinga i september månad ($12,0^{\circ}$) och kallast vid Finngrundet i mars månad ($0,4^{\circ}$). För bottenvattent är temperaturskillnaden mellan varmaste och kallaste månad $6,1^{\circ}$ vid Finngrundet och $7,0^{\circ}$ vid Vinga, minst är den vid Olandsrev med $4,0^{\circ}$.

Betraktas sexårsperioderna är det tydligt att den första, omfattande åren 1923—1928, visar extremt låga yttemperaturer vid alla stationer. Orsaken är att söka i de låga sommartemperaturerna från maj till oktober. Redan nästa period är betydligt varmare. Sista perioden synes i allmänhet ha blivit kallare igen, och detta är speciellt fallet med Östersjöns bottenvatten.

Årsmedelvärdet för salthalten sjunker längs hela kusten från Vinga till Sydostbrotten, i ytan från 23,10 ‰ till 4,83 ‰ och i bottenvattnet från 33,94 ‰ till 5,60 ‰. Värdena 4,83 ‰ och 33,94 ‰ utgör extremvärden för hela det undersökta området. Stabiliteten är minst i Bottenhavet, endast 0,4 ‰ skiljer ytvattnet från bottenvattnet vid 50 m vid Grundkallen. Fyrskeppen i närheten av smala vattenpassager visar i allmänhet större skillnader från ytan till botten, som fallet är vid Sydostbrotten och Svenska Björn, där skillnaden uppgår till 1,0 ‰. Detta är delvis betingat av horisontala vattenrörelser samt även av det vindskyddade läget som förhindrar vindturbulensen. Största salthaltsskillnaden finnes således vid Svinbådan, där den är nära 16 ‰ (30,33—14,40 ‰). Årsmedelvärdena i Östersjön visar homosalint vatten från 0 till 15 m,

varefter salthalten långsamt stiger med djupet. Vid Kattegatts fyrskepp däremot ökar salthalten från ytan till botten med ett utpräglat språngskikt mellan 10 och 15 m.

Variationerna i salthalten under året visar tydligt att avtagande salthalt är korrelerad med stigande temperatur i Östersjön. Lägsta månadsmedelvärdet i ytan erhöles för augusti månad vid Sydostbrotten med 4,29 ‰. Maximal salthalt vid samma fyrskepp återfanns i januari med 5,37 ‰. Således var årsskillnaden där 1,09 ‰. Vid fyrskepp som ligger längre från land som Finngrundet och Grundkallen är årsvariationerna betydligt mindre (0,24 resp. 0,38 ‰). Största årsvariationen uppträder vid Vinga med 5,93 ‰. Vid Svinbådan är den alltså 4,48 ‰. Maximisalthalt uppträder vid Vinga i oktober med ett sekundärt maximum i januari, således samtidigt med kraftiga västliga vindar och liten vattenavrinning, varvid kattegattsfronten pressas långt ned mot Öresund.

Bottenvattnet vid Vinga är maximalt 34,39 ‰ i maj månad, där den skarpa skiktningen hindrar en uppblandning med ytvattnet. Lägst är salthalten vid botten i oktober månad (33,49 ‰), när vindaktiviteten är störst och sörjer för en kraftig turbulens. Samma förhållanden råder även vid Svinbådan, där salthalten i oktober är 29,23 ‰ och i maj 32,09 ‰. Liknande förhållanden uppträder i Östersjön, där lägsta salthalt återfinnes när konvektionen är kraftigast utbildad, som under vintermånaderna, däremot högsta salthalt när ett skarpt temperatursprångskikt försvagar uppblandningen av bottenvattnet med ytvattnet.

Betraktas variationerna under sexårsperioderna är det tydligt att salthalten i Bottenhavet ökade under krigsåren med omkring 0,4 ‰, och i centrala Östersjön med 0,5 ‰. Vid Svinbådan är det anmärkningsvärt att salthalten i ytan stigit med 1,3 ‰ till ett djup av 14 m däremot endast obetydligt, 0,3 ‰, i bottenvatten vid 18 m. Vid Fladen och Vinga är skillnaden mindre, högst 1 ‰ i ytvattnet och obetydlig i bottenvattnet. Extrema månadsmedelvärden finner man i oktober vid Vinga under perioden 1947 till 1952, då högsta ytvärdet uppnås med 26,4 ‰ och samtidigt det lägsta värdet i bottenvattnet med 33,3 ‰. Extremvärdena för de olika månaderna i Östersjön har stigit med samma belopp som medelvärden för hela året.

Som avslutning till denna korta beskrivning av den hydrografiska situationen vid svenska fyrskepp och dess utveckling under de senaste trettio åren bör tillfogas, att endast medelvärden kunnat bearbetas. Ett försök att ävenledes ge extremvärden för enstaka dagar, misslyckades på grund av talrika tryckfel

som insmugit sig i rapporterna. Därmed var även en beräkning av spridningen omöjliggjord. Originalvärdena för månad, som medelvärdet är baserat på, varierar från år till år (varmt år och kallt år). De regelbundna variationerna för året, betingade av årstiderna, kan förskjutas i tiden (tidig och sen vår) och påverkar därigenom medelvärdesbildningen för de olika månaderna. Dessa två variationer sammansmälta således i medelvärdesbildningen. Den situation som medelvärdena ger finns ej i naturen. Speciellt för det biologiska skeendet är extremvärdena av avgörande betydelse.

Å andra sidan visar medelvärden den mest sannolika tendensen i ett periodiskt förlopp. Extremvärden som ges, markerar tidpunkten när ett högsta eller lägsta värde kan väntas, men inte hur högt eller lågt detta kan vara. Glidande medelvärden och medelvärden över kortare perioder kan sedan användas för att studera tendensen i långtidsvariationer. Likaledes kan den aktuella avvikel- sen från det fleråriga medelvärdet användas för att följa tendensen i utveck- lingen av den hydrografiska situationen i haven som omge Sverige.


F. F. Koczy

Positioner för observerande fyrskepp:

Sydostbrotten	63°19' N 20°11' E
Finngrundet	61°04' N 18°41' E
Grundkallen	60°34' N 18°58' E
Svenska Björn	59°36' N 19°36' E
Ölandsrev	56°07' N 16°34' E
Falsterborev	55°18' N 12°47' E
Oskarsgrundet	55°36' N 12°51' E
Svinbådan	56°10' N 12°31' E
Fladen	57°13' N 11°51' E
Vinga	57°34' N 11°36' E


Medelvärden för åren 1923—1952

SYDOSTBOTTEN




1923
25
30
35
40
45
50


FINNGRUNDET




GRUNDKALLEN




SVENSKA BJÖRN



ÖLANDSREV




FALSTERBÖREV




1923
25
30
35
40
45
50

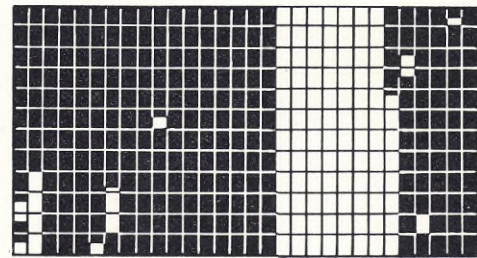
OSKARSGRUNDET



SVINBÅDAN



FLADEN



VINGA




Diagram över undersökningsperioderna under åren 1923—1952. Den vertikala indelningen markerar månaderna. Vita fält anger tiden, då inga observationer utförts.

SYDOSTBROTEN

MEDELVÄRDE 1923—1952. TEMP. ° C.

	0 m	5 m	10 m	20 m	30 m	40 m ¹	45 m ²
Januari	2.1	2.1	2.2	2.4	2.7	—	2.8
Februari	—	—	—	—	—	—	—
Mars	—	—	—	—	—	—	—
April	—	—	—	—	—	—	—
Maj	4.4	4.2	3.6	2.6	1.9	1.6	1.8
Juni	8.4	7.7	6.3	4.1	2.6	2.0	2.0
Juli	14.1	13.2	10.8	5.9	3.3	2.4	2.3
Augusti	15.4	15.2	14.3	8.9	4.5	3.2	2.6
September	11.9	12.0	11.9	10.1	5.8	3.9	3.6
Oktober	7.7	7.7	7.7	7.7	6.9	6.1	6.2
November	4.8	4.9	5.0	5.1	5.2	4.9	5.4
December	3.2	3.4	3.5	3.7	3.9	3.9	4.1

MEDELVÄRDE 1923—1952. SALTHALT i ‰

	0 m	5 m	10 m	20 m	30 m	40 m ¹	45 m ²
Januari	5.37	5.38	5.43	5.47	5.51	5.74	5.63
Februari	—	—	—	—	—	—	—
Mars	—	—	—	—	—	—	—
April	—	—	—	—	—	—	—
Maj	4.85	4.96	5.09	5.27	5.42	6.08	5.55
Juni	4.65	4.79	4.96	5.24	5.43	5.79	5.60
Juli	4.31	4.47	4.77	5.23	5.47	5.85	5.66
Augusti	4.29	4.35	4.58	5.19	5.49	5.86	5.67
September	4.57	4.61	4.69	5.06	5.42	5.80	5.63
Oktober	4.93	5.06	5.12	5.22	5.30	5.80	5.62
November	5.18	5.20	5.25	5.34	5.44	5.74	5.58
December	5.33	5.36	5.40	5.46	5.53	5.77	5.55

¹) fr.o.m. november 1942. ²) t.o.m. september 1942.

FINNGRUNDET

MEDELVARDE 1923—1942, 1945—1952. TEMP. ° C.

	0 m	5 m	10 m	15 m *	20 m	30 m *
Januari	1.6	1.6	1.6	1.6	1.6	1.6
Februari	0.8	0.9	0.9	0.6	0.9	0.6
Mars	0.6	0.6	0.7	0.4	0.7	0.4
April	1.3	1.2	1.2	1.3	1.2	1.1
Maj	3.2	3.1	3.0	3.1	2.9	2.8
Juni	7.3	6.9	6.2	6.2	5.1	4.5
Juli	13.8	13.3	11.5	9.3	7.2	5.2
Augusti	15.6	15.3	14.4	11.9	8.4	5.3
September	12.1	12.2	12.1	12.3	9.9	5.8
Oktober	8.0	8.1	8.1	8.3	7.8	6.5
November	5.1	5.2	5.2	5.3	5.2	5.1
December	3.0	3.0	3.0	2.9	3.0	2.9
Årsmedelvärde	6.0	6.0	5.7	—	4.5	—

MEDELVARDE 1923—1942, 1945—1952. SALTHALT i ‰.

	0 m	5 m	10 m	15 m *	20 m	30 m *
Januari	5.43	5.43	5.43	5.73	5.45	5.75
Februari	5.39	5.39	5.39	5.69	5.40	5.71
Mars	5.48	5.48	5.48	5.81	5.50	5.78
April	5.46	5.46	5.48	5.66	5.48	5.67
Maj	5.44	5.44	5.44	5.70	5.45	5.71
Juni	5.45	5.45	5.46	5.71	5.47	5.73
Juli	5.40	5.41	5.43	5.72	5.47	5.79
Augusti	5.26	5.26	5.30	5.59	5.42	5.72
September	5.24	5.25	5.27	5.57	5.37	5.75
Oktober	5.32	5.33	5.33	5.61	5.35	5.74
November	5.36	5.36	5.37	5.60	5.37	5.65
December	5.33	5.33	5.33	5.71	5.33	5.71
Årsmedelvärde	5.38	5.38	5.39	—	5.42	—

* fr.o.m. maj 1948.

GRUNDKALLEN

MEDELVARDE 1923—1939, 1946—1952. TEMP. ° C.

	0 m	5 m	10 m	15 m ¹⁾	20 m	30 m ¹⁾	35 m ²⁾	40 m ¹⁾	50 m ²⁾
Januari	1.5	1.5	1.6	1.6	1.7	1.8	2.0	2.1	2.6
Februari	0.7	0.7	0.7	0.5	0.8	0.8	1.1	1.1	1.7
Mars	0.4	0.4	0.4	0.3	0.5	0.4	0.9	0.5	1.4
April	1.1	1.0	1.0	1.3	1.0	1.2	0.9	1.2	1.2
Maj	3.2	3.1	2.9	3.4	2.7	2.6	2.3	2.3	2.1
Juni	8.7	7.2	6.0	6.2	4.9	4.5	4.0	3.9	3.3
Juli	14.3	13.5	11.2	10.1	8.0	6.6	5.2	5.4	4.0
Augusti	15.9	15.6	14.7	12.5	9.8	6.3	6.0	5.3	5.4
September	12.8	12.8	12.7	13.0	10.6	7.5	7.8	5.8	5.8
Oktober	8.7	8.7	8.7	9.3	8.6	8.2	7.6	7.2	6.4
November	5.8	5.8	5.9	6.2	5.9	6.0	5.8	5.5	5.8
December	3.4	3.4	3.5	3.4	3.5	3.5	3.7	3.7	4.0
Årsmedelvärde	6.3	6.1	5.8	5.7	4.8	4.1	3.9	3.7	3.6

MEDELVARDE 1923—1939, 1946—1952. SALTHALT i ‰.

	0 m	5 m	10 m	15 m ¹⁾	20 m	30 m ¹⁾	35 m ²⁾	40 m ¹⁾	50 m ²⁾
Januari	5.42	5.42	5.43	5.72	5.44	5.75	5.51	5.88	5.71
Februari	5.48	5.48	5.48	5.72	5.51	5.79	5.54	5.93	5.68
Mars	5.50	5.50	5.51	5.84	5.51	5.86	5.56	5.90	5.73
April	5.42	5.43	5.43	5.75	5.45	5.80	5.48	5.98	5.70
Maj	5.45	5.46	5.46	5.75	5.47	5.77	5.48	5.85	5.71
Juni	5.35	5.38	5.43	5.75	5.50	5.79	5.60	6.00	5.84
Juli	5.19	5.23	5.31	5.69	5.44	5.84	5.50	5.98	5.88
Augusti	5.12	5.15	5.25	5.60	5.38	5.80	5.50	5.94	5.80
September	5.21	5.22	5.26	5.53	5.31	5.66	5.48	5.96	5.81
Oktober	5.28	5.29	5.31	5.59	5.36	5.65	5.44	5.84	5.80
November	5.41	5.41	5.41	5.67	5.44	5.74	5.49	5.83	5.75
December	5.32	5.32	5.33	5.67	5.35	5.77	5.40	5.97	5.60
Årsmedelvärde	5.35	5.36	5.38	5.69	5.43	5.77	5.50	5.92	5.75

¹⁾ fr. o. m. juni 1948. ²⁾ t. o. m. maj 1948

SVENSKA BJÖRN

MEDELVARDE 1923—1939, 1946—1952. TEMP. ° C.

	0 m	5 m	10 m	15 m *	20 m	30 m	40 m *
Januari	2.4	2.4	2.4	2.4	2.5	2.7	2.7
Februari	1.2	1.4	1.4	1.3	1.5	1.7	1.6
Mars	1.1	1.0	1.0	0.7	1.1	1.2	1.3
April	1.7	1.7	1.6	1.6	1.4	1.4	1.2
Maj	4.2	4.1	3.8	3.7	3.0	2.7	2.4
Juni	8.9	8.3	7.3	7.1	5.4	4.5	3.2
Juli	14.7	13.8	11.5	10.1	7.4	6.0	3.8
Augusti	15.8	15.7	14.5	12.4	9.5	7.2	5.3
September	13.1	13.1	13.0	12.0	10.8	8.9	5.6
Oktober	9.0	8.6	8.6	9.2	8.4	8.0	6.3
November	6.6	6.6	6.6	6.4	6.4	6.4	6.1
December	4.3	4.2	4.3	4.2	4.3	4.5	4.6
Årsmedelvärde	6.9	6.7	6.3	5.9	5.1	4.6	3.7

MEDELVARDE 1923—1939, 1946—1952. SALTHALT i ‰.

	0 m	5 m	10 m	15 m *	20 m	30 m	40 m
Januari	6.20	6.21	6.22	6.59	6.28	6.34	6.88
Februari	6.19	6.19	6.21	6.49	6.26	6.38	6.68
Mars	6.18	6.18	6.20	6.48	6.31	6.41	6.77
April	6.06	6.07	6.09	6.24	6.18	6.31	6.81
Maj	5.90	5.90	5.95	6.27	6.09	6.25	6.81
Juni	5.71	5.73	5.78	6.17	6.00	6.20	7.35
Juli	5.54	5.55	5.68	6.13	5.94	6.19	7.28
Augusti	5.46	5.50	5.59	5.96	5.92	6.20	7.72
September	5.63	5.64	5.67	6.06	5.96	6.26	7.24
Oktober	5.92	5.93	5.95	6.30	6.11	6.42	7.31
November	6.10	6.12	6.14	6.62	6.20	6.34	6.92
December	6.14	6.14	6.15	6.44	6.23	6.29	6.80
Årsmedelvärde	5.92	5.93	5.97	6.31	6.12	6.30	7.05

† fr.o.m. aug. 1948.

ÖLANDSREV

MEDELVARDE 1923—41, 1946—51. TEMP. °C.

	0 m	5 m	10 m	15 m ¹⁾	20 m	30 m	40 m ¹⁾	45 m ²⁾
Januari	3.2	3.2	3.2	3.1	3.2	3.3	3.3	3.5
Februari	2.1	2.2	2.2	2.3	2.2	2.3	2.6	2.5
Mars	1.7	1.8	1.8	1.8	1.9	1.9	2.2	2.0
April	2.7	2.7	2.7	3.1	2.6	2.6	2.8	2.4
Maj	5.6	5.6	5.4	5.8	4.8	4.4	4.5	3.8
Juni	10.3	10.0	9.6	9.4	7.4	5.8	5.2	4.3
Juli	14.6	14.3	12.8	11.4	8.7	6.4	6.1	4.6
Augusti	15.4	15.2	14.2	14.0	9.8	6.5	5.6	4.6
September	13.2	13.2	12.8	13.4	10.3	7.2	5.7	5.2
Oktober	9.8	9.8	9.7	9.4	9.0	7.4	6.2	6.0
November	7.3	7.3	7.3	7.2	7.3	6.9	6.6	5.5
December	5.1	5.0	5.0	5.3	5.0	5.0	5.0	4.6
Årsmedelvärde	7.6	7.5	7.2	7.2	6.0	5.0	4.7	4.1

MEDELVARDE 1923—41, 1946—51. SALTHALT i ‰.

	0 m	5 m	10 m	15 m ¹⁾	20 m	30 m	40 m ¹⁾	45 m ²⁾
Januari	7.10	7.11	7.12	7.64	7.15	7.25	7.56	7.36
Februari	7.14	7.16	7.17	7.86	7.18	7.22	7.57	7.38
Mars	7.08	7.09	7.09	7.44	7.10	7.14	7.58	7.29
April	7.06	7.07	7.08	7.46	7.11	7.14	7.58	7.16
Maj	7.05	7.06	7.06	7.42	7.10	7.13	7.59	7.17
Juni	7.06	7.07	7.10	7.35	7.17	7.22	7.70	7.35
Juli	7.02	7.03	7.07	7.35	7.12	7.23	7.66	7.43
Augusti	6.93	6.95	6.96	7.35	7.08	7.23	7.83	7.39
September	6.87	6.91	6.92	7.39	7.00	7.15	7.93	7.31
Oktober	6.95	6.97	6.99	7.64	7.07	7.28	8.40	7.44
November	6.96	6.88	7.00	7.71	7.07	7.18	8.19	7.51
December	6.98	7.00	7.00	7.53	7.03	7.10	7.81	7.39
Årsmedelvärde	7.0	7.0	7.0	7.5	7.1	7.2	7.8	7.3

1) fr.o.m. november 1947. 2) t.o.m. oktober 1947.

FALSTERBOREV

MEDELVÄRDE 1923—1939, 1949—1952. TEMP. ° C.

	0 m	2.5 *	5 m	10 m
Januari	2.9	2.9	2.9	2.9
Februari	1.8	1.8	1.8	1.8
Mars	2.0	2.0	2.0	2.0
April	3.7	3.6	3.6	3.6
Maj	7.8	7.6	7.6	7.5
Juni	12.4	12.3	12.3	11.8
Juli	15.8	15.8	15.6	14.6
Augusti	16.5	16.5	16.5	15.7
September	14.7	14.7	14.7	14.6
Oktober	11.7	11.7	11.7	11.7
November	8.4	8.5	8.5	8.4
December	5.1	5.1	5.1	5.1
Årsmedelvärde	9.1	9.1	9.1	8.8

MEDELVÄRDE 1923—1939, 1949—1952. SALTHALT i ‰.

	0 m	2.5 *	5 m	10 m
Januari	8.23	8.25	8.33	8.46
Februari	8.08	8.10	8.15	8.28
Mars	7.77	7.78	7.78	7.81
April	7.51	7.51	7.53	7.61
Maj	7.44	7.45	7.46	7.48
Juni	7.52	7.55	7.58	7.64
Juli	7.89	7.92	7.97	8.10
Augusti	7.94	7.99	8.07	8.15
September	7.96	8.00	8.02	8.22
Oktober	8.41	8.42	8.50	8.70
November	8.25	8.26	8.28	8.32
December	8.28	8.30	8.34	8.47
Årsmedelvärde	7.94	7.96	8.00	8.10

* 1923—39.

OSKARSGRUNDET

MEDELVARDE 1923—1939, 1949—1952. TEMP. ° C.

	0 m	2.5 m	5 m	8 m
Januari	2.8	2.9	3.2	3.4
Februari	1.9	2.0	2.2	2.4
Mars	2.2	2.2	2.3	2.5
April	4.3	4.3	4.3	4.3
Maj	8.4	8.4	8.2	8.1
Juni	13.1	13.0	12.8	12.5
Juli	16.1	16.1	16.0	15.8
Augusti	16.7	16.6	16.6	16.5
September	14.8	14.8	14.8	14.7
Oktober	11.4	11.5	11.5	11.5
November	8.0	8.1	8.3	8.4
December	4.7	4.8	5.1	5.3
Årsmedelvärde	8.7	8.7	8.8	8.8

MEDELVARDE 1923—1939, 1949—1952. SALTHALT i ‰.

	0 m	2.5 m	5 m	8 m
Januari	11.12	11.40	12.58	13.56
Februari	11.26	11.31	12.55	13.83
Mars	10.21	10.43	12.05	13.60
April	9.46	9.76	11.72	12.42
Maj	8.42	8.50	9.22	9.78
Juni	9.82	10.25	10.64	12.21
Juli	9.93	10.43	10.80	11.46
Augusti	9.57	9.65	10.40	10.84
September	10.79	11.21	11.94	12.66
Oktober	11.78	12.29	12.85	13.96
November	10.52	10.94	12.02	14.14
December	11.98	13.06	13.74	14.54
Årsmedelvärde	10.4	10.8	11.7	12.7

SVINBÅDAN

MEDELVARDE 1923—1939, 1949—1952. TEMP. ° C.

	0 m	5 m	10 m	14 m	17 m
Januari	2.4	2.8	4.2	5.8	6.6
Februari	1.5	1.8	3.3	4.1	4.9
Mars	2.0	2.2	3.1	4.1	4.7
April	4.4	4.4	4.6	4.9	5.1
Maj	9.3	8.8	7.2	6.0	5.9
Juni	13.8	13.5	11.4	8.8	7.0
Juli	16.9	16.6	15.6	12.6	9.4
Augusti	17.3	17.3	16.6	14.0	11.0
September	15.0	15.0	14.9	13.7	12.0
Oktober	11.1	11.3	11.8	11.8	11.5
November	7.5	7.8	9.0	10.0	10.7
December	4.3	4.6	6.1	7.1	8.5
Årsmedelvärde	8.8	8.8	9.0	8.6	8.1

MEDELVARDE 1923—1939, 1949—1952. SALTHALT i ‰.

	0 m	5 m	10 m	14 m	17 m
Januari	16.25	18.03	24.20	27.23	30.37
Februari	15.65	18.21	24.74	27.65	29.85
Mars	13.78	16.89	24.26	27.81	30.59
April	13.64	16.82	24.02	29.14	31.60
Maj	11.77	14.89	22.94	29.49	32.09
Juni	13.63	15.31	19.84	27.32	31.30
Juli	13.07	14.87	19.12	24.86	29.80
Augusti	13.05	14.44	19.20	25.42	29.68
September	13.84	15.87	20.76	25.82	29.44
Oktober	15.61	17.32	22.49	26.67	29.23
November	15.47	17.87	24.18	28.11	30.24
December	15.95	17.84	23.47	27.51	29.72
Årsmedelvärde	14.40	16.53	22.44	27.25	30.33

FLADEN

MEDELVÄRDE 1923—1939, 1947—1952. TEMP. ° C.

	0 m	5 m	10 m	15 m *	20 m	30 m	40 m
Januari	2.5	2.6	3.3	4.6	5.1	6.3	6.4
Februari	1.6	1.8	2.3	3.4	4.0	4.8	5.0
Mars	1.9	2.0	2.4	3.5	4.1	4.6	5.0
April	5.0	4.8	4.6	4.6	4.7	4.9	5.0
Maj	10.0	9.4	7.3	6.2	5.6	5.4	5.3
Juni	14.0	13.6	11.4	9.9	8.3	7.0	6.3
Juli	17.2	16.8	15.3	13.5	12.2	9.7	7.9
Augusti	17.7	17.6	17.1	16.2	15.1	12.3	9.9
September	15.3	15.3	15.6	15.6	14.9	13.3	11.9
Oktober	11.2	11.5	12.0	12.6	12.7	12.6	12.1
November	7.5	7.8	8.3	9.6	9.9	10.4	10.3
December	4.5	4.7	5.3	6.7	7.5	8.1	8.3
Årsmedelvärde	9.0	9.0	8.7	8.9	8.7	8.3	7.8

MEDELVÄRDE 1923—1939, 1947—1952. SALTHALT i ‰.

	0 m	5 m	10 m	15 m *	20 m	30 m	40 m
Januari	24.12	24.81	26.39	29.52	30.39	32.60	33.36
Februari	23.52	24.37	26.26	30.54	31.10	32.92	33.43
Mars	21.46	22.62	25.45	29.66	31.90	33.42	33.88
April	20.91	21.60	25.15	30.42	32.78	33.70	34.08
Maj	18.63	19.87	25.90	31.15	31.46	32.21	32.44
Juni	19.61	20.62	26.06	30.60	32.60	33.64	33.98
Juli	20.55	22.13	25.81	30.09	31.79	33.02	33.53
Augusti	20.05	20.98	24.31	29.21	31.44	32.75	33.22
September	21.38	22.16	26.09	30.66	31.13	32.82	33.35
Oktober	23.53	24.27	26.11	29.92	30.72	32.64	33.30
November	23.33	23.70	25.10	29.75	30.44	32.69	33.54
December	23.76	24.22	25.43	29.70	30.79	32.65	33.49
Årsmedelvärde	21.74	22.61	25.67	30.10	31.38	32.92	33.47

* = 1947—1952.

VINGA

MEDELVÄRDE 1930—1939, 1947—1952. TEMP. ° C.

	0 m	5 m	10 m	15 m *	20 m	30 m	40 m
Januari	2.7	2.9	3.4	3.5	4.7	5.6	6.1
Februari	1.6	1.9	2.3	2.8	3.6	4.5	5.1
Mars	1.9	2.1	2.5	3.2	3.8	4.7	5.4
April	4.9	4.8	4.5	4.6	4.7	4.8	5.0
Maj	10.2	9.8	8.2	7.0	6.1	5.6	5.5
Juni	14.5	14.0	12.4	11.2	9.3	7.8	7.0
Juli	17.4	17.1	16.2	15.1	13.6	11.1	9.3
Augusti	18.0	18.0	17.6	16.6	15.9	13.7	11.2
September	15.4	15.7	15.8	15.7	15.3	13.9	12.0
Oktober	11.4	11.6	12.2	12.6	12.7	12.4	11.8
November	7.7	7.9	8.4	9.1	9.4	9.7	9.5
December	4.7	4.7	5.5	6.4	7.0	7.8	7.9
Årsmedelvärde	9.2	9.2	9.1	9.0	8.8	8.5	8.0

MEDELVÄRDE 1930—1939, 1947—1952. SALTHALT i ‰.

	0 m	5 m	10 m	15 m *	20 m	30 m	40 m
Januari	25.13	25.66	26.94	28.44	30.33	32.74	33.77
Februari	24.72	25.40	26.77	28.39	31.03	32.97	33.81
Mars	23.33	24.32	26.77	29.93	31.41	33.60	34.30
April	22.49	23.38	25.77	28.37	32.12	33.79	34.22
Maj	19.42	20.58	24.54	29.61	32.69	34.03	34.39
Juni	20.61	21.95	26.21	31.25	32.75	33.76	34.08
Juli	21.86	23.45	26.21	29.59	31.92	33.24	33.84
Augusti	21.48	22.58	25.13	28.07	30.75	33.06	33.61
September	22.97	23.88	26.07	28.92	31.20	33.17	33.85
Oktober	25.35	25.92	27.93	30.01	30.80	32.51	33.49
November	25.24	25.59	27.09	29.14	30.20	32.83	34.04
December	24.64	25.37	26.77	29.76	30.59	32.85	33.83
Årsmedelvärde	23.10	24.01	26.35	29.29	31.32	33.21	33.94

* = 1947—1952.

Medelvärden för sexårs perioder

52,414
72 14,0
599

SYDOSTBROTEN

MEDELVARDE 1923—1928. TEMP. ° C.

	0 m	5 m	10 m	20 m	30 m	45 m
Januari	—	—	—	—	—	—
Februari	—	—	—	—	—	—
Mars	—	—	—	—	—	—
April	—	—	—	—	—	—
Maj	3.9	3.7	3.2	2.1	1.4	1.5
Juni	6.9	6.5	5.2	3.4	2.5	1.8
Juli	13.9	12.1	9.5	4.8	2.9	1.8
Augusti	15.0	14.8	14.0	7.5	3.8	2.1
September	11.4	11.4	11.2	7.9	4.8	3.5
Oktober	7.2	7.3	7.3	7.2	6.5	5.3
November	3.9	3.9	4.1	4.2	4.3	4.3
December	2.5	3.0	3.1	3.5	3.8	3.9

MEDELVARDE 1923—1928. SALTHALT i ‰.

	0 m	5 m	10 m	20 m	30 m	45 m
Januari	—	—	—	—	—	—
Februari	—	—	—	—	—	—
Mars	—	—	—	—	—	—
April	—	—	—	—	—	—
Maj	4.8	4.9	5.0	5.2	5.3	5.4
Juni	4.6	4.7	5.0	5.2	5.4	5.5
Juli	4.1	4.4	4.9	5.2	5.4	5.6
Augusti	4.0	4.2	4.4	5.1	5.4	5.7
September	4.6	4.6	4.7	5.1	5.5	5.7
Oktober	4.9	4.9	5.0	5.2	5.4	5.7
November	5.0	5.0	5.1	5.1	5.3	5.6
December	5.2	5.2	5.2	5.3	5.4	5.5

SYDOSTBROTTE

MEDELVARDE 1929—1934. TEMP. ° C.

	0 m	5 m	10 m	20 m	30 m	45 m
Januari	—	—	—	—	—	—
Februari	—	—	—	—	—	—
Mars	—	—	—	—	—	—
April	—	—	—	—	—	—
Maj	4.1	3.7	3.1	2.1	1.6	1.8
Juni	8.3	7.6	6.4	4.8	2.6	2.0
Juli	13.5	12.9	11.1	7.3	4.1	2.6
Augusti	14.8	14.8	13.9	10.4	5.0	3.6
September	11.0	11.2	11.1	9.7	6.0	3.7
Oktober	7.5	7.6	7.6	7.5	7.0	5.8
November	4.8	5.0	5.1	5.3	5.4	5.4
December	3.4	3.5	3.6	3.8	3.9	4.1

MEDELVARDE 1929—1934. SALTHALT i ‰.

	0 m	5 m	10 m	20 m	30 m	45 m
Januari	—	—	—	—	—	—
Februari	—	—	—	—	—	—
Mars	—	—	—	—	—	—
April	—	—	—	—	—	—
Maj	4.8	4.8	5.0	5.2	5.3	5.4
Juni	4.6	4.7	4.9	5.2	5.4	5.5
Juli	4.4	4.5	4.7	5.2	5.4	5.6
Augusti	4.2	4.2	4.5	5.1	5.4	5.5
September	4.5	4.5	4.7	5.1	5.3	5.6
Oktober	5.0	5.0	5.0	5.1	5.3	5.4
November	5.1	5.2	5.2	5.3	5.4	5.6
December	5.1	5.2	5.3	5.3	5.4	5.4

SYDOSTBROTEN

MEDELVARDE 1935—1943. TEMP. ° C.

	0 m	5 m	10 m	20 m	30 m	45 m*
Januari	2.1	2.2	2.2	2.4	2.7	2.8
Februari	—	—	—	—	—	—
Mars	—	—	—	—	—	—
April	—	—	—	—	—	—
Maj	4.9	4.5	3.9	2.8	2.4	2.3
Juni	9.3	8.3	6.7	4.1	2.6	2.2
Juli	14.5	13.7	11.8	6.0	3.4	2.5
Augusti	16.1	15.9	15.4	10.6	4.9	2.7
September	12.6	12.7	12.7	10.7	6.2	3.6
Oktober	8.2	8.2	8.2	8.2	7.8	7.0
November	5.7	5.8	5.8	6.0	6.1	6.1
December	3.4	3.5	3.6	3.9	4.1	4.2

MEDELVARDE 1935—1943. SALTHALT i ‰

	0 m	5 m	10 m	20 m	30 m	45 m*
Januari	5.1	5.1	5.2	5.2	5.3	5.3
Februari	—	—	—	—	—	—
Mars	—	—	—	—	—	—
April	—	—	—	—	—	—
Maj	4.6	4.7	4.8	4.9	5.2	5.3
Juni	4.5	4.7	4.8	5.1	5.3	5.4
Juli	4.3	4.4	4.6	5.0	5.3	5.5
Augusti	4.3	4.3	4.6	5.0	5.3	5.5
September	4.4	4.5	4.5	4.9	5.2	5.4
Oktober	5.0	5.0	5.0	5.1	5.3	5.4
November	5.1	5.1	5.2	5.3	5.3	5.4
December	5.2	5.2	5.2	5.3	5.4	5.4

* t.o.m september 1942.

SYDOSTBROTEN

MEDELVARDE 1944—1952. TEMP. ° C.

	0 m	5 m	10 m	20 m	30 m	40 m
Januari	—	—	—	—	—	—
Februari	—	—	—	—	—	—
Mars	—	—	—	—	—	—
April	—	—	—	—	—	—
Maj	4.5	4.4	3.8	2.6	1.9	1.6
Juni	8.5	7.8	6.6	4.1	2.5	2.0
Juli	14.3	13.7	11.5	5.7	3.0	2.4
Augusti	15.2	15.0	13.8	7.2	4.2	3.3
September	12.2	12.2	12.1	10.1	5.9	3.9
Oktober	7.6	7.6	7.6	7.6	6.4	5.7
November	4.4	4.5	4.6	4.8	4.8	4.6
December	3.3	3.5	3.6	3.7	3.9	3.8

MEDELVARDE 1944—1952. SALTHALT i ‰.

	0 m	5 m	10 m	20 m	30 m	40 m
Januari	5.6	5.7	5.7	5.7	5.7	5.7
Februari	—	—	—	—	—	—
Mars	—	—	—	—	—	—
April	—	—	—	—	—	—
Maj	5.3	5.4	5.6	5.8	5.9	6.1
Juni	4.8	5.0	5.1	5.4	5.6	5.8
Juli	4.4	4.5	4.9	5.4	5.7	5.8
Augusti	4.5	4.5	4.7	5.5	5.7	5.9
September	4.7	4.8	4.8	5.2	5.6	5.8
Oktober	5.2	5.2	5.3	5.3	5.5	5.8
November	5.3	5.4	5.4	5.5	5.6	5.8
December	5.6	5.6	5.6	5.7	5.7	5.8

FINNGRUNDET

MEDELVARDE 1923—1928. TEMP. ° C.

	0 m	5 m	10 m	20 m
Januari	0.9	1.0	1.0	1.0
Februari	1.2	1.2	1.2	1.2
Mars	0.4	0.4	0.4	0.4
April	1.1	1.0	1.0	1.0
Maj	2.7	2.6	2.6	2.5
Juni	6.2	6.0	5.6	4.7
Juli	13.9	13.9	11.2	6.7
Augusti	15.1	15.0	14.0	8.5
September	11.8	12.0	11.9	9.8
Oktober	7.2	7.2	7.2	7.0
November	4.4	4.5	4.5	4.5
December	2.4	2.4	2.4	2.4
Årsmedelvärde	5.6	5.5	5.3	4.1

MEDELVARDE 1923—1928. SALTHALT i ‰.

	0 m	5 m	10 m	20 m
Januari	5.3	5.3	5.3	5.4
Februari	5.5	5.5	5.5	5.5
Mars	5.6	5.6	5.6	5.6
April	5.6	5.6	5.6	5.6
Maj	5.5	5.5	5.5	5.5
Juni	5.4	5.4	5.4	5.4
Juli	5.3	5.3	5.3	5.5
Augusti	5.1	5.2	5.2	5.4
September	5.2	5.2	5.3	5.4
Oktober	5.3	5.3	5.3	5.4
November	5.4	5.4	5.4	5.4
December	5.1	5.1	5.1	5.1
Årsmedelvärde	5.4	5.4	5.4	5.4

FINNGRUNDET

MEDELVARDE 1929—1934. TEMP. ° C.

	0 m	5 m	10 m	20 m
Januari	1.7	1.7	1.7	1.7
Februari	0.5	0.5	0.5	0.6
Mars	0.8	0.8	0.8	0.9
April	1.2	1.2	1.2	1.2
Maj	3.2	3.1	3.0	2.9
Juni	7.4	7.0	6.3	5.2
Juli	12.9	12.4	11.4	7.4
Augusti	15.6	14.9	14.2	9.7
September	11.8	11.8	11.8	11.9
Oktober	8.6	8.7	8.7	8.6
November	5.5	5.6	5.6	5.6
December	3.6	3.6	3.7	3.6
Årsmedelvärde	6.1	5.9	5.7	4.9

MEDELVARDE 1929—1934. SALTHALT i ‰.

	0 m	5 m	10 m	20 m
Januari	5.4	5.4	5.4	5.4
Februari	5.3	5.3	5.4	5.4
Mars	5.5	5.5	5.5	5.5
April	5.4	5.4	5.5	5.5
Maj	5.3	5.3	5.3	5.3
Juni	5.4	5.4	5.4	5.4
Juli	5.4	5.4	5.4	5.5
Augusti	5.2	5.2	5.3	5.3
September	5.2	5.2	5.2	5.3
Oktober	5.3	5.2	5.2	5.2
November	5.3	5.3	5.3	5.3
December	5.3	5.3	5.3	5.3
Årsmedelvärde	5.3	5.3	5.4	5.4

FINNGRUNDET

MEDELVARDE 1935—1942. TEMP. ° C.

	0 m	5 m	10 m	20 m
Januari	2.1	2.1	2.0	2.0
Februari	1.1	1.1	1.1	1.1
Mars	0.9	1.0	1.0	1.0
April	1.5	1.4	1.4	1.4
Maj	3.5	3.4	3.4	3.2
Juni	7.8	7.1	6.3	5.0
Juli	14.5	14.3	12.0	7.6
Augusti	16.2	16.0	15.2	7.2
September	12.0	12.1	12.0	9.2
Oktober	8.0	8.0	8.0	7.6
November	5.2	5.2	5.3	5.2
December	3.1	3.1	3.1	3.1
Årsmedelvärde	6.3	6.2	5.9	4.5

MEDELVARDE 1935—1942. SALTHALT i ‰.

	0 m	5 m	10 m	20 m
Januari	5.2	5.2	5.2	5.2
Februari	5.2	5.2	5.2	5.2
Mars	5.2	5.2	5.2	5.3
April	5.2	5.2	5.2	5.2
Maj	5.2	5.2	5.2	5.2
Juni	5.2	5.2	5.2	5.2
Juli	5.2	5.2	5.2	5.3
Augusti	5.1	5.1	5.1	5.3
September	5.1	5.1	5.1	5.1
Oktober	5.1	5.1	5.1	5.1
November	5.2	5.2	5.2	5.2
December	5.2	5.2	5.2	5.2
Årsmedelvärde	5.2	5.2	5.2	5.2

FINNGRUNDET

MEDELVÄRDE 1945—1952. TEMP. ° C.

	0 m	5 m	10 m	15 m *	20 m	30 m *
Januari	1.4	1.4	1.5	1.6	1.4	1.6
Februari	0.5	0.6	0.6	0.6	0.6	0.6
Mars	0.3	0.3	0.4	0.4	0.4	0.4
April	1.4	1.3	1.3	1.3	1.3	1.1
Maj	3.1	3.1	3.0	3.1	2.9	2.8
Juni	7.5	7.1	6.4	6.2	5.4	4.5
Juli	13.7	13.3	11.3	9.3	6.9	5.2
Augusti	15.3	15.1	14.2	11.9	8.5	5.3
September	12.7	12.9	12.7	12.3	10.1	5.8
Oktober	8.3	8.3	8.3	8.3	8.2	6.5
November	5.3	5.3	5.3	5.3	5.3	5.1
December	2.9	2.9	2.9	2.9	2.9	2.9
Årsmedelvärde	6.0	6.0	5.7	5.3	4.5	3.5

MEDELVÄRDE 1945—1952. SALTHALT i ‰.

	0 m	5 m	10 m	15 m*	20 m	30 m*
Januari	5.7	5.7	5.7	5.7	5.7	5.8
Februari	5.6	5.7	5.7	5.7	5.7	5.7
Mars	5.8	5.8	5.8	5.8	5.8	5.8
April	5.7	5.7	5.7	5.7	5.7	5.7
Maj	5.7	5.7	5.7	5.7	5.7	5.7
Juni	5.7	5.7	5.7	5.7	5.7	5.7
Juli	5.6	5.7	5.7	5.7	5.7	5.8
Augusti	5.6	5.5	5.6	5.6	5.7	5.7
September	5.5	5.5	5.5	5.6	5.6	5.8
Oktober	5.5	5.6	5.6	5.6	5.6	5.7
November	5.6	5.6	5.6	5.6	5.6	5.7
December	5.7	5.7	5.7	5.7	5.7	5.7
Årsmedelvärde	5.6	5.7	5.7	5.7	5.7	5.7

* Fr.o.m. maj 1948.

GRUNDKALLEN

MEDELVÄRDE 1923—1928. TEMP. ° C.

	0 m	5 m	10 m	20 m	35 m	50 m
Januari	0.8	0.7	0.9	1.0	1.2	2.2
Februari	0.6	0.7	0.7	0.8	1.0	1.6
Mars	0.1	0.1	0.1	0.2	0.5	0.7
April	0.8	0.6	0.6	0.6	0.6	0.8
Maj	2.5	2.5	2.4	2.2	2.0	1.8
Juni	6.8	6.3	5.3	4.2	3.7	3.1
Juli	14.2	12.8	9.6	6.1	4.8	3.7
Augusti	15.4	14.9	13.6	8.7	5.7	4.2
September	12.2	12.1	12.0	10.4	7.4	5.2
Oktober	7.9	7.9	7.9	7.5	6.9	5.9
November	4.7	4.7	4.7	4.8	4.8	4.9
December	2.4	2.4	2.4	2.5	2.7	3.2
Årsmedelvärde	5.7	5.5	5.0	4.1	3.4	3.1

MEDELVÄRDE 1923—1928. SALTHALT i ‰.

	0 m	5 m	10 m	20 m	35 m	50 m
Januari	5.3	5.3	5.3	5.3	5.4	5.7
Februari	5.5	5.5	5.5	5.5	5.5	5.6
Mars	5.5	5.5	5.5	5.5	5.5	5.7
April	5.5	5.5	5.5	5.5	5.5	5.6
Maj	5.4	5.4	5.5	5.5	5.5	5.6
Juni	5.3	5.3	5.4	5.5	5.5	5.7
Juli	5.0	5.1	5.2	5.3	5.4	5.9
Augusti	4.8	5.0	5.2	5.3	5.5	5.9
September	5.1	5.1	5.2	5.3	5.5	6.1
Oktober	5.2	5.2	5.2	5.3	5.5	5.9
November	5.5	5.5	5.5	5.5	5.6	5.6
December	5.1	5.1	5.1	5.1	5.1	5.2
Årsmedelvärde	5.3	5.3	5.3	5.4	5.5	5.7

GRUNDKALLEN

MEDELVARDE 1929—1934. TEMP. ° C.

	0 m	5 m	10 m	20 m	35 m	50 m
Januari	1.8	1.8	1.9	1.9	2.3	2.8
Februari	0.7	0.7	0.8	0.8	1.1	1.4
Mars	0.4	0.4	0.5	0.6	0.9	1.3
April	1.0	0.9	0.9	0.9	1.0	1.2
Maj	3.2	3.2	3.0	2.7	2.3	2.1
Juni	8.1	7.4	6.1	5.3	4.2	3.5
Juli	13.3	12.9	10.8	7.8	5.9	4.6
Augusti	15.3	15.2	14.3	10.7	7.0	6.7
September	12.5	12.6	12.5	11.4	8.2	6.2
Oktober	9.0	9.0	9.0	8.9	7.8	6.8
November	6.1	6.2	6.2	6.3	6.3	6.3
December	4.0	3.7	3.8	3.8	4.0	4.3
Årsmedelvärde	6.3	6.2	5.8	5.1	4.3	3.9

MEDELVARDE 1929—1934. SALTHALT i ‰.

	0 m	5 m	10 m	20 m	35 m	50 m
Januari	5.4	5.4	5.4	5.4	5.5	5.6
Februari	5.3	5.4	5.4	5.4	5.5	5.6
Mars	5.4	5.4	5.5	5.5	5.6	5.7
April	5.3	5.3	5.3	5.3	5.3	5.5
Maj	5.3	5.3	5.3	5.4	5.4	5.7
Juni	5.3	5.3	5.4	5.6	5.7	5.8
Juli	5.2	5.2	5.3	5.3	5.5	5.7
Augusti	5.0	5.0	5.1	5.2	5.4	5.7
September	5.2	5.2	5.2	5.2	5.4	5.8
Oktober	5.2	5.2	5.2	5.3	5.3	5.8
November	5.3	5.3	5.3	5.3	5.4	5.7
December	5.3	5.3	5.3	5.3	5.4	5.5
Årsmedelvärde	5.3	5.3	5.3	5.3	5.5	5.7

GRUNDKALLEN

MEDELVÄRDE 1935—1939. TEMP. ° CELSIUS.

	0 m	5 m	10 m	20 m	35 m	50 m
Januari	2.1	2.2	2.2	2.2	2.4	2.9
Februari	0.9	0.9	0.9	1.0	1.3	2.2
Mars	0.9	0.9	0.9	1.0	1.3	1.9
April	1.2	1.2	1.2	1.2	1.2	1.5
Maj	3.4	3.3	3.2	2.9	2.5	2.3
Juni	9.2	8.2	6.8	5.2	4.0	3.3
Juli	15.4	15.0	12.3	7.2	5.0	3.8
Augusti	17.1	16.8	15.9	10.1	5.4	5.2
September	12.8	12.8	12.6	10.3	7.8	5.9
Oktober	8.7	8.7	8.7	8.5	8.1	6.4
November	6.3	6.4	6.4	6.4	6.3	6.2
December	4.1	4.1	4.1	4.2	4.3	4.5
Årsmedelvärde	6.8	6.7	6.3	5.0	4.1	3.8

MEDELVÄRDE 1935—1939. SALTHALT i ‰.

	0 m	5 m	10 m	20 m	35 m	50 m
Januari	5.2	5.2	5.2	5.2	5.4	5.6
Februari	5.3	5.3	5.3	5.3	5.4	5.7
Mars	5.3	5.3	5.3	5.3	5.3	5.7
April	5.2	5.2	5.2	5.2	5.3	5.7
Maj	5.2	5.2	5.2	5.2	5.3	5.7
Juni	5.1	5.1	5.2	5.3	5.4	5.9
Juli	4.9	5.0	5.1	5.3	5.3	5.9
Augusti	5.0	5.0	5.0	5.2	5.3	5.6
September	5.0	5.0	5.0	5.1	5.3	5.6
Oktober	5.0	5.0	5.0	5.1	5.2	5.7
November	5.1	5.1	5.1	5.1	5.3	5.8
December	5.2	5.2	5.2	5.2	5.3	5.6
Årsmedelvärde	5.1	5.1	5.2	5.2	5.3	5.7

GRUNDKALLEN

MEDELVARDE 1946—1952. TEMP. ° CELSIUS.

	0 m	5 m	10 m	15 m*	20 m	30 m*	40 m*
Januari	1.5	1.5	1.5	1.6	1.6	1.8	2.1
Februari	0.5	0.5	0.5	0.5	0.6	0.8	1.1
Mars	0.2	0.2	0.2	0.3	0.3	0.4	0.4
April	1.3	1.3	1.3	1.3	1.2	1.2	1.2
Maj	3.5	3.3	3.1	3.4	2.8	2.6	2.3
Juni	8.6	7.9	6.9	6.2	4.9	4.5	3.9
Juli	14.3	13.6	11.9	10.1	7.6	6.6	5.4
Augusti	15.8	15.7	14.9	12.5	9.6	6.3	5.3
September	13.5	13.5	13.4	13.0	10.5	7.5	5.8
Oktober	9.2	9.3	9.3	9.3	9.2	8.2	7.2
November	5.9	6.0	6.1	6.2	6.1	6.0	5.5
December	3.4	3.5	3.5	3.4	3.4	3.5	3.7
Årsmedelvärde	6.5	6.4	6.1	5.7	4.8	4.1	3.7

MEDELVARDE 1946—1952. SALTHALT i ‰.

	0 m	5 m	10 m	15 m*	20 m	30 m*	40 m*
Januari	5.7	5.7	5.7	5.7	5.7	5.8	5.9
Februari	5.7	5.7	5.7	5.7	5.7	5.8	5.9
Mars	5.9	5.9	5.8	5.8	5.8	5.9	5.9
April	5.7	5.8	5.8	5.8	5.8	5.8	6.0
Maj	5.7	5.7	5.7	5.8	5.8	5.8	5.9
Juni	5.6	5.6	5.7	5.8	5.8	5.8	6.0
Juli	5.5	5.6	5.6	5.7	5.8	5.8	6.0
Augusti	5.5	5.5	5.6	5.6	5.7	5.8	5.9
September	5.5	5.5	5.5	5.5	5.6	5.7	5.8
Oktober	5.6	5.6	5.6	5.6	5.7	5.7	5.8
November	5.7	5.7	5.7	5.7	5.7	5.7	5.8
December	5.7	5.7	5.7	5.7	5.7	5.8	6.0
Årsmedelvärde	5.7	5.7	5.7	5.7	5.7	5.8	5.9

* fr.o.m. juni 1948.

SVENSKA BJÖRN

MEDELVÄRDE 1923—1928. TEMP. ° C.

	0 m	5 m	10 m	20 m	30 m
Januari	1.5	1.4	1.6	1.7	2.0
Februari	1.5	1.5	1.5	1.5	1.6
Mars	1.0	1.0	0.9	1.0	1.0
April	1.5	1.5	1.5	1.3	1.1
Maj	3.6	3.6	3.3	2.7	2.5
Juni	7.6	7.3	6.8	4.8	3.9
Juli	14.5	13.1	10.4	6.5	5.1
Augusti	15.4	15.3	13.9	8.9	6.6
September	12.3	12.3	12.1	9.8	7.8
Oktober	8.3	8.3	8.2	7.8	7.2
November	5.6	5.7	5.7	5.8	5.9
December	3.5	3.5	3.6	3.8	3.9
Årsmedelvärde	6.4	6.2	5.8	4.6	4.1

MEDELVÄRDE 1923—1928. SALTHALT i ‰.

	0 m	5 m	10 m	20 m	30 m
Januari	6.1	6.2	6.2	6.2	6.3
Februari	6.1	6.1	6.1	6.2	6.3
Mars	6.2	6.2	6.2	6.4	6.4
April	6.0	6.0	6.1	6.2	6.3
Maj	5.9	5.9	6.0	6.1	6.2
Juni	5.8	5.8	5.8	6.0	6.1
Juli	5.4	5.4	5.5	5.9	6.1
Augusti	5.3	5.4	5.5	5.9	6.1
September	5.5	5.5	5.5	5.9	6.3
Oktober	5.9	5.9	5.9	6.1	6.3
November	6.0	6.0	6.0	6.1	6.2
December	5.9	5.9	5.9	6.1	6.2
Årsmedelvärde	5.8	5.8	5.9	6.1	6.2

SVENSKA BJÖRN

MEDELVARDE 1929—1934. TEMP. ° C.

	0 m	5 m	10 m	20 m	30 m
Januari	2.8	2.8	2.8	2.6	3.0
Februari	1.3	1.3	1.3	1.5	1.6
Mars	0.9	1.0	1.0	1.0	1.1
April	1.7	1.7	1.6	1.5	1.5
Maj	4.1	3.9	3.6	2.8	2.5
Juni	8.8	8.0	7.0	5.1	4.5
Juli	13.9	13.3	11.5	7.7	6.3
Augusti	15.4	15.3	14.4	9.7	7.1
September	12.8	12.6	12.5	11.3	9.2
Oktober	9.0	9.1	9.1	8.9	8.2
November	6.4	6.5	6.5	6.5	6.5
December	4.6	4.6	4.6	4.6	4.7
Årsmedelvärde	6.8	6.7	6.3	5.3	4.7

MEDELVARDE 1929—1934. SALTHALT i ‰.

	0 m	5 m	10 m	20 m	30 m
Januari	6.1	6.1	6.1	6.2	6.3
Februari	6.2	6.2	6.2	6.2	6.3
Mars	6.1	6.1	6.2	6.2	6.3
April	6.1	6.1	6.2	6.2	6.3
Maj	5.8	5.8	5.8	6.0	6.1
Juni	5.6	5.7	5.7	5.8	6.0
Juli	5.5	5.5	5.6	5.8	6.1
Augusti	5.3	5.4	5.4	5.7	6.0
September	5.5	5.5	5.6	5.8	6.1
Oktober	5.8	5.8	5.8	6.0	6.3
November	6.0	6.1	6.1	6.1	6.2
December	6.0	6.0	6.0	6.1	6.1
Årsmedelvärde	5.8	5.9	5.9	6.0	6.2

SVENSKA BJÖRN

MEDELVARDE 1935—1939. TEMP. ° C.

	0 m	5 m	10 m	20 m	30 m
Januari	3.0	3.0	3.0	3.1	3.2
Februari	1.7	1.7	1.7	1.8	1.9
Mars	1.5	1.5	1.5	1.6	1.7
April	1.9	1.8	1.8	1.6	1.5
Maj	4.6	4.5	4.2	3.5	3.1
Juni	9.8	8.9	7.7	5.8	5.2
Juli	15.8	15.0	12.2	7.4	6.4
Augusti	16.8	16.6	15.2	9.6	7.9
September	13.7	13.7	13.6	11.3	10.0
Oktober	9.6	9.5	9.5	9.4	8.8
November	7.0	7.0	7.1	7.1	7.1
December	4.9	4.9	5.0	5.0	5.1
Årsmedelvärde	7.5	7.3	6.9	5.6	5.2

MEDELVARDE 1935—1939. SALTHALT i ‰.

	0 m	5 m	10 m	20 m	30 m
Januari	6.0	6.0	6.0	6.0	6.1
Februari	6.0	6.0	6.0	6.1	6.2
Mars	6.0	6.0	6.0	6.1	6.3
April	5.9	5.9	5.9	6.0	6.1
Maj	5.7	5.7	5.7	5.9	6.1
Juni	5.4	5.5	5.5	5.8	6.0
Juli	5.2	5.3	5.6	5.8	6.0
Augusti	5.3	5.3	5.4	5.8	6.0
September	5.5	5.6	5.6	5.8	6.1
Oktober	5.7	5.7	5.7	5.8	6.1
November	5.8	5.8	5.8	5.9	6.1
December	6.1	6.1	6.2	6.2	6.2
Årsmedelvärde	5.7	5.7	5.8	5.9	6.1

SVENSKA BJÖRN

MEDELVARDE 1946—1952. TEMP. ° CELSIUS.

	0 m	5 m	10 m	15 m *	20 m	30 m	40 m *
Januari	2.4	2.4	2.4	2.4	2.5	2.6	2.7
Februari	1.2	1.2	1.2	1.3	1.3	1.5	1.6
Mars	0.7	0.7	0.7	0.7	0.8	0.9	1.3
April	1.8	1.7	1.6	1.6	1.4	1.3	1.2
Maj	4.5	4.4	4.1	3.7	3.2	2.8	2.4
Juni	9.6	9.0	7.9	7.1	5.8	4.7	3.2
Juli	14.7	13.9	11.9	10.1	8.0	6.4	3.8
Augusti	15.8	15.7	14.6	12.4	9.9	7.4	5.3
September	13.7	13.7	13.6	12.0	10.7	8.2	5.6
Oktober	9.2	9.2	9.2	9.2	8.9	7.8	6.3
November	6.4	6.4	6.4	6.4	6.4	6.3	6.1
December	4.2	4.2	4.2	4.2	4.0	4.4	4.6
Årsmedelvärde	7.0	6.9	6.5	5.9	5.2	4.5	3.7

MEDELVARDE 1946—1952. SALTHALT i ‰.

	0 m	5 m	10 m	15 m *	20 m	30 m	40 m *
Januari	6.5	6.5	6.6	6.6	6.6	6.7	6.9
Februari	6.4	6.4	6.5	6.5	6.5	6.7	6.7
Mars	6.5	6.5	6.5	6.5	6.5	6.7	6.8
April	6.2	6.2	6.2	6.2	6.3	6.4	6.8
Maj	6.1	6.2	6.2	6.3	6.3	6.5	6.8
Juni	5.9	5.9	6.0	6.2	6.3	6.5	7.4
Juli	5.9	5.8	6.0	6.1	6.2	6.5	7.3
Augusti	5.8	5.8	5.9	6.0	6.2	6.5	7.7
September	5.9	5.9	6.0	6.1	6.2	6.5	7.2
Oktober	6.2	6.2	6.3	6.3	6.5	6.8	7.3
November	6.5	6.5	6.5	6.6	6.6	6.7	6.9
December	6.5	6.5	6.5	6.4	6.5	6.6	6.8
Årsmedelvärde	6.2	6.2	6.3	6.3	6.4	6.6	7.1

* fr.o.m. aug. 1948.

ÖLANDSREV

MEDELVARDE 1923—1928. TEMP. ° C.

	0 m	5 m	10 m	20 m	30 m	45 m
Januari	2.8	2.5	2.5	2.5	2.6	2.9
Februari	1.8	1.8	1.8	1.9	1.9	2.2
Mars	1.5	1.6	1.6	1.7	1.7	1.8
April	2.2	2.2	2.2	2.1	2.0	2.1
Maj	4.8	4.8	4.6	4.1	3.8	3.3
Juni	8.8	8.7	8.3	6.8	5.1	4.1
Juli	13.6	13.4	12.0	8.8	5.6	3.9
Augusti	14.8	15.0	14.0	8.4	5.3	3.7
September	11.7	11.7	11.2	8.6	5.8	3.9
Oktober	9.1	9.1	9.0	8.2	6.7	5.3
November	6.5	6.6	6.6	6.6	6.3	5.0
December	4.4	4.4	4.4	4.4	4.4	4.2
Årsmedelvärde	6.8	6.8	6.5	5.3	4.3	3.5

MEDELVARDE 1923—1928. SALTHALT i ‰.

	0 m	5 m	10 m	20 m	30 m	45 m
Januari	7.0	7.0	7.0	7.0	7.2	7.3
Februari	7.0	7.0	7.0	7.0	7.1	7.4
Mars	7.0	7.0	7.0	7.0	7.0	7.2
April	7.0	7.0	7.0	7.0	7.1	7.2
Maj	7.0	7.0	7.0	7.0	7.1	7.2
Juni	7.0	7.1	7.1	7.1	7.1	7.3
Juli	7.0	7.0	7.0	7.0	7.1	7.3
Augusti	6.8	6.9	6.9	7.0	7.2	7.4
September	7.0	7.0	7.0	7.1	7.2	7.5
Oktober	6.9	6.9	6.9	7.0	7.1	7.4
November	6.8	6.8	6.8	6.9	6.9	7.4
December	6.8	6.8	6.8	6.8	6.8	7.0
Årsmedelvärde	6.9	7.0	7.0	7.0	7.1	7.3

ÖLANDSREV

MEDELVARDE 1929—1934. TEMP. ° CELSIUS.

	0 m	5 m	10 m	20 m	30 m	45 m
Januari	3.5	3.5	3.5	3.5	3.7	3.6
Februari	2.0	2.0	2.0	2.1	2.2	2.4
Mars	1.6	1.6	1.7	1.7	1.7	1.7
April	2.4	2.3	2.3	2.2	2.2	2.2
Maj	5.3	5.2	5.0	4.5	3.9	3.4
Juni	10.1	9.9	9.5	7.9	5.9	4.3
Juli	14.5	14.1	13.1	9.6	6.8	4.7
Augusti	14.8	14.4	13.2	9.3	6.2	4.7
September	13.2	13.1	12.9	11.2	8.7	6.0
Oktober	10.3	10.4	10.4	9.8	8.1	5.8
November	7.5	7.5	7.5	7.5	7.2	5.7
December	5.3	5.4	5.4	5.4	5.3	4.7
Årsmedelvärde	7.5	7.5	7.2	6.2	5.2	4.1

MEDELVARDE 1929—1934. SALTHALT i ‰.

	0 m	5 m	10 m	20 m	30 m	45 m
Januari	6.9	6.9	6.9	6.9	7.1	7.4
Februari	7.2	7.2	7.2	7.2	7.2	7.4
Mars	6.9	6.9	6.9	6.9	7.0	7.1
April	7.0	7.0	7.0	7.0	7.0	7.1
Maj	6.9	6.9	6.9	6.9	7.0	7.1
Juni	7.0	7.0	7.0	7.1	7.1	7.3
Juli	6.8	6.8	6.8	6.9	7.0	7.3
Augusti	6.8	6.8	6.8	6.9	7.1	7.4
September	6.7	6.7	6.7	6.8	6.9	7.2
Oktober	6.7	6.8	6.8	6.8	7.0	7.4
November	6.8	6.8	6.8	6.8	6.9	7.3
December	6.7	6.8	6.8	6.8	6.8	7.4
Årsmedelvärde	6.9	6.9	6.9	6.9	7.0	7.3

ÖLANDSREV

MEDELVÄRDE 1935—1941. TEMP. ° C.

	0 m	5 m	10 m	20 m	30 m	45 m
Januari	3.7	3.7	3.7	3.7	3.8	4.0
Februari	2.4	2.5	2.5	2.5	2.6	2.8
Mars	2.2	2.2	2.2	2.2	2.2	2.4
April	3.1	3.1	3.1	3.1	3.0	3.0
Maj	6.1	6.0	6.0	5.5	5.1	4.6
Juni	11.1	10.8	10.5	8.4	6.3	4.4
Juli	15.0	14.6	12.5	8.7	6.3	5.1
Augusti	16.5	16.3	15.2	11.0	7.8	5.4
September	14.1	14.0	13.7	11.5	8.1	5.6
Oktober	10.2	10.1	9.9	9.5	8.4	6.8
November	7.9	7.9	7.9	7.8	7.1	5.8
December	5.4	5.4	5.4	5.4	5.3	4.8
Årsmedelvärde	8.1	8.1	7.7	6.6	5.5	4.6

MEDELVÄRDE 1935—1941. SALTHALT i ‰.

	0 m	5 m	10 m	20 m	30 m	45 m
Januari	7.0	7.0	7.1	7.1	7.2	7.4
Februari	7.0	7.0	7.1	7.1	7.1	7.4
Mars	7.0	7.0	7.0	7.0	7.1	7.5
April	7.0	7.0	7.0	7.0	7.1	7.3
Maj	6.9	6.9	7.0	7.0	7.0	7.2
Juni	6.9	6.9	7.0	7.1	7.2	7.6
Juli	7.0	7.1	7.1	7.2	7.3	7.8
Augusti	6.8	6.9	6.9	7.0	7.1	7.3
September	6.7	6.8	6.8	6.9	7.0	7.2
Oktober	6.8	6.9	6.9	6.9	7.1	7.2
November	6.9	6.9	6.9	7.1	7.4	7.9
December	7.1	7.1	7.1	7.1	7.3	7.9
Årsmedelvärde	6.9	7.0	7.0	7.0	7.2	7.5

ÖLANDSREV

MEDELVÄRDE 1946—1951. TEMP. ° C.

	0 m	5 m	10 m	15 m*	20 m	30 m	40 m*
Januari	3.1	3.1	3.1	3.1	3.1	3.2	3.3
Februari	2.3	2.3	2.3	2.3	2.3	2.4	2.6
Mars	1.7	1.7	1.7	1.8	1.8	1.8	2.2
April	3.2	3.1	3.1	3.1	3.0	3.0	2.3
Maj	6.1	6.0	5.8	5.8	5.2	4.7	4.5
Juni	11.1	10.7	10.0	9.4	6.8	5.7	5.2
Juli	15.2	14.9	13.8	11.4	9.0	6.7	6.1
Augusti	15.5	15.2	14.3	14.0	10.4	7.8	5.6
September	13.8	13.8	13.5	13.4	9.7	6.1	5.7
Oktober	9.6	9.5	9.5	9.4	8.5	6.5	6.2
November	7.2	7.2	7.2	7.2	7.1	6.8	6.6
December	5.3	5.3	5.3	5.3	5.2	5.2	5.0
Årsmedelvärde	7.8	7.7	7.5	7.2	6.0	5.0	4.7

MEDELVÄRDE 1946—1951. SALTHALT i ‰.

	0 m	5 m	10 m	15 m*	20 m	30 m	40 m*
Januari	7.6	7.6	7.6	7.5	7.6	7.6	7.6
Februari	7.3	7.4	7.4	7.4	7.4	7.5	7.6
Mars	7.4	7.4	7.4	7.4	7.5	7.5	7.6
April	7.4	7.4	7.4	7.5	7.4	7.4	7.6
Maj	7.4	7.4	7.4	7.4	7.5	7.5	7.6
Juni	7.3	7.3	7.3	7.4	7.4	7.5	7.7
Juli	7.3	7.3	7.4	7.4	7.4	7.6	7.7
Augusti	7.3	7.3	7.3	7.4	7.4	7.6	7.8
September	7.2	7.2	7.2	7.4	7.3	7.5	7.9
Oktober	7.4	7.4	7.4	7.6	7.6	8.0	8.4
November	7.6	7.6	7.7	7.7	7.7	7.8	8.2
December	7.4	7.5	7.5	7.5	7.6	7.6	7.8
Årsmedelvärde	7.4	7.4	7.4	7.5	7.5	7.6	7.8

† fr.o.m. nov. 1947.

FALSTERBOREV

MEDELVARDE 1923—1928. TEMP. ° C.

	0 m	2,5 m	5 m	10 m
Januari	2.3	2.3	2.3	2.3
Februari	1.5	1.6	1.6	1.6
Mars	2.0	2.0	2.0	2.0
April	3.4	3.3	3.3	3.3
Maj	7.1	7.1	7.0	6.8
Juni	11.2	11.1	11.1	10.8
Juli	15.3	15.1	14.9	14.4
Augusti	15.7	15.7	15.7	15.2
September	13.6	13.7	13.6	13.6
Oktober	10.8	10.8	10.8	10.8
November	7.8	7.9	7.9	7.9
December	4.3	4.3	4.3	4.3
Årsmedelvärde	7.9	7.9	7.9	7.8

MEDELVARDE 1923—1928. SALTHALT i ‰.

	0 m	2,5 m	5 m	10 m
Januari	8.5	8.5	8.4	8.6
Februari	8.2	8.2	8.2	8.3
Mars	7.7	7.7	7.7	7.7
April	7.5	7.5	7.5	7.6
Maj	7.4	7.4	7.4	7.5
Juni	7.4	7.5	7.5	7.6
Juli	7.9	7.9	7.9	8.1
Augusti	8.0	8.0	8.0	8.1
September	8.1	8.1	8.1	8.4
Oktober	8.1	8.1	8.2	8.4
November	8.1	8.1	8.1	8.1
December	7.9	8.0	8.0	8.1
Årsmedelvärde	7.9	7.9	7.9	8.0

FALSTERBOREV

MEDELVÄRDE 1929—1934. TEMP. ° C.

	0 m	25 m	5 m	10 m
Januari	2.9	3.0	3.0	2.9
Februari	1.8	1.8	1.8	1.8
Mars	1.8	1.8	1.8	1.8
April	3.4	3.4	3.4	3.4
Maj	7.7	7.6	7.5	7.4
Juni	12.7	12.8	12.7	12.2
Juli	16.3	16.1	16.1	15.2
Augusti	16.2	16.2	16.1	14.8
September	14.8	14.8	14.8	14.5
Oktober	12.1	12.1	12.1	12.1
November	8.4	8.4	8.4	8.4
December	5.6	5.6	5.6	5.6
Årsmedelvärde	8.6	8.6	8.6	8.3

MEDELVÄRDE 1929—1934. SALTHALT i ‰.

	0 m	25 m	5 m	10 m
Januari	8.0	8.0	8.0	8.2
Februari	7.9	8.0	8.1	8.2
Mars	7.7	7.7	7.7	7.7
April	7.2	7.2	7.2	7.3
Maj	7.4	7.4	7.4	7.4
Juni	7.5	7.5	7.5	7.5
Juli	7.9	7.9	8.0	8.3
Augusti	7.7	7.8	7.8	8.0
September	7.6	7.6	7.6	7.7
Oktober	8.0	8.0	8.0	8.2
November	8.1	8.1	8.2	8.2
December	7.8	7.8	7.9	8.0
Årsmedelvärde	7.7	7.8	7.8	7.9

FALSTERBORE V

MEDELVÄRDE 1935—1939. TEMP. ° C.

	0 m	2.5 m	5 m	10 m
Januari	3.3	3.3	3.3	3.3
Februari	2.0	2.0	2.0	2.0
Mars	2.2	2.2	2.2	2.3
April	4.1	4.1	4.1	4.1
Maj	8.2	8.1	7.9	7.6
Juni	13.2	13.0	12.9	12.3
Juli	16.2	16.2	16.0	14.2
Augusti	17.6	17.6	17.4	16.8
September	15.5	15.5	15.5	15.5
Oktober	12.3	12.3	12.3	12.3
November	9.2	9.2	9.2	9.2
December	5.4	5.4	5.4	5.4
Årsmedelvärde	9.1	9.1	9.0	8.8

MEDELVÄRDE 1935—1939. SALTHALT i ‰.

	0 m	2.5 m	5 m	10 m
Januari	7.9	8.0	8.0	8.1
Februari	8.1	8.1	8.1	8.3
Mars	7.7	7.7	7.7	7.8
April	7.6	7.6	7.6	7.7
Maj	7.3	7.3	7.3	7.4
Juni	7.4	7.4	7.4	7.5
Juli	7.7	7.7	7.7	7.8
Augusti	8.0	8.1	8.1	8.1
September	7.8	7.8	7.9	8.2
Oktober	8.9	8.9	9.1	9.5
November	8.5	8.5	8.5	8.6
December	8.5	8.5	8.5	8.5
Årsmedelvärde	8.0	8.0	8.0	8.1

FALSTERBOREV

MEDELVÄRDE 1949—1952. TEMP. ° CELSIUS.

	0 m	5 m	10 m
Januari	3.5	3.6	3.6
Februari	2.0	2.0	2.0
Mars	2.0	2.0	2.0
April	4.1	4.0	3.9
Maj	8.6	8.5	8.4
Juni	12.8	12.4	11.9
Juli	15.3	15.1	14.4
Augusti	16.8	16.7	16.6
September	15.1	15.1	15.1
Oktober	11.7	11.7	11.8
November	8.2	8.2	8.3
December	5.4	5.4	5.5
Årsmedelvärde	8.8	8.7	8.6

MEDELVÄRDE 1949—1952. SALTHALT i ‰.

	0 m	5 m	10 m
Januari	8.8	9.4	9.4
Februari	8.3	8.3	8.3
Mars	8.2	8.2	8.2
April	8.0	8.0	8.1
Maj	7.9	7.9	7.9
Juni	8.0	8.1	8.1
Juli	8.3	8.3	8.4
Augusti	8.1	8.4	8.5
September	8.5	8.6	8.8
Oktober	9.1	9.1	9.2
November	8.3	8.4	8.5
December	9.3	9.5	9.8
Årsmedelvärde	8.4	8.5	8.6

OSKARSGRUNDET

MEDELVÄRDE 1923—1928. TEMP. ° C.

	0 m	2.5 m	5 m	8 m
Januari	2.5	2.5	2.7	2.9
Februari	1.6	1.6	1.8	2.0
Mars	2.3	2.3	2.4	2.5
April	4.4	4.4	4.5	4.5
Maj	7.9	7.9	7.7	7.6
Juni	11.9	11.9	11.9	11.6
Juli	15.5	15.4	15.3	15.2
Augusti	16.1	16.1	16.1	15.9
September	13.9	13.9	14.0	14.0
Oktober	10.8	10.9	10.9	10.9
November	7.6	7.7	7.9	8.1
December	3.9	4.1	4.5	4.8
Årsmedelvärde	8.2	8.2	8.3	8.3

MEDELVÄRDE 1923—1928. SALTHALT i ‰.

	0 m	2.5 m	5 m	8 m
Januari	13.0	13.1	13.4	13.8
Februari	11.4	11.4	13.8	15.0
Mars	9.5	10.1	12.2	13.9
April	9.0	9.5	12.8	14.3
Maj	8.6	8.6	9.0	9.1
Juni	9.3	9.6	10.1	12.3
Juli	9.8	9.9	10.2	10.5
Augusti	9.6	9.6	10.5	11.0
September	10.8	10.9	11.7	12.3
Oktober	11.9	12.1	12.4	13.3
November	10.2	11.3	11.9	15.2
December	10.1	11.6	12.1	12.4
Årsmedelvärde	10.3	10.6	11.7	12.8

OSKARSGRUNDET

MEDELVÄRDE 1929—1934. TEMP. ° C.

	0 m	2.5 m	5 m	8 m
Januari	2.8	2.9	3.2	3.5
Februari	1.7	1.9	2.0	2.2
Mars	1.9	1.9	2.1	2.3
April	3.9	3.8	3.8	3.9
Maj	8.5	8.4	8.3	8.1
Juni	13.3	13.2	13.0	12.8
Juli	16.4	16.4	16.3	16.1
Augusti	16.5	16.4	16.4	16.4
September	14.8	14.8	14.8	14.8
Oktober	11.6	11.6	11.6	11.7
November	8.0	8.1	8.1	8.3
December	5.2	5.3	5.6	5.8
Årsmedelvärde	8.7	8.7	8.8	8.8

MEDELVÄRDE 1929—1934. SALTHALT i ‰.

	0 m	2.5 m	5 m	8 m
Januari	10.8	11.0	12.8	13.6
Februari	10.9	11.0	11.6	11.9
Mars	9.8	10.0	13.0	15.1
April	9.3	9.7	12.0	12.3
Maj	8.4	8.6	9.9	11.7
Juni	9.2	9.6	9.8	10.3
Juli	9.7	10.9	11.4	12.0
Augusti	10.2	10.2	11.0	11.7
September	9.6	9.7	10.6	11.0
Oktober	11.0	11.0	11.5	12.7
November	11.4	11.6	11.9	13.8
December	11.3	12.1	12.7	14.5
Årsmedelvärde	10.1	10.5	11.5	12.6

OSKARSGRUNDET

MEDELVARDE 1935—1939. TEMP. ° CELSIUS.

	0 m	2.5 m	5 m	8 m
Januari	3.1	3.3	3.5	4.0
Februari	2.4	2.4	2.6	2.7
Mars	2.3	2.4	2.5	2.6
April	4.6	4.6	4.5	4.5
Maj	8.5	8.5	8.4	8.2
Juni	13.8	13.7	13.4	13.0
Juli	16.6	16.6	16.5	16.3
Augusti	17.6	17.6	17.4	17.3
September	15.7	15.7	15.6	15.6
Oktober	11.6	11.7	11.7	11.8
November	8.4	8.5	8.6	8.8
December	4.8	4.9	5.1	5.3
Årsmedelvärde	9.1	9.2	9.2	9.2

MEDELVARDE 1935—1939. SALTHALT i ‰.

	0 m	2.5 m	5 m	8 m
Januari	8.9	9.3	9.9	12.6
Februari	12.6	12.6	14.0	14.9
Mars	9.4	9.4	10.1	11.6
April	10.0	10.1	11.1	11.6
Maj	8.4	8.4	9.2	9.2
Juni	9.8	10.1	10.4	11.7
Juli	9.5	9.6	9.9	11.1
Augusti	9.1	9.3	9.9	10.4
September	11.1	12.0	12.3	13.0
Oktober	12.0	12.1	12.8	14.1
November	10.3	10.4	10.6	12.7
December	13.2	13.3	13.3	13.4
Årsmedelvärde	10.4	10.6	11.1	12.2

OSKARSGRUNDET

MEDELVÄRDE 1949—1952. TEMP. ° CELSIUS.

	0 m	2.5 m	5 m	8 m
Januari	3.1	3.2	3.4	3.4
Februari	1.9	1.9	2.3	2.8
Mars	2.1	2.1	2.2	2.4
April	4.5	4.5	4.4	4.5
Maj	9.2	9.0	8.9	8.7
Juni	13.6	13.4	13.2	12.7
Juli	15.7	15.7	15.7	15.6
Augusti	16.8	16.8	16.7	16.6
September	14.8	14.8	14.6	14.6
Oktober	11.7	11.9	11.9	11.9
November	8.1	8.4	8.6	8.7
December	5.2	5.2	5.3	5.4
Årsmedelvärde	8.9	8.9	8.9	8.9

MEDELVÄRDE 1949—1952. SALTHALT i ‰.

	0 m	2.5 m	5 m	8 m
Januari	12.4	12.9	14.4	14.5
Februari	9.6	9.6	10.4	14.7
Mars	13.2	13.3	13.7	14.0
April	9.3	9.6	11.6	12.7
Maj	8.2	8.3	8.3	8.3
Juni	12.0	13.1	13.8	16.8
Juli	11.3	12.0	12.2	12.7
Augusti	9.0	9.1	9.8	9.9
September	12.8	13.6	14.4	16.0
Oktober	12.5	14.8	15.6	16.7
November	9.8	10.2	13.6	14.9
December	14.5	16.4	18.4	19.2
Årsmedelvärde	11.2	11.9	13.0	14.2

SVINBÅDAN

MEDELVARDE 1923—1928. TEMP. ° C.

	0 m	5 m	10 m	14 m	18 m
Januari	2.2	2.5	3.8	5.4	6.4
Februari	1.4	1.9	3.0	3.6	4.9
Mars	2.2	2.4	3.2	4.1	4.5
April	4.3	4.4	4.5	4.8	5.1
Maj	8.6	8.1	6.8	5.9	6.1
Juni	12.8	12.6	11.3	9.5	7.2
Juli	16.2	15.9	14.9	12.8	9.3
Augusti	16.8	16.8	16.1	12.9	10.5
September	14.3	14.4	14.4	13.6	12.0
Oktober	10.7	11.0	11.5	11.7	11.5
November	7.2	7.4	7.7	9.8	10.6
December	3.4	3.9	5.8	7.3	8.6
Årsmedelvärde	8.3	8.4	8.7	8.5	8.1

MEDELVARDE 1923—1928. SALTHALT i ‰.

	0 m	5 m	10 m	14 m	18 m
Januari	15.8	17.3	23.1	24.4	30.2
Februari	14.5	17.2	23.4	26.5	30.4
Mars	12.7	16.6	24.9	26.7	31.1
April	14.6	17.8	24.4	29.4	31.8
Maj	11.9	14.2	22.4	30.1	32.3
Juni	13.7	15.1	19.5	25.3	30.2
Juli	12.2	14.1	19.0	23.7	29.3
Augusti	13.4	14.6	18.7	26.2	29.1
September	13.9	15.3	19.8	24.6	28.2
Oktober	14.5	15.9	20.8	25.3	27.8
November	15.1	16.9	22.3	26.6	29.3
December	15.2	17.0	22.8	26.8	29.8
Årsmedelvärde	14.0	16.0	21.8	26.3	30.0

SVINBÅDAN

MEDELVÄRDE 1929—1934. TEMP. ° C.

	0 m	5 m	10 m	14 m	18 m
Januari	2.4	2.8	4.1	5.4	6.3
Februari	1.4	1.7	3.0	4.1	4.7
Mars	1.7	1.7	2.8	3.9	4.7
April	4.2	4.2	4.3	4.8	5.1
Maj	9.5	9.1	7.4	6.2	6.0
Juni	14.0	13.7	11.8	8.7	7.0
Juli	17.2	17.0	15.9	11.9	8.7
Augusti	17.1	17.1	16.8	14.6	11.0
September	14.9	15.1	15.2	14.4	12.5
Oktober	11.3	11.5	11.8	11.6	11.1
November	7.4	7.7	8.8	9.8	10.5
December	4.8	5.1	6.6	8.2	8.8
Årsmedelvärde	8.8	8.9	9.0	8.6	8.0

MEDELVÄRDE 1929—1934. SALTHALT i ‰.

	0 m	5 m	10 m	14 m	18 m
Januari	16.0	18.7	24.8	28.1	30.3
Februari	15.2	17.9	24.1	27.4	28.8
Mars	13.6	15.5	24.1	28.8	31.5
April	12.4	15.7	23.7	29.7	32.2
Maj	12.1	15.4	23.7	30.0	32.7
Juni	13.1	15.0	19.4	28.0	32.6
Juli	13.6	15.2	19.0	26.4	31.5
Augusti	13.6	14.9	18.9	25.0	30.3
September	13.1	15.6	20.5	25.0	29.6
Oktober	16.1	17.6	21.5	26.5	30.0
November	14.2	16.4	23.4	27.5	29.9
December	15.0	17.5	23.9	27.9	29.7
Årsmedelvärde	14.0	16.3	22.3	27.5	30.8

SVINBÅDAN

MEDELVÄRDE 1935—1939. TEMP. ° C.

	0 m	5 m	10 m	14 m	18 m
Januari	2.6	3.0	4.6	6.8	7.3
Februari	1.6	2.0	3.7	4.6	5.3
Mars	2.3	2.4	3.3	4.3	4.8
April	4.5	4.3	4.9	5.1	5.2
Maj	9.4	8.9	7.0	5.9	5.7
Juni	14.3	14.0	12.0	7.7	6.5
Juli	17.3	17.2	15.9	11.7	8.9
Augusti	18.0	18.0	17.0	14.3	11.1
September	15.5	15.6	15.3	13.5	11.5
Oktober	11.1	11.5	12.0	12.0	11.6
November	7.9	8.2	9.1	10.1	10.6
December	4.3	4.7	6.3	7.8	8.4
Årsmedelvärde	9.1	9.2	9.2	8.7	8.1

MEDELVÄRDE 1935—1939. SALTHALT i ‰.

	0 m	5 m	10 m	14 m	18 m
Januari	16.6	18.5	24.6	29.2	30.9
Februari	17.0	19.8	26.4	28.2	29.9
Mars	14.4	17.5	23.5	27.3	28.9
April	13.2	16.8	24.4	28.5	30.5
Maj	11.0	15.0	23.1	29.2	31.4
Juni	13.7	15.4	20.4	29.5	31.7
Juli	13.3	15.0	19.3	26.1	30.3
Augusti	11.4	13.7	19.9	26.5	30.2
September	14.2	16.1	21.2	27.6	30.2
Oktober	15.8	18.0	24.0	27.5	29.4
November	15.7	17.8	23.7	28.3	30.6
December	15.8	17.9	23.2	27.7	29.7
Årsmedelvärde	14.3	16.8	22.8	28.0	30.3

SVINBÅDAN

MEDELVÄRDE 1950—1952. TEMP. ° C.

	0 m*	5 m	10 m	14 m	17 m
Januari	2.7	2.7	4.4	5.5	6.1
Februari	1.6	1.7	3.6	4.5	4.9
Mars	2.0	2.5	3.3	4.1	4.8
April	5.2	5.0	4.7	4.8	5.0
Maj	10.1	9.6	7.6	6.1	5.5
Juni	14.3	13.9	12.2	9.2	7.1
Juli	16.9	16.5	16.2	14.8	12.1
Augusti	17.1	17.2	16.4	14.2	11.7
September	15.3	15.0	14.6	13.1	12.0
Oktober	11.5	11.3	11.9	12.1	11.9
November	7.8	8.3	9.7	10.7	11.4
December	4.7	4.7	5.6	6.8	7.9
Årsmedelvärde	9.1	9.0	9.2	8.8	8.4

MEDELVÄRDE 1950—1952. SALTHALT i ‰.

	0 m*	5 m	10 m	14 m	17 m
Januari	17.0	17.4	24.5	28.7	30.3
Februari	16.7	18.7	26.3	29.4	30.3
Mars	14.7	18.7	24.7	28.6	31.1
April	14.7	17.2	23.4	28.5	31.9
Maj	12.1	15.1	22.2	28.1	31.5
Juni	14.2	16.0	20.3	26.5	30.7
Juli	13.3	15.5	19.2	22.2	26.7
Augusti	13.5	14.0	19.8	23.1	28.7
September	14.5	17.2	22.3	27.0	30.4
Oktober	16.3	18.1	25.5	28.4	30.4
November	17.6	23.0	30.4	32.2	32.5
December	18.8	20.1	24.5	27.9	30.1
Årsmedelvärde	15.3	17.6	23.6	27.6	30.4

* 1949—52.

FLADEN

MEDELVÄRDE 1923—1928. TEMP. ° C.

	0 m	5 m	10 m	20 m	30 m	40 m
Januari	2.3	2.3	2.7	4.5	5.7	5.8
Februari	2.1	2.2	2.5	3.6	4.4	4.7
Mars	2.1	2.1	2.3	4.3	4.4	4.7
April	4.9	4.8	4.6	4.7	5.0	5.0
Maj	9.1	8.8	7.3	5.6	5.5	5.4
Juni	12.8	12.4	10.9	8.4	7.1	6.2
Juli	16.7	15.9	14.5	11.9	9.3	7.6
Augusti	17.0	16.9	16.5	14.3	11.9	9.8
September	14.6	14.7	14.9	14.6	13.9	12.3
Oktober	10.9	11.1	11.5	12.7	13.0	12.7
November	7.1	7.4	7.7	9.8	10.4	10.2
December	3.7	3.8	4.6	7.5	8.2	8.3
Årsmedelvärde	8.6	8.5	8.3	8.5	8.2	7.7

MEDELVÄRDE 1923—1928. SALTHALT i ‰.

	0 m	5 m	10 m	20 m	30 m	40 m
Januari	24.2	24.6	25.9	29.7	32.4	33.1
Februari	22.5	23.0	24.9	30.1	32.6	33.2
Mars	19.4	20.5	23.1	31.9	33.3	33.8
April	20.3	21.1	24.6	33.3	33.8	34.2
Maj	19.1	19.8	25.1	33.0	33.7	34.0
Juni	20.0	20.7	26.1	32.2	33.5	33.8
Juli	19.9	21.6	25.4	31.1	32.8	33.3
Augusti	19.9	20.8	24.0	31.5	32.9	33.2
September	21.3	22.3	24.2	30.2	32.3	33.0
Oktober	22.9	23.4	24.8	30.2	32.4	33.1
November	22.2	22.4	23.5	30.0	32.6	33.7
December	22.3	22.5	24.0	30.9	32.9	33.7
Årsmedelvärde	21.2	21.9	24.6	31.2	32.9	33.5

FLADEN

MEDELVARDE 1929—1934. TEMP. ° C.

	0 m	5 m	10 m	20 m	30 m	40 m
Januari	2.7	2.9	3.5	5.3	6.1	6.3
Februari	1.6	1.9	2.3	4.2	5.0	5.3
Mars	1.4	1.5	1.9	4.4	5.1	5.4
April	4.3	4.2	4.2	4.7	4.9	5.0
Maj	10.1	9.5	7.1	5.4	5.2	5.1
Juni	14.4	14.1	11.4	7.7	6.4	5.8
Juli	17.4	17.1	15.3	11.8	9.1	7.4
Augusti	17.5	17.3	17.0	15.4	12.6	9.7
September	15.2	15.3	15.4	14.8	12.5	10.9
Oktober	11.6	11.7	12.1	12.7	12.3	11.7
November	7.6	8.0	8.2	9.9	10.6	10.5
December	4.9	5.0	5.9	7.8	8.3	8.2
Årsmedelvärde	9.1	9.0	8.7	8.7	8.2	7.6

MEDELVARDE 1929—1934. SALTHALT i ‰.

	0 m	5 m	10 m	20 m	30 m	40 m
Januari	24.2	25.0	26.1	30.5	32.4	33.2
Februari	24.1	24.8	25.7	30.9	32.7	33.2
Mars	20.9	22.0	25.1	32.1	33.5	34.0
April	20.2	20.5	24.4	33.0	33.9	34.2
Maj	18.5	19.6	26.4	33.4	34.0	34.3
Juni	18.5	19.4	26.1	33.1	33.8	34.0
Juli	20.5	22.8	27.0	32.5	33.5	33.8
Augusti	21.2	22.1	25.6	31.5	32.7	33.3
September	21.1	21.6	23.8	31.4	33.0	33.4
Oktober	23.9	24.3	25.7	30.8	32.8	33.4
November	24.3	24.8	25.4	30.3	32.7	33.3
December	23.5	24.2	25.7	30.6	32.6	33.5
Årsmedelvärde	21.7	22.6	25.6	31.7	33.1	33.6

FLADEN

MEDELVARDE 1935—1939. TEMP. ° C.

	0 m	5 m	10 m	20 m	30 m	40 m
Januari	2.4	2.7	3.6	5.6	6.8	7.3
Februari	1.7	1.9	2.6	4.0	4.8	5.1
Mars	2.2	2.3	2.6	4.0	4.7	4.9
April	5.2	5.0	4.5	4.8	5.0	5.2
Maj	9.9	9.4	7.2	5.5	5.4	5.4
Juni	14.5	14.0	11.8	8.4	6.9	6.3
Juli	17.5	17.2	15.9	13.0	10.7	8.2
Augusti	18.7	18.4	17.8	15.5	12.4	10.0
September	15.6	15.1	15.9	15.2	13.1	11.6
Oktober	11.1	11.5	12.3	12.8	12.2	11.6
November	7.9	8.2	8.7	9.8	10.2	10.3
December	4.3	4.5	7.9	7.3	8.2	8.6
Årsmedelvärde	9.3	9.2	8.9	8.8	8.4	7.9

MEDELVARDE 1935—1939. SALTHALT i ‰.

	0 m	5 m	10 m	20 m	30 m	40 m
Januari	23.7	24.2	26.2	30.6	32.9	33.9
Februari	24.4	25.5	27.9	31.4	33.0	33.5
Mars	22.6	24.1	26.8	31.8	33.4	33.8
April	21.3	22.1	25.1	32.4	33.5	34.1
Maj	18.2	19.4	25.5	33.0	33.9	34.2
Juni	19.7	20.5	24.7	32.5	33.6	34.1
Juli	21.0	22.2	25.3	31.5	32.6	33.4
Augusti	19.4	20.4	23.6	31.2	32.7	33.2
September	21.8	22.5	25.2	31.1	32.9	33.6
Oktober	23.8	24.6	26.8	31.1	33.0	33.5
November	24.0	24.6	26.1	30.4	32.5	33.5
December	23.8	24.1	24.8	29.9	32.1	33.2
Årsmedelvärde	22.0	22.9	25.7	31.4	33.0	33.7

FLADEN

MEDELVÄRDE 1947—1952. TEMP. ° C.

	0 m	5 m	10 m	15 m	20 m	30 m	40 m
Januari	2.5	2.7	3.6	4.6	5.0	6.5	6.5
Februari	1.1	1.3	2.0	3.4	4.3	4.9	5.1
Mars	1.9	2.1	2.8	3.5	3.9	4.4	4.8
April	5.5	5.2	4.8	4.6	4.6	4.7	4.7
Maj	10.7	10.0	7.6	6.2	5.7	5.4	5.3
Juni	14.4	14.0	11.7	9.9	8.9	7.6	6.8
Juli	17.4	17.1	15.5	13.5	12.2	9.9	8.4
Augusti	17.8	17.9	17.2	16.2	15.1	12.4	10.3
September	16.0	16.2	16.1	15.8	15.0	13.7	12.6
Oktober	11.3	11.6	12.2	12.6	12.7	12.7	12.3
November	7.6	7.8	8.8	9.6	10.0	10.2	10.0
December	5.0	5.3	5.8	6.7	7.4	7.9	8.2
Årsmedelvärde	9.3	9.3	9.0	8.9	8.7	8.4	7.9

MEDELVÄRDE 1947—1952. SALTHALT i ‰.

	0 m	5 m	10 m	15 m	20 m	30 m	40 m
Januari	24.5	25.3	27.4	29.5	30.8	32.5	33.3
Februari	22.0	23.0	26.0	30.5	32.5	33.9	34.2
Mars	22.7	23.3	26.7	29.7	31.9	33.5	34.1
April	22.3	23.0	26.0	30.4	32.3	33.1	33.7
Maj	18.7	20.7	26.3	31.2	32.4	33.5	34.0
Juni	19.8	21.5	27.2	30.6	32.5	33.6	34.0
Juli	20.8	22.0	25.3	30.1	31.8	33.2	33.7
Augusti	19.3	20.7	23.8	29.2	31.4	32.8	33.2
September	21.4	22.3	24.4	30.7	32.1	33.2	33.4
Oktober	23.6	25.1	27.5	29.9	31.1	32.4	33.2
November	23.1	23.5	25.8	29.8	31.1	33.0	33.6
December	25.9	26.5	27.4	29.7	31.8	32.8	33.3
Årsmedelvärde	22.0	23.1	26.2	30.1	31.8	33.1	33.6

VINGA

MEDELVÄRDE 1930—1934. TEMP. ° C.

	0 m	5 m	10 m	20 m	30 m	40 m
Januari	3.2	3.4	3.8	4.7	5.4	5.9
Februari	1.7	2.0	2.3	3.6	4.7	5.3
Mars	1.6	1.8	2.1	3.8	5.1	5.6
April	4.6	4.5	4.3	4.5	4.7	5.0
Maj	10.1	9.7	8.1	6.1	5.8	5.7
Juni	14.6	14.2	12.4	8.7	7.3	6.6
Juli	17.6	17.2	16.0	13.0	10.1	8.5
Augusti	17.6	17.6	17.3	16.0	14.3	11.6
September	15.2	15.4	15.6	15.3	13.4	11.0
Oktober	11.5	11.6	12.0	12.6	12.5	11.8
November	7.6	7.8	8.2	9.3	9.9	9.7
December	4.6	4.9	5.8	7.3	7.9	7.9
Årsmedelvärde	9.2	9.2	9.0	8.7	8.4	7.9

MEDELVÄRDE 1930—1934. SALTHALT i ‰.

	0 m	5 m	10 m	20 m	30 m	40 m
Januari	25.4	25.8	26.9	29.2	32.1	33.5
Februari	25.3	25.7	26.8	30.2	32.8	33.7
Mars	22.7	23.8	25.8	30.9	33.8	34.5
April	20.9	21.8	24.6	32.9	34.2	34.5
Maj	19.1	20.4	24.9	33.3	34.1	34.5
Juni	19.5	20.9	25.8	32.8	33.8	34.0
Juli	21.5	23.3	26.6	32.3	33.4	34.0
Augusti	22.3	23.6	26.1	31.2	32.8	33.4
September	22.3	22.9	25.2	30.9	33.0	33.8
Oktober	24.9	25.4	27.8	30.5	32.6	33.4
November	25.0	25.4	26.7	29.8	32.5	33.9
December	23.0	23.8	26.1	30.3	32.8	34.0
Årsmedelvärde	22.7	23.6	26.1	31.2	33.2	33.9

VINGÅ

MEDELVARDE 1935—1939. TEMP. ° C.

	0 m	5 m	10 m	20 m	30 m	40 m
Januari	2.6	2.8	3.5	5.2	5.8	6.2
Februari	1.7	1.9	2.4	3.5	4.4	5.0
Mars	2.2	2.4	2.6	3.8	4.6	5.0
April	5.1	5.0	4.6	4.7	5.0	5.4
Maj	9.8	9.5	8.1	6.0	5.8	5.8
Juni	14.3	13.9	12.4	9.4	7.7	6.9
Juli	17.4	17.1	16.3	14.1	12.0	9.9
Augusti	18.6	18.6	18.1	16.2	14.0	11.4
September	15.6	15.8	15.9	15.4	14.0	12.3
Oktober	11.2	11.5	12.3	12.5	11.9	11.2
November	8.0	8.1	8.6	9.3	9.6	9.5
December	4.4	4.6	4.9	6.8	7.7	7.9
Årsmedelvärde	9.2	9.3	9.1	8.9	8.5	8.0

MEDELVARDE 1935—1939. SALTHALT i ‰.

	0 m	5 m	10 m	20 m	30 m	40 m
Januari	24.3	24.9	26.5	31.0	33.0	33.9
Februari	25.0	25.6	27.6	31.2	32.7	33.7
Mars	23.5	24.5	27.0	31.5	33.4	34.2
April	22.6	23.8	26.4	32.0	33.5	34.0
Maj	19.2	19.7	23.6	32.4	33.9	34.3
Juni	20.5	21.6	24.4	32.4	33.7	34.1
Juli	21.4	22.8	25.3	31.4	32.9	33.6
Augusti	20.4	21.4	24.1	31.1	33.1	33.7
September	23.1	24.3	26.5	31.0	33.1	33.8
Oktober	24.7	25.5	27.7	30.8	32.7	33.7
November	25.1	25.6	27.2	30.2	32.6	33.9
December	23.7	24.6	25.5	30.0	32.5	33.6
Årsmedelvärde	22.8	23.7	26.0	31.3	33.1	33.9

VINGA

MEDELVARDE 1947—1952. TEMP. ° C.

	0 m	5 m	10 m	15 m	20 m	30 m	40 m
Januari	2.4	2.6	2.9	3.5	4.4	5.6	6.3
Februari	1.5	1.8	2.2	2.8	3.7	4.5	4.9
Mars	2.0	2.1	2.7	3.2	3.7	4.5	5.0
April	5.1	4.9	4.7	4.6	4.7	4.7	4.7
Maj	10.6	10.0	8.3	7.0	6.3	5.7	5.5
Juni	14.5	13.9	12.5	11.2	9.8	8.3	7.3
Juli	17.3	17.0	16.2	15.1	13.6	11.2	9.4
Augusti	17.8	17.7	17.4	16.6	15.5	12.9	10.7
September	15.5	15.8	15.9	15.7	15.3	14.1	12.7
Oktober	11.6	11.8	12.2	12.6	12.9	12.7	12.3
November	7.4	7.7	8.5	9.1	9.5	9.7	9.3
December	5.0	5.2	5.8	6.4	7.0	7.7	8.0
Årsmedelvärde	9.2	9.2	9.1	9.0	8.9	8.5	8.0

MEDELVARDE 1947—1952. SALTHALT i ‰.

	0 m	5 m	10 m	15 m	20 m	30 m	40 m
Januari	25.6	26.2	27.3	28.4	30.7	33.0	33.9
Februari	23.8	24.8	25.8	28.4	31.7	33.5	34.1
Mars	23.9	24.8	27.6	30.0	31.8	33.6	34.2
April	23.7	24.4	26.1	28.4	31.6	33.7	34.2
Maj	20.0	21.4	25.0	29.6	32.5	34.0	34.4
Juni	21.6	23.6	27.8	31.3	33.0	33.8	33.9
Juli	21.7	24.1	26.6	29.6	32.1	33.4	33.9
Augusti	21.6	22.7	25.1	28.1	31.1	33.1	33.7
September	23.5	24.5	26.5	28.9	31.7	33.5	33.9
Oktober	26.4	26.9	28.3	30.0	31.0	32.2	33.3
November	25.6	25.8	27.5	29.1	30.5	33.3	34.4
December	27.1	27.5	28.5	29.8	31.4	33.1	33.8
Årsmedelvärde	23.7	24.7	26.8	29.3	31.6	33.4	34.0

