

Det här verket har digitaliserats vid Göteborgs universitetsbibliotek.  
Alla tryckta texter är OCR-tolkade till maskinläsbar text. Det betyder att du kan söka och kopiera texten från dokumentet. Vissa äldre dokument med dåligt tryck kan vara svåra att OCR-tolka korrekt vilket medför att den OCR-tolkade texten kan innehålla fel och därför bör man visuellt jämföra med verkets bilder för att avgöra vad som är riktigt.

This work has been digitized at Gothenburg University Library.  
All printed texts have been OCR-processed and converted to machine readable text. This means that you can search and copy text from the document. Some early printed books are hard to OCR-process correctly and the text may contain errors, so one should always visually compare it with the images to determine what is correct.



# Göteborgs Statistik





Centralbiblioteket

Ref.


0i-c(p)



GÖTEBORGS UNIVERSITETSBIBLIOTEK



100179 0518



Rep.

FÖRORD

# STATISTISK ÅRSBOK

FÖR

## GÖTEBORG

UTGIFVEN AF

KOMITÉN FÖR GÖTEBORGS STADS KOMMUNALSTATISTIK



SJETTE ARGÅNGEN

1905



STATISTISK ÅRSBOK

GÖTEBORG



GÖTEBORG 1906  
WALD. ZACHRISSONS BOKTRYCKERI A.-B.

## FÖRORD.

**D**enna årgång, den *sjette*, af Göteborgs stads statistiska årsbok visar en rätt afsevärd utvidgning, beroende af att, såsom i förordet till femte årgången angafs skola ske, i förstnämnda årgång intagits de tabeller, som utvisa resultatet af den innevarande år, efter anslag af stadsfullmäktige och i enlighet med deras beslut verkställda **bostadsräkning**, väsentligen afseende förhållandena vid 1905 års utgång. Dessa tabeller återfinnas i grupp XVI, under N:o 213—226 och åtföljas af en förklarande täxt, författad af lektorn herr P. G. Laurin, som på uppdrag af komitén ombesörjt det till bostadsräkningen hörande statistiska arbetet.

Jämväl nu föreliggande årsbok inledes med en af stadsfullmäktiges sekreterare utarbetad öfversikt af stadsfullmäktiges verksamhet det år, boken afser; varande denna jämväl i öfrigt utarbetad efter samma plan som förra årsböckerna.

Af tabellerna äro:

**Omarbetade eller tillökade:** N:o 37, 38, 43 a, 46, 88, 100 a och b, 107, 110 b, 116 och 117, 155 samt

**nya** i föreliggande årgång:

N:o 17 b. Folkmängden i Göteborg efter yrken och kön den 31 dec. 1900.

» 43 b. Göteborgs ålderdomshem.

» 50 b. Göteborgs stads offentliga slakthus, kreatursmarknad och köttbesiktning.

» 153 b. Göteborgs seminarium för bildande af småskolelärarinnor.

» 160 b Göteborgs Högre Samskola.

» 160 c. Eva Rodhes skola (Praktiska arbetsskolan).

» 160 d. Praktiska hushållsskolan för flickor.

» 200 b. Taxeringsvärdet å fastigheter i Göteborg.

» 213—226. Bostadsräkningen i Göteborg den <sup>31</sup>/<sub>12</sub> 1905.

Utarbetandet och tryckningen af sistnämnda tabeller hafva föranledt årsbokens utgifvande något senare än hvad som varit fallet med föregående årsböckerna.

Göteborg i November 1906.

**Komitén för Göteborgs stads kommunalstatistik.**



# FÖRORD.

Denne trykning af Guldbergs stads stiftelses ordbok er en af de vigtigste og mest nyttige, som den stads borgerne og alle, som interessere sig i Guldbergs historie og forfald, kan have. Den er en samling af alle de ord, som staden har brug for, og som den stads borgerne og alle, som interessere sig i Guldbergs historie og forfald, kan have. Den er en samling af alle de ord, som staden har brug for, og som den stads borgerne og alle, som interessere sig i Guldbergs historie og forfald, kan have.

Denne trykning af Guldbergs stads stiftelses ordbok er en af de vigtigste og mest nyttige, som den stads borgerne og alle, som interessere sig i Guldbergs historie og forfald, kan have. Den er en samling af alle de ord, som staden har brug for, og som den stads borgerne og alle, som interessere sig i Guldbergs historie og forfald, kan have.



Denne trykning af Guldbergs stads stiftelses ordbok er en af de vigtigste og mest nyttige, som den stads borgerne og alle, som interessere sig i Guldbergs historie og forfald, kan have. Den er en samling af alle de ord, som staden har brug for, og som den stads borgerne og alle, som interessere sig i Guldbergs historie og forfald, kan have.

Denne trykning af Guldbergs stads stiftelses ordbok er en af de vigtigste og mest nyttige, som den stads borgerne og alle, som interessere sig i Guldbergs historie og forfald, kan have. Den er en samling af alle de ord, som staden har brug for, og som den stads borgerne og alle, som interessere sig i Guldbergs historie og forfald, kan have.

Kommis for Guldbergs stads kommandantat.

## INNEHÅLLSFÖRTECKNING.

	Sida.
Årsberättelse .....	21
Tabeller .....	99

### I. Stadens område. Allmänna platser. Hus.

Tabell		
	1. Stadens yttnehåll med fördelning efter markens användning .....	99
	2. Stadens mantal, tomternas antal och byggnadsförhållanden.....	99
	3. Fördelning i församlingar, rotar, valkretsar, bevillningsberednings-, exekutors-, polis-, stadsdistriktsläkare-, fattigvårds- och skorstensfejaredistrikt	100
	4 a. Längder af gator, torg och vägar år 1905 .....	102
	4 b. Längder och ytor af stensatta gator och torg år 1905 .....	102
	5. Hamnområde, dess indelning och kajlängder .....	107
	6. Bostadsstatistiken, se tab. 213—219 .....	107
	7 a. Byggnadsverksamheten i Göteborg .....	108
	7 b. Byggnadsverksamheten i Göteborg efter stadsdelar .....	108

### II. Meteorologiska förhållanden. Vattenstånd. Isbeläggning.

	8. De magnetiska elementerna i Göteborg .....	109
	9 a. Väderleksförhållanden i Göteborg år 1905 .....	109
	9 b. Frekvens och mängd af nederbörd vid olika vindar på västkusten Maj—Okt. 1886—1890 .....	109
	10. Vattenståndet i Göteborgs hamn .....	110
	11. Medeltal observerade vindar i Göteborg pr år 1881—1890 .....	111
	12. Vattencirkulationen i Göteborgs kanaler .....	111
	13 a. Sammandrag angående isförhållandena vid Göteborg och Vinga åren 1904—1905 och 1905—1906, sådana de framgå af lotspersonalens uppgifter för nämnda år.....	111
	13 b. Isförhållandena i Göteborgs hamn 1867—1882 .....	111

### III. Folkmängd. In- och utflyttning.

	14. Rättslig folkmängd i Göteborg fördelad efter kön .....	112
	15. Kyrkoskrifven (rättslig) folkmängd församlingsvis den 31 dec. ....	112
	16 a. Mantalsskrifna folkmängden vid början af åren 1904 och 1905 efter församlingar .....	112
	16 b. Mantalsskrifna folkmängden i Göteborg vid början af åren 1904 och 1905 med fördelning efter rotar och kvarter .....	113
	17 a. Folkmängden i Göteborg efter yrken och kön 1890 .....	113
	17 b. Folkmängden i Göteborg efter yrken och kön 1900 .....	114
	18 a. Göteborgs stads befolkning år 1890 fördelad efter åldersklasser .....	118

18 b.	Göteborgs stads befolkning år 1900 fördelad efter åldersklasser .....	118
19 a.	Invånarne i Göteborgs stad efter födelseort år 1890 .....	118
19 b.	Invånarne i Göteborgs stad efter födelseort år 1900 .....	118
20.	Den kyrkoskrifna folkmängdens omsättning .....	118
21.	Antalet ingångna äktenskap samt födde i Göteborg .....	119
22 a.	Ingångna äktenskap i hvarje månad .....	119
22 b.	Genom skiljobref upplösta trolofningar och äktenskap .....	119
22 c.	Antalet ingångna äktenskap i Göteborg jämte makarnes civilstånd, gifte m. m. ....	120
22 d.	Antalet vigde, fördelade efter kön, ålder samt första giftet och omgifte ..	120
23 a.	Utvandringen öfver Göteborg. a) Fördelning efter kön .....	121
23 b.	Utvandringen öfver Göteborg. b) Fördelning efter hemort .....	121

#### IV. Födde och döde. Dödsorsaker.

24.	Födde (levvande födde, dödfödde, äkta och oäkta) i Göteborg med fördelning efter församlingar .....	122
25.	Födde i hvarje månad .....	122
26 a.	Dödsfall och dödlighet för månad bland kyrkoskrifna i Göteborg .....	122
26 b.	Antalet döde i hvar månad 1801—1885 .....	122
26 c.	Antalet döde i Göteborg med fördelning efter åldersklasser .....	123
27.	Jämförande öfversikt af antalet dödsfall i folksjukdomar samt några andra sjukdomar i Göteborg .....	123
28 a.	Dödligheten inom Göteborg för olika stadsdelar bland mantalsskrifna befolkningen .....	123
28 b.	Dödligheten pro mille inom Göteborg för olika stadsdelar bland mantalsskrifna befolkningen .....	124
29.	Dödsorsakerna i Göteborg, fördelade efter hufvudgrupper på månader .....	124
30.	Dödsfall på 1,000 innevånare årligen i vissa sjukdomar .....	125
31.	Dödsfall i Göteborg under 10 influensaepidemier .....	125

#### V. Sjukvård och hälsovård. Bad.

32.	Läkare, tandläkare, veterinärer, fältskärer och barnmorskor .....	126
33 a.	Gångse sjukdomar i Göteborg .....	126
33 b.	Gångse sjukdomar i Göteborg 1861—1870 .....	126
34.	Gångse sjukdomar under hvarje månad 1904 och 1905 .....	127
35.	Epidemiska sjukdomar fördelade på månader .....	129
36.	Prostitutionen .....	129
37.	Allmänna och Sahlgrenska sjukhuset .....	129
38.	Majornas sjukhus .....	130
39.	Epidemisjukhuset .....	130
40.	Göteborgs barnbördshus .....	130
41.	Göteborgs barnsjukhus .....	131
42 a.	Sjukhemmet Haralds minne .....	131
42 b.	Hemmet för lungsotsjuke .....	131
43 a.	Göteborgs sjukhem (sjukhemmet för obotligt sjuka) .....	131
43 b.	Göteborgs Ålderdomshem .....	13
44.	Holtermanska sjukhuset .....	132
45.	Å fattigvårdsanstalten Gibraltar vårdade ammor och barn .....	133
46.	Å Gibraltar vårdade sjuke .....	133

47.	Stadens polikliniker .....	134
48.	Skyddskoppypningen .....	134
49 a.	Af Göteborgs hälsovårdspolis anhållna födoämnen .....	134
49 b.	Af Göteborgs hälsovårdspolis anhållna födoämnen (fortsättning) .....	134
50 a.	Af hälsovårdspolisen undersökta kreaturs kött .....	135
50 b.	Göteborgs stads offentliga slakthus, kreatursmarknad och köttbesiktning .....	135
51.	Trikinbyråns verksamhet .....	139
52.	Hälsovårdspolisens arbeten .....	139
53.	Renströmska bad- och tvättanstalten .....	140
54.	Renströmska filialen i Majorna .....	140
55.	Löfströmska badinrättningen (bad åt folkskolebarn) .....	141
56.	Folkskolebad .....	141

## VI. Fabriker och handverk Sjöfart och handel.

57.	Näringsförhållanden 1890 .....	141
58.	Fabrikerna i Göteborg, Örgryte och Lundby efter hufvudgrupper .....	142
59.	Fabriker i Göteborg, Örgryte och Lundby .....	143
60.	Handtverkerierna i Göteborg .....	150
61.	Handtverkare i Göteborg .....	152
62 a.	Minderåriga arbetare i fabriker och handverk .....	152
62 b.	Minderåriga arbetare i fabriker efter fabriksgrupper .....	152
63 a.	Handlande i Göteborg .....	153
63 b.	Handlande, betjäning och deras bevilning .....	153
64.	Utländske handelsresande i Göteborg .....	153
65 a.	Kommissionärer i Göteborg .....	153
65 b.	Göteborgs arbetsförmedlingsanstalt .....	154
66.	Biljardrättigheter .....	156
67.	Handlande med eldfarliga oljor m. m. .....	156
68.	Bränvins- och ölrättigheter .....	156
69.	Nyktersvårdshusrörelsen i Göteborg .....	157
70 a.	Utskänkningens och utminuterings storlek .....	157
70 b.	Aktiebolaget Göteborgssystemets brutto- och nettoinkomst samt försäljningspriset å bränvin .....	157
71.	Göteborgs handelsflotta .....	158
72.	I in- och utrikes fart använda fartyg, tillhörande Göteborgs handelsflotta .....	158
73.	Fartygens placering .....	159
74.	Sjöfarten i Göteborg .....	159
75.	Ankomna och afgångna fartyg i Göteborg .....	160
76.	Till Göteborg från utrikes orter ankomna ångfartyg .....	160
77.	Till Göteborg från utrikes orter ankomna segelfartyg .....	161
78.	Från Göteborg till utrikes orter afgångna ångfartyg .....	162
79.	Från Göteborg till utrikes orter afgångna segelfartyg .....	163
80.	I inrikes fart ankomna och afgångna segel- och ångfartyg .....	164
81.	I utrikes fart ankomna och afgångna fartyg .....	164
82.	Värdet af införseln till Göteborg enligt varugrupper .....	164
83.	Göteborgs import 1904 och 1905 .....	165
84.	Importen till Göteborg 1904 och 1905 (Sammandrag) .....	182
85.	Värdet af utförseln från Göteborg enligt varugrupper .....	183

86.	Göteborgs export 1904 och 1905 .....	184
87.	Exporten från Göteborg 1904 och 1905 (Sammandrag).....	192
88.	Lastpängar, nederlags-, transitoupplags, fyr- och båk- samt skogsvårdsaf- gifter i Göteborg .....	193
89.	Hamnafgift för fartyg i Göteborg .....	193
90.	Hamnafgift för varor .....	193
91.	Trafiken å Trollhätte kanal .....	194
92.	Slussafgifter i Göteborg .....	194
93.	Trafik vid Slussen i Göteborg .....	195
94 a.	Lyftkranarnes användning och lyftkransafgifter .....	195
94 b.	Lyftkransafgifter 1862—1894 .....	195
95.	Tull och tolgasersättning i Göteborg .....	195
96.	Användning af och afgifter i varuskjulen .....	195
97.	Hövägen.....	196
98.	Skatt för hundar .....	196
99.	Inregistreringsafgift för prämar .....	196

**VII. Kommunikationsanstalter. Resande. Post, telegraf och telefon.**

100 a.	Till Göteborgs statsbanestation anländt gods (i ton) .....	196
100 b.	Från Göteborgs statsbanestation afsändt gods (i ton) .....	197
101.	Resande vid statsbanans station i Göteborg .....	197
102.	Trafiken vid Bergslagernas station i Göteborg å Bergslagernas järnväg ..	198
103.	Väglängden för befordradt fraktgods å Bergslagernas järnväg .....	198
104 a.	Till Bergslagernas station i Göteborg å Bergslagernas järnväg anländt gods	199
104 b.	Från Bergslagernas station i Göteborg å Bergslagernas järnväg afsändt gods..	199
105.	Trafiken vid Bergslagernas station i Göteborg å Göteborg—Borås-banan..	200
106.	Från och till Bergslagernas station i Göteborg afsändt och anländt gods å Göteborg—Borås-banan .....	201
107.	Från och till »Bergslagernas Göteborg» statens bana (å »Väst kustba- nan») afgånget och ankommet gods .....	202
108.	Resande till och från »Bergslagernas Göteborg» å statens bana »Väst kust- banan» .....	202
109.	Hamnbanetrafiken .....	203
110 a.	Trafiken vid stationen Västgöta Göteborg (Västergötland—Göteborgs järn- väg) .....	203
110 b.	Trafiken vid Göteborg—Säröbanans station i Göteborg .....	204
111 a.	Stadens elektriska spårvägar .....	205
111 b.	» » » (fortsättning) .....	208
112.	Droskväsendet i Göteborg .....	210
113.	Bärarelaget i Göteborg .....	210
114.	Anmälde resande i Göteborg .....	210
115.	Post .....	210
116 o. 117.	Statens telegraf- och telefonväsendes verksamhet i Göteborg .....	211

**VII. Allmänna arbeten, gatuläggning, vattenledning, renhållning och belysning. Eldsvådor.**

118 a.	Hamnstyrelsens inkomster .....	212
118 b.	Hamnstyrelsens utgifter .....	213
119.	Hamnarbeten åren 1904 och 1905.....	214

120.	Omlagda och nyanlagda gator i Göteborg 1905 .....	215
121 a.	Gatu- och vägförvaltningens utgifter.....	216
121 b.	Gatu- och vägförvaltningens inkomster .....	216
122.	Vattenledningens utsträckning .....	217
123 a.	Vattenverksstyrelsens inkomster .....	217
123 b.	Vattenverksstyrelsens utgifter .....	217
124.	Renhållningsanordningarna i Göteborg .....	218
125.	Vattenförbrukningen .....	218
126.	Vattenbakteriologisk statistik öfver grundvattenbrunnen och naturfilterna vid Lerjeholm samt filterna vid Alelyekan .....	219
127.	Aflopsledningarnas längd .....	220
128.	Fyrväsendet .....	221
129.	Redogörelse för gasverkets finansiella resultat .....	221
130 a.	Af staden bekostad belysning af gator och allmänna platser .....	221
130 b.	Af staden bekostad belysning af gator och allmänna platser 1863—1893 .....	221
131.	Gasförbrukningen i Göteborg .....	222
132.	Tiden för eldsvådorna i Göteborg .....	222
133.	Brandskadeersättningen i Göteborg .....	223
134.	Brandförsäkringssumman i Göteborg .....	223

#### IX. Bankinrättningar. Pensions- och försäkringsanstalter.

135.	Riksbankens Afdelningskontor i Göteborg .....	224
136.	Aktiebolaget Göteborgs Bank (Göteborgs Enskilda Bank) .....	225
137.	Skandinaviska Kreditaktiebolaget .....	226
138.	Aktiebolaget Göteborgs Köpmansbank .....	227
139.	Aktiebolaget Göteborgs Folkbank .....	227
140.	Göteborgs Intecknings Garanti Aktiebolag .....	227
141.	Aktiebolaget Göteborgs Handelsbank .....	228
142.	Aktiebolaget Göteborgs Hypotekskassa .....	229
143.	Ränte- och Kapitalförsäkringsanstalten i Göteborg .....	229
144.	Göteborgs sparbank och Göteborgs och Bohus läns sparbank .....	229
145.	Pantlånerörelsen i Göteborg .....	230
146.	Änke- och pupillkassan af stadens ämbets- och tjänstemän .....	230
147.	Poliskårens pensionskassa .....	231
148.	Brand- och Lifförsäkrings A.-B. Svea .....	231

#### X. Undervisningsanstalter. Bibliotek. Museum.

149.	Öfversikt af undervisning för barn i skolåldern .....	232
150.	Folkskolebarns ålder .....	232
151 a.	Antal folkskolebarn i olika klasser .....	233
151 b.	Barnbespisningen .....	233
151 c.	Skollofskolonierna .....	234
152 a.	Antal försummade dagar för folkskolebarn .....	234
152 b.	Döfstummeundervisningen .....	234
152 c.	Undervisningsanstalten för sinnesslöa barn å Stretered .....	235
152 d.	Föreningen för bistånd åt vanføre .....	235
153 a.	Göteborgs Folkskolelärareseminarium .....	235
153 b.	Göteborgs seminarium för bildande af småskolelärarinnor .....	236



154.	Läroverk för gossar .....	236
155.	Göteborgs Handelsinstitut .....	237
156.	Göteborgs slöjdförenings skola .....	237
157.	Göteborgs högskola .....	237
158.	Materialprofvningsanstalten vid Chalmers' tekniska läroanstalt .....	238
159.	Chalmers' tekniska läroanstalt .....	238
160 a.	Läroverken för flickor .....	238
160 b.	Göteborgs högre samskola .....	239
160 c.	Eva Rodhes skola (Praktiska arbetsskolan) .....	239
160 d.	Praktiska hushållsskolan för flickor .....	239
161.	Göteborgs navigationsskola .....	240
162 a.	Arbetareinstitutet .....	240
162 b.	Folkkonserter .....	240
163 a.	Dicksonska folkbiblioteket .....	241
163 b.	Redberglids folkbibliotek .....	241
163 c.	Majornas folkbibliotek .....	242
164.	Läsrumsanordningen .....	242
165.	Göteborgs stadsbibliotek .....	242
166.	Göteborgs Museum .....	243

#### XI. Rättsväsendet.

167 a.	I Göteborgs rådhusrätt handlagda mål och ärenden .....	243
167 b.	I Göteborgs rådhusrätt handlagda mål och ärenden (forts.) .....	244
168.	I Göteborgs poliskammare och polisdomstol handlagda mål .....	245
169.	Förlikningsnämnden .....	246
170.	Antal för fylleri anhållna personer under olika dagar .....	246
171 a.	Antal för fylleri anhållna personer under olika tider på dygnet 1898 ..	246
171 b.	Bosättningsorten för de för fylleri bötfällda personer .....	246
172 a.	Antalet anmälda och upptäckta brott i Göteborg 1904—1905 .....	247
172 b.	Antalet anmälda och upptäckta brott i Göteborg 1881—1890 .....	247
172 c.	Antalet anmälda och upptäckta brott i Göteborg 1871—1880 .....	247
173.	Antalet för fylleri anhållna och dömda personer .....	248
174.	För fylleri anhållna personers yrken .....	248
175.	Lägfarter i Göteborg .....	249
176.	Inteckningar .....	249
177 a.	Hos öfverexekutor i Göteborg anhängiggjorda lagsökningar .....	250
177 b.	Vexelprotester i Göteborg .....	250
178.	Konkurser i Göteborg .....	251
179 a.	Bouppteckningarnes antal samt summa tillgångar och skulder .....	251
179 b.	Boupptecknings- och delningsprovisioner .....	251
179 c.	Förmyndarevården .....	252
180.	Gårdaköpsafgift .....	252

#### XII. Fattigvården.

181.	Antalet utackorderade och i försörjningsanstalt intagne understödstagare vid Göteborgs stads fattigvård .....	252
182.	Redogörelse för Göteborgs fattigvård .....	253
183.	Underhållskostnad för understödstagare .....	255



184 a.	Utgifter vid Göteborgs stads fattigvård .....	257
184 b.	Fattigvårdskostnad för hvarje innevånare och för hvarje understödstagare, procentantal af de senare samt medelvärdet af full fattigförsörjning i Stockholm, Göteborg och Malmö.....	257
185.	Ordinarie och extra understöd i medeltal pr understödstagare och år inom de olika fattigvårdsdistrikten .....	257
186.	Omsättningen å fattigvårdsanstalten Gibraltar och försörjningshuset i Majorna .....	258
18 .	Understödstagarnes å Göteborgs fattigvårdsinrättning ålder och underhållstid.....	258

### XIII. I stadens tjänst anställda.

188.	Göteborgs stads ämbets- och tjänstemän samt betjänte, deras aflönings- och pensionsbelopp .....	259
189.	Polisstyrkans antal jämte antal innevånare för hvarje polisman .....	267
190.	Hälsovårdspolisen .....	267
191.	Brandkåren .....	267
192.	Hamnbevaknings- och hamnlotspersonal .....	268
193.	I änke- och pupillkassan för stadens ämbets- och tjänstemän delaktige befattningshafvare .....	268
194.	Pensioneringen af änkor och barn efter dito .....	269
195.	Arbetarepensioneringen .....	269

### XIV. Allmänna val.

196.	Rösträttsförhållanden .....	270
197.	Röstetal och röstägande i Göteborgs kommun år 1892 .....	271
198 a.	Stadsfullmäktigevalet 1898 .....	271
198 b.	Stadsfullmäktigevalet 1900 .....	271
198 c.	Stadsfullmäktigevalet 1902 .....	271
198 d.	Stadsfullmäktigevalet 1904 .....	271
199.	Till riksdagsmannaval valberättigade och i valen deltagande personer....	271

### XV. Finanser. Donationer.

200 a.	Bevillingssumman och inkomstskatten i Göteborg .....	272
200 b.	Taxeringsvärdet å fastigheter i Göteborg .....	272
201.	Mantalspenningar, bevillingning och inkomstskatt efter rotar och kvarter ..	273
202.	Stadens bokförda tillgångar (incl. kyrkoinstitutionen) vid slutet af åren 1904 och 1905 .....	275
203 a.	Stadens bokförda skulder (incl. kyrkoinstitutionen) vid slutet af åren 1904 och 1905 .....	275
203 b.	Relativa beloppen af Stockholms, Göteborgs och Malmö kommuners tillgångar och skulder vid slutet af åren 1902 och 1903, med tillägg beträffande Göteborg för 1904 och 1905.....	276
204 a.	Af stads- och kyrkofullmäktige i Göteborg upptagna inkomster .....	277
204 b.	Relativa beloppen af Stockholms, Göteborgs och Malmö kommuners inkomster åren 1902 och 1903 .....	277
205 a.	Af stads- och kyrkofullmäktige beslutade utgifter .....	278
205 b.	Relativa beloppen af Stockholms, Göteborgs och Malmö kommuners utgifter åren 1901 och 1902 .....	279



206.	Kommunalskatt med rester samt antal skattskyldige till kommunen ..	280
207.	Kommunalskatt till Göteborgs stad pr bevillningskrona, utdebiterad att utgå under nedanstående år .....	280
208.	Kyrkoskatt .....	280
209.	Stadens amorteringslån .....	281
210.	Med stadens amorteringslån bestridda utgifter .....	282
211.	Noteringar å Hamburgs börs för stadens lån under år 1904.....	283
212.	Donationer, hvilkas kapital förvaltas af dels stadens (den borgerliga och kyrkliga kommunens) styrelser, dels sådana styrelser, i hvilka stadsfullmäktige äga att utse revisorer .....	285

### XVI. Bostadsräkningen den 31 December 1905.

#### A. Tabeller för Göteborg.

213.	Allmän öfversikt af byggnads- och bostadsförhållanden .....	296
214.	Antal lägenheter jämte hyresbeloppen .....	302
215.	Antal lägenheter med fördelning efter hyresbeloppen .....	355
216.	Antal rum och lokaler m. m. i olika slags lägenheter .....	362
217.	Antal rum och lokaler m. m. samt folkmängden stadsdels och rotevis .....	368
218.	Begagnade bostadslägenheter fördelade efter antalet boende .....	380
219.	Husen fördelade efter antalet våningar i höjd .....	383

#### B. Tabeller för Lundby.

220.	Allmän öfversikt af byggnads- och bostadsförhållanden .....	387
221.	Antal lägenheter jämte hyresbeloppen .....	388
222.	Antal lägenheter med fördelning efter hyresbeloppen .....	391
223.	Antal rum och lokaler m. m. i olika slags lägenheter .....	395
224.	Antal rum och lokaler m. m. samt folkmängden .....	401
225.	Begagnade bostadslägenheter fördelade efter antalet boende .....	402

C. Täxt .....	405
---------------	-----

## TABLE DES MATIÈRES.

	Page.
Rapport annuel.....	21
Tableaux .....	99
<b>I. Territoire de la ville. Places publiques. Maisons.</b>	
Tableau.	
1. Superficie de la ville, répartition d'après l'affectation du terrain.....	99
2. Statistique cadastrale, nombre des terrains, état des constructions .....	99
3. Division en paroisses, quartiers, circonscriptions électorales: division en districts au point de vue des impôts (bevillning), des exécutions d'huissiers, de la police, des médecins municipaux, de l'assistance publique et de l'entretien des cheminées .....	100
4 a. Longueurs des rues, places et chemins en 1905 .....	102
4 b. Longeurs et superficies des rues et des places pavées en 1905 .....	102
5. Territoire du port; sa répartition; longueurs des quais .....	107
6. Statistique de l'habitation (tab. 213—219) .....	107
7 a. Mouvement des constructions.....	108
7 b. Mouvement des constructions par quartiers .....	108
<b>II. Renseignements météorologiques. Hauteur des eaux. Conditions de la glace dans le port.</b>	
8. Eléments magnétiques .....	109
9 a. Eléments météorologiques en 1905 .....	109
9 b. Frequence et quantité des pluies par différents vents sur le côté occidentale de la Suède en mai—octobre 1886—1890. ....	109
10. Hauteur des eaux: observations faites en les mois .....	110
11. Nombre moyen annuel des vents observés à Göteborg en 1881—1890 ..	111
12. Circulation des eaux dans les canaux de Göteborg .....	111
13 a. Résumé relatif à l'état des glaces à Göteborg et Winga pendant les années 1904—1905 à 1905—1906, d'après les rapports du service de pilotage au cours des dites années .....	111
13 b. Etat des glaces dans le port en 1867—1882 .....	111
<b>III. Classement de la population. Émigration.</b>	
14. Population de droit, divisée d'après les sexes .....	112
15. Population inscrite sur les registres paroissiaux, répartie d'près les paroisses	112
16 a. Population inscrite sur les rôles de recensement au commencement des années 1904—1905, répartie d'après les paroisses .....	112
16 b. Population inscrite sur les rôles de recensement au commencement des années 1904—1905, avec repartition par quartiers .....	113
17 a. Population répartie d'après les professions et les sexes en 1890 .....	113

17 b.	Population répartie d'après les professions et les sexes au 31 décembre 1900	114
18 a.	Population répartie par groupes d'âge (1890)	118
18 b.	Population répartie par groupes d'âge (1900)	118
19 a.	Habitants de la ville répartis par lieux de naissance (en 1890)	118
19 b.	Habitants de la ville répartis par lieux de naissance (en 1900)	118
20.	Mouvement de la population inscrite sur les registres paroissiaux dans la période de 1904—1905	118
21.	Nombre des mariages et des naissances	119
22 a.	Nombre des mariages par mois	119
22 b.	Fiancailles et mariages rompus par lettres de séparation	119
22 c.	Nombre des mariages avec répartition d'après l'état civil des époux etc.	120
22 d.	Nombre des personnes mariées, avec répartition d'après l'âge, le sexe, le nombre des mariages contractés par chacun des époux	120
23 a.	Émigration par Göteborg a. Réparti par sexes	121
23 b.	Émigration par Göteborg b. Réparti par lieux d'origine	121

#### IV. Naissances et décès. Causes des décès.

24.	Naissances (enfants nés vivants, morts-nés, légitimes et illégitimes), réparties par paroisses	122
25.	Nombre des naissances par mois	122
26 a.	Décès et mortalité par mois de la population inscrite sur les registres paroissiaux	122
26 b.	Chiffre mensuel des décès de 1801—1885	122
26 c.	Nombre des décès repartis par groupes d'âge	123
27.	Statistique comparée des cas de décès provenant de maladies en démiques et de quelques autres maladies	123
28 a.	Mortalité répartie par quartiers pour la population inscrite sur les rôles de recensement	123
28 b.	Mortalité pour mille par quartiers pour la population inscrite sur les rôles de recensement	124
29.	Causes de décès, divisées en groupes principaux, par mois	124
30.	Décès annuels par suite de certaines maladies, sur 1,000 habitants	125
31.	Nombre des décès dans le cours de dix épidémies d'influenza	125

#### V. Service des hôpitaux. Hygiène publique. Bains.

32.	Médecins, dentistes, vétérinaires, chirurgiens et sages femmes	126
33 a.	Maladies	126
33 b.	Maladies en 1861—1870	126
34.	Maladies en 1904 et 1905, par mois	127
35.	Maladies épidémiques, réparties par mois	129
36.	Prostitution	129
37.	Hôpital Sahlgren (hôpital public)	129
38.	Hôpital de Majorna	130
39.	Hôpital épidémique	130
40.	Maternité	130
41.	Hôpital d'enfants	131
42 a.	Hospice dit «Haralds minne»	131
42 b.	Hospice des phthisiques	131

43 a.	Hospice des incurables .....	131
43 b.	Maison de retraite pour la vieillesse .....	132
44.	Hôpital Holterman .....	132
45.	Nombre des nourrices et des nourrissons dans l'asile de «Gibraltar» .....	133
46.	Statistique des malades à «Gibraltar» .....	133
47.	Polycliniques municipales.....	134
48.	Vaccination .....	134
49 a.	Denrées alimentaires saisies par la police d'hygiène publique .....	134
49 b.	Relevé statistique des denrées saisies par la police d'hygiène publique ..	134
50 a.	Viandes visitées par la police d'hygiène publique .....	135
50 b.	L'abattoir municipale, foire aux bestiaux,inspection municipale de viande	135
51.	Opération du bureau spécial pour la trichine .....	139
52.	Travaux de la police d'hygiène publique .....	139
53.	Etablissement Renström pour les bains et le blanchissage .....	140
54.	Succursale de l'établissement Renström à Majorna .....	140
55.	Etablissement de bains Löfström (bains pour les élèves des écoles primaires)	141
56.	Bains scolaires .....	141

#### VI. Fabriques et métiers. Navigation et commerce.

57.	État de l'industrie en 1890.....	141
58.	Fabriques de Göteborg, d'Örgröte et de Lundby par groupes principaux..	142
59.	Fabriques de Göteborg, d'Örgröte et de Lundby .....	143
60.	Métiers .....	150
61.	Petits industriels et artisans .....	152
62 a.	Mineurs travaillant dans les fabriques et les métiers .....	152
62 b.	Mineurs travaillant dans les fabriques: répartition par groupes d'industrie	152
63 a.	Commerçants .....	153
63 b.	Commerçants et employés de commerce, avec leur impôt personnel ....	153
64.	Commis voyageurs étrangers .....	153
65 a.	Bureaux de placement .....	153
65 b.	Bureau municipal de placement .....	154
66.	Autorisations de billards .....	156
67.	Commerce des huiles inflammables etc. ....	156
68.	Autorisations pour la vente des eaux-de-vie et de la bière .....	156
69.	Restaurants de tempérance .....	157
70 a.	Débit des boissons alcooliques .....	157
70 b.	Revenus bruts et nets de la compagnie «Göteborgssystemet», prix de vente de l'eau-de-vie .....	157
71.	Marine marchande .....	158
72.	Navires appartenant à la marine marchande, employés et non-employés	158
73.	Placement des navires .....	159
74.	Navigation .....	159
75.	Navires entrés et sortis .....	160
76.	Navires à vapeur, arrivés à Göteborg de ports étrangers .....	160
77.	Navires à voiles, arrivés à Göteborg de ports étrangers .....	161
78.	Navires à vapeur, sortis du port de Göteborg pour l'étranger .....	162
79.	Navires à voiles, sortis du port de Göteborg pour l'étranger .....	163

80.	Navigation intérieure: statistique des entrées et sorties des navires à voiles et des navires à vapeur .....	164
81.	Navigation extérieure: statistique des entrées et sorties .....	164
82.	Valeur de l'importation, répartie par groupes de marchandises.....	164
83.	Marchandises importées 1904—1905 .....	165
84.	Importation en 1904—1905 (Résumé) .....	182
85.	Valeur de l'exportation, répartie par groupes de marchandises .....	183
86.	Exportation .....	184
87.	Exportation en 1904—1905 (Résumé) .....	192
88.	Droits de charge, d'entrepôt, de transit, de phares et des forêts.....	193
89.	Droits de port, pour bateaux .....	193
90.	Droits de port, pour marchandises .....	193
91.	Frequentation du canal de Trollhätte .....	194
92.	Droits d'écluse .....	194
93.	Frequentation des écluses .....	195
94 a.	Activité des grues élévatoires; droits de grue .....	195
94 b.	Droits des grues pendant la période 1862—1894 .....	195
95.	Droits de douane et indemnité de cale .....	195
96.	Emploi des hangars à marchandises et droits de remise.....	195
97.	Balance à foin .....	196
98.	Impôt sur chiens .....	196
99.	Droits d'enregistrement pour les chalands .....	196

#### VII. Communication. Voyageurs. Poste, télégraphe et téléphone.

100 a.	Marchandises entrées à la gare de l'État (en tonnes) .....	196
100 b.	Marchandises expédiées de la gare de l'État (en tonnes).....	197
101.	Voyageurs à la gare de l'État .....	197
102.	Frequentation à la gare des Bergslagerna à Göteborg, sur le chemin de fer des Bergslagerna .....	198
103.	Distances parcourues par les marchandises de petite vitesse de chemin de fer des Bergslagerna .....	198
104 a.	Marchandises arrivées à la gare des Bergslagerna à Göteborg par le chemin de fer des Bergslagerna .....	199
104 b.	Marchandises expédiées de la gare des Bergslagerna à Göteborg par le chemin de fer des Bergslagerna .....	199
105.	Voyageurs à la gare des Bergslagerna, sur la ligne Göteborg-Borås.....	200
106.	Entrées et sorties de marchandises à la gare des Bergslagerna, par la ligne Göteborg-Borås .....	201
107.	Entrées et sorties de marchandises à la gare des Bergslagerna par la ligne de la côte occidentale («Väst kustbanan») .....	202
108.	Arrivées et départs de voyageurs à la station de Bergslagerna, par la ligne de la côte occidentale .....	202
109.	Frequentation de la gare du port .....	203
110 a.	Frequentation de la gare de Göteborg-Ouest (ligne de Västergötland—Göteborg).....	203
110 b.	Frequentation de la gare Säröbanans Göteborg (ligne Göteborg—Särö) ..	204
111 a.	Tramways .....	205

111 b.	Tramways .....	208
112.	Voitures de louage .....	210
113.	Corporation des commissionaires .....	210
114.	Voyageurs déclarés .....	210
115.	Service postal .....	210
116 o.	117. Service de télégraphes et de téléphones .....	211

**VIII. Travaux publics, pavage et entretien des rues, conduites d'eau  
nettoyage et éclairage. Incendies.**

118 a.	Revenus de l'administration de port .....	212
118 b.	Dépenses de l'administration de port .....	213
119.	Travaux de port en 1904—1905 .....	214
120.	Rues réparées et percées .....	215
121 a.	Dépenses de l'administration des rues et chemins .....	216
121 b.	Revenus de l'administration des rues et chemins .....	216
122.	Étendue des conduites d'eau au cours .....	217
123 a.	Revenus de l'administration des eaux .....	217
123 b.	Dépenses de l'administration des eaux .....	217
124.	Dispositions prises pour le service de nettoyage et de vidange .....	218
125.	Consommation d'eau .....	218
126.	Bactères dans l'eau après le passage des filtres .....	219
127.	Longueur des conduites d'écoulement .....	220
128.	Service des phares .....	221
129.	Compte-rendu des résultats financiers du Service du gaz .....	221
130 a.	Éclairage des rues et places publiques .....	221
130 b.	Éclairage des rues et places publiques en 1861-1893 .....	221
131.	Consommation de gaz .....	222
132.	Dates des incendies .....	222
133.	Indemnités payés pour cause d'incendie .....	223
134.	Montant des assurances contre l'incendie .....	223

**IX. Établissements de crédit. Établissements de retraites et d'assurances.**

135.	Succursale de la Banque de Suède (Riksbank) à Göteborg .....	224
136.	Compagnie de la Banque de Göteborg (Banque privée de Göteborg) ..	225
137.	Compagnie scandinave de crédit (Skandinaviska Kreditaktiebolaget) ....	226
138.	Compagnie de la Banque des Marchands .....	227
139.	Compagnie de la Banque du Peuple .....	227
140.	Compagnie d'assurances hypothécaires .....	227
141.	Compagnie de la Banque de Commerce .....	228
142.	Compagnie de la Caisse hypothécaire .....	229
143.	Établissements de garantie des rentes et capitaux .....	229
144.	Caisse d'Épargne de Göteborg et Caisse d'Épargne de Göteborg et de la province de Bohus .....	229
145.	Monts-de-piété .....	230
146.	Caisse des veuves et orphelins pour les fonctionnaires et employés de la ville	230
147.	Caisse de retraites des fonctionnaires de la police .....	231
148.	«Svea», Compagnie d'assurances contre l'incendie et sur la vie .....	231

X. Établissements d'instruction. Bibliothèques. Musées.

149.	Aperçu de l'enseignement des enfants en âge scolaire .....	232
150.	Age des élèves des écoles primaires .....	232
151 a.	Nombres des élèves dans les diverses classes des écoles primaires .....	233
151 b.	L'alimentation d'élèves des écoles populaires .....	233
151 c.	Les colonies de vacances .....	234
152 a.	Statistique des jours d'absence dans écoles primaires .....	234
152 b.	Enseignement des sourds-muets .....	234
152 c.	Institution des jeunes idiots de Stretered .....	235
152 d.	L'association pour venir en aide aux estropiés .....	235
153 a.	École Normale primaire .....	235
153 b.	École normale d'institutrices des écoles enfantines .....	336
154.	Lycées et collèges de garçons .....	236
155.	École supérieure de commerce .....	237
156.	École de la société des arts et métiers .....	237
157.	Faculté des Lettres .....	237
158.	Etablissements d'épreuve des matériaux, pres l'École polytechnique Chalmers .....	238
159.	École polytechnique Chalmers .....	238
160 a.	Écoles supérieures de jeunes filles .....	238
160 b.	École mixte supérieure .....	239
160 c.	École Eva Rodhe (École pratique) .....	239
160 d.	École pratique de ménage .....	239
161.	École de navigation .....	240
162 a.	Institution de l'enseignement des ouvriers .....	240
162 b.	Concerts populaires .....	240
163 a.	Bibliothèque populaire de la donation Robert Dickson .....	241
163 b.	Bibliothèque populaire de Redbergslid .....	241
163 c.	Bibliothèque populaire de Majorna .....	242
164.	Salles de lecture.....	242
165.	Bibliothèque de la Ville .....	242
166.	Musée .....	243

XI. Organisation judiciaire.

167 a.	Comptes de travail du tribunal de première instance à Göteborg .....	243
167 b.	Comptes de travail du tribunal de première instance à Göteborg (contin.) ..	244
168.	Affaires correctionnelles jugées par la chambre de police et par le tribunal de police .....	245
169.	Bureau de conciliation .....	246
170.	Statistique des personnes arrêtées pour ivresse aux différents jours.....	246
171 a.	Statistique des personnes arrêtées pour ivresse aux différentes heures de la journée (1898) .....	246
171 b.	Lieu de domicile des personnes arrêtées pour ivresse .....	246
172 a.	Statistique des crimes et délits signalés et découverts.....	247
172 b.	» » » » » » » » (1881—1890) ....	247
172 c.	» » » » » » » » (1871—1880) ....	247
173.	Statistique des personnes arrêtées et jugées pour ivresse .....	248
174.	Professions des personnes arrêtées pour ivresse .....	248

175.	Enregistrement des titres de propriété .....	249
176.	Hypothèques .....	249
177 a.	Poursuites portées devant le sur-exécuteur .....	250
177 b.	Protêts de lettres de change en Göteborg .....	250
178.	Faillites .....	251
179 a.	Statistique des inventaires de succession dressés; montant des revenus et des dettes .....	251
179 b.	Droits d'inventaire de succession et de partage .....	251
179 c.	Tutelles .....	252
180.	Droits pour achats de propriétés .....	252

### XII. Assistance publique.

181.	Statistique des pauvres, mis en pension ou recueillis dans les asiles de l'assistance publique .....	252
182.	Compte-rendu de l'Assistance publique .....	253
183.	Frais d'entretien des assistés .....	255
184 a.	Dépenses de l'Assistance publique .....	257
184 b.	Frais de l'assistance publique par habitant et par assisté; moyenne des frais d'entretien; nombre d'assistés pour cent habitants de Stockholm, de Göteborg et de Malmö .....	257
185.	Moyenne des secours ordinaires et des secours d'extra par assisté et par an dans différents districts d'assistance .....	257
186.	Mouvement des établissements de l'assistance publique de Gibraltar et de Majorna .....	258
187.	Statistique des âges et du temps d'entretien pour les assistés des établissements de l'assistance publique .....	258

### XIII. Employés de la Ville.

188.	Montant des traitements et des retraites des fonctionnaires, employés et gens de service .....	259
189.	Statistique de la police municipale; nombre d'habitants pour chaque agent de police .....	267
190.	Police du service sanitaire .....	267
191.	Pompiers .....	267
192.	Personnel du surveillance du port; personnel du pilotage du port .....	268
193.	Fonctionnaires ayant part à la caisse des veuves et orphelins .....	268
194.	Pensions accordées aux veuves des fonctionnaires de la ville .....	269
195.	Pensions de retraite, accordées aux ouvriers municipaux .....	269

### XIV. Élections.

196.	Le droit de vote .....	270
197.	Statistique des voix et des électeurs dans la commune de Göteborg en 1892 .....	271
198 a.	Elections municipales de 1898 .....	271
198 b.	» » » 1900 .....	271
198 c.	» » » 1902 .....	271
198 d.	» » » 1904 .....	271
199.	Elections des députés: personnes jouissant du droit de vote et prenant part aux élections .....	271



**XV. Finances. Donations.**

200 a.	Montant de l'impôt général (bevilling) et de l'impôt sur le revenu . . . .	272
200 b.	Valeur des propriétés; taux de contribution . . . . .	272
201.	Taxation, impôt général et impôt sur le revenu, par quartiers . . . . .	273
202.	Actifs de la ville portés au budget (y compris le budget ecclésiastique) à la fin des années 1904 et 1905 . . . . .	275
203 a.	Passifs de la ville portés au budget (y compris le budget ecclésiastique) à la fin des années 1904 et 1905 . . . . .	275
203 b.	Parallèles des actifs et des passifs de Stockholm, de Göteborg et de Malmö à la fin des années de 1902—1903. Supplément par rapport à Göteborg pour 1904—1905 . . . . .	276
204 a.	Recettes portées au budget du conseil municipal et de l'assemblée paroissiale . . . . .	277
204 b.	Parallèle des recettes des communes de Stockholm, de Göteborg et de Malmö en 1902 et 1903. . . . .	277
205 a.	Dépenses, votées par le conseil municipal et par l'assemblée paroissiale . . . . .	278
205 b.	Parallèle des dépenses des communes de Stockholm, de Göteborg et de Malmö en 1902—1903 . . . . .	279
206.	Impôts communaux (avec les reliquats); nombre des contribuables de la commune . . . . .	280
207.	Contributions municipales versées par couronnes d'impôt général . . . . .	280
208.	Taxe ecclésiastique . . . . .	280
209.	Emprunts d'amortissement municipaux . . . . .	281
210.	Emploi des emprunts d'amortissement municipaux . . . . .	282
211.	Cote de l'emprunt municipal à la bourse de Hambourg pendant l'année 1905 . . . . .	283
212.	Donations gerées, soit par les commissions de la ville (la commune civile et ecclésiastique), soit par des directions, pour lesquelles le conseil municipal nomme des réviseurs . . . . .	285

**XVI. Recensement des habitations le 31 décembre 1905.**

*A. Tableaux pour Göteborg.*

213.	Aperçu général des constructions et des habitations . . . . .	296
214.	Nombre de locaux ainsi que les loyers . . . . .	302
215.	Nombre de locaux répartis d'après les montants des loyers . . . . .	355
216.	Nombre de pièces etc. dans les divers locaux . . . . .	362
217.	Nombre de pièces etc. ainsi que la population par districts . . . . .	368
218.	Répartition des locaux d'habitation d'après le nombre d'habitants . . . . .	380
219.	Répartition des maisons d'après le nombre d'étages . . . . .	383

*B. Tableaux pour Lundby.*

220.	Aperçu général des constructions et des habitations . . . . .	387
221.	Nombre de locaux ainsi que les loyers . . . . .	388
222.	Nombre de locaux répartis d'après les montants des loyers . . . . .	391
223.	Nombre de pièces etc. dans les divers locaux . . . . .	395
224.	Nombre de pièces etc. ainsi que la population par districts . . . . .	401
225.	Répartition des locaux d'habitation d'après le nombre d'habitants . . . . .	402

C.	Texte . . . . .	405
----	-----------------	-----

# Årsberättelse

om Stadsfullmäktiges i Göteborg verksamhet år 1905.

## Stadsfullmäktige.

Sedan val till halfva antalet (30) stadsfullmäktige ägt rum i December 1904, utgjordes vid 1905 års ingång stadsfullmäktige af följande personer: *Stadsfullmäktiges ledamöter m. m.*

A. för tiden till 1906 års slut:

1) valde af *första* valkretsen: herrar J. Keiller, A. Lilljequist, Axel Appelberg, J. A. Waller, G. Torstensson, J. W. Bratt, Axel Söderblom, C. Hj. Setterberg, Ernst Andréé, C. F. Ebeling, C. E. d'Orechimont, H. Wetterström och M. Bergengren;

2) valde af *andra* valkretsen: herrar Ph. Leman, E. N. Fischer, Ivar Waern, J. V. Svalander, Carl Lamberg, S. E. Olsson, Aug. Koch, K. G. Karlsson, R. Röding, Wilh. Henriques, Oskar Berg och K. J. Gezelius; och

3) valde af *tredje* valkretsen: herrar Rob. Luhr, B. Hedgren, Emil Collin, Gustaf Ekman och J. A. Sellström; samt

B. för tiden till 1908 års slut:

1) valde af *första* valkretsen: herrar Otto B. Bolm, F. E. von Sydow, A. J. Atterberg, J. A. Hertz, G. Boman, Peder C. Waern, C. A. Kjellberg, Dan. Broström, Axel Carlander, N. G. T. Åhlund, Carl M. Blidberg, Knut J:son Mark och Olof E. Melin;

2) valde af *andra* valkretsen: herrar Erik Wijk, Aug. Wijkander, H. Sternhagen, C. L. Hesse, T. Torstensson, A. F. Lybeck, Bernt E. Drakenberg, Herman Hartvig, P. G. Laurin, Otto Mannheimer, Eugen Thorburn och O. E. Mellgren; och

3) valde af *tredje* valkretsen: herrar Herman Gedda, G. Johnson, John E. Olson, Richard Conricus och F. O. Peterson.

Fil. doktor Ph. Leman, hvilken från och med år 1888 varit fullmäktiges vice ordförande men på grund af sjukdom undanbedt sig denna befattning vid 1905 års ingång, fick, enligt stadsfullmäktiges beslut den 12 Januari, genom ordföranden mottaga uttryck af fullmäktiges tacksamhet för den tid, doktor Leman beklädt nämnda befattning. Under loppet af år 1905 afledo såväl

doktor Leman som fullmäktiges ledamot apotekaren Rob. E. Luhr; dock hade den förre redan före sin död afsagt sig ledamotskapet i stadsfullmäktige. I deras ställe valdes till stadsfullmäktige kaptenen, verkställande direktören m. m. John Nyström och kontorschefen Ernst Victor Hanson.

Stadsfullmäktiges ordförande var under år 1905 professoren m. m. Aug. Wijkander och vice ordförande handlanden m. m. Justus A. Waller.

*Lyckönsknin-  
ningar till  
Hans Maje-  
stät Konungen  
samt Prins  
Gustaf Adolf  
och Prinses-  
san Marga-  
reta.*

Den 15 Juni beslöto stadsfullmäktige att såväl till Hans Maje-  
stät Konungen som äfven till deras Kungliga Högheter Prins  
Gustaf Adolf och Prinsessan Margareta aflåta telegrafiska lyck-  
önsknningar med anledning af det samme dag ingångna äktenskaps-  
förbund mellan de båda sistnämnde, hvarjämte stadsfullmäktige  
i telegrammet till Konungen funno sig manade att, under då rå-  
dande, för den skandinaviska halfön så ansvarsfyllda tider, inför  
Konungen gifva ett uttryck åt Göteborgs samhälles trofasta till-  
gifvenhet och uppriktiga tacksamhet för Konungens oafslätliga  
bemödanden att till de båda skandinaviska folkens sanna väl häfda  
lag och rätt.

*Hyllnings-  
gård till full-  
mäktiges förre  
ordförande  
herr J. J.  
Ekman.*

Med anledning däraf att stadsfullmäktiges förre ordförande,  
handlanden m. m. J. J. Ekman den 25 Oktober fyllde 90 år fram-  
fördes till honom samma dag fullmäktiges lyckönskan genom dess  
ordförande, vice ordförande och sekreterare.

*Ny valkrets-  
indelning  
för stadsfull-  
mäktigeval.*

Med föranledande af framställning, som under år 1904 gjorts  
af stadsfullmäktige, inkom magistraten med förslag till ändring  
af stadens indelning i valkretsar för stadsfullmäktigeval; och,  
sedan en af fullmäktige tillsatt särskild beredning häröfver afgif-  
vit yttrande, funno sig stadsfullmäktige, i enlighet med berednin-  
gens hemställan, kunna så till vida bifalla förslaget, att stadsfull-  
mäktige beslöto:

1:o att staden från och med den 1 Januari 1906 skulle för val af  
stadsfullmäktige vara indelad i tre valkretsar, omfattande:

*första valkretsen:* stadens 1—10 rotar, Magasinskvarteret, Ting-  
stadsvassen, 12 roten, 15—20 rotarne samt stadens 6—10 kvar-  
ter;

*andra valkretsen:* 13 och 14 rotarne, Västra Brantdala, Landala, Gibraltar, Östra och Nya Haga, Annedal och Änggården; samt

*tredje valkretsen:* Västra Haga, 11 roten, Majorna och förutvarande Lundby kommun;

2:o att i första valkretsen skulle väljas 20, i andra 22 och i tredje 18 fullmäktige; samt

3:o att såsom öfvergångsbestämmelser, gällande från och med den 1 Januari 1906, stadga:

a) att fyllnadsval efter afgången fullmäktig, som varit vald för krets enligt äldre indelningen, skulle anställas af den krets enligt nya indelningen, som hade samma nummerbeteckning som nämnda äldre krets; och

b) att vid hvarterdera af ordinarie stadsfullmäktigevalen i December 1906 och 1908, hvarje krets skulle utse hälften af det, enligt nya indelningen för kretsen bestämda antal fullmäktige (*prot. 9/11; 1905 N:o 151 och 191*).

Med bifall till framställning af drätselkammaren om anordnande för stadsfullmäktige af ett nytt sessionsrum i det under ombyggnad varande börs- och festivitetshuset, beslöto stadsfullmäktige:

*Nytt sessionsrum för stadsfullmäktige.*

1:o att uppdraga åt drätselkammaren att gå i författning om inredande af den i börs- och festivitetshuset åt Postgatan belägna salen i hufvudsaklig öfverensstämmelse med en af arkitekten Yngve Rasmussen uppgjord beskrifning med tillhörande ritningar och kostnadsförslag; och

2:o att till bestridande af de ökade kostnaderna för den sålunda beslutade inredningen anslå ett belopp af 12,731 kronor.

Af stadens riksdagsmän i Första kammaren afsade sig under årets lopp fil. doktorn Ph. Leman och handlanden H. Sternhagen sina mandat, hvarjämte den tid, för hvilken sådant uppdrag lemnats generaldirektören m. m. Sigfrid Wieselgren, likaledes gick tillända under året. Stadsfullmäktige valde till ledamöter under nio år för Göteborgs stad af riksdagens Första kammare: den 2/6 handlanden m. m. Erik Wijk (i stället för fil. d:r Ph. Leman);

*Riksdagsmannaval.*

den 28/9 generaldirektören Wieselgren (återvald); och den 28/12 handlanden m. m. Gustaf Boman (i stället för handlanden H. Sternhagen).

## Stadens verk och styrelser.

*Ulnämning  
af handels-  
och politie-  
borgmästare.*

Till handels- och politieborgmästare i Göteborg utnämndes den 17 Mars t. f. borgmästaren, rådmannen Harald Lindbäck.

*Val af råd-  
män.*

Till rådmän valdes af stadsfullmäktige:  
den 25 Maj stadsnotarien Peter Lamberg; och  
den 28 September stadsnotarien Erik Theodor Widell.

*Af Lundby-  
införlifningen  
föranledda  
nya tjänster,  
ökade aflö-  
ningar, om-  
organisation  
af stadens  
verk m. m.*

Sedan Kungl. Maj:t genom bref den 3 mars förordnat, att Lundby kommun skulle införlifvas med staden från och med den 1 Januari 1906, inkom den af magistraten och stadsfullmäktige gemensamt tillsatta beredning för införlifningsfrågan med förslag till de åtgärder, som af införlifningen påkallades för omorganisation af stadens verk och styrelser, ökning af tjänster och aflöningar m. m. Stadsfullmäktige biföllo förslaget och beslöto alltså:

1:o a) att från och med år 1906 skulle vid stadens *exekutionsverk* anställas ytterligare en skatteexekutor och -uppbördsman samt, till hans biträde, en stadstjänare, med enahanda skyldigheter, aflönings- och pensionsförmåner, som för nuvarande innehafvare af dylika befattningar; och

b) att i sammanhang härmed högsta beloppet af den provision å förhöjning af indrifna kommunalutskylder, hvilken, enligt stadsfullmäktiges beslut den 21 December 1899, 19 December 1901 och 18 December 1902, årligen tillkomme skatteexekutorerna, skulle ökas från 4,200 till 4,800 kronor;

2:o att från och med år 1906 skulle i stadens stat upptagas årsanslag till arvoden åt ytterligare en biträdande *kronouppbörds-kassör* jämte kontrollant och kassaskrifvare med enahanda belopp som för samma ändamål nu vore i staten uppförda, eller tillhopa 450 kronor;

3:o att dessutom skulle, från och med sagda år, de i staten nu upptagna årsanslagen till ordinarie och extra skrifbiträden å *kronouppbörds-kontoret* höjas, det förra från 750 till 900 kronor och det senare från 300 till 750 kronor;

4:o att från och med ingången af år 1906 skulle inom Lundby mantalsskrifningsdistrikt anställas ej allenast en *mantalsskrifvare*, med enahanda aflönings- och pensionsförmåner, som tillkomme

en hvar af stadens öfrige mantalsskrifvare, utan äfven, såsom ständigt biträde åt mantalsskrifvaren i Lundby, en *kontorsskrifvare*, med den tjänstgöring magistraten närmare bestämde;

5:o att bemälde kontorsskrifvare skulle erhålla en års aflöning af 1,200 kronor med två ålderstillägg, hvar tdera å 300 kronor;

6:o att denna kontorsskrifvarebefattning skulle från och med det år, hvarunder den tillsattes, upptagas i pensionsstaten för stadens ämbets- och tjänstemän samt betjante;

7:o att Lundby kommun skulle från och med sin införlifning med staden utgöra ett särskildt *fattigvårdsdistrikt*, för hvilket skulle anställas en fattigfogde, hvilken tillika skulle vara tillsyningsman öfver bettlare samt äga åtnjuta enahanda aflönings- och pensionsförmåner som stadens öfriga fattigfogdar i lägsta lönegraden;

8:o att fattiggården i Lundby efter införlifningen skulle bibehållas tillsvidare med hufvudsakligen samma förvaltning samt befattningshafvare jämte aflöningsförmåner för desse som vid införlifningen;

9:o att Lundby skulle utgöra ett särskildt *läkaredistrikt*, för hvilket skulle anställas en distriktsläkare och två hälsovårdstillsyningsmän, alla med enahanda aflöningsförmåner och åligganden, som för närvarande tillkomme innehafvare af motsvarande befattningar inom nuvarande stadsområdet, dock med det tillägg, som, beträffande distriktsläkaren i Lundby, i mom. 11:o här nedan angäfves;

10:o att epidemisjukhuset i Lundby skulle tills vidare bibehållas för sitt nuvarande ändamål samt där anställda sköterskan öfverflyttas på stadens stat med samma aflöningsförmåner och åligganden, som vid tiden närmast före införlifningen;

11:o att distriktsläkaren i Lundby skulle vara skyldig att, utan särskild ersättning, bestrida läkarevården vid nämnda sjukhus och Lundby fattiggård;

12:o att de under 9:o—11:o antecknade besluten skulle tillämpas från och med nästa års ingång; samt

13:o att under loppet af år 1906, skulle vid stadens *eldsläckningsverk* anställas ytterligare: 1 öfverbrandmästare, 7 ordinarie brandkarlar, bland dem 2 förmän, och 1 undermaskinist, alla med enahanda aflönings- och beklädnadsförmåner, som nu gällde för innehafvarne af motsvarande befattningar vid stadens brandkår, samt 6 extra brandkarlar mot årlig aflöning af 100 kronor hvardera.

I sammanhang härmed anmodade stadsfullmäktige stadens vederbörande styrelser att inkomma med de af föreskrifterna i anmärkta Kungl. bref föranledda förslag till ytterligare åtgärder från stadsfullmäktiges sida i följd af Lundbyinförlifningen, hvarjämte fullmäktige hos Lundby kommunalnämnd och skolråd framställde anhållan om uppgörande och aflemnande af dels budgetsförslag för 1906 rörande kommunens utgifter, hvaribland äfven sådana för skolväsendet, dels ock förteckning å de Lundby kommuns tillgångar och skulder, som skulle af den gemensamma kommunen öfvertagas (*prot. 13|4; 1903 N:o 65, 1905 N:o 60*).

På grund af uppdrag, erhållet genom sistnämnda beslut, afgaf drätselkammaren förslag till *polispersonalens ökning* i följd af Lundbyinförlifningen, med bifall till hvilket förslag stadsfullmäktige beslöto:

14:o att den ordinarie polispersonalen skulle från och med början af år 1906 ökas med en kommissarie, fyra öfverkonstaplar, två detektivkonstaplar och sju distriktskonstaplar;

15:o att de nye befattningshafvarne skulle åtnjuta enahanda aflöningsförmåner och ålderstillägg, som enligt nu gällande lönestat tillkomme innehafvare af motsvarande grad vid stadens poliskår, med rätt för den eller dem bland desse nytillkomne befattningshafvare, hvilka tidigare varit vid polisen i Lundby anställda, att i fråga om ålderstillägg få tillgodoräkna sig tiden för dylik anställning; och

16:o att uppdraga åt drätselkammaren att uppsäga Nils Hilliard till afflyttning med ingången af år 1906 från innehafvande befattningar såsom polischef, brandchef och sundhetsinspektör i Lundby (*prot. 31|8; 1905 N:o 157*). Se f. ö. här nedan angående ytterligare ökning af polispersonalen.

Antalet af staden å polisverkets stat aflönade skorstensfejare ökades från 7 till 9, hvardera med aflöning af 100 kronor om året (*prot. 21|12*).

Ett af poliskammaren afgifvet förslag till ny distriktsindelning och lokaler för nya polisstationer jämte ökad antal kommissarier och underbefäl vid poliskåren, remitterades jämväl till drätselkammaren, hvars yttrande dock icke inkom under året (*prot. 13|4*).

Här nedan antecknade beslut angående nya tjänster och löneförhöjningar föranleddes äfven i viss mån af ökad arbete i följd af nämnda införlifning. Detta gäller särskildt anställande af en

ny vaktmästare vid auktionsverket och en fattigfogde samt löneförhöjning åt befattningshafvare hos folkskolestyrelsen.

Härjämte antecknas, att hos staden med införlifningen anställdes de lärare och lärarinnor, som dittills varit anställda vid Lundby kommuns folkskolor, äfvensom vissa funktionärer vid Lundby fattiggård nemligen en föreståndare med 1,000 kronor i årlig lön, 75 kronor beklädnadsbidrag samt bostad med vedbrand; en köksförestånderska med 400 kronor i årlig lön samt kost och bostad med vedbrand; och en kvinlig tjänare med 180 kronor i årlig lön och naturaförmåner lika med köksförestånderskan (*prot. 14/9; 1905 N:o 167*).

Fråga om ändrad organisation af stadsingenjörs- (sedermera äfven af stadsarkitekts-) kontoret var vid årets slut beroende på utredning; varande äfven denna fråga i sin mån påverkad af Lundbyinförlifningen.

Sedan fullmäktiges ledamot herr Axel Carlander år 1903 väckt förslag om åtgärder för ordnande af stadens arkivväsen m. m. samt detta förslag remitterats till en särskild beredning, inkom denna med yttrande, innefattande alternativa framställningar om *antingen* upprättande på stadens bekostnad och genom dess försorg, men med väsentligt kostnadsbidrag från statens sida, af ett landsarkiv i Göteborg för västra Sverige, hvilket alternativ beredningen förordat, *eller ock* anordnande i Göteborg af ett för stadens, eventuellt äfven länsstyrelsens och domkapitlets, arkivalier afsedt arkiv.

Åtgärder för  
ordnande af  
stadens arkiv-  
väsen m. m.

Vid företagande af beredningens förslag beslöto stadsfullmäktige:

1:o — i enlighet hufvudsakligen med sista stycket i beredningens senare alternativförslag — att i underdånighet hos Kungl. Maj:t *dels* anhålla om uppskof med förflyttandet till Vadstena af stadens arkivalier, till dess utredning angående anskaffande af arkivlokal för nämnda arkivalier hunne afslutas och stadsfullmäktige kunde inkomma med den underdåniga framställning, hvartill denna utredning föranledde, *dels ock* anmäla, att stadsfullmäktige komme att i sammanhang med nämnda utredning taga i öfvervägande möjligheten att i stadsarkivet bereda plats jämväl för härvarande länsstyrelsens och domkapitels arkivalier; samt



2:o att remittera beredningens framställningar i öfrigt till drättselkammaren, för yttrande (*prot. 2|6; 1903 N:o 184, 1905 N:o 115*).

Genom nådigt bref den 25 Augusti medgaf Kungl. Maj:t att med föreskrifven förflyttning till landsarkivet i Vadstena af stadens arkivalier finge anstå tillsvidare intill utgången af år 1907 (*prot. 28|9*).

Enär drättselkammarens infordrade yttrande icke inkommit före årets slut, var ärendet alltså icke vid denna tid slutbehandladt.

*Ersättning  
åt material-  
förvaltaren  
E. M. Hell-  
ström.*

På framställning af drättselkammaren medgafvo stadsfullmäktige: att materialförvaltaren E. M. Hellström skulle såsom ersättning för mistade löneförmåner af bostad och vedbrand äga att från och med den 1 April 1905 under sin återstående tjänstetid ur stadskassan uppbära, för år räknadt, ett belopp af 1,200 kronor, att till honom utbetalas kvartalsvis och i förskott (*prot. 16|2; 1905 N:o 20*).

*Ökning af  
polisperso-  
nalen.*

Oafsedt den med anledning af Lundbyinförlifningen beslutade och här ofvan omförmälda ökning i stadens polispersonal, bestämdes att vid distriktpolisen skulle från och med 1906 anställas ytterligare sex konstaplar. Däremot afslogs poliskammarens framställning om anställande af en ny befattningshafvare, benämnd "vaktmästare och skrifbiträde" (*prot. 21|12; 1905 N:ris 182 och 228.*)

*Anställande  
af en bok-  
hållare å folk-  
skolestyrel-  
sens kamre-  
rarekontor.*

Å folkskolestyrelsens kamrerarekontor skulle i stället för biträdet därstädes anställas en bokhållare med årslön af 1,800 kronor jämte två ålderstillägg efter fem och tio år å 300 kronor hvardera.

*Anställande  
vid auktions-  
verket af en  
vaktmästare  
och utropare.*

I enlighet med framställning af magistraten beslöto stadsfullmäktige att vid auktionsverket skulle från och med år 1906 anställas och i pensionsstaten för stadens befattningshafvare upptagas ytterligare en vaktmästare, hvilken skulle tillika tjänstgöra såsom utropare och åtnjuta en årsaflöning af 1,200 kronor, med enahanda rätt till ålderstillägg som tillkomme öfrige vaktmästarne vid verket (*prot. 21|12; 1905 N:ris 181, 182 och 228*).

Sedan särskild af stadsfullmäktige tillsatt beredning inkommit med förslag till viktiga förändringar rörande fattigvårdens administration, afseende tillsättande af en fattigvårdsdirektör, inrättande af en fattigvårdsbyrå m. m. samt fattigvårdsstyrelsen öfver förslaget afgifvit tillstyrkande yttrande, beslöto stadsfullmäktige:

Anställande  
vid fattigvår-  
den af en  
direktör m. fl.  
tjänstemän,  
fattigvårds-  
byrå m. m.

1:o att vid stadens fattigvård skulle anställas *dels* en fattigvårdsdirektör, hvilken icke finge innehafva annan tjänstebefattning eller därmed jämförligt uppdrag och som närmast under fattigvårdsstyrelsen skulle utöfva ledningen af stadens fattigvård samt förty ägna sorgfällig uppmärksamhet åt allt, som rörde den allmänna fattigvården inom samhället, verka för dess följdriktiga handhafvande och sunda utveckling, vaka däröfver att fattigvårdens rätt och bästa iakttoges, bringa fattigvårdsstyrelsens beslut till verkställighet, där detta ej enligt gällande föreskrifter eller styrelsens beslut tillkomme annan, samt tillse, att såväl tjänstemän som betjante vid fattigvården fullgjorde sina åligganden, *dels ock* en syssloman vid fattigvårdsanstalterna;

2:o att desse tjänstemän i årliga aflöningsförmåner skulle åtnjuta:

fattigvårdsdirektören, lön ..... Kr. 6,000:—

jämte två ålderstillägg à 500 kr. hvardera; och  
sysslomannen, förutom fri bostad med uppvärmning

och belysning samt tvätt, lön ..... » 3,500:—

jämte två ålderstillägg à 500 kr. hvardera;

3:o att en fattigvårdsbyrå, för hvilken fattigvårdsdirektören skulle vara föreståndare, skulle inrättas och att vid denna skulle anställas en hufvudbokförare, en kassabokhållare, en kanslist och en vaktmästare, hvilka i årlig lön skulle åtnjuta:

hufvudbokföraren ..... Kr. 3,000:—

kassabokhållaren ..... » 2,500:—

kanslisten ..... » 2,000:—

och vaktmästaren ..... » 1,200:—;

hvarjämte en hvar af hufvudbokföraren, kassabokhållaren och kanslisten skulle äga rätt till två ålderstillägg à 250 kr. hvardera;

4:o att såsom biträden å sysslomannens kontor skulle anställas:

*dels* en bokhållare med årlig lön af kr. 2,000:— jämte två ålderstillägg à 250 kr. hvardera, och

*dels* ett skrifbiträde med årligt arvode af kr. 900:—;

5:o att ålderstilläggen skulle åtnjutas, det första från och med början af kalenderåret näst efter det, hvarunder vederbörande tjänsteman i fem år innehaft sin tjänst, och det andra efter förloppet af ytterligare fem år;

6:o att såsom villkor för åtnjutande af ålderstillägg skulle gälla, att tjänstemannen i hvarje ofvan nämnda tidsperiod under minst fyra år skött egen eller annan därmed jämnställd tjänst vid fattigvården och att hans tjänstgöring af fattigvårdsstyrelsen väl vitsordades;

7:o att ofvan nämnda nya befattningar, med undantag af befattningen såsom skrifbiträde, skulle upptagas i pensionsstaten för stadens ämbets- och tjänstemän samt betjante, därvid skulle iakttagas, att direktörens tjänsteålder för full pensions erhållande bestämdes till 25 år och att sysslomannens naturaförmåner skulle i pensionshänseende beräknas till 1,000 kronor om året;

8:o att hvad sålunda beslutats skulle träda i verkställighet från och med 1906 års ingång, dock med rätt för fattigvårdsstyrelsen att, därest så funnes lämpligt, redan därförinnan tillsätta direktörs- och kanslistbefattningarna med tillträde den 1 Oktober 1905;

9:o att från och med 1906 års ingång nuvarande kamrerare- och biträdande kamrerarebefattningarne vid fattigvården skulle indragas och den förra befattningen afföras ur ofvan nämnda pensionsstat, äfvensom att nuvarande hufvudbokförare- och kassörs- samt bokhållarebefattningarne vid fattigvården skulle indragas och ur samma stat afföras;

10:o att medgifva fattigvårdsstyrelsen rätt att mot pris och villkor, som drätselkammaren ägde bestämma, i förra allmänna och Sahlgrenska sjukhusets byggnad vid Sahlgrensgatan eller annan stadens byggnad, som kunde finnas för ändamålet lämplig, förhyra de för fattigvårdsbyrån samt för styrelsen och dess tjänstemän erforderliga lokaler; och

11:o att, för bestridande af kostnaderna för dessa lokalers iordningställande och inredning samt hyra för år 1905, bevilja fattigvårdsstyrelsen ett anslag af 11,000 kronor (*prot. 2/3; 1904 N:o 140 och 197, 1905 N:o 30*).

Anställande  
af ytterligare  
en läkare å  
Gibraltar.

I hufvudsaklig öfverensstämmelse med förslag af fattigvårdsstyrelsen beslöto stadsfullmäktige:

a) att vid fattigvårdsanstalten Gibraltar skulle af styrelsen anställas, på tre år, med rätt att efter denna tids utgång ånyo

anställas på lika lång tid men ej längre, en andre biträdande läkare, hvilken, med tjänstgöring hufvudsakligen vid lungotsjukhuset och sjukafdelningen, skulle vara skyldig att bo inom anstalten och att fullgöra de åligganden, som uti särskild af styrelsen utfärdad instruktion närmare bestämdes;

b) att bemälde läkare, hvilken hälst skulle vara såsom sådan behörigen legitimerad, skulle i aflöningsförmåner årligen åtnjuta, förutom hyresfri och möblerad bostad med fri belysning, uppvärmning och tvätt, i lön 2,000 kronor jämte 500 kronor i ersättning för kost;

c) att hos Kungl. Maj:t göra underdånig ansökan därom, att innehafvaren af berörda läkarebefattning finge tillerkännas rätt till tjänsteårsberäkning lika med civile läkare i statens tjänst; och

d) att anmoda fattigvårdsstyrelsen att hos stadsfullmäktige föreslå ändrade bestämmelser för förutvarande biträdande läkares å Gibraltar antagningstid (*prot. 21/12; 1905 N:o 182 och 228*).

Vid fattigvården skulle dessutom från och med år 1906 anställas:

a) ännu ett skrifbiträde å sysslomannens kontor med årsarvode af 900 kronor;

b) ännu en fattigfogde (för Lundby), med samma aflöning som öfrige tio fattigfogdar (se nedan under rubrik "löneförhöjningar");

c) två särskilda tillsyningsmän öfver bettlare, hvilka skulle antagas tillsvidare och på tre månaders uppsägning och mot årligt arvode af 1,200 kronor för vardera; varande dessa nya befattningshafvare anställda mera försöksvis och deras sysslor inrättade i stället för de, samtliga fattigfogdarne dittills tillkommande men från och med 1906 afskaffade bisysslor såsom tillsyningsmän öfver bettlare; samt

d) ytterligare två församlingsdiakonissor med årlig aflöning vardera af 1,200 kronor, hvilken aflöning upptages å fattigvårdens stat, ehuru diakonissor anställas icke af fattigvårdsstyrelsen utan af vederbörande församlingsmyndigheter (*prot. 21/12; 1905 N:o 182 och 228*).

De båda hälsovårdstillsyningsmännen i Lundby berättigades att med afseende å rätt till ålderstillägg tillgodoräkna sig den tid, de i sådan egenskap tjänstgjort i Lundby kommun (*prot. 21/12; 1905 N:o 182 och 228*). I sammanhang härmed anmodades hälso-

*Ytterligare  
nya befattningshafvare  
vid fattigvården.*

*Hälsovårdstillsyningsmännens i Lundby rätt till ålderstillägg. Stadsveterinärsbefattningen.*

vårdsnämnden att, innan stadsveterinärsbefattningen nästa gång tillsattes, till stadsfullmäktige inkomma med förslag till möjligen erforderlig omreglering af denna tjänst.

*Verkstads-  
assistentbe-  
fattningens  
vid spårvä-  
garne ersät-  
tande med en  
verkmästare-  
syssla.*

På förslag af spårvägsstyrelsen beslöts, att verkstadsassistentbefattningen vid stadens spårvägar skulle indragas och styrelsen i stället bemyndigas att under år 1906 anställa en verkmästare med årliga aflöningsförmåner af 2,400 kronor samt fri bostad med uppvärmning och belysning, enligt styrelsens bestämmande (*prot. 21/12; 1905 N:o 182 och 228*).

Angående befattningshafvare vid stadens under året nyuppförda slakthus, se anteckningar under rubrik: *Stadens slakthus m. m.*

*Löneförhöj-  
ningar.*

Åt följande befattningshafvare, hvilkas aflöningar äro beroende af stadsfullmäktiges beslut, beviljades nedan nämnda förhöjningar i aflöningar eller arvoden, nemligen för:

1) stadens arbetsinspektör, hvars års aflöning höjdes till 3,000 kronor med två ålderstillägg efter fem och tio år, hvarterdera å 500 kronor samt med skyldighet för arbetsinspektören att vara underkastad den förändring i eller utsträckning af tjänstgörö-målen, som framdeles kunde blifva bestämd (*prot. 31/8; 1905 N:o 153*);

2) stadsbyggmästaren, som, med bibehållande af honom enligt dittills gällande bestämmelser tillkommande ålderstillägg, erhöi sin begynnelse aflöning ökad till 5,000 kronor;

3) kommissarien vid polisens detektiva afdelning från 3,000 till 3,400 kronor och en hvar af öfriga kommissarierna vid polisverket från 2,800 till 3,200 kronor, allt med bibehållande oförändrade af de till dem utgående ålderstillägg;

4) den af poliskammaren antagne tillsyningsmannen öfver ö-lutskänkningsställena, hvars årsarvode höjdes från 1,500 till 1,800 kronor, under villkor om skyldighet för honom att årligen inom tid, som poliskammaren ägde bestämma, genom poliskammaren till stadsfullmäktige inlemna berättelse öfver ö-lutskänkningsmannen i staden under näst föregående år och därvid af tillsyningsmannen utöfvad verksamhet;

5) en redogörare vid eldsläckningsverket, för hvilken årsanslaget höjdes från 720 till 900 kronor;

6) en hvar af de förmän vid brandkåren, hvilka icke åtnjöte förmånen af fri bostad, erhöll en årlig hyresersättning af 150 kronor;

7) ordinarie brandkarlarne vid brandkåren, däri inberäknade de s. k. förmännen, men icke undermaskinisten eller eldaren, berättigades att efter sju års tjänstgöring åtnjuta ett fjärde ålderstillägg af 100 kronor årligen;

8) en hvar af fyrvaktarne vid stadens ledfyrrar berättigades till två ålderstillägg, hvarterda å 100 kronor årligen, att åtnjutas efter fem och tio års tjänst;

9) hos hamnstyrelsen anställde:

a) en mudderverksbefälhafvare och en biträdande verkmästare, hvardera från 2,100 till 2,400 kronor; och

b) en arbetsinspektör från 1800 till 2,100 kronor;

10) hos gatu- och vägförvaltningen anställde:

a) en arbetsinspektör från 2,700 till 3,000 kronor; och

b) en väginspektör från 1,800 till 2,100 kronor;

11) en hos vattenverksstyrelsen anställd förste maskinist från 2,700 till 3,000 kronor, förutom fri bostad;

12) öfverträdgårdsmästaren hos styrelsen för Slottsskogsparken till 1,700 kronor jämte ett ålderstillägg af 300 kronor efter fem års tjänst, förutom naturaförmåner; hvaremot förslag om ersättning åt nuvarande öfverträdgårdsmästaren för mistad förmån af isupptagning afslogs;

13) hos allmänna folkskolestyrelsen anställde:

a) en skolinspektör till ..... Kr. 6,000:—

„ kamrerare „ ..... „ 4,000:—

„ slöjdinspektör „ ..... „ 3,500:—

„ byggnadsinspektör till ..... „ 2,400:—;

hvarförutom en hvar af desse skulle äga rätt till två ålderstillägg efter fem och tio år, hvarterda utgörande: för byggnadsinspektoren 300 kronor och för en hvar af de tre öfrige 500 kronor. Samtliga fyra tjänstemännen berättigades att från och med 1906 komma i åtnjutande af båda ålderstilläggen, mot skyldighet för skolinspektören, kamreraren och byggnadsinspektoren att afstå från dem beviljade personliga lönetillägg och den sistnämnde dessutom från särskildt arvode för tillsyn öfver uppvärmningen i skolhusen;

b) ordinarie slöjdläroarne i första graden till kr. 1,200, i andra kr. 1,350 och i tredje kr. 1,500;

c) extra ordinarie slöjdläroarne till 1,000 kronor; samt

d) handarbetsläroarinnorna till kr. 800 i första, kr. 950 i andra och kr. 1,100 i tredje lönegraden;

14) hos fattigvårdsstyrelsen anställde:

a) förste läkaren vid Gibraltar, som, i stället för frånträdd af-löningsförmån af fri bostad med uppvärmning, erhöU årlig ersätt-ning af 2,000 kronor;

b) förste assistenten till 2,600 kronor med två ålderstillägg, hvar-dera å 300 kronor; och

c) sköterskan vid församlingshyddan i Masthugget till 1,200 kronor;

15) läkaren vid sjukhuset i Majorna till 1,000 kronor;

16) hos spårvägsstyrelsen anställde:

a) en direktör från 6,000 till 7,000 kronor med två ålderstill-lägg;

b) en driftsassistent från 3,800 till 4,000 kronor med två ålders-tillägg; och

c) en andre maskinist från 1,800 till 2,100 kronor, med bestämmelse att de under a) och b) upptagna ålderstill-läggen skulle hvartera utgöra 500 kronor;

17) sekreteraren hos slakthusstyrelsen till 1,000 kronor.

Där ej annorlunda bestämts, skulle ålderstilläggen åtnjutas det första från och med kalenderåret efter det, hvarunder vederbörande i fem år innehaft befattningen, och det andra efter ytterligare fem år (*prot. 21/12; 1905 N:o 181, 182 och 228*).

### Pensionering och understöd.

*Understöd ur Gyllensténska fonden.* Ur Gyllensténska fonden beviljades fyra änkor en pension af 350 kronor hvardera (*prot. 16/2; 1905 N:ris 15 och 32*).

*Diverse pensioner.*

Årliga pensioner tilldelades:

a) extra hamnfogden Alexander Anderssons änka Anna Alvida Andersson, född Möller, med 360 kronor, att utgå så länge hon förblefve ogift (*prot. 16/2; 1905 N:o 23*);

b) stadstjänaren J. P. Ekvall med 1,100 kronor, under förut-

sättning att Ekvall afginge från sin stadstjänaresyssla senast under Mars månad 1905 (*prot. 16|2; 1905 N:o 19*);

c) sångläraren vid folkskolorna Gabriel Bohm med 840 kronor, under villkor att han afginge jämväl från befattningen såsom stadsmusikant (*prot. 21|12; 1905 N:o 188 och 228*); och

d) rådmannen Ludvig Essén med 5,600 kronor, därest han afginge från sin rådmansbefattning före den 1 Februari 1906 (*prot. 21|12; 1905 N:o 184 och 228*).

Den hos hamnstyrelsen anställde maskinisten August Larsson erhöll ett understöd tillsvidare af 25 kronor i månaden (*prot. 25|5; 1905 N:o 111*).

*Understöd åt maskinisten August Larsson.*

Stadsfullmäktige beslöto att pension till vaktmästaren hos hamnstyrelsen Johannes Svensson skulle vid hans afskedstagande beräknas med hänsyn ej blott till hans kontanta lön af 1,100 kronor utan äfven till hans i pensionshänseende till 200 kronor upptagna bostadsförmån (*prot. 31|8; 1905 N:o 162*).

*Beräkning af pension åt hamnstyrelsens vaktmästare.*

Folkskolläraren A. Blix' änka Kristina Blix beviljades ett årligt uppfostringsbidrag af 100 kronor för hvart och ett af hennes tre minderåriga barn, att utgå till och med det år, hvarunder barnet fyllde 16 år eller dessförinnan aflede (*prot. 21|12; 1905 N:o 187 och 228*).

*Understöd åt änkan Blix och hennes barn.*

I pensionsstaten för stadens ämbets- och tjänstemän samt betjante företogs följande förändringar och tillägg, under nedan upptagna rubriker:

*Tillägg och förändringar i pensionsstaten för stadens befattningshafvare.*

*Exekutionsverket* (8 i st. f. 7) exekutorer för resterande utskyl-der m. m.; 8 (i st. f. 7) stadstjänare för skatteindrifningen.

*Mantalsverket*: 7 (i st. f. 6) mantalsskrifvare; 1 kontorsskrifvare.

*Auktionsverket*: 1 vaktmästare, tillika utropare.

*Eldsläckningsverket*: 4 (i st. f. 3) öfverbrandmästare.

*Hamnstyrelsen*: 8 (i st. f. 6) hamnlotsar.

*Gatu- och vägförvaltningen*: 1 gatuinspektör.

*Allmänna folkskolestyrelsen*: 1 bokhållare.

*Fattigvårdsstyrelsen*: 1 fattigvårdsdirektör; 1 syssloman; 1 bokhållare; 1 hufvudbokförare; 1 kassabokhållare; 1 kanslist, de fyra sistnämnda anställda vid fattigvårdsbyrån; 11 (i st. f. 9) fogdar;



hvarjämte bestämdes: att nuvarande kamrerare-, hufvudbokförare- och kassörs- samt bokhållarebefattningarne skulle utgå ur pensionsstaten; samt att fattigvårdsdirektörens tjänsteålder för full pensions åtnjutande skulle utgöra 25 år och syslomannens naturaförmåner beräknas i pensionshänseende till 1,000 kronor om året.

*Hälsovårdsnämnden:* 10 ( i st. f. 8) hälsovårdstillsyningsmän.

*Spårvägsstyrelsen:* 1 verkmästare; hvarjämte nuvarande verkstadsassistentbefattningen skulle utgå ur pensionsstaten samt verkmästarens naturaförmåner beräknas i pensionshänseende till 300 kronor om året.

*Slakthusstyrelsen:* 1 sanitetsveterinär; 1 assistentveterinär; 1 d:o; 1 kamrerare; 2 bokhållare. Dessutom bestämdes att sanitetsveterinärens tjänsteålder för full pensions åtnjutande skulle vara 30 år samt att de nämnda tjänst och ene assistentveterinärstjänsten åtföljande naturaförmåner skulle beräknas i pensionshänseende, för den förra tjänsten till 800 kronor och för den senare till 200 kronor om året; och skulle förestående ändringar och tillägg, där ej annorledes bestämts, träda i kraft den 1 Januari 1906.

Däremot afslogos framställningar om upptagande i pensionsstaten af två väginpektorer hos gatu- och vägförvaltningen, två andre maskinister hos vattenverksstyrelsen och föreståndarinorna vid stadens folkbibliotek (*prot. 21|12; 1905 N:o 181, 182, 199 och 228*).

### Stadens fastigheter.

*Bemyndigande för drätselkammaren att inköpa fastigheter.*

I likhet med vedertaget förfarande bemyndigade stadsfullmäktige drätselkammaren ej mindre att, när drätselkammaren funne det med stadens fördel förenligt, mot det pris och de villkor i öfrigt, som kunde betingas, inom ett belopp af 200,000 kronor för stadens räkning under år 1905 förvärfva sådana fastigheter inom stadsområdet, hvilka drätselkammaren ansåge för staden behöfliga inom en närmare framtid, än äfven att, antingen af stadskassans tillgängliga medel eller af medel, som drätselkammaren ägde för tillfället upplåna på kort återbetalningstid, använda hvad som för ofvanberörda ändamål kunde komma att erfordras, samt att utan stadsfullmäktiges hörande afhända staden de delar af sådana förvärfvade fastigheter, af hvilka drätselkammaren ansåge staden icke hafva behof (*prot. 12|1; 1905 N:o 2*). För enahanda

ändamål beviljades ytterligare 100,000 kronor ( <i>prot. 15/6</i> ). På grund af dessa bemyndiganden förvärfvade drätselkammaren under året fastighetsdelar till ett sammanlagdt belopp af kr. 287,220: 89, nemligen: fastigheterna N:o 202 Ch och Ci i Majornas första rote samt del af tomten N:o 107 svart E och G i samma rote (för tomtreglering och utläggning af gata mellan Gråbergsgatan och i stadsplan upptagen, ännu ej namngifven gata).. Kr. 3,690: —	
fastigheten N:o 87 i stadens andra rote (för utvidgning af skoltomt) .....	„ 6,208: —
fastigheten N:o 11 B i Majornas tredje rote (för tomtreglering) .....	„ 14,500: —
fastigheten N:o 225 i Majornas första rote (för tomtreglering) .....	„ 6,500: —
fastigheten N:o 53 i Majornas första rote (för utläggning af Karl Johansgatan).....	„ 17,226: —
del af fastigheten N:o 21 A i Östra Haga (för utläggning af Landsvägsgatan).....	„ 1,500: —
fastigheterna N:o 240 och 243 i Majornas första rote (för utläggning af Gröna gatans fortsättning och tomtreglering) .....	„ 43,000: —
fastigheten N:o 73 B i Majornas femte rote (för tomtreglering) .....	„ 3,500: —
fastigheten N:o 20 A i tolfte roten (för utläggning af Frigga- och Gullbergsbrogatorna) .....	„ 27,500: —
fastigheten N:o 11 i Majornas fjärde rote (för utvidgning af Bläsgatan och tomtreglering) .....	„ 20,000: —
del af fastigheten N:o 89, 90 och 92 A i stadens 10 rote (för utläggning af Mjölhare- och Kvarnbergsgatorna).....	„ 5,000: —
åbyggnaderna å samt besittningsrätten till tomtplatsen N:o 13, litt. C i 12 roten (för utvidgning af Ånäsvägen) .....	„ 2,796: 89
fastigheten N:o 228 i Majornas 1 rote (för utläggning af öppen plats vid Timmermansgatan)..	„ 4,800: —
fastigheten N:o 149 i Majornas 1 rote (för tomtreglering) .....	„ 7,000: —
fastigheten N:o 223 och 224 i Majornas 1 rote (för utläggning af Hellstedtskatan och Faktorivägen).....	„ 40,000: —

fastigheten N:o 230 A och 235 A i Majornas 1 rote (för tomtreglering) .....	Kr. 23,500: —
fastigheten N:o 22 i Landala (för utläggning af Landala torg m. m.) .....	„ 37,000: —
åbyggnaderna å samt besittningsrätten till tomt- platsen N:o 13 litt. R i 12 roten (för tomtreglering) .....	„ 8,500: —
åbyggnaderna å samt besittningsrätten till tomt- platsen N:o 13 litt. N i 12 roten (för utvidg- ning af Ånäsvägen). .....	„ 9,000: —
fastigheten N:o 252 i Majornas 1 rote (för utlägg- ning af Gröna gatan) .....	„ 6,000: —
	Summa Kr. 287,220: 89

I sistnämnda belopp ingå ej köpesummorna för fastigheter, som, enligt stadsfullmäktiges *särskilda* beslut, af staden förvärfvats.

*Åtgärder för  
införlifning  
med staden  
af en del af  
Kålltorp.*

I sammanhang med beslut om anvisande af en del af egendomen Kålltorp i Örgryte socken till plats för den af stadsfullmäktige den 3 December 1903 beslutade Renströmska vårdanstalten för lungsotsjuka, beslöto stadsfullmäktige att uppdraga åt drätselkammaren att: *dels* gå i författning därom, att särskildt mantal i vederbörlig ordning åsattes den del af egendomen, som vore belägen väster om en korsad svart linje, angifven å en af t. f. stadsingenjören L. Simon uppgjord karta, och *dels*, sedan dylikt mantal bestämts, till stadsfullmäktige inkomma med den förnyade framställning rörande införlifning med staden af nämnda del af egendomen äfvensom af f. d. hospitalslägenheten ”Kålltorp N:o 3, två ängstegar”, hvartill drätselkammaren kunde finna anledning (*prot. 12/1; 1904. N:o 189*). Ärendet hade vid årsskiftet ännu ej slutbehandlats af drätselkammaren.

*Uppdrag åt  
beredningen  
för fråga om  
rådhusets  
ombyggnad  
m. m.*

Den i förra årsredogörelsen (sid. 37) omförmälda beredning för ärende angående förändringar och tillbyggnad af rådhuset och kommendantshuset m. m. erhöi, enligt eget förslag, i uppdrag ytterligare: att till stadsfullmäktige inkomma med yttrande och förslag jämte ritningar till:

1:o sådan ändring eller omarbetning af beredningens förut i ärendet afgifna förslag till om- och tillbyggnad af det nuvarande rådhuset, som beredningen med hänsyn till sedermera inträffade omständigheter eller eljest kunde finna erforderlig;

2:o en ny rådhusbyggnad, uppförd å nuvarande rådhusomtens samt förra kommandantshusets och förra tyska pastorsboställets tomter och afsedd företrädesvis för magistraten och rådhusrät- ten samt därunder lydande verk och tjänstemän äfvensom even- tuellt ock för mantalsverket; samt

3:o lokaler för drätselkammaren och byggnadsnämnden med under dessa verk lydande tjänstemän samt eventuellt ock för mantalsverket, med iakttagande att berörda lokaler borde för- läggas till byggnader, belägna invid eller i närheten af Gustaf Adolfs torg eller rådhuset (*prot. 16/2; 1904 N:o 172; 1905 N:o 17*).

Beredningens sålunda infordrade yttrande hade ej inkommit före årsskiftet.

Efter förslag af drätselkammaren beslöto stadsfullmäktige:

1:o att uppdraga åt drätselkammaren att med förre båtsmannen A. J. Ekelund ingå aftal, hvarigenom han till staden med ägan- derätt öfverläte de delar af tomten N:o 202 C. M. i Majornas första rote, som inginge uti *dels* reglerade tomterna litt. E. och H. i 36 kvarteret af samma rote jämte de byggnader, som helt eller del- vis vore belägna å det till sistnämnda reglerade tomt hörande om- rådet af tomten N:o 202 C. M., samt *dels* den gata, som enligt gäl- lande stadsplan skulle framdragas emellan 36 och 37 kvarteren af nyssnämnda rote, emot det att staden till Ekelund likaledes med äganderätt öfverläte den uti reglerade tomterna litt. F. och G. i 36 kvarteret af Majornas första rote ingående mark af fastig- heten N:o 107 svart I i berörda rote samt till Ekelund betalade en mellangift af 7,000 kronor; och

2:o att för detta ägoutbyte skulle gälla de villkor i öfrigt, som drätselkammaren ägde bestämma, däribland vissa af stadsfull- mäktige meddelade särskilda föreskrifter.

I sammanhang härmed uppdrogo stadsfullmäktige åt gatu- och vägförvaltningen samt vattenverks- och gasverksstyrelserna att i enlighet med upprättade, handlingarne i ärendet bilagda kostnadsförslag, utmed reglerade tomterna litt. D., E., F., G., H., I och K. i 36 kvarteret af Majornas första rote till 8 meters bredd utlägga en i gällande stadsplan upptagen ny gata samt å berörda gatudel anordna ledningar för vatten, aflopp och gas (*prot. 16/2; 1905 N:o 21*).

Ägoutbyte  
och gatuut-  
läggning i  
Majornas  
1 rote.

*Förslag om  
upplåtelse af  
tomter till  
egna hem och  
arbetarebo-  
städer.*

Sedan drättselkammaren inkommit med infordradt yttrande öfver hos stadsfullmäktige väckta förslag angående *dels* upplåtelse af mark för beredande af egna hem åt mindre bemedlade, *dels ock* upplåtelse till Göteborgs arbetarebostads aktiebolag af tomter för nya arbetarebostäder, beslöto stadsfullmäktige att det senare förslaget icke skulle till någon fullmäktiges vidare åtgärd föranleda och att remittera det förra förslaget, angående tomter för "egna hem", till en särskild beredning, till hvars ledamöter ut-sågos f. d. polismästaren A. O. Elliot, handlanden J. A. Hertz, komministern Richard Conricus, handlanden Knut J:son Mark, agronomen J. E. Palmér, skolläraren K. G. Wikander och mö-belsnickaren H. Lindholm (*prot. 2/3 och 23/3; 1905 N:o 26*).

*Plats å  
Carlsro för  
kyrka i Anne-  
dalsförsam-  
lingen.*

Med bifall i hufvudsak till framställning af stadens kyrkofull-mäktige beslöto stadsfullmäktige att medgifva kyrkoinstitutio-nen att å det område af egendomen Carlsro, som funnes närmare angifvet å en af t. f. stadsingenjören Ludvig Simon upprättad och i kyrkofullmäktiges skrifvelse i ärendet återopad karta, uppföra en kyrka och hafva densamma kvarstående till dess den afbrunne eller afröjdes, då området skulle återfalla till den civila kommu-nen, utan ersättning för därå gjorda kostnader (*prot. 2/3; 1905 N:o 28*).

*Påbyggnad  
af boställs-  
och kontors-  
byggnaden  
vid gasverket.*

I enlighet med framställning af gasverksstyrelsen beslöto stads-fullmäktige att boställs- och kontorsbyggnaden vid stadens nya gasverk skulle påbyggas och förändras i hufvudsaklig öfverens-stämmelse med handlingarne i ärendet bifogade, af arkitekten C. F. Ebeling upprättad ritning med kostnadsförslag, slutande å 27,800 kronor (*prot. 23/3; 1905 N:o 40*).

*Upplåtelse åt  
handelsinsti-  
tutet af förra  
spruthus-  
byggnaden i  
8 kvarteret.  
Ny lokal  
för stadske-  
misten.*

Sedan förslag väckts om beredande af provisoriskt utrymme för tillökning i Göteborgs handelsinstitutets lokaler, till dess tilläm-nad nybyggnad för dessa komme till stånd, beslöto stadsfullmäk-tige:

1:o att, för beredande af ökad utrymme för handelsinstitutet, till handelsföreningens i Göteborg fullmäktige kostnadsfritt tills vidare upplåta såväl den å tomten N:o 24 i stadens åttonde kvar-ter belägna förra spruthusbyggnaden som äfven en femton meter bred remsa af den närmast byggnaden belägna tomten N:o 23 i

samma kvarter, med rätt för fullmäktige att taga samma byggnad i besittning, så snart ny lokal till laboratorium för stadskemisten blifvit iordningställd och den till fullmäktige upplåtna byggnaden af stadskemisten utrymd;

2:o att till laboratorielokal åt stadskemisten afgiftsfritt tillsvida vidare upplåta det å tomten N:o 102 B i stadens andra rote belägna förra tullhuset vid Carlsport;

3:o att uppdraga åt drätselkammaren att, i enlighet med handlingarne i ärendet bilagda, af stadsbyggmästaren J. Emil Billing uppgjorda ritning och kostnadsförslag, låta till laboratorielokal för stadskemisten inreda sistnämnda byggnad; och

4:o att för sagda arbetens utförande bevilja ett belopp af 7,500 kronor (*prot. 23/3; 1905 N:o 47*).

Med återopande af erhållet uppdrag angående expropriation af fastigheter, erforderliga för Strandgatans i Masthugget framdragande i Majornas 4 rote, inkom drätselkammaren med förslag om inköp under hand af vissa fastigheter därstädes, med bifall hvartill stadsfullmäktige beslöto: att antaga det i drätselkammarens skrifvelse omförmälda, af direktören C. L. Larsson gjorda anbudet att till staden försälja fastigheterna, tomter med hus under N:o 15 A och B samt 16 och 17 i Majornas 4 rote emot en köpeskillning af 184,850 kronor och villkor i öfrigt, som finnes upptagna i den af direktören Larsson till drätselkammaren ingifna, den 24 Mars 1905 dagtecknade skriftliga förbindelsen, med rätt för drätselkammaren att till dessa villkor göra de tillägg och närmare bestämmelser, som af omständigheterna kunde påkallas (*prot. 13/4; 1905 N:o 65*).

*Inköp af fastigheterna N:o 15 A och B, 16 och 17 i Majornas 4 rote.*

Väsentligen i syfte att anskaffa lämpliga områden för tillämnade större utvidgningar och förändringar af stadens hamn, särskildt för anläggning af en större ny centralhamn, fattade stadsfullmäktige under årets lopp beslut om en del större fastighetsinköp inom den nya stadsdelen Lundby, i stadsdelen Tingstadsvassen och i Backa socken vid dess gräns mot sistnämnda stadsdel. Dessa inköp omfattade:

*Större fastighetsinköp i stadsdelen Lundby och i Backa socken, väsentligen för hamnanläggningar.*

1:o Göteborg-Lundby tomtaktiebolag tillhörigt 1609/24000 mantal Lundby Smedjegården mot en köpeskillning af 76,739 kronor och villkor enligt bolagets skrifvelse den 16/2 1905;

2:o 53/150 mantal Lundby Hökegården med byggnader till pris af 280,000 kronor och villkor enligt skrifvelse af egendomens ägare, Hökegårdens tomtaktiebolag, den 18 Februari 1905;

3:o 11/64 mantal Litt. Q a. b. Tingstad Magården i Backa socken mot köpeskilling af 312,900 kronor och villkor enligt anbud af P. Fitger med köpekontrakt af 1 Februari 1905;

4:o ett handlandena J. M. och J. W. Bratt tillhörigt och i skrivelser den 28 Februari och 1 April 1905 åt staden hembjudet område om 124,930 kvadratfot å Tingstadsvassen mot en köpeskilling af 249,860 kronor och villkor enligt sagda skrivelser;

5:o aktiebolaget Göteborgs snickerifabriks fastighet N:o 1 i första kvarteret af Tingstadsvassen, i areal 23,000 kvadratfot, mot pris af 55,000 kronor och villkor enligt bolagets skrivelser den 8 och 28<sup>o</sup> Mars 1905;

6:o ingenjören Johan Sjöholm tillhöriga 720,000 kvadratfot jord å Lindholmsvassen i Lundby jämte byggnader m. m., enligt anbud 22 Februari och 1 April 1905, till pris af 1,328,500 kronor och villkor enligt nämnda anbud af 22 Februari;

7:o baron Richard Wendel tillhöriga, sydost om Lundby hamngata belägna tomter, betecknade dels med N:o 57 I. n. och 60 K. b. och dels, enligt en af förste landtmätaren A. A. Rönnbäck år 1893 upprättad karta, med litt. I och A, samt innehållande en areal af 73,194 kvadratfot, mot en köpeskilling af kronor 91,492:50 samt villkor enligt Wendels skrivelser den 11 Mars och 3 April 1905;

8:o F. C. I. Sandbergs meddelägares fastigheter N:o 2 Krabban och N:o 3 Kräftan, jämväl betecknade med G. h. II och G. h. III å Lindholmens och Lundby bys vassar, mot en köpeskilling af 175,000 kronor och villkor enligt skrifvelse den 6 Februari 1905;

9:o den trävaruaktiebolaget i Göteborg tillhöriga, från  $\frac{1}{2}$  mantal Ulfvegrafven och  $\frac{3}{8}$  mantal Klockaregården i Lundby afsondrade mark jämte den å området uppförda ångsågsbyggnaden med tillhörande lösa maskindelar och inventarier, mot en köpeskilling af 275,000 kronor och villkor enligt skrifvelse den 17 Februari 1905;

10:o aktiebolaget Wilhelmsbergs Mek. Verkstad tillhöriga i skrivelser den 31 Januari och 16 Februari 1905 hembjudna mark om 226,999 kvadratfot af Lindholmens och Lundby bys vassar, mot en köpeskilling af 300,000 kronor samt villkor i öfrigt enligt nämnda skrivelser;

11:o firman E. Bengtsson & Co:s i skrivelser den 28 Januari och 18 Februari 1905 hembjudna 223,316 kvadratfot mark af Lindholmens och Lundby bys vassar jämte de å tomten N. b. i 36 kvarteret uppförda byggnader, mot en köpeskilling af 290,316 kronor samt villkor enligt samma skrivelser;

12:o de af Hisingstads tomtaktiebolag i skrivelser den 2 och 6 Mars 1905 hembjudna områden af Lindholmens och Lundby bys vassar, som i skrifvelsen den 2 Mars betecknats med O 23, O 24, O 25, O 37 och O 38, äfvensom all bolaget tillkommande rätt till vissa i skrifvelsen af den 6 Mars omförmälda gator, mot en köpeskilling af 564,912 kronor 50 öre samt villkor i öfrigt enligt skrivelserna (*prot. 25/4; 1905 N:o 67 och 79*);

13:o Göteborgs Mek. Verkstads aktiebolag tillhöriga områden af Lindholmens och Lundby bys vassar, mot en köpeskilling, efter en krona 70 öre kvadratfoten, af kronor 2,331,441: 20 samt villkor enligt ett i stadsfullmäktiges handlingar för 1905 N:o 114 intaget förslag till aftal (*prot. 2/6; 1905 N:o 67 och 114*);

14:o handelsbolaget under firma Andersson & Lindberg tillhöriga områden om 229,980 kvadratfot af Lindholmssvassen jämte andel i hamnbassäng, mot en köpeskilling af 375,000 kronor och villkor enligt ett i stadsfullmäktiges tryckta handlingar 1905 N:o 164 återgifvet förslag till aftal (*prot. 14/9; 1905 N:o 67, 79 och 164*);

15:o 6/125 litt C a af lägenheten Lindholmen, förut tillhörigt sterbhusdelägarne efter handlanden Aug. Röhss samt hembjudet af handlanden P. Fitger i skrifvelse den 13 Mars 1905, mot en köpeskilling af 160,000 kronor; samt

16:o de i skrivelser från Göteborg-Lundby tomtaktiebolag till drätselkammaren af den 10 Mars, 26 September och 30 November 1905 omförmälda 23/200 Lindholmen Litt. D., 11/100 Lindholmen Litt. O samt vid ägostyckning år 1901 å 31/192 Lindholmen Litt. B a, med Litt. B. a. 1 till och med B. a. 5 betecknade ägolutter, mot en köpeskilling, beräknad efter, beträffande Litt. D. och O., 5 kronor 70 öre och Litt. B. a. 1—B. a. 5, 8 kronor per kvadratmeter eller tillsammans 550,011 kronor 11 öre (*prot. 28/12; 1905 N:o 67, 174, 204 och 231*).

Efter närmare uträkning af arealerna blefvo köpeskillingarne för Johan Sjöholms fastigheter för 11/64 mantal Tingstad Magården höjda med kronor 51,731: 74, hvaremot af samma anledning uppstod en besparing å köpeskillingar för delar af Lundby Höke- och



Smedjegårdarne med kronor 6,046 (*prot. 21/12; 1905 N:o 182 och 228*).

Däremot afslogos anbud att till staden sälja: a) af handlanden P. Fitger erbjudna delar af Tingstad Magården och Tingstad Postegården i Backa socken; b) områden å Lindholmens och Lundby bys vassar, tillhöriga dels firman With, Webster & Co., byggmästaren Nathan Persson, handlanden J. N. Börjesson och meddelägare, dels kommissionären Axel Landström och meddelägare och dels, beträffande fastigheten Litt. N. g. i sjunde kvarteret, firman E. Bengtsson & Co. (*prot. 25/4; 1905 N:o 67 och 79*).

*Försäljning  
af fastigheten  
N:o 2 i 5  
rolen.*

Genom beslut den 24 November 1904 hade stadsfullmäktige i sammanhang med antagande af ett af byggmästarefirman Hollander & Westerberg i skrift till drätselkammaren af den 10 Oktober samma år gjordt anbud i fråga om förvärfvande af den grosshandlanden m. m. filosofie doktorn Pontus Fürstenberg och hans hustru fru Göthilda Fürstenberg, född Magnus, till staden done-  
rade fastigheten N:o 2 i stadens femte rote, uppdragit åt drätselkammaren dels att om fastighetens öfverlåtande från staden med anbudsgifvarne sluta aftal och dels att, sedan dylikt öfverlåtande skett, om förhållandet göra anmälan hos stadsfullmäktige och därvid jämväl föreslå den åtgärd, som med anledning häraf från stadens sida kunde vara att vidtaga. I anledning häraf anmälde drätselkammaren att aftal om öfverlåtande af berörda fastighet å firman Hollander & Westerberg blifvit afslutadt på de af stadsfullmäktige stadgade villkor samt meddelade tillika, att drätselkammaren i enlighet med bestämmelserna i makarne Fürstenbergs testamente beslutat, att en tredjedel af den för fastigheten influtna köpeskillingen äfvensom af återstoden af doneradt kontant belopp af 25,000 kronor skulle öfverlemnas till styrelsen för Göteborgs museum.

Då donationsfondens återstående tillgångar eller den s. k. Eduard Magnus' Musikfond enligt det för musikfonden af stadsfullmäktige fastställda reglementet skulle förvaltas af drätselkammaren, erfordrades ej någon åtgärd, utöfver den af drätselkammaren sålunda vidtagna, från stadsfullmäktiges sida (*prot. 11/5*).

Angående nytt sessionsrum för stadsfullmäktige i börsbyggnaden, se *stadsfullmäktige*.

I det i årsboken för 1905 omförmälda ärendet angående ansökan hos Kungl. Maj:t om förvärfvande åt staden af ett Kronan tillhörigt område å Stigbergsåsen i Majorna, beslöto stadsfullmäktige att i underdånig skrifvelse till Kungl. Maj:t förklara sig villiga att, till ett efter tio kronor pr kvadratmetern beräknadt pris, af Kungl. Maj:t och Kronan inköpa ett vid Gamla Älfsborgs Kungsladugårds upplåtelse till Göteborgs stad år 1868 för Kronans eget behof till plats för telegraf å Stigbergsåsen undantaget område med dit ledande gångstig, hvilket område enligt en af landtmä-  
taren A. M. Wetterström år 1850 upprättad karta med tillhörande beskrifning i areal innehölle  $\frac{23}{40}$  kappland eller i nu gällande yt-  
mått 88,7 kvadratmeter och i samma beskrifning betecknats med  
"N:o 414 Telegrafan å Stigbergsåsen, plan med ditlöpande gång-  
stig Littera D. 4" (*prot. 25/5; 1905 N:o 98*).

*Inköp af ett  
område å  
Stigbergsåsen.*

Efter förslag af herr K. G. Karlsson m. fl. ledamöter af stadsfullmäktige och sedan den s. k. egna hemsberedningen blifvit i ärendet hörd, beslöto stadsfullmäktige i fråga om åtgärder för åstadkommande af s. k. koloniträdgårdar i Göteborg:

*Upplåtelse af  
jord för s. k.  
koloniträd-  
gårdar.*

1:o att lemna drätselkammaren i uppdrag och bemyndigande att, på viss tid intill tio år i sänder eller tillsvidare med viss uppsägnings-  
tid, samt på villkor i öfrigt, drätselkammaren, med iakttagande af nedan angifna föreskrifter, ägde bestämma, utarrendera staden tillhöriga och under drätselkammarens förvaltning varande områden för anläggning af s. k. koloniträdgårdar;

2:o att, tillsvidare och till dess stadsfullmäktige annorledes beslöte, denna utarrendering finge ske endast till för ändamålet bildade föreningar eller aktiebolag, de senare under förutsättning af en, genom bestämmelse i bolagsordningen, till högst 5% å aktiekapitalet begränsad utdelning till aktieägarne;

3:o att drätselkammaren skulle äga att, där den så pröfvade lämpligt, i aftal om dylikt arrende förplikta staden att, mot ersättning på en gång eller genom förhöjning i årliga arrendeafgiften, utföra de arbeten, som erfordrades *dels* för att göra arrendradt område tillgängligt för kör- och gångtrafik, *dels ock* för områdets inhägnande, planering och dränering samt förseende med vägar, lekplan och ledningar för vatten; och

4:o att såsom villkor för arrendet skulle gälla, bland andra, följande bestämmelser:

a) att drätselkammaren under arrendetiden skulle vara berättigad att, efter viss tids uppsägning, återtaga för annat ändamål behöflig del af området, mot skyldighet att efter drätselkammarens bestämmande ersätta arrendatorn de kostnader han å sådan del nedlagt;

b) att för anläggningen skulle gälla en plan, hvilken skulle godkännas af drätselkammaren; och finge i denna plan, hvilken borde innefatta äfven en gemensam lekplats, storleken af hvarje särskild trädgårdslott icke öfverstiga 250 kvadratmeter;

c) att den arrenderade jorden finge begagnas endast till lust- eller köksträdgård, icke till upplagsplats eller på annat för skönhetssinnet stötande sätt;

d) att icke någon af de särskilda trädgårdsodlarna finge arrendera eller nyttja mer än en trädgårdslott, hvilken senare icke finge ligga obrukad;

e) att, förutom erforderliga afträdesbyggnader, å arrenderadt område icke finge, utan drätselkammarens särskilda medgifvande, uppföras andra byggnader än mindre sådana, afsedda endast för förvaring af redskap eller tillfälligt vistande, hvilka byggnader icke finge vara af vanprydlig beskaffenhet eller större än att högst 10 kvadratmeter af hvarje trädgårdslott vore af byggnaden upptagen;

f) att hägnad mellan trädgårdslotter ej finge anbringas till större höjd än en meter; samt

g) att den arrenderande föreningens eller bolagets styrelse skulle ej blott ansvara för öfverträdelser af arrendeaftalet, begångna af de särskilda lottinnehafvarne eller besökande i kolonien, utan äfven tillse upprätthållandet af ordning och skick inom denna (*prot. 25/5; 1905 N:o 37, 64 och 104*).

Reparations-  
och ändrings-  
arbeten i real-  
läroverkets  
byggnad.

På anhållan af rektor vid Göteborgs realläroverk och i enlighet med framställning af drätselkammaren beslöto stadsfullmäktige: 1:o att för sin del godkänna och till öfverstyrelsen för rikets allmänna läroverk, för vederbörlig behandling, insända de i ärende angående reparationer och ändringar i läroverkets byggnad, åberopade kostnadsförslag och yttranden, under anhållan om gillande af den plan till reparationer i den för härvarande realläroverk upplåtna byggnaden samt till förändrade anordningar med afseende å en del af läroverkets gymnastikattiralj, som innehölles i nämnda kostnads-

förslag; samt — under förutsättning, att det sålunda begärda gillandet erhöles — 2:o att uppdraga åt drätselkammaren att, så snart lämpligen ske kunde, gå i författning om utförandet af de sålunda godkända reparations- och ändringsarbetena; och 3:o att de med dessa arbetens utförande förenade kostnader, förslagsvis beräknade till 12,087 kronor 17 öre, skulle utgå af det till drätselkammaren för år 1905 beviljade förslagsanslag för oförutsedda behof (*prot. 2/6; 1905 N:o 122*). Med skrifvelse den 13 Juli 1905 erhöles handlingarne i ärendet åter från Kungl. öfverstyrelsen, som icke hade något mot stadsfullmäktiges framställning att anmärka (*prot. 31/8; 1905 N:o 156*). Ytterligare beslöto stadsfullmäktige att för en beräknad kostnad af 1500 kronor låta under år 1906 anordna en gångbana å läroverkets skolplan (*prot. 31/8; 1905 N:o 149*).

Efter omröstning, med 33 röster mot 21, i ärende angående inköp af handelsbolaget under firma J. G. Malmsjö tillhöriga fastigheter i 12 och 14 rotarne, beslöto stadsfullmäktige, under viss, sedermera uppfylld förutsättning att antaga ett af vice härads-höfdingen Ernst Hagelin, instrumentmakaren C. Alfr. Ågren och handlanden Gust. Holm i skrifvelse till drätselkammaren den 23 Oktober 1905 gjordt anbud att å staden öfverlåta dels tomter med hus under N:ris 16 och 17 i stadens 14 rote jämte besittningsrätten till förgården till förstnämnda tomt och dels åbyggnaderna å samt besittningsrätten till den del af lägenheten N:o 92 A i 12 roten som inginge i Vasagatan och ännu icke till staden öfverlåtits, allt emot en köpeskilling af 291,440 kronor och villkor i öfrigt, som i skrifvelsen närmare angäfvos, dock att staden icke skulle betala mera än hälften af den för lagfart å stadens fång utgående stämpelafgiften. Vidare bemyndigades drätselkammaren att såväl om inköp af fastigheterna som ock om utarrendering af desamma, med vederbörande ägare å stadens vägnar sluta aftal, därvid drätselkammaren skulle äga att till de uppställda villkoren göra de tillägg och närmare bestämmelser, som af omständigheterna kunde påkallas (*prot. 9/11; 1905 N:o 203*).

*Inköp af  
firman J. G.  
Malmsjös  
fastigheter i  
12 och 14  
rotarne.*

På framställning af drätselkammaren och i ändamål hufvudsakligen att anskaffa nya lokaler för stadens mantalskontor m. m. beslöto stadsfullmäktige: att uppdraga åt drätselkammaren att

*Inköp af  
Göteborgs  
barnhus fas-  
tighet N:o 29  
i 6 samt N:o  
32 och 33 i  
7 roten.*

för stadens räkning inköpa den Göteborgs barnhus tillhöriga fastigheten, tomter med hus under N:o 29 i sjätte roten samt N:o 32 och 33 i sjunde rote emot en köpeskilling af 150,000 kronor samt de villkor i öfrigt, som drätselkammaren ägde bestämma (*prot. 30/11; 1905 N:o 209*).

*Utarrendering af fastigheter.*

Fränsedt ofvan antecknade beslut om utarrendering af under året inköpta fastigheter, fattades beslut om utarrendering jämväl af följande fastigheter:

a) landeriet N:o 9 Mariedal i 12 roten för tiden efter den 1 April 1906 på en tid af högst fem år hvarje gång (*prot. 23/3; 1905 N:o 43*);

b) de under drätselkammarens förvaltning varande delar af hemmanen Vikan och Aredal jämte den till sistnämnda hemman hörande afsöndring, benämnd "Villa Elfsvik" på en tid af högst tio år från den 1 April 1906 (*prot. 23/3; 1905 N:o 44*);

c) förra hospitalsjorden N:o 1 i stadens 12 rote på en tid af tio år från den 14 Mars 1906 (*prot. 23/3; 1905 N:o 45*); samt

d) den staden tillhöriga egendomen Lerjeholm i Angereds socken, i den mån den blefve för staden tillgänglig och till den omfattning, drätselkammaren ägde bestämma, samt på en tid af högst femton år från den 1 April 1907 (*prot. 28/12; 1905 N:o 236*).

### Lundbyinförlifningen.

*Kungl. bref om införlifningen. Åtgärder i anledning af densamma.*

Genom nådigt bref den 3 Mars 1905 i anledning af stadsfullmäktiges den 29 Mars 1899 beslutade ansökning om Lundby kommuns införlifning med staden, förordnade Kungl. Maj:t, att sagda kommuns hela dåvarande område skulle, med iakttagande af vissa bestämmelser, från och med ingången af år 1906 i administrativt, kommunalt och judiciellt hänseende införlifvas med Göteborgs stad och sålunda uteslutas ur landets jordebok, hvaremot ansökningen, såvidt den afsåge kommunens införlifning med staden äfven uti ecklesiastikt afseende, icke för det dåvarande bifölls.

Med föranledande häraf och med bifall till förslag af en för ärendet tillsatt särskild beredning beslöto stadsfullmäktige *dels* de under rubriken "stadens verk och styrelser" här ofvan upptagna nya befattningar, omorganisationer och lönetillägg, *dels ock* uppdraga

åt vederbörande styrelser att ej blott vidtaga de inom hvarje styrelses förvaltningsområde liggande åtgärder, hvilka af den förestående införlifningen kunde påkallas, än äfven att, därest sådan åtgärd ankomme på stadsfullmäktiges afgörande före införlifningen, inom tillräcklig tid före 1905 års slut därom till stadsfullmäktige afgifva förslag (*prot. 13/4; 1905 N:o 60*).

I anledning af yttranden och förslag, som i detta ärende inkommo från vissa styrelser, beslöto stadsfullmäktige:

a) att, för upprättande under år 1905 af mantalsbok och röstlängd för Lundby, till magistratens förfogande ställa ett anslag af 900 kronor, hvaraf skulle, såsom arvode för hvarje månad, som åtginge för arbetet, användas åt vederbörande mantalsskrifvare 200 kronor och åt kontorsskrifvaren 100 kronor (*prot. 15/6; 1905 N:o 136*);

b) att godkänna drätselkammarens förslag till underdånigt utlåtande angående Lundby sockens skiljande från Östra Hisings härads väghållningsdistrikt (*prot. 15/6; 1905 N:o 142*);

c) att, på sätt ofvan under rubrik "stadens verk och styrelser" angifvits, öka polispersonalen och anställa nya befattningshafvare hos styrelserna m. m.;

d) att till vederbörande stadens styrelser, för kännedom, öfverlemna förslag, som från de kommunala myndigheterna inkommit rörande kommunens budget för 1906 jämte förteckningar å kommunen tillhörig egendom, hvilka förslag tjänade till ledning vid upprättande af stadens styrelser budgetförslag för 1906, såvidt de vidkomme Lundby (*prot. 31/8; 1905 N:o 166 samt prot. 14/9; 1905 N:o 169*); samt

e) att, sedan vattenverksstyrelsen inkommit med yttrande öfver framställning af Lundby kommunalfullmäktige om anordnande af vattenledning i Lundby, remittera yttrandet till drätselkammaren, för utlåtande, hvilket borde, jämte annat, afse åtgärder i syfte att all samfälld, till gator och öppna platser afsatt mark inom det område, för hvilket vattentillförsel bereddes genom ifrågavarande anläggning, blefve före anläggningens påbörjande öfverlåten på staden med full äganderätt (*prot. 26/10; 1905 N:o 190*).

## Stadsplaner.

*Jämkning i stadsplan och tomtindelning för 6 kvarteret i 18 roten.*

Ett af byggnadsnämnden afgifvet förslag till jämkning i stadsplanen och ändring i tomtindelningen för sjätte kvarteret af 18 roten (Olskroken) antogs och underställdes Konungens befallningshafvandes i länet pröfning (*prot. 2/3; 1905 N:o 31*). Den sålunda sökta fastställelsen erhöles genom landshöfdingeämbetets utslag den 7 April (*prot. 25/4*).

*Stadsplanen för delar af 13—15 rotarne, Landala och Gibraltar.*

Det i förra årsboken (sid. 41) omförmälda, af särskild beredning efter föregången pristäffling uppgjorda förslag till stadsplan för delar af stadens 13, 14 och 15 rotar samt förstaden Landala med Gibraltar kom ej heller under år 1905 till hufvudsakligt afgörande. På framställning af drätselkammaren, uti syfte att underlätta tomtförsäljningen i 15 roten, företogs dock förslaget, såvidt det rörde en del af denna rote, till behandling, i det att stadsfullmäktige beslöto: att för det område af Göteborgs stads femtonde rote, som begränsades af Engelbrekts gatan, Skånegatan och Södra Vägen, antaga och Kungl. Maj:ts nådiga pröfning underställa de ändringar i gällande stadsplan, hvilka af ingenjören A. J. Atterberg och rådmannen J. G. Siljeström, såsom reserveranter hos nämnda beredning, förordats, och hvilka ändringar funnes närmare angifna å upprättad, handlingarne i ärendet bilagd karta (*prot. 15/6; 1905 N:o 117*). Kungl. Maj:ts fastställelse härå erhöles först genom nådigt bref den 20/10 1905.

Själffva hufvuddelen af det stora stadsplaneförslaget jämte däröfver af drätselkammaren, gatu- och vägförvaltningen, hamnstyrelsen och byggnadsnämnden afgifna yttranden förevar den 21 December hos stadsfullmäktige, som därvid beslöto att återremittera ärendet till drätselkammaren för förnyadt yttrande och förslag med hänsyn tagen till ett af herr Atterberg under öfverläggningen i ärendet gjordt yrkande. Detta afsåg en fördelning af frågan så, att till behandling företoges först stadsplanen för den stadsdel, som begränsades af Södra Vägen i öster och Carl Gustafsgatan samt Landaladalgången i väster, dock med vissa undantag och ändringar i beredningens förslag, samt att planen för området öster om Södra Vägen först senare och efter ny behandling hos byggnadsnämnden skulle företagas till handläggning (*prot. 21/12*).

I det i förra årsboken (sid. 42) omförmälda ärendet, angående, bland annat, stadsfullmäktiges beslut om byggnad af ny bro öfver Vallgrafven i fortsättning af Västra Hamngatan samt anordnande af körväg från denna bro till Vasaplatsen, hade Kungl. Maj:t genom nådigt bref den 5 Maj 1905 fastställt det tillägg till stadsplanen, som innefattades i stadsfullmäktiges anmärkta beslut (*prot. 15/6; 1905 N:o 140*).

*Kungl. bref om stadsplan rörande bro öfver Vallgrafven m. m.*

### **Gator, öppna platser, parker, statyer, aflopps-, gas- och vattenledningar. Renhållning.**

I bordlagdt ärende, innefattande förslag om upplåtelse af plats för en byst af S. A. Hedlund beslöto stadsfullmäktige:

*Upplåtelse af plats för en byst af S. A. Hedlund*

1:o att, såvidt på fullmäktige ankomme, medgifva, att ifrågasvarande byst finge uppställas inom den till Göteborgs museum upplåtna fastighet å ställe, som af musei styrelse, efter komiterades för bysten hörande, kunde komma att bestämmas; samt

2:o att förslaget icke i öfrigt skulle till någon stadsfullmäktiges åtgärd föranleda (*prot. 12/1; 1901 N:o 184, 1902 N:o 5, 1904 N:o 196*).

Sedan "komitén för Jonas Alströmer statyn i Göteborg" till stadsfullmäktige inkommit med hemställan angående plats för statyn å Lilla torget och anslag till grundläggning m. m., beslöto stadsfullmäktige, efter gatu- och vägförvaltningens och gasverksstyrelsens hörande:

*Upplåtelse af plats och anslag till anordningar för en staty af Jonas Alströmer.*

1:o att till plats för den åt staden erbjudna statyn af Jonas Alströmer anvisa det område af Lilla Torget, som funnes angifvet å en vid gatu- och vägförvaltningens skrifvelse i ärendet fogad planritning;

2:o att uppdraga åt gatu- och vägförvaltningen att å nämnda plats och till den omfattning, det af afdelningschefen Figge Blidberg i ärendet uppgjorda kostnadsförslag af den 9 Mars 1905 innehöle, på stadens bekostnad låta utföra grundläggningen för statyn och ombesörja planterings- och andra anordningar omkring densamma;

3:o att uppdraga åt styrelsen öfver stadens gasverk att i enlighet med det af direktören Hj. Samzelius upprättade kostnadsför-



slag af den 19 April 1905 vidtagna anordningar för elektrisk belysning vid statyn och ombesörja belysningen;

4:o att för dessa ändamål anslå åt gatu- och vägförvaltningen 3.500 kronor samt åt styrelsen för stadens gasverk 2,800 kronor; samt

5:o att såsom villkor för hvad ofvan beslutats stadga:

a) att komiterade för statyns resande, utan kostnad för staden, anskaffade och föranstaltade om uppsättande af statyn jämte postament, med undantag af den del af det sistnämnda, som funnes upptagen i ofvan anmärkta kostnadsförslag af afdelningschefen Blidberg;

b) att, innan förutnämnda på staden ankommande arbeten utfördes, ritning öfver statyn och postament underställdes stadsfullmäktiges pröfning och af dem godkändes; samt

c) att statyn med postament, så snart den uppsatts, blefve stadens egendom (*prot. 11/5; 1905 N:o 70 och 84*).

Sedan komiterade härefter inlemnad skrifvelse med skisser öfver statyn och tillhörande postament, funno fullmäktige skäligen att i hufvudsak godkänna *dels* den berörda skrifvelse bilagda fotograferade skiss öfver statyn med en i skrifvelsen anmärkt och af komiterade gillad ändring i denna skiss, *samt dels* den skrifvelsen jämväl vidfogade, af arkitekten T. Grut uppgjorda ritning öfver postamentet till statyn (*prot. 2/6; 1905 N:o 119*).

*Gatuutläggningar inom Majornas 3 rote, enligt aftal med handlanden Aug. Röhss.*

Efter framställning af drätselkammaren om vidtagande af åtgärder för utläggning, i enlighet med aftal med grosshandlanden Aug. Röhss, af gatudelar inom Majornas tredje rote samt dessa gatudelars förseende med erforderliga ledningar för aflopp, vatten och gas beslöto stadsfullmäktige:

1:o att västra hälften af Djurgårdsgatan emellan Amiralitets- och Oljekvarnsgatorna, Kommendörsgatan emellan Amiralitetsgatan och utlagd del invid Oljekvarnsgatan, ny gata emellan Djurgårds- och Kommendörsgatorna, gatan emellan Kommendörs- och Koopmansgatorn samt Koopmansgatan från tomten N:o 70 litt. F. i Majornas 3 rote till tomten N:o 66 litt. B i samma rote skulle, i öfverensstämmelse med de af gatu- och vägförvaltningen, vattenverksstyrelsen och gasverksstyrelsen uppgjorda, handlingarne i ärendet bifogade kostnadsförslag, under år 1905 genom sagda tre styrelser, hvardera styrelsen i hvad på densamma

kunde ankomma, utläggas samt, i den mån sådant ej redan skett, förses med ledningar för aflopp, vatten och gas;

2:o att, såsom förutsättning för verkställigheten af förestående beslut, stadga, att af grosshandlanden Aug. Röhss' sterbhusdelägare i stadskassan senast den 1 April 1905 förskottsvis inbetalades ett belopp af 23,982 kronor 50 öre, utgörande den på bemälda sterbhusdelägare belöpande andel i kostnaderna för nämnda gatuutläggningsarbeten;

3:o att för bestridande af halfva kostnaden för anordnande af gasbelysning å Djurgårdsgatan, i mån denna kostnad ålge staden, för år 1905 anslå ett belopp af 357 kronor 50 öre, att utgå af det gasverksstyrelsen för samma år beviljade förslagsbelopp för oförutsedda behof; samt

4:o att uppdraga åt drätselkammaren att, så snart den på sterbhusdelägarna efter grosshandlanden Röhss belöpande andel i kostnaderna för gatuutläggningsarbetena blifvit i stadskassan inbetald, ej mindre uppsäga sterbhusdelägarne att afträda den för gatuutläggningarne erforderliga mark än äfven om förhållandet göra anmälan hos gatu- och vägförvaltningen, vattenverksstyrelsen och gasverksstyrelsen (*prot. 12/1; 1905 N:o 1*).

På hemställan af drätselkammaren och i fullföljd af förut trädfadt aftal med handelsbolaget under firma Larsson, Seaton & Co angående regleringar och gatuutläggningar i Majornas 6 rote, beslöt stadsfullmäktige att uppdraga:

*Utläggning  
m. m. af delar  
af Jungmans-  
gatan och So-  
fiebergsgatan.*

1:o åt drätselkammaren att uppsäga den, handelsbolaget under firma Larsson, Seaton & C:o tillkommande nyttjanderätt till i Jungmansgatan ingående mark och om den skedda uppsägningen meddela nedan nämnda tre styrelser underrättelse; samt

2:o åt gatu- och vägförvaltningen, vattenverksstyrelsen och gasverksstyrelsen, hvar styrelse i hvad på den ankomme, att — såvida berörda bolag för nedan angifna arbetens utförande förskottsvis i stadskassan inbetalade ett belopp af 2,200 kronor — utlägga Jungmansgatan utanför tomterna N:o 6 och 7 i 26 kvarteret af Majornas 6 rote samt förse denna gatudel med ledningar för aflopp, vatten och gas jämte de med sistnämnda ledningar i samband stående lyktor, stolpar och andra belysningsanordningar, allt i öfverensstämmelse med de handlingarne i ärendet bilagda kostnadsförslag af samma tre styrelser (*prot. 2/2; 1905 N:o 7*).

Ytterligare beslöto stadsfullmäktige att uppdraga:  
1:o åt drätselkammaren att uppsäga den samma bolag tillkommande nyttjanderätt till den del af Sofiebergsgatan, som vore belägen emellan Jungmans- och Johannedalsgatorna samt härom äfvensom om den af bolaget verkställda inbetalningen meddela nedannämnda två styrelser underrättelse; och  
2:o åt gatu- och vägförvaltningen samt gasverksstyrelsen, hvardera styrelsen i hvad på den ankomme, att, i öfverensstämmelse med anmärkta kostnadsförslag, under år 1906 verkställa utläggning af berörda del af Sofiebergsgatan och förse densamma med ledningar för aflopp och gas samt de med sistnämnda ledningar i samband stående lyktor, stolpar och andra belysningsanordningar (*prot. 14/9; 1905 N:o 171*).

*Gatuutläggningar i Majornas 1 rote.*

På sätt under rubrik: "stadens fastigheter" här ofvan anmärkts blefvo, i sammanhang med beslut om ägoutbyten emellan staden samt båtsmannen A. J. Ekelund, vissa gatuutläggningar och därmed förenade rörläggningar beslutade, nemligen en ny gata utmed en del tomter i 36 kvarteret af Majornas första rote.

*Stensättning vid järnvägsspåren emellan post- och tullhusen.*

Med bifall till framställning af gatu- och vägförvaltningen beslöto stadsfullmäktige att bemyndiga förvaltningen att låta under år 1905 anordna stensättning med gammal tuktad sten i och omkring järnvägsspåren å det icke stensatta området emellan post- och tullhusen härstädes för en beräknad kostnad af 14,000 kronor, att bestridas af förvaltningens besparade medel (*prot. 11/5; 1905 N:o 90*).

*Stensättning för spårvägen till Marieholm och Kviberg.*

I sammanhang med utläggning under år 1905 af den elektriska spårvägslinjen från Olskrokstorget till slakthuset å Marieholm och till Kviberg beslöts stensättning emellan och utmed spårvägsspåren, att utföras af gatu- och vägförvaltningen, som för sådant ändamål erhöi ett förslagsanslag af 17,100 kronor (*prot. 2/6; 1905 N:o 126*).

*Utläggning af en del af Västra Liden.*

Efter framställning af allmänna folkskolestyrelsen beslöto stadsfullmäktige:

1:o att uppdraga åt gatu- och vägförvaltningen att, så snart ske kunde, låta utlägga gatan Västra Liden från nuvarande skoltomten därstädes till Södra Liden, i den mån däruti ingående mark kunde af staden disponeras; och  
2:o att för ändamålet anslå ett belopp af 21,000 kronor, att af drätselkammaren förskjutas af tillgängliga medel (*prot. 15/6; 1905 N:o 133*).

Med bifall till ett af drätselkammaren afgifvet förslag till gatunamn, beslöto stadsfullmäktige att följande gator och gatudelar skulle benämnas:

- a) gatudelen i fortsättning af Koopmansgatan dels utmed norra sidan af åttonde kvarteret i Majornas tredje rote och dels emellan Kommendörs- och Djurgårdsgatorna — *Koopmansgatan*;
- b) den del af nuvarande Koopmansgatan, som ginge utmed västra sidan af nyssnämnda kvarter — *Oljekvarnsgatan*;
- c) gatan emellan 36 och 37 kvarteren i Majornas första rote — *Seglaregatan*;
- d) gatan emellan nyssnämnda två kvarter å ena sidan samt 35 kvarteret i Majornas första rote — *Roddaregatan*; och
- e) trappgatan från Stigbergsgatan till Barlastplatsen emellan tomten N:o 1 i trettonde kvarteret af elfte roten och tomten N:o 7 i sjätte kvarteret af samma rote — *Wollins trappor* (*prot. 21/12; 1905 N:o 226*).

I anledning af väckt motion beslöto stadsfullmäktige att uppdraga åt drätselkammaren:

- 1:o att för en beräknad kostnad af 1,100 kronor anskaffa en kärra för forsling af hästar och andra större djur, som nedfallit döda å gata, park, plantering eller allmän plats eller som på grund af sjukdom eller af annan anledning icke kunde från stället bortledas; samt
- 2:o att med lämplig person eller bolag ingå aftal om kärrens förvaring och verkställande af forsling af ofvan omförmäld beskaffenhet, allt i hufvudsaklig öfverensstämmelse med handlingarne i ärendet bilagdt erbjudande från Göteborgs hyrverksaktiebolag (*prot. 31/8; 1905 N:o 147*).

*Gatunamn.*

*Åtgärder för  
bortförande  
af döda eller  
sjuka djur  
från stadens  
gator.*

*Allmänna af-  
trädesinrätt-  
ningar.*

Med ändring af förut fattadt beslut bestämde stadsfullmäktige att en ny allmän afträdesbyggnad i närheten af Fisktorget skulle förläggas å öppna platsen emellan Rosenlundsgatan och Rosenlundskanalen väster om förra ångköket (*prot. 23/3; 1905 N:o 43 och 51*).

Vidare beslöto stadsfullmäktige, på framställning af drätselkammaren: 1:o att tre nya afträdesinrättningar, tillgängliga för allmänheten mot viss afgift, som drätselkammaren ägde bestämma och låta uppbära, skulle, i hufvudsaklig öfverensstämmelse med det förslag, som å en handlingarne i ärendet bilagd ritning funnes betecknad med typ 1, uppföras och anordnas på följande å jämväl bifogade situationsplaner närmare angifna platser, nämligen ett afträdeshus å Packhusplatsen, ett i Kungsparken närmast öster om Rosenlundsbron och ett i Slottsskogsparken strax väster om ingången från Linnéplatsen; samt 2:o att uppdraga *dels* åt drätselkammaren att, för en beräknad kostnad af 3,100 kronor för hvarje, låta uppföra ofvannämnda byggnader; och *dels* åt gatu- och vägförvaltningen samt vattenverksstyrelsen, hvardera styrelsen i hvad på den ankomme, att till byggnaderna låta anordna nödiga ledningar för vatten och aflopp för en beräknad kostnad af 480 kronor för afloppsledningarne och 550 kronor för ledningarne för vatten (*prot. 11/5; 1905 N:o 88*).

*Restaura-  
tionsbyggna-  
der och belys-  
ningsanord-  
ningar i  
Slottsskogs-  
parken.*

I det å sid. 43 i årsboken för 1905 antecknade ärendet angående ordnande af restaurationsförhållandena m. m. i Slottsskogsparken, afgaf den för ärendet tillsatta förstärkta beredningen nytt förslag som, i enlighet med stadsfullmäktiges beslut, afsåg frågans lösning på grundval af förbud mot all utskänkning inom parken aspirituösa drycker och tillhandahållande af andra alkoholhaltiga drycker endast åt spisande gäster. Förslaget bifölls i hufvudsak, i det att stadsfullmäktige beslöto:

1:o att från och med den 1 nästa September utskänkningen inom Slottsskogsparken af vin, öl och andra alkoholhaltiga, icke spirituösa drycker finge äga rum endast vid måltider, till spisande gäster;

2:o att å den plats inom parken, som nu upptoges af s. k. gamla och nya paviljongerna, skulle uppföras en ny restaurationspaviljong;

3:o att af förutvarande, för restaurationsändamål använda byggnader i parken, s. k. Malmgårdspaviljongen (Prippska villan) och vinterpaviljongen skulle, för fortsatt användning till samma ändamål, af staden inköpas till ett sammanlagdt pris af högst 16,500 kronor samt därefter den förra repareras och den senare om- och tillbyggas;

4:o att ofvan nämnda byggnads- och reparationsarbeten skulle utföras i hufvudsaklig öfverensstämmelse med handlingarne i ärendet bilagda ritningar och kostnadsförslag af arkitekten Ernst Krüger;

5:o att vid den nyuppförda paviljongen äfvensom vid vinterpaviljongen skulle vidtagas erforderliga planerings-, dränerings- och terrasseringsanordningar;

6:o att i parken samt stadens blifvande restaurationsbyggnader jämte musikpaviljongen därstädes skulle, i enlighet med handlingarne jämväl vidfogade kostnadsförslag af Göteborgs elektriska aktiebolag, men efter infordrande af anbud från äfven andra bolag, vidtagas anordningar för elektrisk belysning, hvaribland äfven anbringande af härför erforderlig armatur inom nämnda byggnader samt inköp af den s. k. mangelbodspaviljongen;

7:o att samtliga förestående arbeten jämte inköp af byggnader skulle, så snart ske kunde, verkställas genom styrelsens för Slottsskogsparken försorg, för hvilket ändamål styrelsen skulle äga att ur stadskassan uppbära för:

a) den nya byggnaden .....	Kr. 39,513: 20
b) inköp af Malmgårds- och vinterpaviljongerna och deras istandsättning .....	» 33,370: 46
c) planerings-, dränerings- och terrasseringsarbetena .....	» 6,000: —
och	
d) elektriska belysningsanordningarne jämte inköp af mangelbodspaviljongen .....	» 15,600: —
eller tillsammans .....	Kr. 94,483: 66
samt	

8:o att uppdraga åt styrelsen för Slottsskogsparken att ombesörja förutnämnda tre byggnaders förvaltning och uthyrning för restaurationsrörelse i enlighet med de villkor, styrelsen ägde bestämma, med iakttagande likväl däraf, att utskänkning af vin, öl och andra alkoholhaltiga drycker icke finge ske annorstädes i parken än i den nya paviljongen och vinterpaviljongen jämte till

dessa två byggnader hörande yttre serveringsplatser (*prot. 13/4; 1905 N:o 57*).

Den yttre elektriska belysningens införande uppsköts emellertid och anordnades i stället tillsvidare belysning af parken med s. k. luxlampor (*prot. 30/11; 1905 N:o 222*).

*Ryggåsstuga  
i Slottsskogs-  
parken.*

Med bifall i hufvudsak till anhållan af styrelsen för Slottsskogsparken om bemyndigande att på vissa villkor mottaga en af "Smålands gille" skänkt ryggåsstuga m. m., beslöto stadsfullmäktige: att bemyndiga styrelsen att, på de af komiterade för Smålands gille här i staden, i skrifvelse till styrelsen af den 23 Mars 1905 uppställda villkor, å stadens vägnar af gillet såsom gäfvna emottaga den af gillet erbjudna ryggåsstuga med därtill hörande inventarier och samling af kulturhistoriska föremål, för att uppställas på plats inom Slottsskogsparken, hvarom öfverenskomelse träffades emellan styrelsen och komiterade; hvarjämte stadsfullmäktige anslogo 435 kronor till byggnadens grundläggning, planering och inhägnad omkring densamma (*prot. 25/4; 1905 N:o 74*).

*Användande  
af anslag ur  
Renströmska  
fonden till  
Slottsskogs-  
parken.*

Af de år 1903 ur Renströmska fonden åt Slottsskogsparken anvisade medel medgafs att under år 1905 finge användas följande belopp, nämligen till:

1:o anläggning af en 1½ meter bred väg å västra sidan af Hjorthagen .....	Kr. 1,000: —
2:o anläggning af en 3 meter bred väg utefter Bragehöjden, förenande vägen till Bragehöjden med Ridvägen .....	„ 600: —
3:o fullbordande af arbetena för anordnande af lekplatser vid Ålderdomshemmet, Idunalunden och Dalen m. m. ....	„ 5,000: —
4:o anläggning af diverse gångbanor .....	„ 1,000: —
5:o fullbordande af dränering och anläggning af planer mellan lilla och stora dammen .....	„ 1,000: —
6:o anskaffande af ytterligare soffor och sittplatser .....	„ 400: —
	Kronor 9,000: —

(*prot. 2/3; 1905 N:o 39*).

Åt gatu- och vägförvaltningen uppdrogs att i närheten af vaktarehuset i planteringarne vid skansen Kronan låta enligt ingifven ritning uppföra en uthusbyggnad för en beräknad kostnad af 500 kronor (*prot. 25/5; 1905 N:o 99*).

*Uthusbyggnad vid vaktarehuset vid skansen Kronan.*

Öfver ansökningar af åtskilliga å Hönö och Donsö m. fl. platser i skärgården boende fiskmåglare och fiskare om nedsättning af afgifterna för de öppna hyresplatserna på och vid Fisktorget hade fiskhallsstyrelsen afgifvit yttrande och därvid hemställt att ansökningarne icke för närvarande måtte vinna stadsfullmäktiges bifall; och utföll stadsfullmäktiges beslut i enlighet med denna hemställan (*prot. 25/4; 1905 N:o 75*).

*Fråga om nedsatt afgifter för hyresplatser på och vid Fisktorget.*

På framställning af fiskhallsstyrelsen beslöto stadsfullmäktige: att det i styrelsens skrifvelse i ärendet omförmälda område emellan fiskhallen å Vädersågen och vidliggande hamn samt vägar såväl till hamnen som Sägatan skulle genom gatu- och vägförvaltningens försorg anordnas i hufvudsaklig öfverensstämmelse med skrifvelsen bilagda, af afdelningschefen Figge Blidberg upprättadt kostnadsförslag jämte karta; och anslogs härför 4,800 kronor (*prot. 25/4; 1905 N:o 76*).

*Stensättning vid och utläggning af vägar till fiskhallen vid Vädersågen.*

I anledning af en från styrelsen för Göteborgs sjukhem inkommen framställning och sedan vattenverksstyrelsen blifvit hörd, beslöto stadsfullmäktige bemyndiga sistnämnda styrelse att, efter pröfning i hvarje särskildt fall, medgifva: *dels* frihet från afgift för vatten, som förbrukades vid sådan inom staden belägen allmän välgörehets- eller därmed jämförlig kulturell inrättning, hvilken åtnjöte jämförelsevis ringa eller intet anslag af stadens medel; *dels ock* att afgiften för vatten till annan sådan inrättning eller till stadens sjukvårds- eller fattigvårdsinrättning finge utgå med lägst 15 öre pr kubikmeter samt att å det belopp, hvar till denna afgift för år, efter sagda beräkning, uppginge, finge afräknas tre kronor för hvarje inom inrättningen mantalsskrifven person; allt att gälla intill dess stadsfullmäktige annorledes förordnade (*prot. 2/2; 1904 N:o 125, 1905 N:o 16*).

*Nedsatt afgift för vatten till sjukvårds-, fattigvårds- och välgörehetsinrättningar.*



Vattenledning  
i Lundby.

Under rubrik "Lundbyinförlifningen" är här ofvan anmärkt, hurusom till drätselkammaren remitterats vattenverksstyrelsens yttrande öfver framställning af kommunalfullmäktige i Lundby om anordnande därstädes af vattenledning.

Utvidgning  
af vattenled-  
ningar till  
staden an-  
gränsande  
områden i  
Gårda, Ran-  
ängarne, Böö  
m. m.

I ärendet å sid. 42 i förra årsboken angående *dels* ändringar och tillökningar af stadens vattenledningar å Böö och Ranbergen samt *dels* ytterligare utvidgning af stadens vattenledningar i Gårda, inkom utlåtande från drätselkammaren, med bifall hvartill stadsfullmäktige beslöto:

A. att icke bifalla majoren Berggrens af vattenverksstyrelsen tillstyrkta ansökan om ändringar och tillökningar af stadens vattenledning å Böö och Ranbergen; samt

B. att bemyndiga drätselkammaren att, efter hörande af hamnstyrelsen, gatu- och vägförvaltningen samt vattenverksstyrelsen, å stadens vägnar, med Gårda municipalsamhälle sluta aftal om utsträckande af vattenledningen inom samhället *dels* till det i vattenverksstyrelsens skrifvelse den 14 Januari 1904 omförmälda området nordost om Väst kustbanan, i enlighet med ett den 20 Oktober 1903 af kaptenen T. Glosemeijer upprättadt förslag med tillhörande karta, och *dels* till det omedelbart norr om Rantorget belägna, tomtaktiebolaget Ranängen tillhöriga 821/6400 mantal Böö, i enlighet med ett af kaptenen Glosemeijer den 30 November 1904 upprättadt förslag jämte tillhörande karta, med den ändring däri, som innefattades i ett af Glosemeijer den 12 Januari 1905 uppgjortt alternativt förslag, allt på villkor, som drätselkammaren ägde bestämma, däribland följande:

1:o att staden förbunde sig att, inom ett år efter det definitivt aftal träffats, nedlägga vattenrör inom Gårda municipalsamhälle i full öfverensstämmelse med ofvan nämnda af kaptenen Glosemeijer upprättade förslag, hvarvid villkorades, *dels* att municipalsamhället skulle tillhandahålla stadens vattenverk mark för rörens nedläggande och bibehållande för all framtid, och *dels*, att municipalsamhället, i mån af rekvisition, till vattenverket inbetalade nödiga medel för den första anläggningen af vattenrören med allt tillbehör och alla erforderliga servisledningar, hvilka skulle vara af gjutet järn, samt gatuiståndsättningen efter rörnedläggningen;

2:o att staden förbunde sig att under en tid af trettio år efter

det, under hvilket arbetet fullbordats och vatten börjat tillhandahållas lemna erforderligt vatten från stadens vattenverk emot en afgift af tjugo öre per kubikmeter eller den högre afgift, som under kontraktstiden kunde vara bestämd för inom Göteborg förbrukadt vatten, samt att underhålla alla i gatumark på grund af detta aftal af staden nedlagda ledningar;

3:o att betalningen för konsumeradt vatten erlades af municipalsamhället till vattenverksstyrelsen kvartalsvis; att kvantiteten uppmättes genom mätare, som anbringades till det antal, municipalsamhället ägde att tid efter annan bestämma, hvarvid iakttoges; att all förbrukning skulle efter mätning betalas, endast med undantag af den för eldsläckning erforderliga vattenkvantiteten, för hvilken en årlig afgift af etthundra kronor skulle erläggas i ett för allt, att kvartalsvis inbetalas till vattenverksstyrelsen; att hyra för vattenmätarne erlades på lika sätt och till samma belopp per år och mätare, som gällde inom staden; att framtida utvidgningar skulle anmälas af nämnden och att servisledningar och vattenkonsumtion, som häraf följde, skulle betalas af municipalsamhället till vattenverksstyrelsen på ofvan angifvet sätt;

4:o att för spolning af gatuytor och afloppsledningar skulle användas uteslutande sådana ståndrör, som vore försedda med mätare, och att för dessa konsumtioner skulle betalas afgift per kubikmeter i enlighet med de i punkten 2:o bestämda grunder, att af municipalsamhället till styrelsen erläggas kvartalsvis, jämte hyra för vattenmätarne;

5:o att all reparation å mätare, som erfordrades till följd af yttre våld å eller frysning af dessa, skulle betalas af municipalsamhället till vattenverksstyrelsen;

6:o att i alla fall, som ej ofvan vore särskildt nämnda, skulle gälla de föreskrifter, som finnes uti de för Göteborgs stads vattenverk utfärdade ordningsstadga och reglemente, med de förändringar, som framdeles på vederbörligt sätt kunde komma att vidtagas;

7:o att, därest municipalsamhället skulle önska förlängning i tiden för detta aftals giltighet, samhället hade att inom tre år före denna tids utgång till vattenverksstyrelsen inkomma med skriftlig framställning härom; och skulle det bero på nytt aftal, huruvida vattenutdelningen skulle fortgå eller ej utöfver de ofvannämnda 30 åren;

8:o att för likvid af vatten och hyra för mätare municipalsam-

hället ställde säkerhet, som vunne vattenverksstyrelsens godkännande;

9:o att de i gatumark nedlagda vattenrören blefve stadens egendom för all framtid, hvaremot staden icke ägde någon uteslutande rätt att i Gårda samhälles område nedlägga sådana rör;

10:o att dränering skulle utföras inom municipalsamhällets område i enlighet med ett af afdelningschefen vid stadens byggnadskontor, ingenjören Figge Blidberg i December 1904 uppgjortt förslag, alternativ V, med uteslutande dock af den i förslaget upptagna dammbyggnaden öfver Gullbergsån;

11:o att arbetet med dräneringens utförande skulle verkställas af staden genom dess gatu- och vägförvaltning;

12:o att municipalsamhället såsom ersättning för arbetets utförande förskottsvis och i mån af arbetets fortgång skulle i stadskassan inbetala ett belopp af 40,500 kronor;

13:o att anläggningens framtida underhåll och skötsel skulle ombesörjas af staden på sätt och till den omfattning, staden funne af behovet påkalladt;

14:o att municipalsamhället såsom ersättning för anläggningens underhåll och skötsel till staden erlade en årlig afgift af 1,000 kronor; samt

15:o att staden förbehölle sig rätt:

a) *dels* att, på sätt staden ensam bestämde, på sin bekostnad verkställa de ändringar i afloppsledningarne, som kunde befinnas lämpliga eller af behovet påkallade;

b) *dels* att, för framdragande af afloppsledningarne samt vidtagande af förändringar eller reparationer å desamma, fritt disponera öfver municipalsamhället tillhöriga gator och öppna platser;

c) *dels* att utan ersättning till samhället låta framdraga vatten-, aflopps- och andra ledningar under Gullbergsån;

d) *dels* att, likaledes utan ersättning till samhället, i och vid nämnda å eller Mölndalsån låta verkställa alla de arbeten, som för vattendragens reglering eller eljest kunde befinnas erforderliga; och

e) *dels* att, när så kunde befinnas lämpligt eller af behovet påkalladt, utan hinder från municipalsamhällets sida och utan ersättning till detsamma, på stadens bekostnad låta utföra dammbyggnad i Mölndalsån eller Gullbergsån, vare sig å den i Blidbergs förslag angifna platsen eller annorstädes inom municipalsamhällets område; samt

C. att drätselkammaren berättigades att i de under B. här ofvan upptagna villkoren göra de jämkningar, som af omständigheterna kunde påkallas (*prot. 30/11; 1903 N:o 208, 1904 N:o 17 och 61, 1905 N:o 56 och 211*).

I enlighet med framställning af vattenverksstyrelsen beslöto stadsfullmäktige: att bifalla en af aktiebolaget Södertelje tändsticksfabrik hos vattenverksstyrelsen gjord ansökan af den 10 Januari 1905 att få å bolagets fastighet N:o 7 Elisedal i Örgryte socken anordna en brandpost med tillhörande ledning af 102 mm. diameter i förbindelse med stadens hufvudrör i Mölndalsvägen, för att användas för eldsläckning vid bolagets å sagda fastighet belägna fabrik, allt under vissa vid beslutet fästade villkor (*prot. 30/11; 1905 N:o 82 och 158*).

*Brandpost å  
N:o 7 Elise-  
dal i Örgryte.*

I ärende innefattande framställning af styrelsen öfver stadens gasverk om godkännande af kontrakt rörande anordningar för gasbelysning inom Krokslätts municipalsamhälle beslöto stadsfullmäktige: att med godkännande af anmärkta, vid styrelsens skrifvelse i afskrift fogade kontrakt af den 25 Januari 1905 emellan styrelsen och Krokslätts municipalsamhälle, bemyndiga styrelsen att under innevarande år utföra de arbeten, som upptagits i ett skrifvelsen jämväl bilagdt konstnadsförslag af gasverkets direktör. Den på staden belöpande andelen af kostnaden beräknades till 9,800 kronor (*prot. 2/3; 1905 N:o 29*).

*Gasledningar  
i Krokslätts  
municipal-  
samhälle.*

Jämlikt erhållet uppdrag inkom gasverksstyrelsen med yttrande i fråga om nedsättning af priset för gas till den allmänna gatubelysningen, i enlighet med hvilket yttrande stadsfullmäktige beslöto att icke för närvarande vidtaga sådan nedsättning (*prot. 2/3; 1905 N:o 34*).

*Fråga om  
nedsatt pris  
för gas till  
allmän belys-  
ning.*

Under rubrik »stadens fastigheter» har ofvan antecknats fullmäktiges beslut om påbyggnad och förändring af kontors- och boställsbyggnaden vid stadens gasverk.

*Påbyggnad af  
boställs- och  
kontorsbygg-  
naden vid  
gasverket.*

*Belysnings-  
anordningar  
vid Kungs-  
portsplatsen.*

I fråga om utvidgning af den elektriska belysningen å Kungsportsplatsen beslöto stadsfullmäktige att godkänna ett därtill af gasverksstyrelsen afgifvet förslag, med den ändring, att de föreslagna nya håglamporna skulle uppsättas å gångbanorna (*prot. 23/3; 1905 N:o 48*).

*Gasledningar  
i Västra  
Hamngatan  
samt delar af  
Grefve- och  
Gibraltarga-  
torna.*

Med bifall till en af gasverksstyrelsen gjord framställning beslöto stadsfullmäktige: att bemyndiga styrelsen att under år 1905 utföra:

a) för en beräknad kostnad af 5,000 kronor de gasledningsarbeten i Västra Hamngatan, hvilka funnes upptagna i ett vid styrelsens skrivelse i ärendet fogadt kostnadsförslag af den 8 Mars 1905; och

b) för en beräknad kostnad af 2,280 kronor de gasledningsarbeten i Grefve- och Gibraltargatorna, som omförmäldes i jämväl vid skrivelsen fogadt kostnadsförslag af den 14 i nämnda månad (*prot. 13/4 1905 N:o 61*).

*I budgeten  
upplagna ar-  
beten.*

Angående i budgeten för 1906 upptagna arbeten rörande nya gator och ledningar, underhåll af d:o m. m. se *stadens budget för 1906*.

### **Järnvägar och spårvägar. Elektriska belysningsanläggningar.**

*Förslag om  
landsvägsbro  
vid Bohusba-  
nans bro öf-  
ver Göta älf.*

Öfver ett af fullmäktiges ledamot, herr Atterberg väckt förslag, om förfrågan hos Kungl. Järnvägsstyrelsen rörande kostnaderna för erhållande af en landsvägsbro i samband med Bohusbanans bro öfver Göta älf, hade hamnstyrelsen afgifvit utlåtande, i enlighet hvarmed stadsfullmäktige afslog förslaget (*prot. 15/6; 1905 N:o 143*).

*Delegerades  
utlåtande i  
centralban-  
gårdsfrågan.*

Stadsfullmäktiges den 5 Februari 1903 utsedde delegerade för underhandlingar i fråga om anordnande af en centralbangård i Göteborg, Väst kustbanans inledande till staden m. m., hade med skrivelse den 20 Oktober 1905 inlemnad såväl gemensamt utlåtande i frågan af samtliga de för ärendet valde delegerade som

äfvén i utlåtandet återopade kartor och andra bilagor, hvaribland alternativa, med I, II, III, IV, IV A och V betecknade förslag till frågans lösning. Med bifall till en i sagda skrifvelse gjord hemställdan beslöto stadsfullmäktige: att de stadens områden, hvilka för närvarande icke vore, men enligt ettdera af anmärkta förslagen IV A och V skulle varda tagna i anspråk för centralbangårdsanläggningen, tillsvidare icke finge försäljas eller på längre tid än tre år i sänder utarrenderas (*prot. 9/11; 1905 N:o 198*).

Bestämdes att den år 1904 beslutade spårvägsanläggningen från Olskrokstorget till Änäsavägen skulle utföras (*prot. 16/2*).

Utförande af spårvägsanläggningen från Olskrokstorget till Änäsavägen.

Sedan Kungl. Maj:t genom resolution den 10 Mars 1905 på vissa villkor lemnat staden tillstånd till elektrisk spårvägsanläggning från Änäsavägen till slakthusområdet å Marieholm och till Kviberg, med undantag dock för spårvägens korsning af Bergslagernas järnväg, uppdrogo stadsfullmäktige åt spårvägsstyrelsen att, efter underhandling med styrelsen för Bergslagernas järnvägsaktiebolag rörande anordningar vid sagda korsning, till stadsfullmäktige afgifva det förslag, hvartill underhandlingarne kunde föranleda (*prot. 13/4; 1905 N:o 72*).

Spårvägsanläggning till Kviberg och slakthusområdet å Marieholm.

Spårvägsstyrelsen anmälde härefter att öfverenskommelse med järnvägsstyrelsen träffats; och beslöto stadsfullmäktige att, med öfverenskommelsens godkännande, underställa densamma Kungl. Maj:ts pröfning (*prot. 15/6; 1905 N:o 134*). Genom nådig resolution den 27 Oktober 1905 lemnade Kungl. Maj:t sitt godkännande af öfverenskommelsen och staden tilläts nyttja den del af spårvägsanläggningen, som korsade järnvägen (*prot. 21/12; 1905 N:o 230*).

I fråga om turlista och taxa för spårvägen till Kviberg, hvilken blef färdig i Oktober 1905, bestämde stadsfullmäktige:

1:o att linjen emellan Olskrokstorget och Kviberg skulle trafikeras med vagnar, som afginge från hvardera ändpunkten minst hvarje halftimme; och

2:o att ifrågavarande linje skulle ifråga om rätt till öfvergångsbiljett betraktas som en del af hufvudlinjen Majorna—Redberglid (*prot. 14/9; 1905 N:o 172*).

*Beslut om  
spårväg öfver  
Kungstorget.*

På framställning af spårvägsstyrelsen beslöto stadsfullmäktige att elektrisk spårväg med enkelspår och ledningar skulle, i hufvudsaklig öfverensstämmelse med af direktören vid spårvägarna Erland Zell uppgjorda ritningar med tillhörande kostnadsförslag, under år 1905 genom spårvägsstyrelsens försorg utläggas från Västra Hamngatan genom Södra Larmgatan och öfver Kungstorget till Kungsporsplatsen; och anslogs härtill 27,700 kronor (*prot. 31/8; 1905 N:o 159*).

*Afgift för  
kött-transport  
å spår-  
vägarne.*

Med godkännande af förslag af slakthusstyrelsen beslöto stadsfullmäktige: att vid transport af kött i därför afsedd godsvagn å stadens spårvägar från offentliga slakthuset skulle, oberoende af väglängden, upptagas en afgift af tio öre för hvarje ostyckad fjärdedels kropp af storboskap eller häst, för ostyckad hel- eller halvkropp af kalv, får, get eller svin samt för hvarje kolli, andra slag, i vikt ej öfverstigande etthundra kilogram (*prot. 26/10; 1905 N:o 192*).

*Koncession å  
anläggning af  
elektrisk spår-  
väg till Möln-  
dal.*

Sedan stadsfullmäktige i skrifvelse den 25 April 1901 hos Kungl. Maj:t begärt tillstånd för staden att anlägga och nyttja elektrisk spårväg från Göteborg till Mölndal, erhöles genom nådiga resolutionen den 20 Oktober 1905, på vissa villkor, det sökta tillståndet (*prot. 30/11; 1905 N:o 218*).

*Fråga om  
elektrisk järn-  
väg till  
Långedrag.*

En till spårvägsstyrelsen inkommen framställning om öfverlåtelse på staden af en tillämnad järnväg för elektrisk drift från Saltholmen vid Långedrag till stadens gräns samt utsträckning af stadens spårväg till järnvägens slutpunkt, öfverlemnades till stadsfullmäktige och remitterades till drätselkammaren och gatu- och vägförvaltningen för yttranden, hvilka ej inkommit före årsskiftet (*prot. 21/12; 1905 N:o 238*).

*Löneförhöj-  
ningar vid  
spårvägarne.*

Angående löneförhöjningar åt tjänstemännen vid stadens spårvägar, se anteckningar under rubrik: »stadens verk och styrelser».

I det å sid. 51 och 52 i förra årsboken antecknade ärendet angående åtgärder till undvikande af fara af korsningar emellan stadens spårvägars ofvanjordsledning och telegrafverket tillhöriga ledningar, hade från Kungl. telegrafstyrelsen inkommit en ny och afböjande skrifvelse, efter föredragning hvaraf stadsfullmäktige läto bero vid hvad dittills i ärendet förekommit (*prot. 2/2; 1905 N:o 8*).

*Åtgärder mot fara af korsningar emellan elektriska ledningar.*

I anledning af ansökan af aktiebolaget Elektron, beslöto stadsfullmäktige:

*Tillstånd för aktiebolaget Elektron till ändring af elektrisk ledning m. m.*

1:o att, i hvad på stadsfullmäktige ankomme, meddela bemälda aktiebolag tillstånd *dels* att, i enlighet med den handlingarne i ärendet bifogade, med A. betecknade karta, ändra sträckningen af bolagets elektriska ledning mellan fastigheten N:o 20 i stadens 9:de kvarter och fastigheten N:o 9 i 9:de kvarteret af stadens 11:te rote från den med rödt till den med blått å berörda karta utmärkta linjen och *dels* att i enlighet med jämväl bifogade ritning B nedlägga fem undervattenskablar i Vallgrafven; samt

2:o att godkänna de af bolaget ställda säkerheter för gäldande af *dels* den i 6 kap. 1§ af gällande ordningsföreskrifter för Göteborgs stad omförmälda kostnad och *dels* den skada, som till följd af korsning mellan bolagets nya ledning och stadens spårvägsledning kunde förorsakas genom ström från stadens generatorer. Härförutom fastställdes vissa villkor för det beviljade tillståndet, som gällde endast till 1 Juli 1908 (*prot. 11/5; 1905 N:o 77*).

### Hamnen. Kanaler och broar.

Den å sid 56 i förra årsboken omförmälda, af stadsfullmäktige tillsatta beredning för ärende angående utvidgning och förbättring af stadens hamn ("hamnberedningen"), bemyndigades att för sina utgifter lyfta erforderliga belopp af hamnmedlen (*prot. 2/2*).

*Hamnberedningens utgifter.*

På framställning af samma beredning uppdrogo stadsfullmäktige åt hamnstyrelsen att inkomma med förslag till utförande af kajbyggnad mellan nuvarande slutpunkten af Masthuggskajen till Bläsan jämte utläggning af Strandgatan därstädes (*prot. 16/2; 1905 N:o 24*).

*Fråga om Masthuggskajens utsträckning.*



*Förslag om tunnel under Göta älf.*

Sedan yttranden öfver herr J. A. Hertz' förslag om en tunnelanläggning under Göta älf från Lilla Bommens torg till Tingstadsvassen erhållits från drätselkammaren m. fl. styrelser, remitterades äfven detta ärende till hamnberedningen (*prot. 13/4; 1905 N:o 55*).

*Ansökan hos Kungl. Maj:t om åtgärder för frihamn i Göteborg.*

I det å sid. 56 och 57 i förra årsboken antecknade ärendet angående frihamnsanläggning i Göteborg, inkom drätselkammaren med en framställning, som bifölls, hvadan stadsfullmäktige beslöto: att till Kungl. Maj:t aflåta underdånig skrifvelse med begäran, att Kungl. Maj:t i nåder täcktes, så fort sig göra läte, vidtaga den åtgärd, som kunde finnas nödig, på det att åt staden bereddnes möjlighet att låta anlägga och drifva en frihamn, hvilken möjlighet för närvarande, i saknad af nödiga föreskrifter i ämnet, ej förefunnes (*prot. 2/6; 1905 N:o 116*).

*Basarbrons ersättande af en ny bro.*

På framställning af hamnstyrelsen beslöto stadsfullmäktige: 1:o att genom hamnstyrelsens försorg, nuvarande Basarbron skulle borttagas och i dess ställe å samma plats uppföras en provisorisk bro af beskaffenhet, som en berörda framställning vidfogad ritning utvisade; samt 2:o att den till 4,500 kronor beräknade kostnaden för ifrågavarande arbete äfvensom för anordningar, afsedda att under byggnadstiden tillgodose trafiken öfver Vallgrafven å ifrågavarande ställe, skulle utgå af styrelsens tillgängliga medel (*prot. 14/9; 1905 N:o 155*).

*Förslag till plan för hamn vid Sannegårdsviken.*

Hamnberedningen inkom med förslag till *dels* ändring i hamnplanen för åstadkommande af en s. k. massgodshamn vid Sannegårdsviken, *dels* ock ansökan om koncession å järnvägsanläggning från Bohuslänska statsbanan i Backa socken till Sannegården. Förslaget remitterades till drätselkammaren, efter hamnstyrelsens hörande och var ärendet vid årsskiftet ej slutbehandladt (*prot. 9/11; 1905 N:o 204*).

*Jordinköp för hamnen.*

Under rubrik: "stadens fastigheter" återfinnas här ofvan anteckningar om de under året, delvis till mycket betydande belopp, gjorda förvärf af mark inom Lundby och Backa socknar, för eventuell utvidgning af stadens hamn.

Sedan förslag väckts af fullmäktiges ledamot, herr Ebeling, om förberedande åtgärder för fyllning af Fattighuskanalen samt yttranden däröfver afgifvits af hamnstyrelsen och hälsovårdsnämnden, beslöto stadsfullmäktige, med bifall i hufvudsak till förslaget: att en provisorisk fångdamm skulle uppföras tvärs öfver Vallgrafven emellan Stora Nygatan och Trädgårdsföreningens område samt så nära slussen som möjligt, i syfte att söka erhålla visshet om hvilket inflytande fattighuskanalens igenfyllande komme att utöfva på vattnets beskaffenhet i stadens öfriga kanaler och Vallgraf, hvarjämte uppdrogs åt hamnstyrelsen att för en beräknad kostnad af 1,000 kronor låta utföra det sålunda beslutade arbetet å tid, hvarom styrelsen ägde att med hälsovårdsnämnden öfverenskomma (*prot. 15/6; 1905 N:o 81 och 145*).

*Förberedande  
åtgärd för  
fyllning af  
Fattighuska-  
nalen.*

Efter framställning af hamnstyrelsen beslöto stadsfullmäktige:

1:o att medgifva rederiaktiebolaget Nordstjärnan samt rederiaktiebolagen Nike och Transatlantic att för de bolagen tillhöriga ångfartyg, med hvilka bolagen underhölle förbindelse, förstnämnda bolaget emellan Göteborg och La Plata-länderna samt de öfriga emellan Göteborg och Sydafrika, åtnjuta sådan ökning i den nedsättning, som enligt mom. 2 andra punkten af de särskilda bestämmelserna i nu gällande taxa å hamnavgift för fartyg funnes för ångfartyg medgifven, att nedsättningen utgjorde tillhoppa trettio procent;

*Nedsättning  
i hamnavgif-  
ter för vissa  
fartyg.*

2:o att denna nedsättning finge åtnjutas från och med dagen för stadsfullmäktiges beslut, därest detta vunne laga kraft, tillsvidare och intill dess stadsfullmäktige annorledes beslutade;

3:o att såsom villkor för nedsättningens åtnjutande, förutom hvad föreskrifvits i förenämnda moment och punkt i gällande hamntaxa, ytterligare stadga, att rederibolagen skulle upprätthålla öfvannämnda förbindelser reguliert och med minst två ångfartyg å hvardera linjen; samt

4:o att uppdraga åt hamntaxeberedningen att, oberoende af densamma förut lemnadt uppdrag, till fullmäktige inkomma med yttrande *dels* huruvida genom särskild öfverenskommelse med tullmyndigheterna eller på annat lämpligt sätt tillfredsställande anordning kunde ske för uträkning och kontrollering af hamnavgift för fartyg efter bestufvadt tonnage, *dels ock*, om sådan anordning syntes utförbar, för hvilka fartyg eller eljest till hvilken om-

fattning sagda beräkningsgrund borde vinna tillämpning (*prot. 13/4; 1905 N:o 53*).

Enahanda nedsättning medgafs senare äfven för The South African Trading & Co:s fartyg (*prot. 25/5; 1905 N:o 125*).

*Nedsatt  
hamnavgift  
för transite-  
rande träva-  
ror till utrikes  
ort.*

Med bifall till framställning af hamnstyrelsen beslöto stadsfullmäktige:

1:o att för från utrikes ort sjöledes till Göteborg inkommande trävaror, oarbetade och arbetade, som transito försändes eller direkt omlastades, hamnavgift skulle vid försändning till utrikes ort, då godsets art af varuafsändaren uppgåfves, utgå lika med den afgift, som påfördes för härifrån sjöledes utgående varor af samma slag; samt

2:o att denna nedsättning finge åtnjutas under år 1905 från och med dagen för stadsfullmäktiges beslut i ärendet, därest detta beslut vunne laga kraft (*prot. 15/6; 1905 N:o 144*).

*Befrielse för  
Kronan från  
viss hamn-  
avgift.*

På förslag af hamnstyrelsen befriade stadsfullmäktige Kungl. Maj:t och Kronan från erläggandet af hamnavgifter för prämar, använda under sommaren 1905 i fraktfart emellan hamnen och 1905 års kusteskader (*prot. 9/11*). Likaså efterskänktes afgift för begagnande af stadens flytande lyftkran vid förflyttandet af pansarplåtar, afsedda för Elfsborgs fästning (*prot. 15/6*).

*Ny hamn-  
avgiftstaxa för  
staden.*

Den i förra årsboken, sid. 56, omförmälda beredning för ärende angående ny hamnavgiftstaxa för staden inkom med förslag till sådan taxa att gälla från och med år 1906 till och med år 1910. Förslaget antogs af stadsfullmäktige, som underställde sitt beslut Kungl. Maj:ts pröfning; och skulle vid ansökningen härom fogas ett exemplar af stadsfullmäktiges tryckta handlingar för 1903 N:o 168, innehållande utredning af förhållandet emellan stadskassan och hamnkassan (*prot. 2/6; 1905 N:o 97*).

Under ärendets behandling hos Kungl. Maj:t infordrades, enligt kommerskollegii beslut, från stadsfullmäktige *dels* yttrande i fråga om den närmare innebörden af stadsfullmäktiges beslut den 5 November 1903, innefattande bland annat uppgift å de delar af stadens amorteringslån med därå belöpande kapitalrabatter, hvil-

kas förräntning borde ske af de under hamnstyrelsens förvaltning varande medel, jämte de i sammanhang med sistnämnda beslut stående åtgärder, *dels ock* uppgift om hamnkassans ställning vid 1904 års slut med angifvande af samtliga tillgångar och skulder, som på grund af merberörda stadsfullmäktiges beslut eller annan orsak vore att hänföra till hamnkassan.

Stadsfullmäktige lemnade hamnstyrelsen i uppdrag att, å fullmäktiges vägnar, afgifva infordrade yttrandet och uppgiften (*prot. 9/11*). Dessa återfinnas i stadsfullmäktiges tryckta handlingar för 1905 N:o 223.

Enär Kungl. Maj:ts fastställelse af den nya hamntaxan icke erhållits eller kunde vara att förvänta så tidigt, att sagda taxa kunde hinna tillämpas med 1906 års början, anhöllo stadsfullmäktige hos Kungl. Maj:t om fortsatt tillämpning tillsvidare från och med 1 Januari 1906 af den äldre taxan (*prot. 21/12*).

Ett af hamnstyrelsen afgifvet förslag till ny hamnordning för staden godkändes af stadsfullmäktige (*prot. 2/6; 1905 N:o 71*); och blef beslutet härom fastställt af Konungens befallningshafvande i länet den 17 Juli (*prot. 14/9*).

*Ny hamnordning för staden.*

För de på grund af den nya hamnordningen mistade sportler tillerkändes hamnkaptenen Knut Borgstedt en årlig ersättning af 500 kronor (*prot. 2/6*).

I ärende innefattande packhusinspektionens i Göteborg hos Kungl. Maj:t anförda besvär öfver Konungens befallningshafvandes i länet beslut den 3 Juni 1903 angående sökt rätt för inspektionen att blifva hörd i frågor rörande från utrikes ort ankommande fartygs förläggande i Göteborgs hamn och om ändring för sådant ändamål i hamnstyrelsens reglemente, hade stadsfullmäktige fått mottaga styrkt afskrift af Kungl. civildepartementets skrifvelse den 27 Oktober 1905, enligt hvilken anförda besvären ogillats samt de af inspektionen och Kungl. generaltullstyrelsen gjorda underdåniga framställningar i ärendet funnits icke till någon Kungl. Maj:ts vidare åtgärd föranleda (*prot. 21/12; 1905 N:o 225*).

*Kungl. resolution om ifrågasatt ändring af hamnstyrelsens reglemente.*

*Ökning i antalet hamnlotsar.* Med bifall till framställning af hamnstyrelsen, beslöto stadsfullmäktige:

1:o att hamnlotsarnes antal skulle från och med den 1 nästa Maj ökas från sex till åtta;

2:o att lön ur stadskassan till innehafvare af de nyinrättade hamnlotsbefattningarne skulle utgå med enahanda belopp, som för de nuvarande hamnlotsarne, eller med 650 kronor om året till dem hvar;

3:o att de två till tjänsteåren yngsta hamnlotsarne skulle tillsvidare vara berättigade till endast hälften så stor andel i hamnlotsavgifterna som öfrige hamnlotsarne eller hvardera 1/14 af samtliga behållna avgifterna; samt

4:o att de båda nya hamnlotsbefattningarne skulle från och med den 1 Maj 1905 upptagas i pensionsstaten för stadens ämbets- och tjänstemän samt betjante och desamme tillkommande sportler, i pensionshänseende beräknas till samma belopp som för öfriga lotsarne (*prot. 13/4; 1905 N:o 54*).

Angående löneförhöjningar åt fyrvaktarne, en mudderverksbefälhafvare, en biträdande verkmästare och en arbetsinspektör hos hamnstyrelsen, se under rubrik: "stadens verk och styrelser".

### Undervisning. Barnavård. Kulturella anstalter.

*Plats för nytt folkskolehus i Stora Otterhällan.* På framställning af allmänna folkskolestyrelsen och sedan drätselkammaren afgifvit yttrande, beslöto stadsfullmäktige: att, därest nytt folkskolehus komme till uppförande på Stora Otterhällan, till plats för detsamma anvisa den del af nyreglerade tomten N:o 164 och 165 i stadens andra rote, som å ett till ärendet hörande karteutdrag utmärkts med blåa sneddragna linjer (*prot. 2/2; 1905 N:o 4*).

*Lundby folkskolor.* Rörande förslag till budget för Lundby folkskolor, öfvertagande af personalen vid dessa samt löneförhöjningar åt befattningshafvare vid stadens folkskolor, se anteckningar under rubrik: "stadens verk och styrelser".

Sedan drätselkammaren afgifvit yttrande öfver styrelsens för Göteborgs högskola förslag till reglemente för änke- och pupillkassa för professorer och betjante vid högskolan, beslöto stadsfullmäktige, i enlighet med drätselkammarens hemställan: 1:o att godkänna bemälda styrelsens den 18 November 1904 fattade beslut om upprättande af en änke- och pupillkassa för professorer och betjante vid högskolan; och 2:o att förklara, att stadsfullmäktige för sin del icke hade något att erinra vare sig däremot, att kassan ansåges hafva trädt i kraft den 1 Januari 1905, eller emot det förslag till reglemente för nämnda kassa, som åtföljt styrelsens skrivelse till stadsfullmäktige den 21 November 1904, med den förändring af lydelsen af §§ 2 och 9 i samma reglemente, som innefattades i styrelsens, handlingarne i ärendet bilagda protokollsutdrag af den 23 Januari 1905 (*prot. 2/3; 1905 N:o 27*).

*Reglemente  
för änke- och  
pupillkassa  
vid Göteborgs  
högskola.*

Angående upplåtande åt Göteborgs handelsinstitut af förra spruthusbyggnaden i stadens 8 kvarter till provisorisk undervisningslokal samt reparations- och ändringsarbeten i realläroverkets byggnad, se anteckningar under rubrik: "stadens fastigheter".

*Provisorisk  
lokal åt han-  
delsinstitutet.  
Reparationer  
i reallärover-  
kets byggnad  
m. m.*

Sedan stadsfullmäktiges ledamot, herr Laurin, väckt förslag om utredning af fråga angående inrättande af praktiska yrkeskolor för ungdom, beslöto stadsfullmäktige, efter allmänna folkskolestyrelsens hörande: 1:o att låta verkställa den begärda utredningen, hvilken skulle afse inrättande af praktiska yrkeskolor för ungdom efter afgången från skolan och 2:o att för ändamålet tillsätta en beredning af sju personer (*prot. 15/6; 1905 N:o 132*). Beredningens arbeten voro ej afslutade före årsskiftet.

*Utredning af  
fråga angä-  
ende prak-  
tiska yrkes-  
skolor.*

Genom nådigt bref den 19 Maj 1905 förordnade Kungl. Maj:t att, bland andra, västra och östra femklassiga läroverken i Göteborg skulle utvidgas till af staten bekostade sexklassiga realskolor för gossar och att i följd häraf vid nämnda läroverk skulle från och med läsåret 1906-1907 inrättas en sjätte klass.

*Femklassiga  
läroverkens  
utvidgning till  
realskolor.*

Stadsfullmäktiges byggnadskomité för östra realskolan erhöill ett ytterligare anslag af 10,000 kronor samt bemyndigades att däraf till läroverket utbetala ett belopp af 1,000 kronor, med

*Ökad anslag  
till byggnad  
för östra real-  
skolan.*

föreskrift, att detsamma skulle af läroverkets rektor såsom en särskild fond förvaltas, för att framdeles användas till inköp af en orgel för läroverket (*prot. 15/6; 1905 N:o 137*).

Nybyggnader  
för uppfostringsanstalten  
å Stretered.

Den länge oafgjorda frågan om tidsenliga byggnader å den för staden samt Göteborgs och Bohus läns landstingsområde gemensamma uppfostringsanstalten å Stretered för sinnesslöa barn, löstes under året, i det stadsfullmäktige, i enlighet med förslag af anstaltens styrelse och drätselkammaren, beslöto:

1:o att uppdraga åt styrelsen för uppfostringsanstalten för sinnesslöa barn å Stretered att låta, i hufvudsaklig öfverensstämmelse med de, handlingarne i ärendet bilagda, af arkitekten Adrian C. Peterson i Januari 1905 upprättade ritningar och kostnadsförslag, för en beräknad utgift af 165,000 kronor uppföra nybyggnader för anstalten samt i öfrigt vidtagna de i kostnadsförslagen upptagna åtgärder;

2:o att för ändamålet anslå ett belopp af 82,500 kronor, hvaraf skulle åt uppfostringsanstaltens styrelse i mån af behof förskottas erforderliga medel intill ett belopp af 15,000 kronor, som drätselkammaren, där så finnes nödigt, ägde att upplåna på kortare återbetalningstid än två år; och

3:o att, såsom förutsättning för stadsfullmäktiges beslut under mom. 1:o och 2:o här ofvan, bestämma, att landstinget eller dess förvaltningsutskott före utgången af nästinstundande September månad hade, på sätt i första momentet närmare angåfves, beslutat däri omförmälda nybyggnadsarbeten och åtgärder i öfrigt (*prot. 25/5; 1902 N:o 144 och 212; 1903 N:o 150; 1905 N:o 100*).

Genom beslut den 19 Augusti 1905 biträdde landstingets förvaltningsutskott stadsfullmäktiges ofvan antecknade beslut (*prot. 14/9*); hvarefter stadsfullmäktige bestämde att utöfver redan för 1905 beviljade 15,000 kronor skulle för byggnadsarbetena anvisas för 1906 ett belopp af 50,000 kronor af härtill anslagna medel (*prot. 28/9; 1905 N:o 176*).

Arbetareinstitut.  
Folkkonserter.

Styrelsen för arbetareinstitutet beviljades anslag ej blott till institutets egentliga verksamhet, kr. 8,000 (*prot. 25/5; 1905 N:o 101*), utan äfven till anordnande under den kallare årstiden af

folkkonserter inomhus kr. 6,500 (*prot. 25/5; 1905 N:o 102*). Båda anslagen afsågo arbetsåret 1905—1906. Den s. k. friluftsmusiken bekostades ur ett särskildt anslag, kr. 6,000, till drättselkammaren.

Sedan styrelsen för Röhsska konstslöjdmuseet *dels* gjort anmälan om en till museet såsom gåfva öfverlemnad betydande samling japanska konstslöjdföremål och japansk litteratur, *dels ock*, till bestridande af kostnaderna för dessa föremåls uppställning äfvensom för andra ändamål, begärt ett anslag, beslöto stadsfullmäktige att bevilja styrelsen ett anslag för år 1905 af 2,000 kronor, att af drättselkammaren utbetalas vid styrelsens påfordran och utgå af drättselkammarens anslag för oförutsedda behof samt med redovisningsskyldighet för museets styrelse (*prot. 2/2; 1905 N:o 9*).

Anslag till styrelsen för Röhsska konstslöjdmuseet.  
Donation till museet.

På framställning af styrelsen för Röhsska konstslöjdmuseet beslöto stadsfullmäktige ytterligare att, för inköp af konstslöjdföremål, angifna i bemälda styrelsens skrifvelse i ärendet, samt för dessa föremåls förflyttning och uppställning bevilja styrelsen ett anslag, mot redovisningsskyldighet, af 7,000 kronor, att af drättselkammaren utbetalas vid styrelsens påfordran; och skulle detta belopp utgå af drättselkammarens anslag för oförutsedda behof (*prot. 2/6; 1905 N:o 120*).

Anslag till samma museum för inköp af konstslöjdarbeten.

Det af stadsfullmäktige år 1904 (se årsboken för detta år, sid. 61), godkända nya reglementet för räddningsinstitutet på Hisingen fastställdes genom ett Kungl. bref den 21 December 1904 (*prot. 2/3; 1905 N:o 33*).

Reglemente för räddningsinstitutet på Hisingen.  
Afgift för vård därstädes.

I anledning af detta reglemente bestämde stadsfullmäktige, bland annat:

1:o att den i § 9 af reglementet omförmälda afgift för hvarje uti institutet intagen gosse från Göteborgs stad skulle, så länge han å institutet vårdades, utgå med 200 kronor om året, på sätt institutets styrelse hemställt uti skrifvelse i ärendet af den 13 April 1905 till allmänna folkskolestyrelsen; samt 2:o att den sålunda om storleken af sagda uppgift träffade öfverenskommelsen skulle anses å ömse sidor bindande till den 1 Januari, som först infölle, sedan sex månader förflutit efter uppsägning af stadsfullmäktige eller institutets styrelse (*prot. 11/5; 1905 N:o 92*).



Årsbidrag till  
fem flick-  
skolor.

I enlighet med hemställan af drätselkammaren, beslöto stadsfullmäktige:

1:o att för hvardera af åren 1906, 1907 och 1908 till nedan nämnda härvarande flickskolor bevilja anslag ur stadskassan, *dels*, för meddelande af undervisning i huslig ekonomi, till Fruntimmersföreningens flickskola, aktiebolaget Sigrid Rudebecks elementarskola för flickor och Hilda Bergs elementarskola för flickor, *samt dels*, för andra ändamål, till nyssnämnda tre skolor jämte Mathilda Halls skola för flickor och privata elementarläroverket för flickor, med belopp, motsvarande det anslag, som under sagda år kunde af statsmedel tilldelas en hvar af samma skolor;

2:o att såsom villkor för de af stadsfullmäktige beviljade anslagens tillgodonjutande föreskrifva:

a) att redogörelse öfver skolans verksamhet, affattad enligt af Kungl. Maj:t meddelade föreskrifter, årligen aflemnades till drätselkammaren;

b) att, innan någon del af årsanslag finge lyftas, hos drätselkammaren styrktes, att hvarje vid vederbörande skola med fullständig tjänstgöring därstädes anställd lärarinna, hvilken vore berättigad till inträde uti "pensionsinrättningen för lärarinnor vid Sveriges högre skolor för kvinnlig ungdom", antingen vore delägare i samma inrättning eller ock på annat af drätselkammaren godkänt sätt, berättigad att ur annan pensions- eller lifränteanstalt erhålla ålderdomsunderstöd med i hufvudsak liknande belopp och villkor, som medföljde delägareskapet i lärarinnornas bemälda pensionsinrättning; och

c) att skola beviljadt anslag ur stadskassan skulle utbetalas på samma tider, som statens anslag till skolan och sedan vederbörande styrelse, föreståndare eller föreståndarinna med intyg af skolans inspektör styrkt, att skolan under den förflutna delen af året fullgjort de för åtnjutande af statsbidrag stadgade villkor (*prot. 11/5; 1905 N:o 78*). Anslagen upptogos i 1906 års stat till kr. 4,500 åt MathildaHalls skola, Kr. 4,500, hvaraf Kr. 500 för undervisning i huslig ekonomi, till Fruntimmersföreningens flickskola, Kr. 5,000, hvaraf Kr. 500 till dylik undervisning, till Sigrid Rudebecks skola, Kr. 2,650 till Privata elementarläroverket och Kr. 3,100 till Privata elementarskolan.

På framställning af styrelsen för Robert Dicksons stiftelse med gäfvofvostadsfullmäktige att af den, stiftelsen tillhöriga, s. k. tioprocentfondens behållning finge öfverföras ett belopp af tolf tusen kronor till "Göteborgs stads folkbibliotek" (det s. k. Dicksonska folkbiblioteket), för dess boksamlings försättande i tillfredsställelse skick (*prot. 9/11; 1905 N:o 205*).

Användning af R. Dicksons stiftelses 10 % fond till folkbibliotek.

Angående utredning i den s. k. egna-hemsfrågan samt beslut om upplåtande af mark till koloniträdgårdar, se anteckningar under rubrik: "stadens fastigheter".

»Egna hem» och koloniträdgårdar.

### Fattigvården.

Angående anställande af en fattigvårdsdirektör och ett flertal andra nya tjänstemän vid fattigvården, inrättande af en fattigvårdsbyrå, nytt fattigvårdsdistrikt för Lundby, löneförhöjningar vid fattigvården m. m. se anteckningar under rubrik: "stadens verk och styrelser".

Fattigvårdsdirektör, fattigvårdsbyrå m. m.

Med anledning af Lundbyinförlifningen antogs en mindre ändring i det för fattigvården gällande reglemente (*prot. 14/9; 1905 N:o 167*).

Ändring i reglementet för fattigvården.

Stadsfullmäktige biföllo ett förslag af fattigvårdsstyrelsen, afseende inredande af en barnpaviljong i stadens fattigvårdsanstalt Gibraltar till lungsotsjukhus och därvarande barnafdelnings öfverflyttande till försörjningshuset i Majorna. För sådant ändamål beviljades fattigvårdsstyrelsen följande anslag, att utgå under innevarande år, nämligen: a) dels 28,500 kronor till bestridande af kostnaden för inredning af västra paviljongen för barnafdelningen å Gibraltar till sjukhus för omkring 70 å 80 tuberkelsjuka; b) dels 28,694 kronor till inköp af utredningspersedlar för samma sjukhus; och c) dels 30,200 kronor för ändrings- och reparationsarbeten inom försörjningshuset i Majorna, för inrymmande därstädes af nuvarande barnafdelningen å Gibraltar (*prot. 11/5; 1905 N:o 18 och 86*).

Lokaler för lungsotsjukhus och barnafdelning.

Ökad årsbidrag för barn å åkerbrukskolonien Hall.

Efter framställning af styrelsen för "föreningen till minne af Konung Oscar I och Drottning Josefina" om förhöjdt bidrag för staden tillhörande, å åkerbrukskolonien Hall intagna barn, beslöto stadsfullmäktige: att från och med år 1906 till styrelsen för åkerbrukskolonien Hall med ett förhöjdt belopp af 150 kronor om året utbetala bidrag till kostnaden för de elever från Göteborg, som blifvit å kolonien intagna efter 1903 års ingång, äfvensom att erlægga enahanda afgift af 150 kronor om året för de barn härifrån staden, som hädanefter komme att vinna inträde å kolonien (*prot. 28/9; 1905 N:o 177*).

Se för öfrigt under nästa rubrik angående vården af fattiga sinnessjuka och tuberkulöse.

### Sjukvård och hälsovård. Bad.

Nya tjänster. Löneförhöjningar m. m.

Om de beslut, som, i anledning af Lundbyinförlifningen, fattades rörande nya befattningshafvare hos hälsovårdsnämnden, bibehållande af epidemisjukhuset i Lundby m. m., se anteckningar under rubrik: *stadens verk och styrelser*.

För distriktsläkaren i Lundby begärdes rätt till tjänsteårsberäkning lika med civile läkare i statens tjänst (*prot. 26/10*).

Plats å Kålltorp för Renströmska lungsolsjukhuset.

Till plats för Renströmska lungsotsjukhusets byggnad, hvilken skulle bekostas ur Renströmska fondens utdelningsmedel för 1903, anvisade stadsfullmäktige viss del af egendomen Kålltorp i Örgryte socken, under förutsättning, att denna del blefve, på sätt stadsfullmäktige samtidigt hos Kungl. Maj:t begärde, med staden införlifvad; hvarjämte stadsfullmäktige uppdrogo åt hälsovårdsnämnden att i sinom tid till stadsfullmäktige inkomma med *dels* förslag till tidpunkten för anstaltens uppförande, *dels ock* med ett af ritningar och kostnadsuppgifter åtföljdt förslag till anstaltens anordnande samt å de åtgärder i öfrigt, som af omständigheterna kunde föranledas (*prot. 12/1; 1904 N:o 189*).

Stadsfullmäktiges beredning för ärendet angående förbättrade anordningar för fullgörande af den på staden ankommande vård af sinnessjuka och tuberkulöse inkom under Januari med nytt betänkande och förslag, afseende upprättande vid allmänna och Sahlgrenska sjukhuset af en upptagningsanstalt för akut sinnessjuka. Med bifall till förslaget beslöto stadsfullmäktige:

*Vården af sinnessjuka och tuberkulöse. Upptagningsanstalt vid hospitalet på Hisingen.*

1:o att anmoda styrelsen för allmänna och Sahlgrenska sjukhuset att låta uppgöra och till stadsfullmäktige inlemna, af styrelsens yttrande åtföljdt, förslag till uppförande och inredning vid sjukhuset af byggnader för en upptagningsanstalt för sådana sinnessjuka, som vore berättigade till vård å statens hospital, hvilken anstalt afsåges att vara en särskild afdelning af sjukhuset och lemna utrymme för 100 patienter, såväl betalande som afgiftsfritt vårdade; och borde styrelsen, vid förslagens upprättande, iakttaga, att utvidgning af anstalten kunde vid behof utan olägenhet ske;

2:o att det sålunda infordrade förslaget borde åtföljas af erforderliga hufvudritningar och kostnadsförslag, jämväl beträffande anstaltens drift;

3:o att till intagning å statens hospital icke berättigade sinnessjuka, hvilka vårdades i stadens fattigvårdsanstalt Gibraltar, skulle tillsvidare förblifva under samma vård; samt

4:o att anmoda fattigvårdsstyrelsen att uppgöra och till stadsfullmäktige inkomma med förslag till: a) de åtgärder, som kunde på stadsfullmäktige ankomma, för anordnande inom sagda anstalt af en särskild sjukafdelning för de å anstaltens för närvarande gemensamma sjukafdelning vårdade tuberkelsjuka, hvilken särskilda afdelning borde rymma 70 patienter; samt b) de förändringar i gällande reglemente för fattigvården, som fattigvårdsstyrelsen, för fullgörande af densamma åliggande sjukvård, kunde finna lämpliga (*prot. 16/2; 1900 N:o 137 och 138, 1902 N:o 1 och 48, 1904 N:o 154 och 1905 N:o 18*).

Hvad vården af tuberkulöse fattige särskildt vidkommer; se dessutom anteckningar under rubriken *fattigvården*, om anordnande af en paviljong å Gibraltar till lungsotsjukhus.

Med anledning af ofvan återgifna anmodan åt styrelsen för allmänna och Sahlgrenska sjukhuset, inkom styrelsen med utlåtande, innefattande ett afstyrkande af den tillämnade sinnessjukanstaltens förläggande vid nämnda sjukhus. Då utlåtandet förekom hos stadsfullmäktige, väckte dess ledamot, herr Bergengren, förslag om åtgärder för anordnande vid statens hospital på Hisingen

af en upptagningsanstalt för sinnessjuka från Göteborg m. m. Såväl styrelsens yttrande som nämnda förslag remitterades till ny beredning, hvilken i hufvudsak tillstyrkte förslaget. Med bifall till denna berednings hemställan beslöto stadsfullmäktige slutligen:

1:o att återkalla de uppdrag, som genom stadsfullmäktiges beslut i ärendet af den 16 Februari lemnats styrelsen för allmänna och Sahlgrenska sjukhuset;

2:o att i hufvudsak godkänna de, handlingarne i ärendet bilagda, af hofintendenten m. m. herr arkitekten Axel Kumlien uppgjorda ritningar och kostnadsförslag till byggnader och andra anordningar för en stadens upptagningsanstalt för sinnessjuka, förlagd vid Göteborgs hospital å Hisingen; samt

3:o att hos Kungl. Maj:t göra underdånig anhållan därom: dels att — för vård af staden tillhörande sinnessjuka i de fall, som omförmäldes i 46 § af nådiga stadgan angående sinnessjuka den 14 Juni 1901 — staden medgäfvos att, i hufvudsaklig öfverensstämmelse med sagda ritningar och kostnadsförslag, vid nämnda hospital uppföra en paviljong för ständig öfvervakning af akut sjuka och två kolonivillor enligt öppendörrssystemet, den ena för manliga och den andra för kvinliga konvalescenter, samtliga byggnaderna inrymmande tillsammans 80 sjuksängar, hvaraf 5 reservsängar; dels ock att för upptagningsanstalten föreskrefves enahanda bestämmelser, som för dylika anstalter, tillhöriga vissa landstingsområden, exempelvis Elfsborgs läns, med den ändring, att de rättigheter och åligganden, hvilka enligt samma bestämmelser tillkomme vederbörande lasarettsdirektion och lasarettsläkare, i stället tilldelades hälsovårdsnämnden och förste stadsläkaren i Göteborg (*prot. 30/11; 1905 N:o 93 och 219*).

Kungl. Maj:ts beslut i ärendet hade icke meddelats före årsskiftet.

*Ny lokal åt stadskemisten.*

Under rubrik: "stadens fastigheter", är här ofvan antecknadt, hurusom beslut fattats om ny lokal åt stadskemisten i förra tullhuset vid Carlspört.

I förra årsboken, sid. 64 och 65, finnes antecknad stadsfullmäktiges beslut angående om- och tillbyggnad af Renströmska badanstaltens hus i Haga för en beräknad kostnad af kr. 340,868: 57, som skulle gäldas ur anstaltens medel. Sedan befunnits att dessa senare vore otillräckliga att täcka byggnadskostnaderna, beslöto stadsfullmäktige, på anhållan af anstaltens styrelse, att bemyndiga styrelsen att för byggnadsarbetets utförande, i mån af behof, hos drätselkammaren upplåna högst 100,000 kronor att, jämte ränta, af styrelsen återbetalas efter hand med belopp, som styrelsen borde upptaga i sina årliga utgiftsförslag (*prot. 31/8; 1905 N:o 161*).

*Byggnadslån  
för den nya  
Renströmska  
badanstalten.*

Stadsfullmäktiges ledamot herr Carlander ingaf, såsom eget förslag, en framställning från "Gamlestadsförsamlingens kommunalförening", om inrättande af ett tidsenligt varmbadhus i Olskroken. Förslaget var vid årsskiftet föremål för utredning.

*Förslag om  
varmbadhus i  
Olskroken.*

Med bifall till framställning af hälsovårdsnämnden gjorde stadsfullmäktige ansökan hos Kungl. Maj:t om *dels* inrättande i staden af ett nytt apotek, att förläggas vid eller i omedelbar närhet af Masthuggstorget eller Johannisplatsen, *dels* bestämmande af gränserna för det område, inom hvilket apoteket "Hjorten" vid blifvande förflyttning finge förläggas, till Kommendörsgatan — Allmänna vägen — Stigbergstorget — Carl Johansgatan, dock med rätt till apotekets förläggande äfven vid yttre sidorna af dessa gränser (*prot. 9/11; 1905 N:o 196*).

*Ansökan om  
nytt apotek i  
Masthugget  
m. m.*

### **Åtgärder till befrämjande af nykterhet. Handeln med alkoholhaltiga drycker.**

Efter framställning af poliskammaren beträffande utskänkning inom staden under försäljningsåret 1905—1906 af vin och maltdrycker, beslöto stadsfullmäktige, i anslutning till syftet i de uttalanden, som från stadsfullmäktiges sida gjorts under de senare åren, förklara sig — under förutsättning att vid hvarje tillfälle, där sådant lämpligen kunde ske, ifrågavarande utskänkingsrättheters antal ytterligare inskränktes — icke hafva något att

*Utskänkning  
af vin och  
maltdrycker.*

erinra däremot, att antalet af de i skrifvelsen omförmälda s. k. årsrättigheter, såsom poliskammaren föreslagit, för nästa försäljningsår bestämdes till högst trettiotvå (prot. 23/3; 1905 N:o 41).

*Förslag angående inskränkning i öl- och vinutskänkningsåtgärder på automater.* Stadsfullmäktiges ledamot herr Berg väckte förslag om åtgärder, afseende inskränkning i rätt att å s. k. automatrestauranter försälja vin och maltdrycker. Förslaget remitterades, för yttrande, till en särskild beredning, af fem personer (prot. 21/12; 1905 N:o 224).

*Inskränkning i utskänkningsåtgärder af alkohollågliga drycker i Slottsskogen.* Under rubriken: ”gator, öppna platser, parker m. m.” återfinnas anteckningar om de af stadsfullmäktige under året fattade beslut angående ordnande af restaurationsförhållandena i Slottsskogen, innefattande, bland annat, förbud mot utskänkning inom parken, annorledes än till spisande gäst, af vin, öl och andra alkohollågliga, icke spirituösa drycker. Under år 1904 hade förbud meddelats mot all försäljning inom parken af brännvin och andra spirituösa drycker.

*Läs- och väntrumsanordningen.* Af stadens andel i aktiebolaget Göteborgssystemets vinstmedel anvisades ett belopp af 32,000 kronor, att af bolagets styrelse användas under försäljningsåret 1905—1906 till utgifter, som dels erfordrades för fortsatt upprätthållande af läs- och väntrumsanordningen samt dels berodde och motiverades af bolagets filantropiska syfte (prot. 11/5; 1905 N:o 94).

*Anslag till nykterhets-samfunden.* På sätt och under samma villkor som för åren 1903—1905 beviljade stadsfullmäktige för år 1906 centralkomitén för stadens nykterhetsorganisationer ett anslag af 4,500 kronor, att af komiténs styrelse fördelas emellan de särskilda komitéerna tillhörande nykterhetssamfunden i staden såsom bidrag till förhyrande af lokaler (prot. 21/12; 1905 N:o 207).

*Anslag till centralförbundets för nykterhetsundervisning vinterkurs.* Efter förslag af fullmäktiges ledamot herr Berg och i enlighet med drätselkammarens tillstyrkan, beslöt stadsfullmäktige: att komiterade för centralförbundets för nykterhetsundervisning vinterkurs i Göteborg under Januari 1906 skulle äga att, såsom bi-

drag till de med sagda kurs förenade kostnader, mot redovisnings-skyldighet, ur stadskassan uppbära ett belopp af 2,000 kronor, att utgå af stadens andel i bränvinsmedel (*prot. 28/12; 1905 N:o 237*).

Ur stadens andel i bränvinsmedel skulle, enligt stadsfullmäktiges beslut, gäldas ett flertal för år 1906 beviljade anslag å sammanlagdt kr. 474,763: 76 (*prot. 21/12*).

### Eldsläckningsväsendet.

De af stadsfullmäktige med anledning af ökning af brandkåren vidtagna ändringar i brandordningen för staden fastställdes af landshöfdingeämbetet i länet den 24 Februari (*prot. 23/3*).

Med anledning af Lundby kommuns från och med år 1906 inträdande förening med Göteborg beslöto stadsfullmäktige för sin del ej blott upphäfvande från och med den 1 Januari 1906 af den förutvarande särskilda brandordningen för Lundby, utan äfven vissa, Lundbyområdet afseende, ändringar i brandordningen för staden (*prot. 30/11; 1905 N:o 214*).

I anledning af Lundbyinförlifningen beslöto — på sätt antecknats här ofvan, under rubrik: ”stadens verk och styrelser” — en väsentlig tillökning af stadens brandkår, hvarjämte stadsfullmäktige uppdrogo åt drätselkammaren att, till pris, icke öfverstigande 80,000 kronor, anskaffa en lämplig flodångspruta samt att afgifva förslag angående sprutans förläggningsplats, anskaffande af bostad åt brandmanskapet i Lundby m. m. (*prot. 13/4; 1903 N:o 65, 1905 N:o 60*).

Med anledning af sistnämnda uppdrag afgaf drätselkammaren förslag; med bifall hvartill stadsfullmäktige beslöto att bemyndiga drätselkammaren: 1:o att träffa aftal om förhyrande i Lundby af bostadslägenhet till stadens där förlagda brandmanskap emot årlig hyra och villkor i öfrigt, drätselkammaren ägde bestämma; och 2:o att, med användande af de medel, stadsfullmäktige vid fastställande af stadens budget för sådant ändamål beviljat, verkställa de inköp och vidtaga de öfriga åtgärder, som för brandväsendet i Lundby vore erforderliga (*prot. 28/12; 1905 N:o 235*).

Ändringar i  
brandordningen.

Af Lundby-  
införlifningen  
påkallad för-  
stärkning af  
brandkåren  
m. m. Ny  
flodspruta.  
Skorstens-  
fejare i  
Lundby.



Åt två skorstensfejare i Lundby distrikt anslogs aflöning af 100 kronor årligen till hvardera (*prot. 21/12*).

*Löneförbättring åt eld-släcknings-manskapet.*

Angående under året beslutad löneförbättring åt manskapet vid brandkåren, se anteckningar under rubrik: "stadens verk och styrelser".

### **Stadens slakthus och köttbesiktninganstalter.**

*Köttbesiktning- och slakttvång för staden samt anordningar därför.*

Genom resolution den 13 Januari 1905 fann Konungens befallningshafvande i länet skäligt *dels* godkänna de anordningar för genomförande i staden af *köttbesiktningstvång*, som innefattades i uppförandet af två köttbesiktningebyråer med till hvardera byggnaden hörande afträdesbyggnader, den ena byrån i stadens slakthustomts norra hörn invid Slakthusgatan och den andra å den del af reglerade tomten N:o 14 inom 23 kvarteret af stadens 11 rote, som vore belägen öster om västra gränslinjen för förra vågmästarehusets uthusbyggnader, rakt utdragen mot norr, *dels* gilla och fastställa den ändring i den af länsstyrelsen genom beslut den 24 Juli 1901 fastställda planen för offentligt slakthus i Göteborg med däri enligt beslut den 7 Juni 1902 och den 9 Juni 1904 gjorda ändringar, och *dels* stadga slakttvång och köttbesiktningstvång för staden Göteborg i enlighet med gällande bestämmelser, att tillämpas från den tid, som Konungens befallningshafvande, efter det för ändamålet ytterligare nödiga i lag stadgade åtgärder blifvit vidtagna, framdeles på framställning af stadsfullmäktige bestämde (*prot. 2/2*).

På framställning af slakthusstyrelsen beslöto stadsfullmäktige något senare att bemyndiga styrelsen att, sedan Kungl. Maj:t fastställt taxa å afgifter för begagnande af stadens slakthus m. m., å stadsfullmäktiges vägnar hos Konungens befallningshafvande i länet göra framställning om tillämpning för Göteborgs stad af slakttvång och köttbesiktningstvång från och med den dag, styrelsen framdeles funne slakthuset med tillhörande inrättningar kunna öppnas för allmän trafik (*prot. 15/6; 1905 N:o 141*).

I anledning af detta bemyndigande anmälde slakthusstyrelsen den 17 Oktober att, efter framställning af styrelsen, Konungens befallningshafvande den 11 Oktober, med godkännande af Göteborgs stads offentliga slakthus med tillhörande inrättningar,

förordnat, att det för staden stadgade slakt- och köttbesiktnings-  
tvång skulle tillämpas från och med den 15 November, hvilken dag  
slakthusanläggningen följaktligen komme att öppnas för all-  
män trafik (*prot. 26/10*).

Med bifogande af en af arkitekten O. Dymling författad beskri-  
ning öfver Göteborgs stads offentliga slakthus, ingaf stadsfull-  
mäktiges byggnadskomité för slakthuset en skriftlig anmälan  
därom, att slakthusanläggningen komme att af komitén öfver-  
lemnas till slakthusstyrelsen den 10 November 1905 (*prot. 26/10*;  
*1905 N:o 194*). På sätt ofvan antecknats öppnades anläggningen  
för allmän trafik den 15 i samma månad. Dessförinnan hade an-  
läggningen besökts, den 4 September, af Hans Majestät Konungen  
med följe, hvarjämte allmänheten beredts tillfälle bese anlägg-  
ningen.

*Slakthusan-  
läggningens  
öfverlemnande  
åt styrelsen  
och öppnande.*

*Konungens  
besök å sta-  
dens slakthus  
anläggning.*

I enlighet med framställning af slakthusstyrelsen beslöto stads-  
fullmäktige:

- 1:o att hos magistraten anhålla, det magistraten måtte besluta,  
att, sedan stadens slakthus med tillhörande inrättningar öppnats  
för allmän trafik, den förr till kreaturstorg upplåtna platsen väster  
om och intill mosaiska församlingens begravningsplats icke vidare  
skulle användas för handel med lefvande kreatur;
- 2:o att nämnda till kreaturstorg upplåtna plats från och med  
samma tid icke håller i annat afseende skulle användas såsom all-  
män försäljningsplats;
- 3:o att den å slakthusområdet emellan marknadshallen för svin  
och småboskap samt stora aflastningsrampen belägna öppna plat-  
sen, i areal innehållande 980 kvadratmeter, skulle genom bygg-  
nadskomiténs för slakthuset försorg stensättas;
- 4:o att till bestridande af kostnaden för berörda arbete bevilja  
komitén ett anslag af 6,860 kronor; samt
- 5:o att, innan beslut fattades om försäljning eller upplåtelse af  
någon del af det staden tillhöriga, ännu oreglerade område, som  
vore beläget intill och nordost om Slakthusgatan, slakthusstyre-  
lsen skulle lemnas tillfälle att i ärendet yttra sig (*prot. 16/2; 1905  
N:o 22*).

*Aflysande af  
kreaturstorget  
i 16 rolen.  
Stensättning  
å kreaturs-  
torget vid  
slakthuset  
m. m.*

Afstjälpnings-  
brygga vid  
Marieholm för  
slakthuset.

Efter framställning af slakthusstyrelsen och i enlighet med förslag af hamnstyrelsen, beslöto stadsfullmäktige uppdraga åt den senare styrelsen att invid tredje ingående hamnen å Marieholm för slakthuset anordna en afstjälpningsbrygga med tillhörande tre due d'alber för en beräknad kostnad af sammanlagdt 1,400 kronor (*prot. 25/5; 1905 N:o 112*).

Hud- och talg-  
bodas å slakt-  
hustomten.

Sedan spekulanter anmält sig till förhyrande af hud- och talg- bodas vid slakthuset, beslöto stadsfullmäktige, på framställning af slakthusstyrelsen: att uppdraga åt byggnadskomitén för slakthuset att å slakthustomten uppföra *dels* utmed tomtens sydöstra gräns och invid södra sidan af förefintliga hudboden en byggnad, innehållande tre hudbodas och en bod för behandling af tarmar m. m., och *dels* å området emellan sanitetsanstalten och reningsbassängen för afloppsvatten en byggnad för mottagande och behandling af talg, ister och andra produkter från slakthuset, allt för en beräknad kostnad af sammanlagdt 50,000 kronor eller 14,000 kronor för den förra och 36,000 kronor för den senare byggnaden (*prot. 15/6; 1905 N:o 123*).

Befattnings-  
hafvare hos  
och budget för  
slakthussty-  
relsen.  
Taxor för sta-  
dens slakthus.  
kreatursmark-  
nad och kött-  
besiktning-  
byråer.  
Ordningsföre-  
skrifter rö-  
rande slakt-  
huset m. m.

I de i vidstående rubriker upptagna ärenden inkom slakthusstyrelsen med förslag, som i hufvudsakliga delar vunno stadsfullmäktiges godkännande. Stadsfullmäktige beslöto nemligen: 1:o att hos slakthusstyrelsen skulle anställas, förutom en slakthusdirektör och en förste maskinist, hvarom beslut redan fattats, nedan nämnde tjänstemän emot följande årliga löneförmåner, nemligen:  
*en sanitetsveterinär: 4,500 kronor jämte fri bostad med värme och ljus;*  
*en assistentveterinär: 4,000 kronor;*  
*en " " 3,000 kronor jämte fri bostad med värme och ljus;*  
*en kamrerare: 4,000 kronor; samt*  
*två bokhållare: 1,600 kronor vardera;*  
2:o att sistnämnda sex befattningshafvare skulle från den dag, de tillträdde befattningarne, upptagas i pensionsstaten för stadens ämbets- och tjänstemän samt betjante, med bestämmelse *dels* att för åtnjutande af med sanitetsveterinärstjänsten förenad full pension erfordrades endast 30 tjänsteår, *dels ock* att de sistsagda tjänst

och ena assistentveterinärstjänsten åtföljande naturaförmåner skulle i pensionshänseende beräknas för den förra tjänsten till 800 kronor och för den senare till 200 kronor om året;

3:o att hos Kungl. Maj:t i underdånighet anhålla om rättighet för blifvande innehafvare af sanitetsveterinärs- samt båda assistentveterinärstjänsterna till tjänsteårsberäkning i likhet med den, länsveterinärer åtnjöte;

4:o att, i hvad på stadsfullmäktige ankomme, godkänna det förslag till afgifter för köttbesiktning, begagnande af stadens slakthus, nyttjande af stadens marknadsplats för kreaturshandeln och vid densamma uppförda stall samt kreaturens utfodring, skötsel och vägning därstädes, hvilket innefattades i slakthusstyrelsens, vid dess skrifvelse i ärendet fogade förslag till utgifts- och inkomststat för dels slakthuset och köttbesiktningsbyråerna och dels kreatursmarknaden;

5:o att jämväl i öfrigt godkänna förslagen till båda dessa utgifts- och inkomststater jämte däri upptagna afgifter för vägning af uppslaktadt kött, kylhusets begagnande, behandling och försäljning af villkorligt godkändt kött m. m.; dock med följande undantag:

a) att tomtvärdet af såväl slakthusets som kreatursmarknadens områden skulle beräknas till 8 i stället för af styrelsen föreslagna 4 kronor pr kvadratmetern; och

b) att slakthusafgiften för svin om 15 kilogram och därutöfver skulle, i enlighet med gjord rättelse, upptagas till 2 kronor pr styck; samt

6:o att, med öfverlemnande af slakthusstyrelsens i ärendet afgifna förslag till föreskrifter för vidmakthållande af ordning och renlighet å marknadsplatsen vid offentliga slakthuset i Göteborg, hos poliskammaren anhålla, att poliskammaren måtte utfärda och låta kungöra ordningsföreskrifter i ämnet, att träda i gällande kraft, då marknadsplatsen öppnades för allmän trafik.

Den vid styrelsens skrifvelse i ärendet fogade "ordningsstadga för offentliga slakthuset i Göteborg" godkändes, med vissa ändringar, af stadsfullmäktige, dock med undantag för § 19 angående sättet för slakt, särskildt sådan enligt judisk ritual (*prot. 11/5; 1905 N:o 89*). Lydelsen af sistnämnda § ändrades genom stadsfullmäktiges beslut den 15/6; 1905 N:o 129.

För köttbesiktningsbyråerna godkände stadsfullmäktige en af styrelsen föreslagen ordningsstadga, att tillämpas från och med

den dag, köttbesiktningstvång för staden inträdde (*prot. 15/6; 1905 N:o 130*).

Den af stadsfullmäktige antagna taxan å afgifter för köttbesiktning samt användande af stadens slakthus med marknadsplats samt däri uppförda stallar äfvensom för kreaturens därstädes utfodring, skötsel och vägning fastställdes genom Kungl. bref den 11/8 1905 (*prot. 14/9*). Den begärda rätten till tjänsteårsberäkning godkändes genom Kungl. bref den 6 September beträffande sanitetsveterinären, men afslogs beträffande de båda assistentveterinärerna (*prot. 26/10; 1905 N:o 202*).

*Stadskommis-  
sionär vid  
stadens krea-  
tursmarknad.*

I enlighet med slakthusstyrelsens framställning beslöto stadsfullmäktige: 1:o att vid stadens kreatursmarknad skulle anställas en stadskommisionär med de åligganden, som omförmäldes i en vid sagda framställning fogad och i fullmäktiges tryckta handling N:o 107 för år 1905 återgifven, af slakthusstyrelsen antagen instruktion; samt 2:o att stadskommisionären skulle intill 1907 års utgång åtnjuta förmånen af fritt kontorsrum med värme och belysning uti den inom slakthusområdet befintliga börsbyggnaden (*prot. 2/6; 1905 N:o 107*).

*Kreatursförsäkringskassa  
vid slakthuset.*

Jämväl i enlighet med slakthusstyrelsens framställning beslöto stadsfullmäktige: 1:o att vid stadens offentliga slakthus skulle under stadens garanti inrättas en kreatursförsäkringskassa i öfverensstämmelse med de föreskrifter en af stadsfullmäktige godkänd stadga innehölle; samt 2:o att uppdraga åt slakthusstyrelsen att tillse, det samma garanti icke komme att för staden medföra större utgift än 5,000 kronor, med åliggande för styrelsen att, därest denna garantisumma syntes komma att öfverskridas, vidtaga de åtgärder, som till stadens tryggande mot större förlust kunde anses erforderliga (*prot. 2/6; 1905 N:o 108*).

*Afgift för kött-  
transport å  
spårvägarne.*

Angående afgifter för kötttransporter å stadens spårvägar; se anteckning under rubrik: "spårvägar".

### Salutorg och -hallar.

Angående stadsfullmäktiges beslut om elektrisk spårväg öfver Kungstorget, se anteckning under rubrik: "spårvägar".

*Beslut om elektrisk spårväg öfver Kungstorget.*

Med bifall till framställning af drätselkammaren beslöto stadsfullmäktige: 1:o att de mot Kungstorget belägna försäljningsbodarne i stadens basar vid samma torg skulle upplåtas till försäljning af företrädesvis kött- och fläskvaror; 2:o att uppdraga åt drätselkammaren att för sådant ändamål låta inreda berörda bodar i enlighet med ofvannämnda kostnadsförslag och ritning; samt 3:o att för dessa arbetens utförande anvisa ett belopp af 15,000 kronor (*prot. 31/8; 1905 N:o 154*).

*Anordnande i basaren vid Kungstorget af bodar för kött- och fläskförsäljning.*

Efter framställning af saluhallsstyrelsen och sedan drätselkammaren blifvit hörd, beslöto stadsfullmäktige: att bemyndiga Göteborgs saluhallsstyrelse att låta verkställa *dels* ombyggnad af saluhallen å Skanstorget samt, med undantag af den lokal, som af polisverket innehades, af basaren å Masthuggstorget, *dels ock* om- och tillbyggnad af saluhallen å Kungstorget, allt för en beräknad utgift af sammanlagdt 150,500 kronor samt under villkor, att saluhallsstyrelsen skulle låta på entreprenad utbjuda arbetena i fråga (*prot. 21/12; 1905 N:o 232*).

*Om- och tillbyggnad af saluhallar.*

Efter föredragning af magistratens skrifvelse med förslag om tillägg till § 3 af gällande matvaruförordning för staden, biföllo stadsfullmäktige förslaget med ändring likväl af dagen för tilläggets tillämpning därhän, att sagde dag bestämdes till den 1 April 1906. Stadsfullmäktige beslöto alltså för sin del: att efter mom. i) uti § 3 i de af Konungens befallningshafvande i länet den 5 Oktober 1887 och 30 December 1896 fastställda särskilda föreskrifter i afseende å den allmänna hälsovården i Göteborg skulle tilläggas följande nya moment, att tillämpas från och med den 1 April 1906:

*Tillägg till matvaruförordningen för staden.*

"k) Å stadens torg och öppna platser må ej saluhållas kött och fläsk i mindre partier än fjärdedels kropp af storboskap och häst samt half kropp af kalf, får, get och svin; och må ej heller styckning af sådana varor därstädes äga rum" (*prot. 14/9; 1905 N:o 163*).

### Finanser m. m.

*Bestut om försäljning af återstoden af 1902 års obligationslån.*

På förslag af drätselkammaren beslöto stadsfullmäktige att för gäldande af vissa utgifter å sammanlagdt kronor 2,175,483: 33, dels använda ett besparadt belopp å 15,000 kronor af 1902 års obligationslån, dels ock, under förutsättning af Kungl. Maj:ts samtycke, sälja återstående delen af samma lån (*prot. 2/2; 1905 N:o 14*); hvarjämte stadsfullmäktige bemyndigade drätselkammaren att ombesörja denna försäljning (*prot. 23/3; 1905 N:o 46*). Kungl. Maj:ts tillstånd till försäljningen erhöles genom nådigt bref den 31 Mars 1905 (*prot. 11/5; 1905 N:o 87*).

*Nytt obligationslån för staden.*

Emellertid hade drätselkammaren, med föranledande särskildt af stadsfullmäktiges under rubrik: "stadens fastigheter" omförmälda beslut om större fastighetsinköp för stadens räkning, inkommit med framställning om tillsättande af en beredning för fråga om nytt amorteringslån (*prot. 11/5; 1905 N:o 96*).

Framställningen bifölls och i enlighet med beredningens förslag beslöto stadsfullmäktige, bland annat:

1:o att återkalla det den 23 Mars drätselkammaren lemnade bemyndigandet rörande försäljning af återstoden af stadens år 1902 upptagna amorteringslån;

2:o att med lån på längre betalningstid än två år skulle gäldas:

a) köpeskillingarne för de af stadsfullmäktige den 25 April 1905 beslutade inköpen af fastigheter i Lundby och Backa socknar tillhopa ..... Kr. 3,999,720: —

b) köpeskillingen för fastigheten N:o 60 i 5 roten och N:o 18 i 6 roten ..... ,, 335,000: —

och, under förutsättning att stadsfullmäktige bifölle drätselkammarens hemställan om inköp från Aktiebolaget Göteborgs Mekaniska Verksstad i Lundby socken,

c) köpeskillingen för dessa fastigheter ..... Kr. 2,331,441: 20;

3:o att till täckande af såväl de utgifter till belopp af 2,160,483 kronor och 33 öre, hvarför den oförsålda delen af 1902 års lånet skolat användas, som stadens öfriga, i beredningens skrifvelse angifna sväfvande skuld å tillhopa 6,764,635 kronor 86 öre äfvensom andra utgifter, som afsåge samhällets gagn under en längre framtid, för stadens räkning och mot dess obligationer med tillhörande räntekuponger skulle upptagas ett amorteringslån till

nominellt kapitalbelopp af 15,000,000 kronor, ställdt till återbetalning under en tid af 40 år och löpande med högst fyra procents ränta, att halfårsvis erläggas, samt under iakttagande:

- a) att obligationerna skulle utfärdas i svenskt eller svenskt och utländskt mynt i guld;
- b) att staden förbehölles rätt att, sedan viss del af lånetiden förflutit, öka den årliga amorteringen eller på en gång inbetala återstående lånekapital; och
- c) att den årliga amorteringen efter stadens godtfinnande finge verkställas antingen genom uppköp af utelöpande obligationer eller genom utlottning af dylika obligationer eller genom anlåtande af båda dessa utvägar; samt

4:o att, jämlikt § 74 i Kungl. förordningen den 21 Mars 1862 om kommunalstyrelse i stad, underställa sitt beslut enligt punkten 3:o Kungl. Maj:ts nådiga pröfning, med underdånig anhållan om tillstånd för staden att, på sätt den funne lämpligt, nu afyttra till lånet hörande obligationer för nominellt belopp af 10,000,000 kronor i ändamål att använda därför inflytande medel *dels* till gäldande af de utgifter till belopp af 2,160,483 kronor 33 öre, hvarför den oförsålda delen af 1902 års lånet skolat användas, *dels* till täckande af stadens öfriga, ofvan nämnda sväfvande skuld å 6,764,635 kronor 86 öre, *dels ock* till bestridande af andra utgifter, som af stadsfullmäktige beslötes och afsåge stadens gagn under en längre framtid; allt med förbehåll, att ytterligare försäljning af till lånet hörande obligationer icke finge ske utan Kungl. Maj:ts särskilda medgifvande samt med skyldighet för staden att i penningeinträttning insätta de genom ifrågavarande obligationsförsäljning influtna medel, hvilka icke erfordrades för gäldande af ofvan angifna sväfvande skulder, eller ock på annat sätt till framtida utgifter reservera detsamma, intilldess af stadsfullmäktige om deras användande fattadt beslut blifvit, efter underställning, af Kungl. Maj:t godkändt.

Åt en särskild låne delegation uppdrogs att å stadsfullmäktiges vägnar underhandla om lånets upptagande och avsluta detsamma (*prot. 25/5; 1905 N:o 113*).

Denna delegation fann dock ej under år 1905 anledning att utföra sitt uppdrag.

Kungl. Maj:ts tillstånd till det nya lånet erhöles genom nådigt bref den 6 September 1905 (*prot. 26/10; 1905 N:o 201*).



Upplåning för kyrkofullmäktiges räkning.

På framställning af kyrkofullmäktige och enligt förslag af drätselkammaren beslöto stadsfullmäktige: 1:o att för sin del medgifva att ett af kyrkofullmäktige, för bestridande af kostnaderna för uppförande af två nya kyrkor, en i södra delen af domkyrkoförsamlingen och en inom området för den föreslagna Annedalsförsamlingen, samt reparation och förändring af domkyrkan den 9 Juni 1905 beslutadt lån å 900,000 kronor finge inräknas i ofvan nämnda amorteringslån å 15,000,000 kronor, med förbindelse för kyrkofullmäktige att till drätselkammaren på tider, densamma bestämde, erlægga den annuitet, som erfordrades för likvid af den på kyrkofullmäktige belöpande andelen i hela amorteringslånet; och 2:o att begära Kungl. Maj:ts nådiga tillstånd att för nämnda ändamål af omförmälda amorteringslån försälja obligationer till nominellt belopp af 1,000,000 kronor utöfver det belopp 10,000,000 kronor, beträffande hvilket framställning förut gjorts hos Kungl. Maj:t (*prot. 31/8; 1905 N:o 150 och 168*).

Genom nådigt bref den 6 September 1905 medgaf Kungl. Maj:t att af de medel, som skulle till framtida utgifter reserveras af hvad som inflöte vid det nya lånets försäljning, finge användas högst 600,000 kronor (till den nya kyrkan i domkyrkoförsamlingen) med åliggande för kyrkofullmäktige att till drätselkammaren å tider, som af denna bestämdes, erlægga den annuitet, som blefve erforderlig för likvid af den på kyrkofullmäktige belöpande andelen i obligationslånet. Däremot bifölls icke för det dåvarande framställningen beträffande kostnaderna för ny kyrka i blifvande Annedalsförsamlingen (*prot. 21/12; 1905 N:o 229*).

Täckande af resterande utgift för nytt sjukhus å Änggården.

Efter framställning af drätselkammaren beslöto stadsfullmäktige: 1:o att upphäfva sitt beslut den 21 Maj 1896 om användande af köpeskillingarne för försålda delar af allmänna och Sahlgrenska sjukhusets förra fastighet vid Sahlgrensgatan till gäldande af utgifter för sjukhusets nybyggnad å Änggården, samt 2:o att i stället bestämna, att den stadskassan ännu ej godtgjorda, till kronor 611,810:— uppgående delen af kostnaden för nämnda nybyggnad skulle gäldas af medel, upplånade på längre återbetalningstid än två år (*prot. 21/12; 1905 N:o 182 och 228*).

I anledning af framställning af komitén för stadens kommunalstatistik om vidtagande af förändringar i stadens bokföring, afseende att vinna jämförlighet emellan uppgifterna i budget och räkenskap hade drätselkammaren efter samråd med delegerade för andra stadens styrelser, inkommit med yttrande och förslag, med bifall hvartill stadsfullmäktige beslöto:

1:o att anmoda en hvar af de under stadsfullmäktige lydande styrelser *dels* att upprätta sina räkenskaper och sitt årliga bokslut i öfverensstämmelse med styrelsens af stadsfullmäktige antagna utgifts- och inkomststat och *dels* att vid nämnda bokslut foga tabell, utvisande det beräknade och det verkliga beloppet å hvarje i staten upptagen titel å såväl utgifts- som inkomstsidan; samt

2:o att till § 5 mom. m) i gällande, den 19 November 1896 af stadsfullmäktige antagna instruktion för revisorer, utsedde af stadsfullmäktige, göra följande tillägg:

”n) att styrelsen vederbörligen iakttagit stadsfullmäktiges beslut den 16 Februari 1905 om anmodan å en hvar af de under stadsfullmäktige lydande styrelser att *dels* upprätta sina räkenskaper och sitt årliga bokslut i öfverensstämmelse med styrelsens af stadsfullmäktige antagna utgifts- och inkomststat och *dels* vid bokslutet foga tabell, utvisande det beräknade och det verkliga beloppet å hvarje i staten upptagen titel å såväl utgifts- som inkomstsidan, hvarjämte revisorererna skola bilägga nämnda tabell sin berättelse till stadsfullmäktige och därvid, därest något af styrelsen i omförmäldt hänseende försummats, om förhållandet göra anmälan hos stadsfullmäktige” (*prot. 16/2; 1902 N:o 74; 1905 N:o 25*).

Sedan drätselkammaren aflemnat åtta, den 28/2 1905 dagtecknade längder å till afkortning föreslagna kommunalutskylder för år 1903 och föregående år till sammanlagdt belopp af kr. 185,949: 47 jämte kr. 5,383: 67 i förhöjning, öfverlemnades dessa längder för granskning till sju beredningar (*prot. 11/5 och 25/5*); och, efter det att desse å särskilda förteckningar upptagit de skattskyldige, hos hvilka ytterligare åtgärder borde ske för restantiernas indrifning, beslöto stadsfullmäktige: 1:o att ytterligare åtgärder för indrifning och redovisning af de i granskade längderna upptagna oguldna utskylder, för hvilka de i beredningarnes betänkan-

Ändringar i  
stadens bok-  
föring.

Afkortnings-  
längder å  
kommunal-  
utskylder.

den uppräknade skattskyldige häftade, skulle genom drätselkammarens försorg vidtagas; med bemyndigande för drätselkammaren att, i fall så finnes lämpligt, gå i författning om försättande i konkurs af sådane bland bemälda skattskyldige, hvilka, oakadt förnyad uppmaning, icke erlade betalning; samt 2:o att för samtliga öfriga i de granskade längderna uppförda oguldna utskylder bevilja afkortning och efterskänka stadens fordringsrätt (*prot. 26/10; 1905 N:o 180*).

Dessutom beslöto stadsfullmäktige särskildt att bevilja afkortning och efterskänka stadens fordringsrätt för de kommunalutskylder för åren 1899, 1900 och 1901, som påförts de skattskyldige, hvilka finnes upptagna i tre den 23 Maj 1905 dagtecknade och i stadsfullmäktiges tryckta handling för 1905 N:o 124 återgifna förteckningar (*prot. 15/6; 1905 N:o 124*).

### Donationer. Välgörande inrättningar.

*Donation af  
godsägaren  
Julius  
Lindström.*

Med bifogande af styrkt utdrag af ett den 11 Oktober 1904, af godsägaren Julius Lindström upprättadt testamente lät handlanden och fabrikören Carl Erik Lindström, å utredningsmännens i boet efter godsägaren Lindström vägnar, anhålla om meddelande, huruvida stadsfullmäktige mottoge den uti testamentsutdraget omförmälda Göteborgs stad tilldelade donation, hvarigenom staden, under vissa villkor, erhållit *dels* de af donator, under benämning "frihemmet i Haga (Julius Lindströms stiftelse)" uppförda byggnader på tomterna N:o 86—91 i Östra Haga och *dels*, såsom stiftelsens fond, att därmed bestrida för byggnadernas underhåll nödiga utgifter, ett kontant penningbelopp af 30,000 kronor.

Stadsfullmäktige mottogo donationen (*prot. 12/1; 1905 N:o 5*) samt antogo reglemente för styrelsen för "Julius Lindströms stiftelse (frihemmet i Haga)" och utsågo ledamöter i styrelsen (*prot. 2/6; 1905 N:o 57 och 121*).

*Försäljning  
af donerad  
fastighet.*

Angående försäljning af den af grosshandlanden m. m. fil. doktor P. Fürstenberg och hans hustru fru Götilda Fürstenberg, född Magnus, till staden donerade fastigheten N:o 2 i 5 roten, se anteckning under rubrik: "stadens fastigheter".

Med öfverlemnande af handlingar angående en af förre handlanden Carl Theodor Jacobsson till staden gjord donation till förmån för döttrar efter aflidne handlande eller handtverkare i Göteborg, hade drätselkammaren hemställt, att stadsfullmäktige måtte besluta: 1:o att med tacksamhet emottaga de af handlanden Carl Theodor Jacobsson genom testamente den 18 Juni 1898 med tillägg den 26 Juni och 16 Oktober 1901 till staden gifna medel; 2:o att af dessa medel skulle bildas en fond, benämnd "Martin Jacobssons pensionsfond", med ett kapitalbelopp af 160,000 kronor; 3:o att bemyndiga drätselkammaren *dels* att under enahanda ansvar och redovisningsskyldighet som för stadskassans tillgångar förvalta denna fond *och dels* att till nedannämnda styrelse under hvarje Januari månad utbetala den årliga afkastningen af samma fond; samt 4:o att uppdraga åt styrelsen för Söderborgska m. fl. stiftelser att förvalta och använda sagda afkastning i enlighet med det för styrelsen gällande reglemente och bestämmelserna i ofvannämnda af handlanden Jacobsson upprättade testamente.

Stadsfullmäktige biföllo drätselkammarens hemställan (*prot. 21/12; 1905 N:o 227*).

Carl Theodor  
Jacobssons  
donation.

I anledning af stadsfullmäktiges den 11 Februari 1904 beslutade anmodan till styrelser, stiftelser och inrättningar, hvilkas verksamhet granskades af stadsfullmäktige, att, efter mottagandet af donation, till stadsfullmäktige skyndsamt insända bestyrkt afskrift af donationshandlingen, hade styrelsen för pensionsinrättningen för ålderstigna eller sjukliga tjänare till stadsfullmäktige inlemnat, i bestyrkta afskrifter, två donationshandlingar, enligt hvilka till pensionsinrättningen gifvits, af handlanden Otto Magnus 12,500 kronor och af änkefru Henrietta Wilhelmina Larsson 10,000 kronor (*prot. 30/11*).

Anmälan om  
donationer.

Till föreningen för anordnande af barnbespisning och skollofskolonier anslogs *dels* till skollofskolonierna för arbetsåret 1904—1905 ett belopp af 5,500 kronor och *dels* till barnbespisningen för arbetsåret 1905—1906 ett belopp af 4,500 kronor, allt på vanliga villkor (*prot. 2/2; 1905 N:o 12*).

Barnbespisning  
och skollofskolonier.

Anslag till  
Frälsnings-  
arméns ung-  
karlshem.

För hvarterdera af åren 1905 och 1906 beviljade stadsfullmäktige under vissa villkor ett anslag till Frälsningsarméns förlagsaktiebolag af 1,500 kronor, att användas såsom bidrag till vidmakthållande i förra garnisonssjukhusets fastighet å Stora Otterhällan af ett ungtkarlshem för mindre bemedlade arbetare (*prot. 21/12; 1905 N:o 182 och 228*).

---

### Ordningsföreskrifter.

Bestämmelser  
i byggnads-  
ordningen rör-  
ande hiss-  
inrättningar.

Efter förslag af byggnadsnämnden, hvilket till nämnden återremitterats för omarbetning, beslöto stadsfullmäktige jämförelsevis omfattande tillägg och ändringar i §§ 40, 55 och 58 i den för staden gällande byggnadsordning, innefattande föreskrifter angående hiss-inrättningar; i sammanhang hvarmed vidtogos tillägg i taxan å arvode för förrättningar, som det enligt byggnadsordningen ålåge stadsarkitekten eller annan hos byggnadsnämnden anställd person att verkställa (*prot. 21/12; 1905 N:o 105 och 217*).

Ordningsföre-  
skrifter för  
slakthus och  
köttbesikt-  
ningsbyråer.

Angående särskilda ordningsföreskrifter för stadens slakthus och köttbesiktningsbyråer, se anteckningar under rubrik: "stadens slakthus m. m".

Tillägg i mat-  
varuförord-  
ningen för  
staden.

Om ett af stadsfullmäktige gjordt och af Konungens befallningshafvande i länet fastställdt tillägg i den s. k. matvaruförordningen för staden, afseende förbud för styckning af kött och fläsk å salutorg, se anteckning under rubrik: "salutorg och -hallar".

Ändring i sär-  
skilda ord-  
ningsföre-  
skrifterna för  
staden.

I de för staden utfärdade särskilda ordningsföreskrifterna godkändes, på framställning af poliskammaren, en ändring i kap. VII, § 4, angående hotellägares skyldighet att å stadens polisstationer lemna skriftlig anmälan om resande (*prot. 26/10; 1905 N:o 197*).

Ändringar i  
brandordnin-  
gen m. m.

Angående ändringar i brandordningen för staden i följd af Lundbyinförlifningen samt upphäfvande af den särskilda brandordningen för Lundby, se anteckning under rubrik: "eldsläckningsväsendet".

## Förslag till allmänna författningar och föreskrifter. Förklaringar i beskattningsärenden.

Sedan statsrådet och chefen för Kungl. Justitiedepartementet öfversänt ett tryckt exemplar af lagberedningens den 4 Februari 1905 afgifna förslag till lag om nyttjanderätt till fast egendom m. m., för att lemna stadsfullmäktige tillfälle yttra sig öfver förslaget, såvidt anginge däri upptagna bestämmelser om "tomträtt", afgåfvo stadsfullmäktige sådant yttrande i hufvudsaklig öfverensstämmelse med ett af drätselkammaren därtill upprättadt förslag (*prot. 28/9; 1905 N:o 173*).

*Lagförslag om nyttjanderätt till fast egendom, särskildt i fråga om tomträtt.*

Hos stadsfullmäktige förekommo ärenden rörande: a) handlandena A. C. Niensens och J. M. Niensens taxering för inkomst 1903 (*prot. 25/5 och 31/8*), b) handlanden James G. Calverts taxering för inkomst 1904 (*prot. 31/8*), samt c) bankdirektören George Dicksons besvär ifråga om klagandens mantalsskrifningsort 1905 (*prot. 9/11*).

*Taxerings- o. mantalsskrifningsärenden.*

## Statistik.

Sedan stadsfullmäktige genom beslut år 1904 bemyndigat komitén för stadens kommunalstatistik att låta genom af komitén antagen sakkunnig person ombesörja uppgörandet af en statistik för Göteborg rörande bostads- och därmed sammanhängande förhållanden, så inlemnade i Maj 1905 komitén sådant förslag, uppgjort af fil. doktor J. Guinchard, hvarefter stadsfullmäktige, i enlighet med komiténs hemställan, beslöto:

*Bostadsstatistik för Göteborg.*

1:o att i hufvudsak godkänna det af fil. doktor J. Guinchard utarbetade förslaget till ordnande af stadens regelbundet återkommande bostadsstatistik, med bemyndigande för komitén såväl att ombesörja upprättandet af sådan statistik och för sådant ändamål i mån af behof anlita sakkunnigt biträde, som äfven att i nämnda förslag vidtaga de ändringar, hvartill i ärendet afgifna yttranden af mantalskommisarien, förste stadsläkaren och stadsarkitekten kunde föranleda eller af annan anledning ansåges af komitén erforderliga;

2:o att, för åstadkommande under år 1906 af en bostadsräkning i enlighet med det antagna förslaget, bevilja komitén ett för-

slagsanslag af 5,000 kronor, att upptagas i drätselkammarens utgiftsstat för samma år; samt

3:o att hos magistraten anhålla:

*dels* om fastställande, från och med 1906 års mantalsskrifning och tillsvidare, af sådant formulär till hufvudförteckning vid mantalskrifningarne härstädes, som finnes bilagdt doktor Guinchards utlåtande i ärendet, dock med de af mantalskommissarien i hans yttrande öfver samma formulär föreslagna ändringar; samt *dels* om uppdrag åt mantalskontoret att utföra det arbete, som enligt det antagna förslaget tillkomme kontoret (*prot. 15/6; 1904 N:o 158, 1905 N:o 135*).

*Årsstatistiken.* Utom uppgifterna i denna årsbok, afgafs af ordföranden, med biträde af stadsfullmäktiges ledamot herr Fischer och stadsbokhållaren, sedvanligt sammandrag af stadens räkenskaper för det nästföregående kalenderåret (*prot. 15/6; 1905 N:o 146*).

### Diverse.

*Handverks-  
och industri-  
föreningens  
lotteri.*

Till stadsfullmäktige hade öfverlemnats handlingarne i ärende, angående en af styrelsen för Göteborgs handverks- och industri-förening gjord underdånig ansökan om tillstånd för föreningen, att, i öfverensstämmelse med förut gällande plan och bestämmelser eller de föreskrifter, Kungl. Maj:t behagade besluta, under åren 1906 och 1907 fortsätta det konstslöjds- och industrilotteri, till hvars anordnande under åren 1894—1905 Kungl. Maj:t genom nådiga bref, det senaste af den 23 Oktober 1903, lemnat föreningen tillstånd. Stadsfullmäktige beslöto att förorda bifall till sågda ansökan; dock, i tillämpliga delar, under de förutsättningar och villkor, som innehölles i stadsfullmäktiges den 6 Juni 1893 afgifna yttrande öfver föreningens då gjorda ansökan om tillstånd till lotteriet (*prot. 11/5*).

*Handel med  
explosiva  
varor.*

Yttrande afgafs af stadsfullmäktige öfver ansökan af handlanden R. Lindman om tillstånd att sälja explosiva varor af andra klassen (*prot. 15/6*).

Tab. 1. Stadens yttnehåll med fördelning efter markens användning.

	H e k t a r	
<i>a. Stadens areal.</i>		
Land (ökning af 1,15 kvkm gen. Ånggårdens delvisa införlifning) .....(23,87 kvkm.)	2 387,00	
Vatten .....( 2,62 » )	262,00	2 649,00
Häraf utgör donationsjorden .....		1 424,07
hvaraf af Kgl. Maj:t och Kronan äges och disponeras	39,02	
och sålunda stadens egentliga donationsjord omfattar	1 385,05	1 424,07
Af den egentliga donationsjorden utgör:		
inom stadsplanen belägen areal .....	603,79	
utom » » » .....	781,26	1 385,05
<i>b. Markens användning.</i>		
Af den inom stadsplanen belägna donationsjorden disponeras: för gator, torg, publika byggnader, allmänna platser eller eljest för stadens allmänna behof ....	200,05	
för byggnadstomter .....	164,43	
på annat sätt .....	239,31	603,79
Den utom stadsplanen belägna donationsjorden utgöres:		
af tomter, trädgård, park och åker .....	499,82	
» ängar, vass och betesmarker .....	155,35	
» berg och impedimenta .....	126,09	781,26
Summa		1 385,05

Uppgifterna om stadens landareal lemnade af stadsingenjören. I öfrigt är tabellen, utan tillägg eller omarbetning, införd oförändrad från årsbokens första årgång.

Tab. 2. Stadens mantal, tomternas antal och byggnadsförhållanden.

Å r	Mantal nuvarande	Tomter	
		bebyggda	obebyggda
1904 .....	20 <sup>2029961</sup> <sub>3007680</sub>	3 400	626
1905 .....	20 <sup>2029961</sup> <sub>3007680</sub>	3 469	557

1906 i Sept. äro:

a) *Ofria* (icke friköpta) tomter.

11:te roten	Västra Haga	Östra Haga	12:te roten	14:de roten	16:de roten	Summa
3	5	13	16	1	5	43

b. Upplåtna *landerier* och därmed jämförliga lägenheter inom 12:te roten till antalet 16, hvaraf 5 innehafvas af kronan och 11 af enskilde, däribland Mosaiska begravningsplatsen, samt

c. *Icke skatteköpta* lägenheter eller lägenhetsdelar, samtliga inom Majorna, till antalet 9, utom Djurgårdskyrkogården och 7 i Mariebergs begravningsplats ingående lägenheter.

Enligt uppgifter af stadsingenjören och stadskamreraren.





Västra Brantdala . . . . .	I	II	IV	III	II	I	IV	III	II	IV	V
Landala . . . . .	I	II	IV	III	II	I	IV	III	II	IV	V
Gibraltar . . . . .	I	II	IV	III	II	I	IV	III	II	IV	V
Annedal . . . . .	IV	II	V	III	II	II	V	III	II	IV	XII
Östra Haga utom nr:is 3 A, B, C	IV	II	V+VI	III	IV	II	V	IV	II	V	} samt utom nr:is 28, XI samt nr:is 28, XIII
» nr:is 3 A, B, C . . . . .	V	II	VI	III	IV	II	VI	III	II	V	
Västra Haga . . . . .	V	II	V+VI	III	IV	II	VI	III	II	V	XIII
Nya Haga . . . . .	IV	II	V+VI	III	IV	II	VI	III	II	V	XI
Majornas 1 rote . . . . .	VI	III	X	IV	V	II	X	IV	II	VII	XVIII
» 2 » . . . . .	VI	III	IX+X	IV	V	II	IX+X	IV	II	VII	XVIII
» 1)3 » . . . . .	VI	III	IX	IV	V	II	IX	IV	II	VII	} (fr. o. m. nr:is 1 to. m. 104, fr. o. m. nr:is 120— 143 samt nr:is 145 XIX
» 2)3 » . . . . .	V	III	IX	IV	VII	II	IX	IV	II	VII	
» 4 » . . . . .	VI	III	IX	IV	VII	II	IX	IV	II	VII	} öfriga delen XVII XIX XVII
» 5 » . . . . .	V	III	VIII+IX	IV	VII	II	VIII+IX	IV	II	VII	
» 6 » utom nr:is 73—102	IV	III	VII+VIII	IV	VII	II	VII+VIII	IV	II	VI	} (fr. o. m. nr:is 1 to. m. 69 o. fr. o. m. nr:is 107 t. o. m. nr:is 114, Slottsskogen o. skan- sen Kropan, samt 1 1—13 kvart. XV fr. o. m. nr:is 73 A t o. m. nr:is 94, XII (14—31 kvart. XVI XVI XVII
» 6 » nr:is 73—102 . . . . .	IV	III	VII+VIII	IV	VII	II	VII+VIII	IV	II	VI	
» 7 » . . . . .	V	III	VI	III	IV	II	VI	III	II	V	} nr:is 1—30 VII nr:is 30—slut VI
Änggården . . . . .	IV	II	VI	III	IV	II	VI	III	II	V	

**Församlingar:** territoriella: I Gustavi Domkyrkoförsamling, II Kristine församling, III Gamlestadts församling, IV Haga församling, V, Masthuggsförsamling, VI Karl Johans församling. Icke territoriella: Tyska församlingen, Mosaiska församlingen, Katolska församlingen, Garnisonsförsamlingen, Engelska församlingen, S:t Jakobs Metodistförelingen, Efraim M. E. församling, Emanuel Metodist-Episkopalförsamlingen m. fl.

**Valkretsindelningen** är bestämd genom stadsfullmäktiges beslut den 12 Januari 1893 med tillägg den 29 September 1904. **Distriktstäckare:** Gränserna inom de rotar, som tillhöra tvåanne distrikt, bestämmas sålunda: Till *andra* distriktet hör den del af södra staden, som ligger öster om Västra Hamngatan och norr om Kungsgatan och Lilla Kungsgatan. Till  *tredje* distriktet hör den del af 13 och 14 rotarne, som ligger öster om Erik Dahlbergsgatan och norr om Engelbrektsgratan. Till  *femte* distriktet hör den del af östra och nya Hagorna, som är belägen mellan Husargatan och Haga Kyrkogata. Till  *sjunde* distriktet hör 11:te roten mellan Linné- och Värmlandsgatorna samt Majornas 6:te rote mellan Linné- och Fjällgatorna till Oscar Fredriks folkskoletomt samt vidare söderut omfattande samtliga tomter utmed Vegagatan och Lilla Vegagatan. Till  *nionde* distriktet hör af Majornas 5:te rote tomterna 1—20 samt af Majornas 2:dra rote området öster om Betzensgatan.

**Skorstensfejaredistrikt.** Till första distriktet höra de områden af 5:te t. o. m. 10:de rotarne, som ligga norr om Stora Hamngatan och öster om Östra Hamngatan. Af Landala tillhöra 10, 11, 12, 14 och 15 kvarteren samt egendomen Landala tredje distriktet.

1) Nr:is 1—104, 116, 143 och 145.  
2) Nr:is 105—115, 144 Litt. A—C och 146—rotens slut.

Enligt särskilda uppgifter i stadsfullmäktiges handlingar m. m.

Tab. 4 a. Längder af gator och vägar år 1905.

	Längd i kilometer vid slutet af år 1904	Nyanlagda gator och vägar under år 1905 Kilometer	Längd i kilometer vid 1905 års slut	
Stensatta gator .....	29,27	— 0,08 <sup>1)</sup>	29,19	—
Makadamiserade gator och vägar, inom bebyggda områden .....	62,56	+ 4,53 <sup>2)</sup>	67,09	96,28
Mindre vägar, inom bebyggda områden .....	1,48	—	1,48	—
Mindre vägar, utom bebyggda områden .....	1,78	—	1,78	—
Allmänna vägar, underhållna af staden .....	7,59	— 1,37 <sup>2)</sup>	6,22	—
Allmänna vägar underhållna af landerier-innehafvare .....	5,02	— 1,09 <sup>2)</sup>	3,93	13,41
Summa Km.	107,70	1,99	—	109,69

1) Under året har 0,21 kilometer gator blifvit stensatta men genom Västra Hamnkanalens fyllning utgår ena körbanans längd med 0,29 kilometer.

2) Under året har 2,68 kilometer makadamiserade gator och vägar blifvit nyanlagda. Af allmänna vägar äro: af staden underhållna 1,37 kilometer och af landerier-innehafvare underhållna 1,09 kilometer upptagna såsom makadamiserade gator inom bebyggda områden, hvarjämte 0,1 kilometer blifvit stensatta och 0,51 kilometer utgå.

Enligt uppgifter af afdelningschefen.

Tab. 4 b. Längder och ytor af stensatta gator och torg år 1905.

	Längd meter	Medelbredd meter	Kvadratmeter
<i>A. Gator.</i>			
Skeppsbron .....	634	25,8	16 352
Stenpiren .....	151	27,5	4 152
Fisk-kajen .....	266	14,4	3 839
Rosenlundsgatan .....	489	13,8	6 342
Surbrunnsgatan .....	138	9,0	1 242
Bryggaregatan .....	56	11,7	655
Verkstadsgatan .....	56	12,0	672
Lilla Badhusgatan .....	56	10,7	599
Stora Badhusgatan .....	512	9,0	4 606
Lazarettsgatan .....	115	6,0	690
Södra Liden .....	214	7,4	1 584
Ekelundsgatan .....	150	5,6	840
Käppslängareliden .....	38	4,8	182
Öfra Kyrkogatan .....	105	5,7	585
Norra Liden .....	119	8,6	1 023
Bazargatan .....	293	23,2	6 797
Stora Nygatan .....	570	11,0	6 770
Läroverksgatan .....	120	10,3	1 236
Södra Larmgatan .....	442	11,0	4 889
Östra Larmgatan .....	380	8,9	3 382
Vallgatan .....	427	7,8	2 331
Kungsgatan .....	613	10,4	6 397

(Tab. 4 b)

	Längd meter	Medel- bredd meter	Kvadrat- meter
Kyrkogatan .....	583	7,2	4 198
Drottninggatan .....	735	7,3	5 366
Södra Hamngatan .....	886	14,8	13 112
Arkitektsgatan .....	60	8,7	522
Magasinsgatan .....	377	7,2	2 714
Västra Hamngatan .....	374	34,3	12 830
Lilla Korsgatan .....	65	8,9	578
Lilla Kyrkogatan .....	49	7,0	343
Korsgatan .....	374	7,7	2 554
Östra Hamngatan, södra delen .....	232	33,5	7 772
» » norra » , västra sidan .....	373	9,5	3 543
» » » » östra sidan .....	373	9,6	3 580
Fredsgatan .....	102	6,9	704
Lilla Nygatan .....	63	18,0	1 134
Trädgårdsgatan .....	74	9,0	666
Lilla Kungsgatan .....	52	8,8	458
Lilla Drottninggatan .....	53	9,0	477
Fiskaregatan .....	20	6,3	126
Rosenlundsgränd .....	26	6,1	159
Telegrafgatan .....	70	4,5	315
Skräddaregatan .....	47	8,9	418
Packhusgatan .....	568	22,5	12 780
Qvartersgatan .....	127	13,8	1 752
S:t Ericsgatan .....	225	11,1	2 500
Postgatan .....	712	7,7	5 482
Tyggårdsgatan .....	107	6,9	738
Smedjegatan .....	225	6,8	1 530
Nedre Qvarnbergsgatan .....	186	5,1	948
Mjölnearegatan .....	12	5,7	68
Mätaregatan .....	47	4,3	202
Torggatan .....	243	6,9	1 677
Götgatan .....	100	7,2	720
Norra Larmgatan .....	205	8,8	1 804
Norra Hamngatan .....	917	15,4	14 164
Köpmansgatan .....	712	7,8	5 554
Kronhusgatan .....	515	8,0	4 120
Spanmålgatan .....	265	7,2	1 908
Qvarnbergsgatan .....	156	7,0	1 092
Klädpressaregatan .....	84	7,1	596
Lilla Klädpressaregatan .....	86	9,0	774
Körbanor: öster om Lilla Bommens hamn .....	310	11,0	3 411
» å S:t Eric's Torg .....	169	13,3	2 247
» » Hvitfeldtsplatsen .....	430	10,7	4 601
» » Kaserntorget .....	162	13,3	2 154
» » Drottningtorget .....	156	12,0	1 872
» » Slussplatsen .....	125	8,1	1 013
» » Kungstorget .....	83	10,7	888
» » Packhusplatsen .....	494	14,6	7 212
» » Pusterviksplatsen .....	52	12,0	624
Kaserngränden .....	133	4,7	625
Brogatan .....	76	15,3	1 162
Pusterviksgatan .....	164	11,4	1 869
Norra Allégatan .....	176	11,8	2 077
Södra Allégatan .....	420	13,1	5 502
Haga Östergatan .....	374	8,6	3 216

(Tab. 4 b.)

	Längd meter	Medel- bredd meter	Kvadrat- meter
Pilgatan .....	135	8,0	1 080
Frigångsgatan .....	94	4,2	395
Bergsgatan .....	462	6,0	2 772
Landsväggsgatan .....	330	10,6	3 498
Mellangatan .....	203	9,6	1 949
Västra Skansgatan .....	163	10,2	1 663
Kaponniergatan .....	141	7,6	1 072
Lilla Pusterviksgatan .....	46	11,6	534
Östra Skansgatan .....	159	7,3	1 161
Skolgatan .....	377	7,8	2 940
Husargatan .....	375	8,6	3 225
Södra Vägen .....	765	10,2	7 724
Kungsporsavenyen .....	301	17,0	5 108
Storgatan .....	759	17,8	13 510
Parkgatan .....	140	9,5	1 330
Haga Kyrkogatan .....	132	9,3	1 228
Vestergatan .....	650	10,0	6 530
Seminariegatan .....	113	6,7	751
Sprängkullsgatan .....	92	12,5	1 150
Nils Ericsonsgatan .....	505	14,3	7 221
Mårten Krakowsgatan .....	207	19,0	3 944
Åkerigatan .....	136	5,0	680
Stenbocksgatan .....	116	8,9	1 032
Färgaregatan .....	66	11,9	785
Stampgatan .....	644	11,8	7 625
Gullbergsbrogatan .....	305	9,3	2 829
Redbergsvägen .....	117	9,8	1 141
Andra Långgatan .....	611	11,7	7 134
Rangströmsliden .....	64	6,0	384
Mariebergsgatan .....	30	6,0	180
Gröna gatan .....	210	5,3	1 113
Chapmansgatan .....	74	5,3	392
Käkbensgatan .....	60	5,3	318
Nilssonsgatan .....	60	5,3	318
Stigbergsgatan .....	84	10,3	865
Gullbergs Strandgata .....	—	—	1 769
Odinsgatan .....	185	12,7	2 358
Victoriagatan .....	117	17,8	2 100
Jerntorgsgatan .....	214	18,2	3 315
Slakthusgatan .....	110	15,0	1 652
Jernväggsgatan .....	56	7,0	390
Öfvergångar .....	33	—	413
	29 189	—	339 194
<i>B. Öppna platser.</i>			
Skeppsbroplatsen .....	Kv.-m. 1 215		
Lilla Torget .....	» 1 110		
Hvitfeldtsplatsen .....	» 2 050		
Grönsakstorget .....	» 1 590		
Kungstorget .....	» 10 726		
Kungsporsplatsen .....	» 4 551		
vid f. d. Kallebäcksreservoaren .....	» 1 897		
Bastionsplatsen .....	» 945		
Slussplatsen .....	» 646		
Hotellplatsen .....	» 872		

(Tab. 4 b.)

	Längd meter	Medel- bredd meter	Kvadrat- meter
Packhusplatsen .....	Kv.-m. 8 674		
S:t Eric's Torg .....	» 18 097		
Kanalorget .....	» 3 676		
Gustaf Adolfs Torg .....	» 4 640		
Drottningorget .....	» 9 936		
Pusterviksplatsen .....	» 5 866		
Skanstorget .....	» 4 525		
Masthuggstorget .....	» 2 795		
Masthuggskajen .....	» 28 338		
Olskrokstorget .....	» 2 320		
Jerntorget .....	» 4 944		
Stigbergstorget .....	» 2 235		
Lilla Bommens Torg .....	» 2 024		
Linnéplatsen .....	» 516		
Carlsroplatsen .....	» 259		
Polhemsplatsen .....	» 1 142		
2:ne lossningsplatser vid Gullbergsån .....	» 1 587		
Fisktorg å Vädersågen .....	» 1 295	—	128 471
<i>Stensättning utmed spårvägen i makadamiserade gator.</i>			
Magasinsgatan .....	Kv.-m. 912		
Victoriagatan .....	» 837		
Parkgatan .....	» 323		
Första Långgatan .....	» 4 449		
Stigbergsliden .....	» 836		
Allmänna Vägen .....	» 4 168		
Engelbrektsgatan .....	» 976		
Södra Vägen .....	» 6 688		
Stampgatan .....	» 3 643		
Redbergsvägen .....	» 2 710		
Vasagatan .....	» 1 342		
Öfra Husargatan .....	» 1 382		
Linnégatan .....	» 873		
S:t Ericsgatan .....	» 782		
Jernvägsgatan .....	» 252		
Carlsrogatan .....	» 754		
Änåsvägen .....	» 2 262		
Gamlestadsvägen .....	» 338		
Olskrokstorget .....	» 442	—	33 969
<i>Dessutom finnas följande stensatta trottoarer utmed makadamiserade gator och öppna platser.</i>			
Jerntorget .....	Kv.-m. 1 226		
Jerntorgsgatan .....	» 161		
Pilgatan .....	» 304		
Östra Skansgatan .....	» 374		
Haga Nygatan .....	» 1348		
Öfra Husargatan .....	» 671		
Sprängkullsgatan .....	» 360		
Haga Kyrkogatan .....	» 349		
Victoriagatan .....	» 2 382		
Carl Gustafsgatan .....	» 1 479		
Aschebergsgatan .....	» 1 041		
Kungsportsavenyen .....	» 2 272		

(Tab. 4 b.)

	Längd meter	Medel- bredd meter	Kvadrat- meter
Vasagatan ..... Kv.-m. 4 206			
Bellmansgatan ..... » 780			
Parkgatan ..... » 1 890			
Sahlgrensgatan ..... » 1 738			
Andra Långgatan ..... » 845			
Bagaregatan ..... » 80			
Barlastkajen, utmed "Emaus" ..... » 79			
Stigbergstorget ..... » 666			
Allmänna Vägen ..... » 4 011			
Södra Vägen ..... » 1 165			
Örgrytevägen ..... » 420			
Linnégatan ..... » 2 775			
Carl Johansgatan ..... » 1 756			
Lilla Bommens Torg ..... » 593			
Stampgatan ..... » 975			
Redbergsvägen ..... » 682			
Bergslagsgatan ..... » 1 130			
Magasinsgatan ..... » 428			
Första Långgatan ..... » 2 960			
Stigbergsliden ..... » 832			
Hökegatan ..... » 190			
Änåsvägen ..... » 24			
Engelbrektsgatan ..... » 405			
Summa	29 189	—	40 606

Enligt uppgifter af afdelningschefen.

Tab. 5. Hamnområde, dess indelning och kajlängder.

## Hamnområde.

Hela rivieret från Tingstads udde till Göta älfs utlopp mellan Billingen och Rya Nabbe, jämte stadens hamnkanaler och vallgraf, äfvensom den del af Göta älf som är belägen mellan Tingstads udde och stadens gräns mot Lerjeholm.

	Segelrännans vattendjup vid medelvattensstånd meter
Ofvanförl Hisingsbron .....	3,6
Från Hisingsbron till västra vågbrytaren .....	5,4
Från västra vågbrytaren till midt för Sannegårdsviken .....	7
Utanför denna plats till hamnområdets västra gräns .....	7
Utanför hamnområdet i en 150 meter bred infartsränna .....	7

## Kajlängder.

	Vattendjup meter	Längdmeter kaj
1. Egenliga hamnen.		
Från östra gränsen nära Säfveåns utlopp ..	3,6	297
Härlfrån västerut .....	3,1	876
Härlfrån västerut .....	2,1	208
Härlfrån västerut till Lilla Bommens hamn	3,6	208
Lilla Bommens hamn .....	3,6	525
Från Lilla Bommens hamn till Residensbron .....	5,1	713
Stenbropiren .....	5,1	321
Från Stenbropiren till Rosenlundskanalens utlopp .....	5,1	448
Härlfrån västerut 225 m. ....	5,1	225
Härlfrån västerut 827 m. ....	6	827
	Utmed förra Gullbergsvassen	
	Nya och Masthuggskajen	
Summa		4 648
Summa kajlängder med vattendjup	2,1	208
» »	3	876
» »	3,6	1 030
» »	5,1	1 707
» »	6	827
Summa kajlängder meter		4 648
2. Inre kanaler.		
Vallgraven, från Slussbron till Rosenlundskanalen, med kaj på norra sidan .....	2 à 3	1 303
Vallgravens fortsättning västerut, Rosenlundskanalen, med kaj på båda sidor .....	2 à 3 och 3 à 4 på yttersta delen	1 191
Östra hamnkanalen med kaj på båda sidor .....	1,5 à 2	762
Stora hamnkanalen med kaj på båda sidor och mot Brunnsparken .....	2 à 3 och 4 à 4,5 på yttersta delen	1 184
Norra hamnkanalen (mellan Stora hamnkanalen och slussens östra gräns), med kaj på båda sidor .....	1,5 à 2	810
Fattighuskanalen, med kaj vid nordöstra sidan .....	0,5 à 1	640
Summa kajlängd vid inre kanaler		5890
Summa kajlängder		10 538

Enligt uppgifter af afdelningschefen.

Tab. 6. Bostadsstatistik.

De i förra årsböckerna under tab. 6 a till och med 6 f intagna uppgifter hafva, sedan under år 1906 en allmän bostadsräkning i staden ägt rum, utbytts mot de noggrannare och mera fullständiga tabeller rörande bostadsstatistiken, hvilka, jämte täxt, återfinnas i slutet af denna tabellsamling, näst efter tabell 212 och före sakregistret.



Tab. 7 a. Byggnadsverksamheten i Göteborg.

År	Ny byggnader								Förändrade byggnader							
	af sten				af trä				af sten				af trä			
	byggnader antal	hvari		byggnader antal	hvari		byggnader antal	hvari		byggnader antal	hvari		byggnader antal	hvari		
		handels- lägen- heter	rum		kök	handels- lägen- heter		rum	kök		handels- lägen- heter	rum		kök	handels- lägen- heter	rum
1904...	44	83	1730	704	36	27	728	537	7	4	4	1	4	6	8	—
1905...	43	101	1667	718	57	107	1319	1088	34	41	56	10	20	25	10	3

Forts:

byggnader antal	Skolhus				Magasiner, fabriker och öfriga dylika byggnader								Summa byggnader						
	af sten		af trä		af sten				af trä				hvari						
	byggnader antal	hvari		byggnader antal	hvari		byggnader antal	hvari		byggnader antal	hvari		byggnader antal	hvari					
		läro- salar	rum		kök	läro- salar		rum	kök		lokaler	rum		kök	lokaler	rum	kök		
1	40	2	1	1	3	4	1	5	9	—	—	1	4	—	—	99	176	2 476	1 244
2	52	4	2	—	—	—	—	10	104	13	6	—	—	—	—	166	430	3 069	1 827

Enligt byggnadsnämndens årsredogörelser.

Tab. 7 b. Byggnadsverksamheten i Göteborg efter stadsdelar.

År	1 t. o. m. 10 rotarne samt 6 t. o. m. 10 kvarteren				13, 14, 15, 16, 17, 18 och 20 rotarne				11 roten, Masthugget			
	Antal				Antal				Antal			
	bygg- nader	skolsalar, handels- lägenheter, magasiner o. fabr.-lok.	rum	kök	bygg- nader	skolsalar, handels- lägenheter, magasiner o. fabr.-lok.	rum	kök	bygg- nader	skolsalar, handels- lägenheter, magasiner o. fabr.-lok.	rum	kök
1904...	10	18	211	93	21	68	567	225	7	10	246	105
1905...	38	140	511	196	37	135	752	537	8	25	156	77

Forts.

byggnader antal	12 roten			Haga (Östra, Nya och Västra)				Annedal och Landala				Majorna 1 t. o. m. 7 rotarne			
	Antal			Antal				Antal				Antal			
	byggnader antal	rum	kök	byggnader antal	hvari		byggnader antal	hvari		byggnader antal	hvari		byggnader antal	hvari	
					skolsalar, handels- lägenheter, magasiner o. fabr.-lok.	rum		kök	skolsalar, handels- lägenheter, magasiner o. fabr.-lok.		rum	kök		skolsalar, handels- lägenheter, magasiner o. fabr.-lok.	rum
1	4	—	—	1	—	18	14	7	8	48	29	52	68	1 386	778
2	1	7	3	10	24	184	60	12	11	47	22	59	94	1 412	932

Enligt byggnadsnämndens årsredogörelser.

Tab. 8. De magnetiska elementerna i Göteborg år 1892.

Beträffande denna tabell hänvisas till de i årsboken för 1901 (årg. II) intagna uppgifter.

	Jan.	Febr.	Mars	April	Maj	Juni	Juli	Aug.	Sept.	Okt.	Nov.	Dec.	Medeltal och summa
<i>Medellufttryck kl. 8 f. m.</i>	762,8	759,7	758,8	757,0	763,4	762,4	758,5	758,1	759,6	755,5	757,1	764,2	759,8
<i>D:o normalt</i>	760,7	760,9	759,4	760,5	760,8	760,3	758,6	758,6	759,7	759,0	759,3	758,7	759,7
<i>Skillnad</i>	+ 2,1	- 1,2	- 0,6	- 3,5	+ 2,6	+ 2,1	- 0,1	- 0,5	- 0,1	- 3,5	- 2,2	+ 5,5	+ 0,1
<i>Medeltemperatur kl. 8 f. m.</i>	- 0,2	+ 0,5	+ 2,2	+ 3,2	+ 11,1	+ 16,4	+ 17,2	+ 14,8	+ 11,8	+ 3,9	+ 3,2	+ 2,2	+ 7,2
<i>D:o normalt</i>	- 1,1	- 1,6	- 0,4	+ 4,6	+ 9,9	+ 14,7	+ 16,5	+ 15,5	+ 12,0	+ 7,1	+ 3,1	+ 0,1	+ 6,7
<i>Skillnad</i>	+ 0,9	+ 2,1	+ 2,6	- 1,4	+ 1,2	+ 1,7	+ 0,7	- 0,7	- 0,2	- 3,2	+ 0,1	+ 2,1	+ 0,5
<i>Medeltemperatur kl. 2 e. m.</i>	+ 0,9	+ 2,7	+ 4,4	+ 5,9	+ 14,4	+ 19,8	+ 19,9	+ 17,2	+ 14,5	+ 6,9	+ 4,4	+ 3,4	+ 9,5
<i>D:o normalt</i>	- 0,1	+ 0,2	+ 2,6	+ 8,0	+ 13,0	+ 17,7	+ 19,1	+ 18,4	+ 15,0	+ 9,6	+ 4,5	+ 0,9	+ 9,1
<i>Skillnad</i>	+ 1,0	+ 2,5	+ 1,8	- 2,1	+ 1,4	+ 2,1	+ 0,8	- 1,2	- 0,5	- 2,7	- 0,1	+ 2,5	+ 0,5
<i>Medeltal för minimitemperatur</i>	- 3,3	- 1,0	+ 0,6	+ 1,2	+ 7,7	+ 13,1	+ 14,9	+ 12,4	+ 9,9	+ 2,2	+ 1,3	+ 0,5	+ 5,0
<i>Medelfuktighetsprocent kl. 8 f. m.</i>	83	83	84	74	67	65	68	76	78	80	83	83	77
<i>D:o kl. 2 e. m.</i>	80	75	73	61	50	52	55	64	65	68	78	81	67
<i>Nederbördsmängd i mm.</i>	47,0	24,9	92,4	53,9	31,8	49,2	47,2	97,3	73,0	45,1	47,3	14,6	623,7
<i>D:o normalt</i>	67,6	46,5	48,7	37,4	49,5	55,6	71,9	88,1	88,5	79,0	69,4	66,3	768,5
<i>Skillnad</i>	- 20,6	- 21,6	- 43,7	16,5	- 17,7	- 6,4	- 24,7	+ 9,2	- 15,5	- 33,9	- 22,1	- 51,7	- 144,8
<i>Största nederbördsmängd på 24 tr</i>	9,0	9,3	13,0	10,5	9,2	15,5	21,3	18,5	17,3	10,4	27,3	5,1	-
<i>Dagen för d:o</i>	4	1	11,0	29	4	29	1	18	30	19	7	23	7
<i>Antal dagar med nederbörd med 0,1—4,9 mm.</i>	13	15	20	15	13	14	14	17	17	17	13	12	180
<i>D:o med mera än 5 mm.</i>	4	2	7	3	3	2	2	7	4	3	2	1	40
<i>Antal dagar med snö</i>	5	8	9	5	-	-	-	-	-	1	2	2	32
<i>D:o hagel</i>	1	-	-	-	-	-	-	-	-	1	-	-	2
<i>D:o åska</i>	-	-	-	-	-	3	1	3	3	-	-	-	10
<i>D:o frost</i>	25	12	12	9	-	-	-	-	-	6	10	11	85

Enligt månadsöfersikt af väderleken i Sverige.

Tab. 9 b. Frekvens och mängd af nederbörd vid olika vindar på västkusten Maj - Okt. 1886—1890.

Beträffande denna tabell hänvisas till de i årsboken för 1901 (årg. II) intagna uppgifter.

Tab. 10. Vattenståndet i Göteborgs hamn.

	1904										
	Medelvattenstånd				Medeltal af föregående M. V.	Maximum	Minimum	Medium af pe- riodiska			
	kl. 2 f. m.	kl. 8 f. m.	kl. 2 e. m.	kl. 8 e. m.				M. L. V. maxima	M. H. V. minima	minima	maxima o.
Januari	10,21	10,17	10,20	10,18	10,19	10,76	9,80	10,30	10,09	10,19	
Februari	10,08	10,03	10,10	10,07	10,07	10,78	9,60	10,19	9,96	10,08	
Mars	9,94	9,90	9,94	9,92	9,93	10,39	9,50	10,02	9,83	9,93	
April	10,14	10,12	10,16	10,12	10,14	10,81	9,73	10,25	10,03	10,14	
Maj	10,12	10,09	10,10	10,08	10,10	10,82	9,78	10,21	10,01	10,11	
Juni	10,14	10,13	10,15	10,14	10,14	10,62	9,79	10,23	10,06	10,15	
Juli	10,20	10,19	10,20	10,20	10,20	10,55	9,94	10,29	10,12	10,21	
Augusti	10,30	10,26	10,29	10,26	10,28	10,82	10,00	10,37	10,18	10,28	
September	10,10	10,07	10,12	10,07	10,09	10,61	9,84	10,18	10,01	10,10	
Oktober	10,22	10,18	10,24	10,19	10,21	10,88	9,84	10,30	10,12	10,21	
November	10,27	10,23	10,26	10,24	10,25	10,92	9,66	10,37	10,13	10,25	
December	10,28	10,25	10,28	10,22	10,26	10,81	9,61	10,37	10,16	10,27	
Hela året	10,17	10,14	10,17	10,14	10,16	10,92	9,50	10,26	10,06	10,16	
	1905										
Januari	10,24	10,16	10,24	10,21	10,22	11,21	9,42	10,35	10,08	10,22	
Februari	10,18	10,14	10,14	10,12	10,15	10,82	9,55	10,26	10,04	10,15	
Mars	10,05	10,03	10,06	10,02	10,04	10,62	9,70	10,15	9,94	10,04	
April	10,04	9,97	10,04	10,03	10,02	10,57	9,60	10,12	9,91	10,02	
Maj	10,01	10,00	10,03	9,99	10,01	10,35	9,78	10,10	9,93	10,01	
Juni	10,07	10,06	10,07	10,05	10,06	10,49	9,78	10,16	9,98	10,07	
Juli	10,16	10,14	10,17	10,14	10,15	10,63	9,87	10,24	10,05	10,16	
Augusti	10,22	10,17	10,19	10,21	10,20	<sup>1)</sup> —	<sup>1)</sup> —	<sup>1)</sup> —	<sup>1)</sup> —	<sup>1)</sup> —	
September	10,25	10,21	10,25	10,21	10,23	10,93	9,80	10,35	10,13	10,24	
Oktober	10,21	10,14	10,20	10,15	10,18	10,71	9,85	10,29	10,08	10,18	
November	10,12	10,07	10,10	10,10	10,11	11,04	9,69	10,22	10,00	10,11	
December	10,27	10,25	10,28	10,24	10,27	10,79	9,87	10,38	10,15	10,27	
Hela året	10,15	10,11	10,14	10,11	10,13	<sup>2)</sup> 10,74	<sup>2)</sup> 9,72	<sup>2)</sup> 10,24	<sup>2)</sup> 10,03	<sup>2)</sup> 10,13	

<sup>1)</sup> Siffrorna äro utelemnade på grund af fel i apparaten.

<sup>2)</sup> Dessa medeltal omfatta endast 11 månader.

Anm. Vattenstånden angifna i meter öfver jämförelseplanet. Medelvattenståndet antages ligga 10,20 meter öfver samma plan. Högsta vattenstånd, som under året förekommit, har varit +11,21, hvilket inträffade den 9 januari kl. 6,30 e. m. Det lägsta +9,42, inträffade den 17 januari kl. 6,15 e. m.

Enligt afdelningschefens uppgifter, hämtade från den å stadens varf å Tingstads-  
vassen uppställda vattenhöjdsregistreringsapparat.

**Tab. 11. Medelantal observerade vindar i Göteborg pr år 1881—1890.**

Beträffande denna tabell hänvisas till de i årsboken för 1900 och föregående år (årgång I: 1900) intagna uppgifter.

**Tab. 12. Vattencirkulationen i Göteborgs kanaler.**

Beträffande denna tabell hänvisas till de i årsboken för 1900 och föregående år (årgång I: 1900) intagna uppgifter.

**Tab. 13 a. Sammandrag angående isförhållandena vid Göteborg och Vinga åren 1904—1905 och 1905—1906, sådana de framgå af lotspersonalens uppgifter för nämnda år.**

Å r	G ö t e b o r g	V i n g a
1904—1905.....	I December och Januari förekommo obetydliga isbildningar å Elfsborgs fjord, men icke någon fast eller för sjöfarten hinderlig is.	Endast den 20 December var fast is mellan Vinga och Böttö, men försvann den redan under dagens lopp. För öfrigt har ingen is iakttagits i hafvet.
1905—1906.....	Ingen nämnvärd isläggning har förekommit under vintern.	Ingen nämnvärd isläggning har förekommit under vintern; ej heller någon drifis.

Enligt uppgifter från Kungl. nautisk-meteorologiska byrån.

**Tab. 13 b. Isförhållandena i Göteborgs hamn 1867—1882.**

Beträffande denna tabell hänvisas till de i årsboken för 1900 och föregående år (årgång I: 1900) intagna uppgifter.

Tab. 14. Rättslig folkmängd i Göteborg, fördelad efter kön.

Å r	Folkmängd den 31 December			Tillväxt (+) eller minskning (-)
	Mankön	Kvinkön	Summa	
1904.....	63 322	74 708	138 030	+ 2 706
1905.....	64 880	75 971	140 851	+ 2 821

Enligt uppgifter från statistiska centralbyrån.

Tab. 15. Kyrkoskrifven (rättslig) folkmängd församlingsvis den 31 dec.

År	Domkyrko- förs.	Kristine förs.	Haga förs.	Masthuggs- förs.	Karl Johans förs.	Garnlestads- förs.	Garnisons- förs.	Tyska förs.	Mosaiska förs.	Katolska förs.
1904.....	37 703	11 502	17 361	38 827	19 358	10 607	893	822	614	343
1905.....	37 923	11 352	17 055	41 220	19 242	11 387	907	826	597	342

Enligt uppgifter från statistiska centralbyrån.

Tab. 16 a. Mantalsskrifna folkmängden vid början af åren 1904 och 1905 efter församlingar.

	1904			1905		
	Mankön	Kvinkön	Summa	Mankön	Kvinkön	Summa
Domkyrko församling	16 412	22 145	38 557	16 623	22 394	39 017
Kristine »	5 427	6 160	11 587	5 394	6 087	11 481
Garnlestads »	5 461	5 523	10 984	5 486	5 516	11 002
Haga »	7 763	9 742	17 505	7 672	9 537	17 209
Masthuggets »	16 858	19 687	36 545	17 993	21 000	38 993
Karl Johans »	9 226	9 885	19 111	9 218	9 964	19 182
Summa	61 147	73 142	134 289	62 386	74 498	136 884

Enligt uppgifter från mantalskontoret.

Tab. 16 b. Mantalsskrifna folkmängden i Göteborg vid början af åren 1904 och 1905 med fördelning efter rotar och kvarter.

	1904			1905		
	Mankön	Kvinkön	Summa	Mankön	Kvinkön	Summa
1 roten	305	551	856	304	566	870
2 »	916	1 246	2 162	909	1 227	2 136
3 »	296	456	752	289	452	741
4 »	832	1 067	1 899	848	1 057	1 905
5 »	461	817	1 278	434	818	1 252
6 »	204	228	432	192	239	431
7 »	651	771	1 422	671	774	1 445
8 »	342	409	751	316	359	675
9 »	422	526	948	429	512	941
10 »	797	859	1 656	771	840	1 611
11 »	1 978	2 793	4 771	2 170	3 004	5 174
12 »	2 192	2 201	4 393	2 244	2 171	4 415
13 »	2 965	4 974	7 939	2 895	4 885	7 780
Västra Brantdala	146	204	350	141	200	341
14 roten	1 734	2 980	4 714	1 894	3 204	5 098
15 »	1 993	2 567	4 560	1 971	2 633	4 604
16 »	987	1 138	2 125	1 027	1 152	2 179
17 »	1 365	1 348	2 713	1 347	1 322	2 669
18 »	4 055	4 305	8 360	4 004	4 286	8 290
20 »	2	3	5	25	24	49
6 kvarteret	56	89	145	51	99	150
7 »	516	734	1 250	540	728	1 268
8 »	395	644	1 039	448	674	1 122
9 »	277	349	626	313	411	724
10 »	242	411	653	252	398	650
Gibraltar och Landala	5 391	5 362	10 753	5 440	5 364	10 804
Annedal	4 541	5 359	9 900	4 436	5 255	9 691
Ånggården	65	145	210	61	160	221
Östra Haga	2 050	2 822	4 872	2 120	2 831	4 951
Västra Haga	2 842	3 415	6 257	2 822	3 373	6 195
Nya Haga	1 013	1 289	2 302	1 001	1 221	2 222
Majornas 1 rote	3 707	3 736	7 443	3 648	3 725	7 373
» 2 »	1 671	1 947	3 618	1 880	2 143	4 023
» 3 »	4 151	4 368	8 519	3 969	4 198	8 167
» 4 »	520	685	1 205	504	672	1 176
» 5 »	4 158	4 424	8 582	4 332	4 631	8 963
» 6 »	5 571	6 284	11 855	6 010	6 843	12 853
» 7 »	1 338	1 636	2 974	1 678	2 047	3 725
Summa	61 147	73 142	134 289	62 386	74 498	136 884

Enligt uppgifter från mantalskontoret.

Tab. 17 a. Folkmängden i Göteborg efter yrken och kön år 1890.

Beträffande denna tabell hänvisas till de i årsboken för 1900 och föregående år (årgång I 1900) intagna uppgifter.

Tab. 17 b. Folkmängdens fördelning efter yrken och kön i Göteborg den 31 dec. 1900

Yrken	Hufvudpersoner		Biträden		Tjänare		Hustrur utan yrke	Öfriga familjemedl.		Summa
	M.	Kv.	M.	Kv.	M.	Kv.		M.	Kv.	
I.										
Jordägare: gods- o. hemmansägare jämte hemmavarande barn....	17	—	1	1	4	9	9	8	10	59
Arrendatorer o. brukare af andras jord samt deras hemmav. barn	7	—	2	2	6	3	7	6	6	39
Landtbruksinspektorer, landtbr.-ingenjörer o. bokhållare samt rättare.....	21	—	3	—	—	3	10	11	10	58
Nybyggare o. deras hemmav. barn	—	—	—	—	—	—	—	—	—	—
Jordtorpare o. deras hemmav. barn	19	—	11	13	—	2	15	9	8	77
Innehafvare af lägenheter o. backstugor jämte deras hemmav. barn.....	—	—	—	—	—	—	—	—	—	—
Stattorpare o. deras hemmav. barn	5	—	2	1	—	—	5	5	1	19
Öfriga jordbruksarbetare o. deras hemmav. barn.....	3	—	—	2	—	—	2	1	1	9
Mejerister o. ladugårdsbiträden ..	—	6	3	1	—	1	—	3	2	16
Trädgårdsmästare o. trädgårdsdrängar .....	55	—	72	3	—	9	66	66	62	333
Fiskare o. deras hemmav. barn ..	2	—	—	—	—	—	2	1	—	5
Lappar o. deras hemmav. barn ..	—	—	—	—	—	—	—	—	—	—
Vallackare .....	1	—	—	—	—	—	1	1	2	5
Summa idkare af jordbruk o. därmed sammanhäng. binäringar	130	6	94	23	10	27	117	111	102	620
II.										
Sågverksägare o. sågverksarbetare	1	—	332	1	—	9	210	268	256	1 077
Jägmästare, sågverksinspektorer o. bokhållare samt skogvaktare	21	—	—	—	—	6	11	15	21	74
Kolare .....	—	—	—	—	—	—	—	—	—	—
Gruf- o. bruksägare samt gruf- o. bruksarbetare.....	4	—	27	—	—	6	18	13	9	77
Ägare af stenbrott, stnbrottsarbetare samt sten- o. grundläggare .....	1	—	221	—	—	4	142	221	183	772
Gruf- o. bruksinspektorer o. bokhållare samt gruffogdar o. grufstigare .....	2	—	—	—	—	—	1	1	—	4
Guldsmeder o. deras arbetare ..	17	1	35	8	—	7	19	15	47	149
Gälbjutare, nålmakare o. tenn- gjutare samt deras arbetare ....	9	—	21	—	—	1	14	14	22	81
Kopparslagare o. deras arbetare	39	—	13	—	—	1	35	53	49	190
Bleck- o. plåtslagare samt deras arbetare .....	243	—	163	—	1	11	258	349	337	1 362
Smeder o. deras arbetare .....	157	—	383	—	—	18	266	330	369	1 523
Ägare af gjuterier o. mekaniska verkstäder samt deras arbetare	10	—	784	2	—	27	418	524	576	2 341
Bygg- o. murmästare, civilingenjörer, murare .....	138	—	532	—	—	85	416	608	594	2 373
Tegelbruksägare, tegelbruksarbetare .....	1	—	1	—	—	—	1	—	—	3
Kakelugns- o. krukmakare samt deras arbetare .....	53	—	165	—	—	8	102	146	162	636
Skorstensfejare o. deras arbetare ..	27	—	17	—	—	9	20	28	28	129

Forts.

Y r k e n	Hufvudper- soner		Biträden		Tjänare		Hustrur utan yrke	Öfriga fa- miljemedl.		Summa
	M.	Kv.	M.	Kv.	M.	Kv.		M.	Kv.	
Vid gas- o. vattenledningsverk anställda tjänstemän o. arbetare	17	—	162	—	—	10	112	162	132	595
Skeppsbyggmästare o. varfs- ägare, timmermän o. varfstim- mermän .....	4	—	514	—	—	16	385	476	489	1 884
Snickare o. deras arbetare ....	661	—	678	—	—	61	841	995	1 081	4 317
Svarfvare o. deras arbetare ....	45	1	32	—	—	6	43	49	53	229
Tunnbindare o. deras arbetare ..	32	—	41	—	—	5	50	73	48	249
Vagnmakare o. deras arbetare ..	18	—	13	—	—	1	16	17	12	77
Sadelmakare o. deras arbetare ..	44	—	37	—	—	8	38	32	45	204
Repslagare o. deras arbetare ..	7	—	20	—	—	3	18	24	29	101
Målare o. deras arbetare .....	351	—	400	—	1	53	456	569	636	2 466
Glasmästare o. spegelfabrikanter samt deras arbetare .....	40	—	35	—	—	7	37	38	58	215
Tapetserare o. deras arbetare ....	97	1	32	—	—	17	66	76	85	374
Öfriga idkare af byggnads-, möbel- o. dyl. industri samt deras arbe- tare .....	53	—	52	1	—	7	52	73	86	324
Bagare o. deras arbetare .....	60	98	224	150	10	146	136	219	223	1 266
Sockerbagare o. deras arbetare ..	46	8	42	4	—	16	37	42	52	247
Mjöltnare o. deras arbetare ....	7	—	7	—	—	2	8	11	13	48
Slaktare o. deras arbetare .....	34	—	134	2	1	20	76	69	80	416
Bryggare o. deras arbetare ....	13	1	282	57	—	24	199	266	286	1 128
Brännvinsbrännare o. deras ar- betare .....	1	1	—	1	—	1	1	—	—	5
Sockerbruksidkare o. deras ar- betare .....	1	—	412	1	—	8	321	412	437	1 592
Tobaksfabrikörer o. deras arbetare	6	1	118	49	—	3	68	131	97	473
Klädes- o. linnefabrikörer samt appretörer och deras arbetare	8	3	35	212	—	14	25	49	78	424
Skräddare o. deras arbetare ....	327	105	318	1984	—	85	375	641	675	4 510
Skomakare o. deras arbetare ..	444	1	423	79	—	29	512	620	655	2 763
Garfvare o. deras arbetare ....	3	—	25	—	—	—	17	20	13	78
Buntmakare o. deras arbetare ..	16	—	4	1	—	3	9	9	13	55
Borstbindare o. deras arbetare ..	19	1	6	—	—	1	13	22	20	82
Handskmakare o. deras arbetare	3	—	3	3	—	1	4	1	4	19
Hattmakare o. deras arbetare ..	9	—	—	3	—	5	7	9	10	43
Perukmakare o. deras arbetare ..	19	19	2	1	—	7	13	20	22	103
Snörmakare o. deras arbetare ..	7	—	11	2	—	1	8	7	3	39
Öfriga idkare af väfnads- o. be- klädnadsindustri samt deras ar- betare .....	7	1	—	—	—	2	3	7	7	27
Tvätterskor .....	—	—	—	590	—	13	—	69	90	762
Färgare o. deras arbetare .....	10	1	78	—	—	5	65	91	70	320
Öfriga idkare af kemisk-teknisk industri samt deras arbetare	8	—	10	1	—	10	12	11	17	69
Boktryckare o. deras arbetare, stentryckare samt stilgjutare ..	24	1	301	20	—	19	156	194	169	884
Fotografer o. deras biträden ....	31	7	12	11	—	12	17	20	20	130
Bokbindare o. deras arbetare ..	66	—	62	13	—	6	64	88	100	399
Urmakare o. deras arbetare ....	56	—	23	—	—	5	32	43	51	210
Fabrikanter af optiska o. mekani- ska instrument samt deras ar- betare .....	89	—	28	—	—	11	56	48	59	291



Forts.

Y r k e n	Hufvudpersoner		Biträden		Tjänare		Hustru utan yrke	Öfriga familjemedl.		Summa
	M.	Kv.	M.	Kv.	M.	Kv.		M.	Kv.	
Fabrikanter af musikaliska instrument samt deras arbetare ....	16	—	5	—	—	4	13	16	13	67
Gravörer, xylografer, ciselörer samt deras arbetare .....	11	—	1	—	—	3	7	5	15	42
Fabrikörer, fabriksarbetare o. verk-mästare samt gesäller o. lär-lingar .....	76	—	805	694	7	71	527	784	852	3 816
Maskinister o. eldare .....	—	—	752	—	2	45	458	554	580	2 391
Ingenjörer samt kontorspersonal vid yrkena .....	242	—	17	—	—	97	130	143	184	813
Summa idkare af grufbrytning o. tillverkningsindustri .....	3 751	251	8 850	3 890	22	1 055	7 414	9 790	10 315	45 338
III.										
Handlande .....	1 700	509	—	—	18	1 364	1 190	1 558	1 761	8 100
Handelsbokhållare .....	—	—	2 461	1 030	5	503	694	714	938	6 345
Handelsagenter o. konsuler ....	377	3	—	—	—	157	212	224	271	1 244
Bank-, kredit- o. försäkringsanstalters tjänstemän samt vaktmästare .....	144	10	12	—	1	103	83	86	104	543
Post-, telegraf- o. telefontjänstemän samt vaktmästare .....	136	84	212	8	—	61	183	212	273	1 169
Järnvägstjänstemän och betjäning vid järnvägarna .....	97	1	693	—	—	74	463	589	607	2 524
Lots- o. fyrtjänstemän, kanal- o. hamntjänstemän samt betjäning vid lots- o. fyrstaten, vid kanaler o. hamnar .....	9	—	33	—	—	7	32	47	49	177
Sjökaptenener o. styrmän samt sjö-män .....	485	3	1 822	48	1	11	1 044	1 293	1 417	6 324
Vårdshusidkare o. uppappare ....	105	134	181	552	—	62	130	190	211	1 565
Hyrkuskar, åkare o. spårvägs-tjänstemän, hyrkusk- o. åkar-drängar samt kuskar o. andra betjante vid spårvägar .....	79	1	218	—	—	26	170	244	225	963
Kuskar .....	—	—	306	—	—	8	175	202	206	897
Stadsbud o. bärare .....	2 062	7	—	—	—	76	1 287	1 531	1 566	6 529
Portvakter .....	46	1	—	—	—	2	27	24	30	130
Summa idkare af handel och sam-färdsel .....	5 240	753	5 938	1 638	25	2 654	5 690	6 914	7 658	36 510
IV.										
Svenska kyrkans prästerskap o. kyrkobetjäning .....	36	—	48	3	—	45	63	68	92	355
Annat prästerskap o. kyrkobe-tjäning .....	18	6	—	—	—	8	15	15	17	79
Ämbets- o. tjänstemän vid de Kungl. Hofven samt hofbetjäning .....	1	—	1	—	—	2	3	2	4	13
Statens civile ämbets- o. tjänste-män samt betjäning vid statens ämbetsverk .....	116	1	184	5	2	93	208	232	290	1 131
Kommunale tjänstemän o. kom-munal betjäning .....	66	1	496	—	—	95	358	457	492	1 965
Extra ordinarie tjänstemän ....	108	—	—	—	—	46	39	26	38	257

Forts.

Y r k e n	Hufvudper- soner		Biträden		Tjänare		Hustru utan yrke	Öfriga fa- miljemedl.		Summa
	M.	Kv.	M.	Kv.	M.	Kv.		M.	Kv.	
Officerare .....	102	—	—	—	1	67	54	44	60	328
Underofficerare, soldater o. båts- män samt kronohandverkare	556	—	—	—	—	9	80	102	103	850
Lärare vid allmänna o. enskilda läroanstalter utom folkskolor ..	121	206	—	—	—	100	69	94	111	701
Folk- o. småskolelärare .....	123	262	—	—	—	55	70	110	122	742
Med enskild undervisning syssel- satte .....	31	38	—	—	—	10	10	20	16	125
Litteratörer o. publicister, be- tjäning vid tidnings- o. annons- byråer .....	45	3	2	2	—	18	32	19	21	142
Artister .....	130	44	—	—	—	17	54	59	81	385
Akrobater .....	17	2	—	—	1	—	5	5	6	36
Läkare (ej lärare) .....	69	1	—	—	1	110	45	50	41	317
Tandläkare, fältskärer, barn- morskor, veterinärer o. deras elever .....	108	49	16	3	—	44	60	79	60	419
Apotekare o. provisorer .....	22	—	52	1	—	30	18	15	13	151
Tjänstemän vid sjuk- o. fattig- vårdsinrättningar samt sjuk- skötare .....	18	47	35	162	—	19	21	43	48	393
Summa allmän tjänst jämte litterära o. konstnärliga yrken	1 687	660	834	176	5	768	1 204	1 440	1 615	8 389
V.										
Tjänstehjon utan uppgifven an- ställning .....	300	1 800	—	—	—	31	149	316	344	2 940
F. d. tjänstehjon .....	10	780	—	—	—	1	2	30	37	860
Arbetare med <i>ej</i> uppgifven an- ställning .....	5 416	784	—	—	1	126	3 438	4 473	4 506	18 744
Inhyses-hjon .....	—	2	—	—	—	—	—	—	—	2
Personer utan uppgifvet yrke, hvilka kunna anses tillhöra arbetsklassen .....	336	1 245	—	—	—	32	101	529	538	2 781
Födorådstagare .....	—	—	—	—	—	—	—	—	—	—
F. d. yrkesutöfvare inom hufvud- gruppen I .....	68	1	—	—	—	13	39	36	32	189
D. o. inom hufvudgruppen II .....	111	42	—	—	—	26	54	27	37	297
D. o. inom hufvudgruppen III .....	300	22	—	—	—	62	171	113	159	827
D. o. inom hufvudgruppen IV .....	162	37	—	—	—	36	79	46	87	447
Husägare .....	40	143	—	—	—	56	26	71	102	438
Personer lefvande af pensioner el. intagna å milda stiftelser .....	23	48	—	—	—	3	2	4	3	83
Lärjungar vid läroanstalter .....	71	38	—	—	—	3	—	—	2	114
Änkor utan uppgifvet yrke .....	—	4 362	—	—	5	695	—	2 032	2 691	9 785
Personer utan uppgifvet yrke, hvilka ej tillhöra arbetsklassen .....	37	623	—	—	2	137	8	55	80	942
Fattighjon .....	529	499	—	—	—	—	3	109	120	1 260
Lösdrifvare .....	2	—	—	—	—	—	—	—	1	3
Fångar .....	43	4	—	—	—	—	1	2	—	50
Summa personer utan uppgifvet yrke el. bestämd anställning .....	7 448	10 430	—	—	8	1 221	4 073	7 843	8 739	39 762

Enligt uppgiffler från statistiska centralbyrån.

**Tab. 18 a. Göteborgs stads befolkning år 1890 fördelad i åldersklasser.**

Beträffande denna tabell hänvisas till de i årsboken för 1900 och föregående år (årgång I: 1900) intagna uppgifter.

**Tab. 18 b. Göteborgs stads befolkning år 1900 fördelad i åldersklasser.**

Beträffande denna tabell hänvisas till de i årsboken för 1904 (årg. V) intagna uppgifter.

**Tab. 19 a. Invånarne i Göteborgs stad efter födelseort år 1890.**

Beträffande denna tabell hänvisas till de i årsboken för 1900 och föregående år (årgång I: 1900) intagna uppgifter.

**Tab. 19 b. Invånarne i Göteborgs stad efter födelseort år 1900.**

Beträffande denna tabell hänvisas till de i årsboken för 1904 (årg. V) intagna uppgifter.

**Tab. 20. Den kyrkoskrifna folkmängdens omsättning.**

År	Domkyrkoförsaml.		Kristine församl.		Tyska församl.		Gamlestadsförsaml.		Haga församl.		Masthuggsförsaml.		Karl Johans församl.		Garnisonsförsaml.	
	Infl.	Utf.	Infl.	Utf.	Infl.	Utf.	Infl.	Utf.	Infl.	Utf.	Infl.	Utf.	Infl.	Utf.	Infl.	Utf.
1904...	5 582	5 617	2 136	2 218	61	61	1 145	1 339	3 168	3 190	6 768	4 850	1 574	1 804	195	177
1905...	5 735	5 600	2 130	2 391	67	60	1 723	1 154	2 886	3 289	6 876	5 122	1 602	1 884	178	168

Enligt prästerskapets uppgifter.

Tab. 21. Antalet ingångna äktenskap samt födde i Göteborg.

År	Ingångna äktenskap	Födde		På 1000 innev.		
		alla	oäkta	antal ingångna äktenskap	födde	
					alla	oäkta
1903.....	979	3 790	632	7,2	28,0	4,7
1904.....	987	3 823	655	7,1	27,7	4,8

Enligt uppgifter från statistiska centralbyrån.

Tab. 22 a. Ingångna äktenskap i hvarje månad.

År	Januari	Februari	Mars	April	Maj	Juni	Juli	Augusti	September	Oktober	November	December	Summa
1903.....	33	38	50	132	81	77	46	57	55	149	122	139	979
1904.....	36	41	57	127	83	74	55	36	79	157	120	122	987

Enligt uppgifter från statistiska centralbyrån.

Tab. 22 b. Genom skiljebref upplösta trolofningar och äktenskap.

År	Antal upplösta		Lefvande barn vid skilsmässan af	
	trolofningar	äktenskap	trolofvade	gifte
1903 .....	1	21	—	34
1904 .....	2	22	1	32

Enligt uppgifter från statistiska centralbyrån.

Tab. 22 c. Antalet ingångna äktenskap i Göteborg jämte makarnes civilstånd, gifte m. m.

År	Makarnes civilstånd och äktenskapets ingående						Mannens gifte			Kvinnans gifte			Antal äktenskap där till svenska kyrkan hörde			Däraf ingångna inför borgerlig myndighet	
	Ogift man och		Änkling och		Fränskild man och		första	andra	tredje	första	andra	tredje	både man och kvinna	endast man	endast kvinna		hvark. man eller kvinna
	ogift kvinna	änka	ogift kvinna	änka	fränskild kvinna	änka											
1903...	868	22	4	64	5	2	11	1	2	894	83	2	943	36	—	—	14
1904...	892	14	4	67	4	—	6	—	—	910	74	3	965	22	—	—	10

Enligt uppgifter från statistiska centralbyrån.

Tab. 22 d. Antal vigde, fördelade efter kön, ålder samt första giftet och omgifte.

	Å l d e r s å r															Summa									
	under 20 år		20—25		25—30		30—35		35—40		40—45		45—50		50—55		55—60		60—65		65—70		70 år o. öfver		
	Män, som inträdd i sitt första gifte.....	1	226	382	166	71	25	15	2	3	3	1	—	—	—		—	—	—	—	—	—	—	—	—
Män, som inträdd i omgifte...	3	266	392	148	60	23	12	3	3	1	—	—	—	—	—	—	—	—	—	—	—	—	—	—	910
Kvinnor, som inträdd i sitt första gifte.....	53	361	293	136	54	49	15	1	1	1	1	1	1	1	1	1	1	1	1	1	1	1	1	1	77
Kvinnor, som inträdd i omgifte...	40	380	306	142	29	24	13	8	8	2	2	2	2	2	2	2	2	2	2	2	2	2	2	2	943
	—	—	5	12	5	9	5	1	1	1	1	1	1	1	1	1	1	1	1	1	1	1	1	1	965
	—	—	5	4	1	6	2	2	2	2	2	2	2	2	2	2	2	2	2	2	2	2	2	2	36
	—	—	5	4	1	6	2	2	2	2	2	2	2	2	2	2	2	2	2	2	2	2	2	2	22

Enligt uppgifter från statistiska centralbyrån.

Tab. 23 a. Utvandringen öfver  
Göteborg.

Tab. 23 b. Utvandringen öfver  
Göteborg.

a) Fördelning efter kön.

b) Fördelning efter hemort.

		1904	1905
Jan.:	Män .....	196	335
	Kvinnor .....	117	131
	S:a .....	313	466
Febr.:	Män .....	349	1 136
	Kvinnor .....	158	570
	S:a .....	507	1 706
Mars:	Män .....	872	1 493
	Kvinnor .....	401	569
	S:a .....	1 273	2 089
April:	Män .....	1 272	1 519
	Kvinnor .....	802	714
	S:a .....	2 074	2 233
Maj:	Män .....	933	1 457
	Kvinnor .....	924	985
	S:a .....	1 857	2 442
Juni:	Män .....	761	972
	Kvinnor .....	683	682
	S:a .....	1 444	1 654
Juli:	Män .....	854	871
	Kvinnor .....	770	554
	S:a .....	1 624	1 425
Aug.:	Män .....	1 239	1 185
	Kvinnor .....	1 426	1 064
	S:a .....	2 665	2 249
Sept.:	Män .....	1 385	1 443
	Kvinnor .....	2 343	2 044
	S:a .....	3 728	3 487
Okt.:	Män .....	714	937
	Kvinnor .....	1 106	1 041
	S:a .....	1 820	1 978
Nov.:	Män .....	588	690
	Kvinnor .....	592	494
	S:a .....	1 180	1 184
Dec.:	Män .....	269	360
	Kvinnor .....	117	155
	S:a .....	386	515
S:a	Män .....	9 432	12 398
	Kvinnor .....	9 439	9 030
	S:a .....	18 871	21 428

Enligt poliskammarens årsberättelser.

	1904	1905
Stockholms stad .....	724	725
Stockholms län .....	129	163
Upsala » .....	94	94
Södermanlands » .....	202	230
Östergötlands » .....	865	860
Jönköpings » .....	807	826
Kronobergs » .....	227	255
Kalmar » .....	658	780
Gotlands » .....	167	157
Blekinge » .....	53	49
Kristianstads » .....	24	21
Malmöhus » .....	18	18
Hallands » .....	586	764
Göteborgs och Bohus län	873	1 071
Älfsborgs » .....	1 029	1 542
Skaraborgs » .....	779	993
Värmlands » .....	828	1 473
Örebro » .....	478	526
Västmanlands » .....	171	171
Kopparbergs » .....	584	685
Gäflleborgs » .....	810	731
Västernorrlands » .....	484	557
Jämtlands » .....	82	205
Västerbottens » .....	330	328
Norrbottnens » .....	230	505
Finland .....	929	1 249
Norge .....	35	53
Danmark .....	16	2
Öfriga europeiska stater	60	64
Främmande världsdel ..	6 599	6 331
Summa	18 871	21 428
Medium pr månad ..	1 572	1 785

Enligt poliskammarens årsberättelser.

Tab. 24. Födde (levande födde, dödfödde, äkta och oäkta) i Göteborg med fördelning efter församlingar.

Församling	1904				1905			
	Levande födde	Dödfödde	Summa födde	Däraf oäkta	Levande födde	Dödfödde	Summa födde	Däraf oäkta
Domkyrko .....	863	16	879	180	803	26	829	192
Kristine .....	299	1	300	63	311	4	315	61
Haga .....	470	10	480	96	461	16	477	102
Masthuggets .....	1 172	26	1 198	177	1 263	28	1 291	205
Karl Johans .....	543	9	552	50	558	12	570	65
Gamlestadens .....	417	15	432	60	438	9	447	82
Garnisons .....	9	—	9	—	9	—	9	—
Tyska .....	11	—	11	—	13	—	13	—
Mosaiska .....	10	—	10	—	8	—	8	—
Katolska .....	13	—	13	—	14	—	14	2
Summa	3 807	77	3 884	626	3 878	95	3 973	709

Enligt hälsovårdsnämndens årsberättelser.

Tab. 25. Födde i hvarje månad.<sup>1)</sup>

År	Januari	Februari	Mars	April	Maj	Juni	Juli	Augusti	Sept.	Oktober	Nov.	Dec.	Summa
1904 .....	336	324	329	345	299	300	336	350	361	296	287	321	3 884
1905 .....	335	279	321	345	332	280	338	341	360	348	321	363	3 973

<sup>1)</sup> Tabellen omfattar såväl dödfödde som levande födde.

Enligt hälsovårdsnämndens årsberättelser.

Tab. 26 a. Dödsfall och dödlighet för månad bland kyrkoskrifna i Göteborg. a. Antalet döda bland här kyrkoskrifna.<sup>1)</sup>

År	Januari	Februari	Mars	April	Maj	Juni	Juli	Augusti	Sept.	Oktober	Nov.	Dec.	Summa
1904 .....	176	175	182	183	176	200	159	180	159	163	197	183	2 133
1905 .....	194	144	181	189	218	206	179	190	161	144	204	191	2 201
b. Döde inom staden på 1,000 innevånare för år räknadt.													
1904 .....	14,9	14,9	15,6	15,2	13,8	16,4	11,6	14,3	12,9	13,5	16,4	15,7	14,6
1905 .....	15,2	12,0	14,5	15,3	17,3	15,6	13,2	14,5	12,6	11,7	16,1	15,7	14,5

<sup>1)</sup> Såväl inom som utom staden boende.

Enligt hälsovårdsnämndens årsberättelser.

Tab. 26 b. Antalet döde i hvar månad 1881—1885.

Beträffande denna tabell hänvisas till de i årsboken för 1900 och föregående år (årgång I: 1900) intagna uppgifter.

Tab. 26 c. Antalet döda i Göteborg med fördelning efter åldersklasser.

År	Alla	0—6 mån.	6—12 mån.	1—5 år	5—10 år	10—15 år	15—20 år	20—40 år	40—60 år	60—80 år	öfver 80 år	okänd ålder
1904	2 133	277	142	176	61	35	78	318	360	528	158	—
1905	2 201	296	138	199	72	46	73	367	404	468	138	—

Anm. Tabellen afser i Göteborg kyrkoskrifna, såväl utom som inom staden aflidna.

Enligt hälsovårdsnämndens årsberättelser.

Tab. 27. Jämförande öfversikt af antalet dödsfall i folksjukdomar samt några andra sjukdomar i Göteborg.

År	Skarlatansfeber	Tarmtyfus	Epidemisk influensa	Kikhosta	Difteri och stryptsjuka	Varleber	Barnsängsfeber	Lungrot	Hjärntuberkulos	Luftrörsinflammation akut och kronisk	Lunginflammation	Inflammation i mage och tarmar, akut och kronisk
1904	13	3	7	32	15	7	3	350	70	112	105	126
1905	7	20	4	52	17	10	2	412	64	82	115	170

Anm. Tabellen omfattar endast inom staden aflidna.

Enligt hälsovårdsnämndens årsberättelser.

Tab. 28 a. Dödligheten inom Göteborg för olika stadsdelar bland mantalsskrifna befolkningen.

Stadsdel	1904	1905
Nordstaden	84	90
Sydstaden	63	61
Otterhällan	64	52
Masthugget och Pustervik	217	234
Majornas 4 rote	15	22
» 2 »	49	66
Masthuggsbergen	176	216
Majornas 3 rote	108	113
» 1 »	134	125
Haga	196	198
13 och 14 rotarne	108	124
Landala och Västra Brantdala	160	139
Annedal och Albostaden	150	159
Stampen och Gullbergsvass	60	72
15 roten och Burgården	49	56
18 roten Redbergslid och Olskroken	133	107
Gamlestaden	42	45
Fattighusen	172	119
Obekant	2	—
Summa	1 982	1 998

Enligt hälsovårdsnämndens årsberättelser.





Tab. 29.

Dödsorsaken	Dödsorsaken												
	Januari	Februari	Mars	April	Maj	Juni	Juli	Augusti	Septemb.	Oktober	November	December	Alla
Urinorganens sjukdomar ..	1904	5	7	2	3	1	3	2	1	2	11	3	42
	1905	7	4	6	6	10	4	3	7	7	4	10	4
Kvinliga könsorganens sjukdomar .....	1904	—	—	—	—	—	1	1	1	—	—	—	3
	1905	—	—	—	—	2	—	—	1	—	—	—	3
Rörelseorganens och bensystemets sjukdomar .....	1904	—	—	—	1	—	—	—	1	—	—	—	2
	1905	—	—	—	—	—	—	—	1	—	—	—	2
Hud- och bindväfssjukdomar	1904	1	—	1	—	1	—	1	1	2	—	1	9
	1905	—	—	—	—	—	—	1	1	—	—	—	2
Svulster .....	1904	10	13	9	17	18	12	10	13	11	13	7	11
	1905	10	9	12	9	15	22	12	13	16	13	19	10
Våldsam död: olyckshändelse eller våda ..	1904	5	4	2	2	6	8	9	9	5	6	7	7
	1905	12	1	4	2	14	14	8	8	6	3	14	6
Själfmord .....	1904	2	—	1	2	—	1	2	2	5	—	—	15
	1905	—	2	1	—	1	2	2	—	2	1	1	14
Okänd dödsorsak .....	1904	—	1	—	1	1	1	4	1	—	1	1	12
	1905	—	—	2	—	1	2	3	2	—	1	3	14

Anm. Tabellen afser i Göteborg kyrkoskrifna, såväl utom som inom staden boende.

Enligt hälsovårdsnämndens årsberättelser.

Tab. 30. Dödsfall på 1,000 innevånare årligen i vissa sjukdomar.

År	Dödsfall i						
	tuberkulos (inom staden afl.)	pneumoni	bronchit (barn)	nefrit	cancer	diarrhé (barn)	typhus abdominalis
1904 .....	2,6	0,8	0,5	0,3	0,9	0,7	0,1
1905 .....	2,98	0,83	0,31	0,43	0,98	1,02	0,14
<i>Medeltal.</i>							
1900-1904 ..	2,6	1,0	0,4	0,3	1,0	0,7	0,1
1901-1905 ..	2,70	0,87	0,36	0,33	0,98	0,76	0,11

Enligt hälsovårdsnämndens årsberättelser.

Tab. 31. Dödsfall i Göteborg under 10 influensaepidemier.

Beträffande denna tabell hänvisas till de i årsboken för 1900 och föregående år (årgång I: 1900) intagna uppgifter.

Tab. 32. Läkare, tandläkare, veterinärer, fältskärer och barnmorskor.

Å r	Läkare	Tand- läkare	Veteri- närer	Fältskärer	Barn- morskor
1904 .....	76	22	8	2	73
1905 .....	76	22	12	2	80

Enligt hälsovårdsnämndens årsberättelser.

Tab. 33 a. Gängse sjukdomar i Göteborg.

	1904	1905
Vattenkoppor .....	135	113
Mässling .....	4	31
Skarlakansfeber .....	58	89
Rash .....	179	13
Feber af obestämd art .....	5	2
Nervfeber .....	39	104
Inhemsk kolera. Barnkolera .....	2	15
Påssjuka .....	18	9
Influensa .....	1 299	853
Kikhosta .....	466	737
Difteri .....	41	47
Strypsjuka .....	12	22
Ros .....	169	146
Varfeber .....	1	1
Chancre .....	5	7
Dröppel .....	50	58
Gulsot .....	18	45
Epidemisk hjärnfeber .....	—	1
Syfilis .....	28	23
Fyllerigalenskap .....	46	59
Hjärt- och hjärtsäcksinflammation .....	13	16
Luftstrupskatarr .....	201	229
Lungkatarr .....	4 769	4 746
Lunginflammation .....	425	442
Lungsäcksinflammation .....	161	165
Halsfluss .....	1 174	937
Akut magkatarr .....	613	713
Akut tarmkatarr .....	2 324	2 917
Blindtarmsinflammation .....	106	89
Bukhinneinflammation .....	11	10
Blåskatarr .....	32	77
Njurinflammation .....	78	134
Muskelreumatism .....	590	781
Reumatisk feber .....	379	324
Erythema multiforme .....	12	19
Knölros .....	103	88
Nässelutslag .....	73	70
Bältros .....	43	66
Förgiftningssjukdom .....	2	1
Barnsängsfeber .....	3	1
Hudsjukdom .....	—	4

Enligt distriktsläkarnes rapporter, angifna i hälsovårdsnämndens årsberättelser.

Tab. 33 b. Gängse sjukdomar i Göteborg 1861—1870.

Beträffande denna tabell hänvisas till de i årsboken för 1900 och föregående år (årgång I: 1900) intagna uppgifter.



Tab. 34.

Antal insjuknade i	1905												Summa
	Jan.	Febr.	Mars	April	Maj	Juni	Juli	Aug.	Sept.	Okt.	Nov.	Dec.	
Vattenkoppor	18	8	9	28	11	5	2	9	7	4	7	5	113
Mässling	—	—	—	—	—	—	—	—	—	—	—	—	31
Skarlakansfeber	3	10	14	5	5	3	3	5	8	11	5	9	89
Rash	—	1	10	—	1	1	—	—	—	—	—	—	13
Feber af obestämd art	—	—	—	—	—	—	—	—	—	1	—	1	2
Nervfeber	3	5	6	8	14	23	5	17	11	7	4	1	104
Inhemsk kolera, Barnkolera	—	—	—	—	—	7	5	2	1	—	—	—	15
Pässjuka	—	—	—	—	—	1	4	2	—	—	1	1	9
Influensa	139	403	202	22	3	—	4	—	1	9	7	63	853
Kikhosta	102	61	52	46	101	84	77	92	23	25	48	26	737
Difteri	5	8	6	7	2	1	2	3	3	8	1	1	47
Strypsjuka	—	5	1	1	—	2	1	—	2	4	2	4	22
Ros	19	11	15	13	12	12	9	11	13	8	15	8	146
Varfeber	1	—	—	—	—	—	—	—	—	—	—	—	1
Barnsängsfeber	—	—	—	1	—	—	—	—	—	—	—	—	1
Chancre	1	—	1	—	—	1	—	2	—	1	—	1	7
Dröppel	2	7	5	6	7	3	3	5	6	5	5	4	58
Epidemisk hjärnfeber	—	—	—	—	1	—	—	—	—	—	—	—	1
Gulsot	7	7	5	3	2	3	2	6	1	—	7	2	45
Syfilis	1	1	4	—	2	1	2	5	2	3	1	1	23
Fyllerigalenskap	5	3	3	5	9	5	10	4	4	3	5	3	59
Hjärt- och hjärtsäcksinflammation	3	1	1	3	—	1	1	—	—	2	—	4	16
Lungkatarr	486	551	513	348	431	331	274	359	323	376	436	318	4 746
Luftstrupskatarr	23	23	44	22	31	10	10	7	7	15	24	13	229
Lunginflammation	42	44	31	29	55	34	25	34	40	30	40	38	442
Lungsäcksinflammation	11	16	17	6	15	16	15	10	19	12	17	11	165
Halsfluss	77	121	118	76	86	67	35	51	77	67	91	71	937
Akut magkatarr	45	42	55	32	59	72	90	123	42	48	56	49	713
Akut tarmkatarr	126	94	115	100	178	305	555	637	329	173	200	105	2 917
Blindtarmsinflammation	9	8	7	4	9	12	9	6	11	3	6	5	89
Bukhinneinflammation	—	2	—	1	—	1	—	1	2	1	1	1	10
Blåskatarr	13	5	6	10	5	9	6	9	5	1	4	4	77
Njurinflammation	10	7	17	13	17	18	7	12	5	7	13	8	134
Muskelreumatism	57	50	72	78	78	45	66	97	48	50	87	53	781
Reumatisk feber	37	29	27	33	31	32	17	25	25	14	33	21	324
Erythema multiforme	1	2	4	2	—	3	—	1	3	1	2	—	19
Knölros	11	5	8	6	15	9	2	4	7	8	6	7	88
Nässelutslag	2	8	12	8	6	3	8	6	2	3	7	5	70
Bältros	4	10	4	7	7	3	4	9	4	3	5	6	66
Förgiftningssjukdom	—	—	—	—	—	—	1	—	—	—	—	—	1
Hudsjukdom	—	—	—	—	—	—	—	—	—	4	—	—	4

Enligt distriktsläkarnes rapporter, angifna i hälsovårdsnämndens årsberättelser.

Tab. 35. Öfversigt sjukdomar i Östergötland 1861-1878

berättelse om sjukdomar i Östergötland 1861-1878

Tab. 35. Epidemiska sjukdomar, fördelade på månader.

Antal insjuknade i:	Månader												Summa	
	Januari	Februari	Mars	April	Maj	Juni	Juli	Augusti	Septemb.	Oktober	November	December		
Difteri .....	1904	18	2	9	14	9	5	1	5	7	7	12	17	106
	1905	17	24	16	17	6	5	11	11	10	15	12	19	163
Strypsjuka .....	1904	2	5	3	—	2	2	—	—	2	1	6	2	25
	1905	2	6	6	6	2	2	3	—	2	4	1	5	39
Skarlakansfeber ....	1904	31	23	13	9	9	8	7	5	4	12	11	10	142
	1905	8	17	27	9	16	5	10	3	19	26	37	16	193
Nervfeber .....	1904	2	5	4	6	23	8	2	9	18	15	9	11	112
	1905	12	13	12	19	17	81	13	16	32	11	5	3	234
Barnsängsfeber .....	1904	—	—	—	1	—	—	1	1	—	—	—	—	3
	1905	—	—	—	1	—	—	—	—	—	—	—	—	3
Akut barnförämning	1905	—	—	—	—	—	—	—	—	—	—	—	—	1

Enligt hälsovårdsnämndens årsberättelser.

Tab. 36. Prostitutionen.

År	Allm. besiktning ålagda kvinnor, kvarvarande vid början af året	Kvinnor, som underkastats besiktning enl. art. 2 § 5 i stadgan för besiktningbyrån af den 2 maj 1877: kvarv. vid årets början.	Kvinnor, som på gifven anledning besiktigats, men hvilkas regelmässiga besiktning fått bero på framtida uppförande	Antal under året besiktigade kvinnor	Antal penningar till sjukhus
1904.....	69	1	120	327	116
1905.....	67	1	126	302	102

Enligt poliskammarens årsberättelser.

Tab. 37. Allmänna och Sahlgrenska sjukhuset.

År	Kvarliggande från föregående år	Intagna	Summa vårdade	Utskrifna	Döda	Kvarliggande till nästkommande år	Underhållsdagar	
							för hela antalet	medeltal för hvarje sjuk
1904 <sup>1)</sup> .....	274	3 064	3 338	2 779	273	296	125 035	39,22
1905.....	296	3 379	3 675	3 138	244	293	134 956	36,72

Forts.

Medikamentskostnad		Utspisningskostnad		Totalkostnad för egentl. sjukvården		Antal sjuksängar	Totalkostnaden för hvarje sjuk för dag kr.
för hela antalet	i medeltal för hvarje sjuk för dag	för hela antalet patienter	i medeltal för hvarje sjuk för dag	för hela antalet	för hvarje sjuk för dag		
Kr	öre	Kr	öre	Kr.	Kr.		
14 801,22	11,90	49 732,59	39,7	228 640,34	1,83	350	2,17
14 772,48	10,95	58 795,43	43,5	244 601,86	1,81	410	2,14

1) Att här upptagna uppgifter för 1904 ej öfverensstämma med motsvarande uppgifter i årsboken för 1904, beror däraf, att i de i förestående tabell intagna uppgifter inräknats äfven sjukhusets konvalescentafdelning, hvilket icke skett i föregående årsböcker.

Enligt styrelsens årsberättelser.

Tab. 38. Majornas sjukhus.

År	Kvarliggande den 1 Jan.	Under året intagna	Under året utskrifna	Döda	Kvarliggande den 31 Dec.	Kostnaden för hvarje sjuk per dag Kr.
1904 .....	16	230	212	15	19	1.66
1905 .....	19	275	250	23	21	1.79

Enligt uppgifter från sjukhusets styrelse.

Tab. 30. Epidemisjukhuset.

År	Kvarliggande den 1 Jan.	Inkomna sjuka	Utskrifna friska	Döda	Kvarliggande den 31 Dec.	Intagna för observation
1904 .....	34	519	482	36	35	12
1905 .....	35	722	674	37	46	13

Enligt hälsovårdsnämndens årsberättelser.

Tab. 40. Göteborgs barnbördshus.

a) På Göteborgs barnbördshus vårdade barnföderskor.

År	Kvarliggande den 1 Jan.	Intagna					Summa vårdade	Af de intagna voro				
		Under 20 år	20—30 år	30—40 år	Öfver 40 år	Summa intagna		Ogifta	Gifta	Änkor	Förstföderskor	Omföderskor
1904 .....	31	75	609	345	87	1 116	1 147	465	646	5	502	614
1905 .....	27	82	660	397	102	1 241	1 268	506	728	7	528	713

Forts.

År	A f f ö r d e				
	Flyttade till annan sjukvårdsinrättning	Tillfrisknade	Döde	Summa afförde	Kvarliggande den 31 Dec.
1904 .....	4	1 103	13	1 120	27
1905 .....	9	1 214	14	1 237	31

b) På Göteborgs barnbördshus födde barn.

(Tab. 40.)

År	Lefvande födde						Dödfödde						Missfall i tidigare månader	Tvillingbörd
	Mankön	Kvinkön	Summa	Efter naturlig förlösning	Efter vändning	Efter använda instrument	Mankön	Kvinkön	Summa	Efter naturlig förlösning	Efter vändning	Efter användade instrument		
1904.....	499	505	1004	949	7	30	24	20	44	26	5	13	21	89
1905.....	528	569	1097	1051	6	40	27	28	55	41	6	8	16	105

Enligt uppgifter af anstaltens öfverläkare.

Tab. 41. Göteborgs barnsjukhus.

År	Kvarliggande den 1 jan.	Intagna	Utskrifna			Döde	Kvarliggande den 31 Dec.
			förbättrade	oförbättrade	till annat sjukhus		
1904.....	40	245	223	5	5	14	38
1905.....	38	278	251	9	4	13	39

Enligt uppgifter af öfverläkaren.

Tab. 42 a. Sjukhemmet Haralds minne.

Beträffande denna tabell hänvisas till de i årsböckerna för 1900 och 1901 (årg. I och II) intagna uppgifter.

Hemmets verksamhet har under år 1902 upphört inom Göteborg.

Tab. 42 b. Hemmet för lungsotsjuka.

Stadens anstalt, öppnad den 21 November 1902 och afsedd för sådana med tuberkulos behäftade personer, tillhörande Göteborgs samhälle och icke till fattigvård berättigade, hvilkas afsöndrande, på grund af sjukdomens art, bostadsförhållanden eller andra liknande omständigheter, är af påfallande vikt för hindrande af sjukdomens spridning i vidsträcktare kretsar.

År	Kvarliggande från föregående år	Intagna	Summa vårdade	Utskrifna		Döda	Kvarliggande till nästa år	Underhållsdagar		Totalkostnad pr dag och patient
				förbättrade	oförbättrade			för hela antalet	för hvarje sjuk	
1904.....	50	74	124	25	11	37	51	17 933	144.6	Kr. 1.89
1905.....	51	70	121	22	6	36	57	19 136	158	1.64

Enligt hälsovårdsnämndens årsberättelser.

Tab. 43 a. Göteborgs sjukhem.

(Sjukhemmet för obotligt sjuka.)

År	Antal		Summa	Antal		Summa	Antal under året		Årlig kostnad för hvarje patient pr dag kr.
	platser för betalande	friflatser		betalande patienter	friflatser patienter		vårdade	aflidna	
Vid slutet af år 1904	4	59	63	4	58	62	69	7	1.33
» » » » 1905	10	62	72	4	61	65	81	14	1.40

Enligt styrelsens årsberättelser.



Tab. 43 b. Göteborgs Alderdomshem.

Inrättningen stiftades 1726 under namn af Göteborgs Stads Fattighus och erhöll genom ett Kungl. bref vissa privilegier. Den inrymdes i några vid Stampgatan belägna byggnader till 1896, då den flyttades till nuvarande byggnaden vid Slottsskogen och förändrade samtidigt namnet till Alderdomshemmet i Göteborg.

Inrättningens nuvarande ändamål är att bereda hel försörjning åt behöfvande, samhället tillhörande personer, som med afseende på sina föregående lefnadsförhållanden må böra anses komma i åtnjutande af större förmåner än dem stadens allmänna försörjningsinrättning har att erbjuda.

År	F ö r s ö r j n i n g s t a g a r e															Försörjningsplatser vid årets slut		
	Kvarv. från föreg. år			Intagna			Antal vårdade			Aflidna			Kvarv. till följ. år			Män	Kv.	S:a
	Män	Kv.	S:a	Män	Kv.	S:a	Män	Kv.	S:a	Män	Kv.	S:a	Män	Kv.	S:a			
1904.....	39	76	115	9	7	16	48	83	131	10	8	18	38	75	113	40	82	122
1905.....	38	75	113	10	14	24	48	89	137	6	9	15	42	80	122	42	83	125

Forts.

Underhållsdagar	Utspisningskostnad			Totalkostnad (inberäkn. 10 % afskrifn. å inventarier)		
	för hela antalet	för hvarje försörjningstagare		för hela antalet	för hvarje försörjningstagare	
		pr år	pr dag		pr år	pr dag
	Kr.	Kr.	öre	Kr.	Kr.	öre
42 432	17 675.14	152.46	41.66	35 629.22	307.32	83,97
43 660	18 005.46	150.53	41.24	36 682.76	306.67	84,02

Enligt uppgifter från sysslomannen vid hemmet.

Tab. 44. Holtermanska sjukhuset.

År	Kvarliggande från föregående år	Intagna	Summa vårdade	Utskrifna	Kvarliggande till nästkommande år	Underhållsdagar	
						för hela antalet	för hvarje sjuk
1904.....	39	716	755	709	46	17 261	23,3
1905.....	46	743	789	754	35	18 429	23,4

Forts.

Medikamentskostnad		Utspisningskostnad		Totalkostnad för egentl. sjukvården: <sup>1)</sup>		Antal sjuk-sängar
för hela antalet	för hvarje sjuk	för hela antalet	för hvarje sjuk	för hela antalet	för hvarje sjuk	
Kr.	öre	Kr.	öre	Kr.	Kr.	
1 697.36	10	7 188.63	42	46 578.44	2.70	96
1 771.42	10	7 751.49	42	45 263.68	2.46	96

<sup>1)</sup> I denna kostnad har, enligt uppgift från sjukhuset, upptagits samtliga kostnader vid sjukhuset.

Anm. Anstalten är stadens kurhus, hvarjämte där vårdas äfven personer, behäftade med hudsjukdomar.

Enligt uppgifter från sjukhusets direktion.

Tab. 45. Å fattigvårdsanstalten Gibraltar vårdade ammor och barn.

Å r	Ammor	Dibarn	Artificiellt uppfödda fosterbarn	Kolt- och skolbarn
1904 .....	70	70	29	239
1905 .....	70	71	30	250

Enligt fattigvårdsstyrelsens årsberättelser.

Tab. 46. Å Gibraltar vårdade sjuka.

	1904			1905		
	M.	Kv.	S:a	M.	Kv.	S:a
<i>A. Sjukafdelningen.</i>						
Vårdade under året .....	571	402	973	610	390	1 000
däraf kvarliggande från föregående året..	133	129	262	161	130	291
Inkomna under året .....	438	273	711	449	260	709
däraf första gången .....	202	167	369	225	152	377
Utskrifna .....	410	272	682	430	259	689
däraf till hemmet friska och förbättrade..	102	50	152	117	70	187
» » » oförbättrade .....	6	1	7	1	1	2
» » resp. afd. inom anst. friska och förbättrade .....	147	78	225	163	53	216
» » » inom anstalten oför- bättrade .....	25	21	46	25	18	43
» » sjukhus eller annan offentl. anst.	36	18	54	31	12	43
Döde .....	94	104	198	93	105	198
Kvarliggande till nästa år .....	161	130	291	180	131	311
Högsta antalet belagda sängar .....	Februari		298	December		316
Lägsta » » » .....	Juli		255	Augusti		258
<i>B. Sinnessjukafdelningen</i>						
Vårdade under året .....	257	222	479	274	208	482
däraf kvarliggande från föregående året..	125	126	251	129	129	258
inkomna under året .....	132	96	228	145	79	224
däraf hospitalsberättigade .....	98	61	159	57	41	98
däraf asylberättigade .....	34	35	69	88	38	126
Utskrifna .....	128	93	221	127	76	203
till hemmet friska och förbättrade .....	70	34	104	57	30	87
» » oförbättrade .....	16	10	26	18	7	25
» resp. afdelningar inom anstalten friska och förbättrade .....	17	20	37	23	13	36
» hospital .....	1	1	2	4	2	6
» asyl .....	1	1	2	—	—	—
Döde .....	23	27	50	25	24	49
Kvarliggande till nästa år .....	129	129	258	147	132	279
Högsta antalet vårdade .....			265	December		287
Lägsta antalet vårdade .....			251	Januari		248

Enligt fattigvårdsstyrelsen årsberättelser.

Tab. 47. Stadens polikliniker.

Antal besök af patienter.

Å r	Allmän poliklinik <sup>1)</sup>		Tand- polikliniken	Polikliniken för mag- sjukdomar <sup>2)</sup>	Polikliniken för ögon- sjukdomar	Gynekolo- giska poli- kliniken	Polikliniken för barn- sjukdomar
	Invärtes sjuk- domar	Yttre skador och åkommer					
1904 .....	1 310	3 668	2 451	275	1 719	188	99
1905 .....	2 061	6 082	2 514	—	1 685	185	54 <sup>3)</sup>

<sup>1)</sup> Lokal f. n. i »Församlingshyddan» i Masthugget.

<sup>2)</sup> Polikliniken har upphört från och med 1905.

<sup>3)</sup> Till och med <sup>30</sup>/4. Efter denna tid har polikliniken upphört.

Enligt hälsovårdsnämndens årsberättelser.

Tab. 48. Skyddskoppypningen.

Å r	Antal med framgång vaccinerade barn
1904 .....	1 621
1905 .....	1 832

Enligt uppgifter från vaccindepolföreståndaren.

Tab. 49 a. Af Göteborgs hälsovårdspolis anhållna födoämnen.

Å r	Summa	Varuinnehavarens hemvist		Varans beskaffenhet			Varan anhållen						Varan till människoföda		
		Göteborg	Landsorten	sjukt	skämdt	själfödt	å torg	i slakteri	i upplagsmagasin	i kortfabr. eller charkuteriverkst	i handelslokal	å järnvägsstation	å fartyg	användbar	ofärlig
1904 ..	1 285	218	1 067	1 230	55	—	195	951	42	25	1	33	38	158	1 127
1905 ..	1 464	485	979	1 391	72	1	262	993	45	51	2	94	17	245	1 219

Enligt hälsovårdsnämndens årsberättelser.

Tab. 49 b. Af Göteborgs hälsovårdspolis anhållna födoämnen. (Forts.)

Å r	Kött af						Inälvkor	Korv och sylta	Köttfärs	Villibräd och tamfägel
	storboskap	kalf	får	häst	älg	svin				
1904 .....	184	73	7	8	—	2	1 008	—	2	1
1905 .....	304	87	14	4	3	8	1 038	4	2	—

Enligt hälsovårdsnämndens årsberättelser.

Tab. 50 a. Af hälsovårdspolisen undersökta kreaturs kött.

År	Af hälsovårdspolisen undersökta hela fall <sup>1)</sup> nötkreaturs kött			Svinkroppar		Däraf till människoföda otjänliga djurkroppar <sup>2)</sup>				
	Stor- boskap	Kalf- kroppar	Får- kroppar	Hela	Halvva	Stor- boskap	Kalf- kroppar	Får- kroppar	Svin- kroppar	
1904.....	29 444	32 213	25 859	35 403	1 355	46	70	3	56	
1905 <sup>1/1—15/11</sup> .....	23 370	24 146	18 514	24 460	631	63	92	11	40	
<sup>2)</sup> .....	4 369	4 316	2 210	6 708 <sup>1)</sup>						
Summa 1905 tillför- seln.....	27 739	28 462	20 724	31 483 <sup>1)</sup>						

<sup>1)</sup> Hitförda halvva och fjärdedels kroppar hafva vid beräkningarne reducerats till hela.

<sup>2)</sup> Från och med den <sup>15/11</sup> 1905, då stadens slakthus samt köttbesiktningsbyråer öppnades till och med den <sup>31/12</sup> 1905.

<sup>3)</sup> Till och med den 15 November 1905. Se för öfrigt tabell 50 b angående slakthusets och köttbesiktningsbyråernas verksamhet.

Enligt hälsovårdsnämndens årsberättelser.

Tab. 50 b. Göteborgs stads offentliga slakthus, kreatursmarknad och köttbesiktning.

Anstalterna härför öppnades den 15 November 1905.

Redogörelse för tiden <sup>15/11—31/12</sup> 1905.

**Kreatursmarknaden.**

Tillförsel till slaktdjursmarknaden.

Ursprungsort	Kviga Stut	Ko	Tjur	Oxe	Sma Storbosk.	Större kalf	Mindre kalf	Får	Svin	Spädgris	Häst
Elfsborgs län..	1	24	8	22	55	—	—	—	—	—	—
Hallands » ..	9	21	5	—	35	—	—	—	34	—	—
Jönköpings » ..	12	5	6	54	77	—	—	—	—	—	—
Kalmar » ..	7	25	11	80	123	—	—	20	—	—	—
Kronobergs » ..	—	—	—	12	12	—	—	—	—	—	—
Värmlands » ..	—	7	1	—	8	—	—	—	—	—	—
Skaraborgs .. » ..	4	4	—	21	29	—	—	—	—	—	—
Östergötlands » ..	4	20	16	71	111	—	—	—	—	—	—
Gbg's omgivning ..	7	47	5	9	68	—	—	—	—	—	7
Summa	44	153	52	269	518	—	—	20	34	—	7

Tillförsel till lifdjursmarknaden:

Månad	Kviga Stut	Ko	Tjur	Oxe	Sma storbosk.	Större kalf	Mindre kalf	Får	Svin	Spädgris	Häst
December.....	—	57	—	2	59	—	—	1	2	133	53

(Tab. 50 b.)

**Järnvägstrafiken.**

*Vagnomsättning äfvensom antalet marknad och slakthus medelst järnväg tillförda djur:*

Järnväg	Kviga Stut	Ko	Tjur	Oxe	S:ma stor-bosk.	Större kalf	Mindre kalf	Fär	Svin	Spädgris	Häst	S:ma vagnar
Bergslagernas .....	—	7	1	—	8	—	—	—	—	—	—	1
Väst kustbanan .....	20	202	66	79	367	—	—	—	165	—	—	43
Västra Stambanan .....	40	314	105	1 068	1 527	—	—	48	1	—	—	124
Borås-Alfvesta .....	11	65	18	204	298	—	—	—	—	—	—	26
Västergötlands .....	3	14	2	25	44	—	—	—	—	—	—	10
Summa	74	602	192	1 376	2 244	—	—	48	166	—	—	204

**Slakthuset:**

*Tillförsel:*

Ursprungsort	Kviga Stut	Ko	Tjur	Oxe	S:ma stor-bosk.	Större kalf	Mindre kalf	Fär	Svin	Spädgris	Häst
Elfsborgs län .....	4	31	8	67	110	3	—	2	—	—	—
Göbgs och Bohus län .....	—	16	6	—	22	—	—	—	—	—	—
Hallands » .....	5	116	46	63	230	—	—	—	20	—	—
Jönköpings » .....	5	32	13	82	132	—	—	8	1	—	—
Kalmar » .....	9	93	10	207	319	—	—	20	—	—	—
Kristianstads » .....	—	24	6	3	33	—	—	—	—	—	—
Kronobergs » .....	3	16	7	25	51	—	—	—	—	—	—
Malmöhus » .....	—	12	6	4	22	—	—	—	111	—	—
Skaraborgs » .....	8	90	36	338	472	—	—	—	—	—	—
Stockholms » .....	—	—	—	12	12	—	—	—	—	—	—
Södermanlands » .....	—	31	3	76	110	—	—	—	—	—	—
Örebro » .....	—	—	—	13	13	—	—	—	—	—	—
Östergötlands » .....	1	24	12	206	243	—	—	—	—	—	—
Göteborgs omgifningar .....	2	96	8	178	284	58	11	7	60	—	70
Summa	37	581	161	1 274	2 053	61	11	37	192	—	70
Fr. marknaden .....	39	143	54	254	490	—	—	20	34	—	7
Summa	76	724	215	1 528	2 543	61	11	57	226	—	77

Anm. För 40 st. tillförda djur äro vid årsskiftet icke slaktbiljetter lösta.

*Antal slaktade djur:*

Månad	Kviga Stut	Ko	Tjur	Oxe	S:ma stor-bosk.	Större kalf	Mindre kalf	Fär	Svin	Spädgris	Häst
November .....	21	248	73	559	901	34	5	9	149	—	31
December .....	53	464	138	906	1 561	27	6	48	77	—	46
Summa slaktade .....	74	712	211	1 465	2 462	61	11	57	226	—	77
Utförda lefvande .....	—	7	—	—	7	—	—	—	—	—	—
Kvarst. den <sup>31</sup> /12 .....	2	5	4	63	74 <sup>1)</sup>	—	—	—	—	—	—
Summa	76	724	215	1 528	2 543	61	11	57	226	—	77

<sup>1)</sup> För 40 st. af dessa äro vid årsskiftet icke slaktbiljetter lösta.

**Köttbesiktningsbyråerna:**

*Tillförsel:*

(Tab. 50 b.) Å köttbesiktningsbyrån vid slakthuset (K. B. B. I):

Månad	Storboskap			Större kalf		Mindre kalf		Får		Svin		Spädgris		Häst			
	1/1	1/2	1/4	1/1	1/2	1/1	1/2	1/1	1/2	1/1	1/2	1/1	1/2	1/4	1/1	1/2	1/4
November .....	183	1	12	22	—	82	3	111	—	70	2	—	—	—	1	—	—
December .....	426	14	42	68	—	184	1	145	—	269	11	—	—	—	3	—	—
Summa	609	15	54	90	—	266	4	256	—	339	13	—	—	—	4	—	—

Å köttbesiktningsbyrån vid Järntorget (K. B. B. II):

Månad	Storboskap			Större kalf		Mindre kalf		Får		Svin		Spädgris		Häst			
	1/1	1/2	1/4	1/1	1/2	1/1	1/2	1/1	1/2	1/1	1/2	1/1	1/2	1/4	1/1	1/2	1/4
November ..	349	17	106	283	8	934	22	687	7	1 826	134	12	—	—	52	1	—
December ..	706	56	156	794	1	1 843	34	1 267	6	4 055	378	64	—	—	78	—	3
Summa	1 055	73	262	1 077	9	2 777	56	1 954	13	5 881	512	76	—	—	130	1	3
Å. K. B. B. I	609	15	54	90	—	266	4	256	—	339	13	—	—	—	4	—	—
Summa	1 664	88	316	1 167	9	3 043	60	2 210	13	6 220	525	76	—	—	134	1	3

**Köttbesiktningen:**

*Slakthuset:*

Öfverskådlig sammanställning af samtliga beslag:

Djurslag	Antal besiktigade	Godkända efter förstöring af sjukligt förändr. organ el. delar		Godkända efter särskild behandling		Helt förstörda		Summa	
		Antal	% af besiktigade	Antal	% af besiktigade	Antal	% af besiktigade	Antal	% af besiktigade
Kviga, Stut .....	74	2	2,70	1	1,35	—	—	3	4,05
Ko .....	712	339	47,61	13	1,83	2	0,28	354	49,72
Tjur .....	211	33	15,64	—	—	—	—	33	15,64
Oxe .....	1 465	332	22,66	6	0,41	—	—	338	23,07
Summa storboskap	2 462	706	28,68	20	0,81	2	0,08	728	29,57
Större kalf .....	61	—	—	—	—	—	—	—	—
Mindre kalf .....	11	—	—	—	—	—	—	—	—
Får .....	57	3	5,26	—	—	—	—	3	5,26
Svin .....	226	26	11,50	—	—	—	—	26	11,50
Häst .....	77	3	3,90	—	—	—	—	3	3,90
Summa	2 894	738	25,50	20	0,69	2	0,07	760	26,26

Antalet kassationer:

Djurslag	O r g a n													Kött, mindre delar Kg.	Hel kropp inber. org.		
	Lunga	Hjärtä	Brösthä	Lefver	Mjälte	Mage	Tarmar	Krös	Bukhinnä	Njure	Lifmoder	Julver	Tungä		Hufvud	Antal	Kg.
Storboskap ..	501	31	55	231	45	53	53	80	41	46	36	60	32	50	797	2	290
Större kalf ..	—	—	—	—	—	—	—	—	—	—	—	—	—	—	—	—	—
Mindre kalf ..	—	—	—	—	—	—	—	—	—	—	—	—	—	—	—	—	—
Får .....	1	—	—	1	—	—	—	—	—	—	1	—	—	—	—	—	—
Svin .....	17	—	—	15	—	1	1	3	—	—	—	—	1	1	4,5	—	—
Häst .....	2	—	—	1	—	—	—	—	—	—	—	—	—	—	—	—	—
Summa	521	31	55	248	45	54	54	83	41	46	37	60	33	51	801,5	2	290

Köttbesiktningsbyråerna:  
(Tab. 50 b.) Öferskådlig sammanställning af samtliga beslag:

Djurslag	Antal besiktigade	Godkända efter förstöring af sjukligt förändr. organ eller delar		Godkända efter särskild behandling		Helt förstörda		Summa	
		Antal	% af besiktigade	Antal	% af besiktigade	Antal	% af besiktigade	Antal	% af besiktigade
Storboskap .....	2 068	53	2,56	1	0,05	15	0,73	69	3,34
Större kalf .....	1 176	7	0,59	—	—	1	0,09	8	0,68
Mindre kalf .....	3 103	2	0,06	—	—	77	2,48	79	2,54
Får .....	2 223	2	0,08	—	—	—	—	2	0,08
Svin .....	6 821	277	4,06	13	0,19	3	0,04	293	4,29
Häst .....	138	8	5,80	—	—	—	—	8	5,80
Summa [15529 <sup>1</sup> ]	349	2,25	14	0,09	96	0,62	459	2,96	

1) Summan representerar 1/1, 1/2 och 1/4 kroppar sammanräknade.

**Sanitetsanstalten.**

Särskild behandling af vilkorligt godkänt kött.

Öfersända från	Antal				Å t g ä r d										
	1/4 kropp	1/2 kropp	1/4 kropp	Vikt kg.	Sterilisation			Saltning			Kylhusbehandl.				
					1/1 kropp	1/2 kropp	1/4 kropp	Vikt kg.	1/1 kropp	1/2 kropp	1/4 kropp	Vikt kg.			
Slakthallarna	15	—	5	2 779	9	—	5	1 507	6	—	—	1 272	—	—	—
Svin .....	—	—	—	—	—	—	—	—	—	—	—	—	—	—	—
Köttbesikt.-b.	1	—	—	115	1	—	—	115	—	—	—	—	—	—	—
Svin .....	13	—	—	640,5	11	—	—	595,5	2	—	—	45	—	—	—
Summa	16	—	5	2 894	10	—	5	1 622	6	—	—	1 272	—	—	—
Svin .....	13	—	—	640,5	11	—	—	595,5	2	—	—	45	—	—	—

Omsättning på försäljningsstället för särskildt behandlad kött.

	I kökt tillstånd kg.	I saltadt tillstånd kg.	Summa kg.
Kött af storboskap .....	942	59	1 001
» » svin .....	422	43	465

Enligt slakthusstyrelsens berättelse öfver verksamheten  
15 November—31 December 1905.

Tab. 51. Trikinbyråns verksamhet.

År	Besiktigadt fläsk					Trikinhaltigt fläsk	Dynthaltigt fläsk
	svenskt			amerikanskt	fr. annan utl. ort	svenskt	svenskt
	hela	halfva	stycken	stycken	stycken	hela	hela
1904.....	35 403	1 355	1 258	78	22	4	—
1905 <sup>1)</sup> .....	24 460	631	943	59	10	7	1

<sup>1)</sup> Till och med 15 November. Angående tiden därefter, se tabell 50 b rörande slakthusets och köttbesiktningsbyråernas verksamhet.

Enligt hälsovårdsnämndens årsberättelser.

Tab. 52. Hälsovårdspolisens arbeten.

Arbetets art	1904	1905
<i>Besiktning af:</i>		
Afträden .....	39 528	40 236
Gårdar .....	39 528	40 236
Aflopsbrunnar och diken .....	19 470	21 154
Stall .....	2 671	2 612
Svinhus .....	459	347
Fåhus .....	333	336
Afstjälpningsplatser .....	278	337
Lump-, ben- och hudupplag .....	640	548
Bostäder .....	5 872	6 215
Källare .....	4 885	6 188
Nybyggda hus .....	1 051	1 301
Bagerier .....	2 923	2 639
Saluhallar .....	3 884	4 280
Salutorg .....	3 371	3 411
Järnvägsstationer .....	3 954	3 403
Fartyg med matvaror .....	2 399	1 958
Charkuterier och korffabriker .....	3 882	4 819
Salubodar och upplag för födoämnen.....	24 789	27 001
Slakterier i staden och angränsande kommuner .....	748	646
Spisningslokaler .....	1 261	1 222
Kustens fiskbrygga .....	112	56
<i>Öfriga arbeten:</i>		
Assistens å köttbesiktningsbyrån .....	319	275
Anhållande af födoämnen .....	1 285	1 464
Oskadliggörande af födoämnen.....	20	10
Inköp och hämtning af prof till undersökning .....	672	438
Skrifning .....	251	274
Skriftliga anmälningar .....	8	8
Desinfektioner .....	897	1 114
Besök i sjuka hem .....	2 001	2 131
Afhämtat dödsattester .....	352	349
Vittnat inför rätta i hälsovårdsärenden .....	7	13
Kallat till inställelse i hälsovårdsnämnden .....	4	18
Tjänstgjort som biträde åt hälsovårdsnämndens vaccinatorer ..	56	51
Utfövat tillsyn öfver minderåriga i arbetet .....	542	563
Utfört diverse arbeten .....	2 408	2 873
Summa	170 860	178 526

Enligt hälsovårdsnämndens årsberättelser.



Tab. 53. Renströmska bad- och tvättanstalten.<sup>2)</sup>

	2:dra klassen				3:dje klassen				Diverse skolbad	Summa	
	Finsk badstuga, dusch och sittbad	Varma bad i kar	Ångstolsbad	Summa	Finsk badstuga	Varma bad i kar	Fattigbad	Summa			
1)1904	Män . . .	36 131	2 165	76	38 372	31 907	5 013	173	37 093	—	75 465
	Kvinnor	1 799	12 623	25	14 447	6 482	6 085	84	13 151	—	27 598
	Summa	37 930	14 788	101	52 819	38 389	11 098	757	50 244	—	103 063
1)1905	Män . . .	41 233	2 239	189	43 661	37 672	5 288	260	43 219	263	87 143
	Kvinnor	2 553	15 500	104	18 157	9 383	6 660	560	16 603	117	34 877
	Summa	43 786	17 739	293	61 818	47 055	11 947	820	59 822	380	122 020

<sup>1)</sup> I provisoriska badanstalten i f. d. allmänna och Sahlgrenska sjukhuset, hvilken öppnades för allmänheten den 11 Januari 1904.

<sup>2)</sup> Tvättanstaltens verksamhet upphörde år 1903.

Enligt styrelsens årsberättelser.

Tab. 54. Renströmska badanstalten i Majorna.

(Antal bad).

År	Varmt bad i kar 1 klass		Varmt bad i kar 2 klass		Varmt bad i kar 3 klass		Finsk badstuga 2 klass		Finsk badstuga 3 klass	
	serve-rade	sålda	serve-rade	sålda	serve-rade	sålda	serve-rade	sålda	serve-rade	sålda
1904.....	4 578	4 402	14 368	14 354	13 484	13 484	10 589	10 564	13 395	13 395
1905.....	4 713	4 694	14 902	14 937	13 837	13 837	12 239	12 161	15 299	15 299

Forts.

År	Halfbad 2 klass		Dusch jämte bassäng i karbadrum		Skolbad		Fattigbad		Summa	
	serve-rade	sålda	serve-rade	sålda	serve-rade	sålda	serve-rade	sålda	serve-rade	sålda
1904.....	880	912	18	18	5 420	5 420	398	349	63 130	62 898
1905.....	793	963	9	9	5 564	5 564	573	569	67 929	68 033

Enligt styrelsens årsberättelser.

Tab. 55. Lofströmska badinrättningen (bad åt folkskolebarn.)

Å r	Badande		Summa	Antal bad åt		Summa
	gossar	flickor		gossar	flickor	
1904.....	586	521	1 107	3 126	3 239	6 365
1905.....	839	588	1 427	4 610	3 587	8 197

Enligt uppgifter från skolinspektören.

Tab 56. Folkskolebad.

Å r	I Landala- skolhuset	I Oscar Fredriks skolhus	I Ren- strömska filialen i Majorna	I Änä- skolan	Summa
1904.....	9 240	6 969	5 420	7 721	29 350
1905.....	9 250	7 350	5 390	8 542	30 532

Enligt uppgifter från skolinspektören.

Tab. 57. Näringsförhållanden 1890.

Beträffande denna tabell hänvisas till de i årsboken för 1900 och föregående år (årgång I: 1900) intagna uppgifter.

Tab. 58. Fabrikerna i Göteborg, Örgryte och Lundby efter huvudgrupper.

Grupp	År	Göteborg			Örgryte			Lundby		
		Antal fabriker	Antal arbetare	Tillverkningsvärde Kr.	Antal fabriker	Antal arbetare	Tillverkningsvärde Kr.	Antal fabriker	Antal arbetare	Tillverkningsvärde Kr.
1 Närings- och njutningsämnen	1904	84	2 794	32 755 706	15	472	2 404 330	3	90	2 178 478
	1905	83	2 546	35 206 525	15	477	2 713 238	3	128	2 241 200
2 Spånadsämnen	1904	30	3 270	9 852 156	20	2 089	8 053 858	2	45	142 000
	1905	28	3 104	9 957 893	20	2 219	8 478 167	2	44	196 000
3 Hudar, skinn och hår	1904	4	142	590 340	3	177	1 037 730	2	130	1 038 100
	1905	6	189	830 579	3	164	1 109 000	2	144	850 753
4 Oljor, tjära, gummi och likartade ämnen	1904	6	47	460 570	11	198	1 231 569	1	2	40 500
	1905	8	51	600 700	12	318	1 546 834	1	2	65 000
5 Trävaror	1904	28	764	3 221 421	5	723	3 077 400	11	924	4 169 611
	1905	30	686	2 982 130	6	784	2 632 682	13	803	3 261 763
6 Papper och pappersarbeten	1904	16	442	826 949	1	53	248 000	—	—	—
	1905	17	453	815 872	1	54	250 000	—	—	—
7 Varor af diverse växtämnen	1904	4	50	139 794	1	59	239 472	—	—	—
	1905	4	61	196 633	1	64	235 320	—	—	—
8 Varor af sten, lera, kol och torf	1904	10	354	1 525 431	—	—	—	4	277	526 504
	1905	9	398	1 571 212	—	—	—	4	310	636 284
9 Kemiska preparat	1904	8	159	352 428	8	127	1 377 590	3	—	46 333
	1905	8	136	503 337	9	131	1 639 953	3	—	61 250
10 Metallarbeten	1904	34	654	1 658 764	5	165	399 271	13	203	675 815
	1905	34	710	1 603 808	4	179	483 641	14	195	526 648
11 Fartyg, vagnar, maskiner, redskap, instrument och ur	1904	22	754	2 302 309	3	197	494 985	18	1 546	2 733 768
	1905	20	612	2 113 659	2	83	176 000	18	802	1 777 212
12 Arbeten af grafisk industri samt pro- dukter, som icke upptagits i någon af förestående grupper	1904	46	802	2 474 902	—	—	—	2	121	393 331
	1905	47	905	2 664 543	—	—	—	3	123	440 721

Enligt uppgifter från Kungl. kommerskollegium.

**Tab. 59. Fabriker i Göteborg, Örgryte och Lundby.**

Grupp	Olika slag af fabrik	År	Göteborg			Örgryte			Lundby		
			Ant. fabr.	Antal arbetare	Tillverkningsvärde Kr.	Ant. fabr.	Antal arbetare	Tillverkningsvärde Kr.	Ant. fabr.	Antal arbetare	Tillverkningsvärde Kr.
6 b	Album-, kartong-, portfölj- & etuifabriker	1904	4	170	184 966	—	—	—	—	—	—
		1905	5	192	176 964	—	—	—	—	—	—
9 a	Ammoniak-fabr.	1904	1	—	35 280	—	—	—	—	—	—
		1905	1	—	36 740	—	—	—	—	—	—
9 c	Ammunitions- o. patronfabr.	1904	1	7	35 016	—	—	—	—	—	—
		1905	1	7	56 397	—	—	—	—	—	—
1 b	Bagerier	1904	12	342	2 229 467	—	—	—	—	—	—
		1905	10	350	2 498 608	—	—	—	—	—	—
2 d	Bandfabr.	1904	—	—	—	2	65	195 707	—	—	—
		1905	—	—	—	2	97	213 832	—	—	—
9 d	Benmjölsfabr.	1904	—	—	—	1	—	21 400	—	—	—
		1905	—	—	—	1	—	25 200	—	—	—
2 c	Blekerier, färgerier, kattuntryckerier o. appreteringsverk	1904	3	115	328 685	6	362	832 988	1	18	40 000
		1905	3	128	328 265	6	416	860 301	1	22	50 000
6 b	Bokbinderier o. kontorsbokfabr.	1904	9	207	385 083	—	—	—	—	—	—
		1905	9	203	370 399	—	—	—	—	—	—
12	Boktryckerier	1904	32	521	1 216 903	—	—	—	—	—	—
		1905	33	567	1 287 478	—	—	—	—	—	—
2 d	Bomullsremsfabr.	1904	—	—	—	1	23	108 300	—	—	—
		1905	—	—	—	1	24	107 000	—	—	—
2 a	Bomullsspinnerier	1904	1	634	2 263 000	1	82	356 000	—	—	—
		1905	1	689	2 358 000	1	83	410 000	—	—	—
2 b	Bomullssväfverier	1904	2	535	2 226 363	1	—	65 523	—	—	—
		1905	2	523	2 169 495	1	—	70 215	—	—	—
8 a	Cementgjuterier	1904	2	2	98 300	—	—	—	—	—	—
		1905	2	5	157 560	—	—	—	—	—	—
1 a	Charkuterivarufab.	1904	2	10	118 171	—	—	—	—	—	—
		1905	2	7	105 000	—	—	—	—	—	—
1 c	Chokoladfabr.	1905	2	46	150 013	—	—	—	—	—	—
1 d	Destilleringsverk	1904	1	18	4 106 372	—	—	—	—	—	—
		1905	1	17	3 554 580	—	—	—	—	—	—

Tab. 59.

Grupp	Olika slag af fabrik	År	Göteborg			Örgryte			Lundby		
			Ant. fabr.	Antal arbetare	Tillverkningsvärde Kr.	Ant. fabr.	Antal arbetare	Tillverkningsvärde Kr.	Ant. fabr.	Antal arbetare	Tillverkningsvärde Kr.
4 a	Dextrinfabr.	1904	—	—	—	2	—	56 001	—	—	—
		1905	—	—	—	2	—	69 886	—	—	—
12	Elektricitetsverk	1904	2	70	548 626	—	—	—	—	—	—
		1905	2	78	551 771	—	—	—	—	—	—
11 c	Elektr. maskiner o. apparater, fabriker för tillverkning däraf	1904	1	16	53 800	1	80	145 500	—	—	—
		1905	2	21	61 035	—	—	—	—	—	—
4 a	Fernissfabr.	1904	—	—	—	1	—	2 500	—	—	—
		1905	—	—	—	1	—	2 000	—	—	—
8 a	Ferrokromfabr.	1904	—	—	—	—	—	—	1	10	8 000
		1905	—	—	—	—	—	—	1	8	30 375
1 a	Fiskberedningsanstalter o. salterier	1904	2	50	166 683	1	67	98 139	1	22	200 000
		1905	2	51	165 850	1	67	165 474	1	20	250 000
2 d	Fisknäftfabr.	1904	1	22	68 500	—	—	—	—	—	—
		1905	1	28	90 000	—	—	—	—	—	—
4 a	Flottfabr	1905	1	—	154 000	—	—	—	—	—	—
9 d	Färgfabr.	1904	—	—	—	1	10	100 400	—	—	—
		1905	1	—	57 000	1	10	90 000	—	—	—
10 b	Galvaniserings- o. etsningsfabr.	1904	1	15	25 000	—	—	—	—	—	—
		1905	1	20	25 000	—	—	—	—	—	—
2 d	Gardinfabr.	1904	—	—	—	1	200	1 100 000	—	—	—
		1905	—	—	—	1	172	850 000	—	—	—
3 a	Garfverier	1904	—	—	—	1	26	324 130	1	28	231 000
		1905	—	—	—	1	30	500 000	1	35	228 153
8 c	Gasverk	1904	1	171	711 149	—	—	—	—	—	—
		1905	1	181	764 423	—	—	—	—	—	—
4 a	Glycerinfabr.	1904	—	—	—	1	—	8 720	—	—	—
		1905	—	—	—	1	—	5 314	—	—	—
9 b	Gödningsämnesfabr., andra än etc.	1904	1	4	60 000	1	—	95 000	—	—	—
		1905	1	4	60 000	1	—	133 900	—	—	—
2 d	Hatt- & mössfabr.	1904	2	84	205 960	—	—	—	—	—	—
		1905	2	59	240 000	—	—	—	—	—	—

Tab. 59.

Grupp	Olika slag af fabrik	År	Göteborg			Örgryte			Lundby		
			Ant. fabr.	Antal arbetare	Tillverkningsvärde Kr.	Ant. fabr.	Antal arbetare	Tillverkningsvärde Kr.	Ant. fabr.	Antal arbetare	Tillverkningsvärde Kr.
3 b	Hår- & tagelväfverier	1904	—	—	—	1	—	13 600	—	—	—
		1905	—	—	—	1	—	9 000	—	—	—
11 d	Instrumentfabr., matematiska, optiska m. fl.	1904	2	26	34 439	—	—	—	—	—	—
		1905	2	26	36 250	—	—	—	—	—	—
11 d	Instrumentfabr., musik.	1904	5	124	456 600	—	—	—	—	—	—
		1905	5	107	412 200	—	—	—	—	—	—
12	Isoleringsmassefabr.	1904	1	—	3 600	—	—	—	1	3	29 200
		1905	1	—	1 500	—	—	—	2	3	39 488
10 a	Järngjuterier o. stålvarufabr.	1904	22	519	1 212 625	3	165	376 793	8	203	559 855
		1905	23	610	1 337 090	3	179	470 341	8	195	420 701
11 b	Järnvägs-vagn o. spår-vägsvagnsfabr.	1904	—	—	—	—	—	—	1	391	355 439
		1905	—	—	—	—	—	—	1	288	207 185
1 c	Kafferosterier	1904	2	9	163 948	1	—	9 000	—	—	—
		1905	2	9	240 012	1	—	13 785	—	—	—
8 a	Kakelfabr.	1904	1	29	78 000	—	—	—	—	—	—
10 b	Kapsylfabr.	1904	1	45	85 000	—	—	—	—	—	—
		1905	1	45	94 000	—	—	—	—	—	—
1 c	Karamell-, marmelad- o. konfektfabr.	1904	3	21	414 546	1	15	40 000	—	—	—
		1905	5	36	567 833	1	25	40 000	—	—	—
4 b	Kautschukstämpelfabr.	1904	1	1	1 200	—	—	—	—	—	—
		1905	1	2	1 500	—	—	—	—	—	—
9 d	Kem.-tekn. fabr., ej spec. slag.	1904	5	125	221 148	2	—	49 040	2	—	9 505
		1905	3	95	254 800	3	—	50 657	2	—	16 250
10 b	Klichéanstalter o. stilguterier	1904	3	27	89 943	—	—	—	—	—	—
		1905	3	26	92 166	—	—	—	—	—	—
8 e	Koksfabr.	1904	1	—	202 500	—	—	—	1	20	36 780
		1905	1	—	177 650	—	—	—	1	20	35 204
1 c	Konservfabr.	1904	2	69	148 505	1	—	77 549	—	—	—
		1905	—	—	—	1	—	135 712	—	—	—
7	Korgfabr.	1904	1	8	7 649	—	—	—	—	—	—
		1905	1	8	8 599	—	—	—	—	—	—

Tab. 59.

Grupp	Olika slag af fabrik	År	Göteborg			Örgryte			Lundby		
			Ant. fabr.	Antal arbetare	Tillverkningsvärde Kr.	Ant. fabr.	Antal arbetare	Tillverkningsvärde Kr.	Ant. fabr.	Antal arbetare	Tillverkningsvärde Kr.
7	Korkfabr.	1904	3	42	132 145	1	59	239 472	—	—	—
		1905	3	53	188 034	1	64	235 320	—	—	—
2 d	Korsettfabr.	1904	2	385	527 000	—	—	—	—	—	—
		1905	2	296	503 000	—	—	—	—	—	—
2 d	Kravattfabr.	1904	3	128	183 617	—	—	—	—	—	—
		1905	3	125	242 575	—	—	—	—	—	—
9 a	Kristallsoda-fabr.	1904	—	—	—	1	—	54 250	1	—	36 828
		1905	—	—	—	1	—	53 596	1	—	45 000
1 c	Kryddmalerier	1904	1	3	9 560	—	—	—	—	—	—
		1905	1	3	12 000	—	—	—	—	—	—
12	Leksaksfabr.	1904	1	2	5 375	—	—	—	—	—	—
		1905	1	2	5 575	—	—	—	—	—	—
8 a	Lerkärtsfabr.	1904	—	—	—	—	—	—	1	17	46 924
		1905	—	—	—	—	—	—	1	22	72 500
2 b	Linneväveri o. hampväfv.	1904	—	—	—	1	234	520 224	—	—	—
		1905	—	—	—	1	268	605 522	—	—	—
2 a	Lin- o. hamp-spinneri	1904	—	—	—	1	158	753 551	—	—	—
		1905	—	—	—	1	148	770 317	—	—	—
12	Litografiska o. kemigrafiska anst.	1904	7	166	513 189	—	—	—	—	—	—
		1905	6	169	536 991	—	—	—	—	—	—
4 b	Ljusfabr.	1904	1	—	140 550	—	—	—	—	—	—
		1905	1	—	131 400	—	—	—	—	—	—
5 b	Lädfabr.	1904	3	50	79 666	1	263	1 470 000	2	190	685 000
		1905	5	25	125 261	1	253	1 652 600	4	179	519 750
1 d	Läskedrycks- o. mineralvat-tenfabr.	1904	8	84	296 321	1	18	55 012	—	—	—
		1905	9	93	320 603	1	11	55 158	—	—	—
1 c	Makaroni- o. sagofabr.	1904	—	—	—	2	21	189 370	—	—	—
		1905	—	—	—	2	23	157 197	—	—	—
1 d	Maltdrycks- bryggerier	1904	9	797	4 635 476	4	267	1 388 451	—	—	—
		1905	10	545	4 915 733	4	266	1 494 764	—	—	—
1 b	Maltextrakt- o. maltospreparatfabr.	1904	1	4	25 000	—	—	—	—	—	—
		1905	1	3	15 000	—	—	—	—	—	—
1 a	Margarinfabr.	1904	1	123	6 025 000	—	—	—	—	—	—
		1905	1	137	6 300 000	—	—	—	—	—	—

Tab. 59.

Grupp	Olika slag af fabrik	År	Göteborg			Örgryte			Lundby		
			Ant. fabr.	Antal arbetare	Tillverkningsvärde Kr.	Ant. fabr.	Antal arbetare	Tillverkningsvärde Kr.	Ant. fabr.	Antal arbetare	Tillverkningsvärde Kr.
2 d	Markis-, pres-sennings- m. fl. fabr.	1904	4	76	214 636	—	—	—	—	—	—
		1905	5	96	285 135	—	—	—	—	—	—
11 c	Mekaniska verkstäder	1904	11	458	1 507 563	2	117	349 485	9	450	1 136 029
		1905	8	384	1 486 198	2	83	176 000	9	356	918 572
10 b	Metallvaru-fabr.	1904	5	11	109 965	2	—	22 478	5	—	115 960
		1905	6	9	55 552	1	—	13 300	6	—	105 947
1 b	Mjöl- o. gryn-kvarnar	1904	1	21	1 314 500	—	—	—	—	—	—
		1905	1	20	1 379 800	—	—	—	—	—	—
8 a	Murbruksfabr.	1904	1	55	153 082	—	—	—	—	—	—
		1905	1	79	163 452	—	—	—	—	—	—
1 b	Mälterier	1904	7	39	1 029 305	2	24	309 586	—	—	—
		1905	8	65	1 008 926	2	24	375 648	—	—	—
4 a	Oljefabr.	1904	1	—	300 020	—	—	—	1	2	40 500
		1905	—	—	—	—	—	—	1	2	65 000
6 b	Papperspås- o. kuvertfabr.	1904	2	26	86 900	—	—	—	—	—	—
		1905	2	22	58 509	—	—	—	—	—	—
2 d	Paraply- o. pa-rasollfabr.	1904	3	28	146 901	—	—	—	—	—	—
		1905	2	27	133 892	—	—	—	—	—	—
4 b	Parfymfabr.	1905	1	—	6 000	1	—	3 000	—	—	—
5 b	Persiennefabr.	1904	2	4	83 385	—	—	—	—	—	—
		1905	2	6	84 800	—	—	—	—	—	—
8 a	Porslinsfabr.	1904	—	—	—	—	—	—	1	230	434 800
		1905	—	—	—	—	—	—	1	260	498 205
9 b	Pudrettfabr.	1904	1	30	36 000	—	—	—	—	—	—
		1905	1	30	38 400	—	—	—	—	—	—
1 d	Punschbryg-gerier	1904	12	17	297 110	—	—	—	—	—	—
		1905	12	23	365 967	—	—	—	—	—	—
3 a	Pälsvarufabr.	1904	1	—	100 000	—	—	—	—	—	—
		1905	1	—	150 000	—	—	—	—	—	—
2 a	Repslagerier	1904	2	35	182 342	1	—	10 491	1	27	102 000
		1905	1	30	162 160	1	—	8 380	1	22	146 000
12	Reseffektfabr.	1904	2	41	177 619	—	—	—	1	118	364 131
		1905	3	87	272 238	—	—	—	1	120	401 233



Tab. 59.

Grupp	Olika slag af fabrik	År	Göteborg			Örgryte			Lundby		
			Ant. fabr.	Antal arbetare	Tillverkningsvärde Kr.	Ant. fabr.	Antal arbetare	Tillverkningsvärde Kr.	Ant. fabr.	Antal arbetare	Tillverkningsvärde Kr.
1 b	Riskvarnar	1904	—	—	—	—	—	—	1	68	1 951 000
		1905	—	—	—	—	—	—	1	108	1 966 000
1 c	Saltprepareringsverk	1904	—	—	—	—	—	—	1	—	27 478
		1905	—	—	—	—	—	—	1	—	25 200
1 c	Senapsmalerier	1904	2	10	15 235	—	—	—	—	—	—
		1905	1	1	3 992	—	—	—	—	—	—
11 a	Skeppsvarf o. båtbyggerier	1904	3	130	249 907	—	—	—	7	705	1 224 300
		1905	3	74	117 985	—	—	—	7	158	602 455
3 b	Skofabr	1904	2	44	83 347	1	151	700 000	1	102	807 100
		1905	4	82	284 409	1	134	600 000	1	109	622 600
3 b	Skonåtlingsfabr.	1904	1	98	406 993	—	—	—	—	—	—
		1905	1	107	396 170	—	—	—	—	—	—
12	Skyltfabr.	1904	1	2	9 590	—	—	—	—	—	—
		1905	1	2	9 190	—	—	—	—	—	—
5 b	Snickeri- o. möbelfabr.	1904	13	488	1 424 729	3	94	274 400	2	471	1 105 993
		1905	13	478	1 278 630	2	91	270 000	2	460	918 395
1 c	Sockerraffinaderier	1904	1	512	8 725 658	—	—	—	—	—	—
		1905	1	541	10 746 921	—	—	—	—	—	—
8 b	Spegelfabr.	1904	2	66	179 000	—	—	—	—	—	—
		1905	2	66	180 000	—	—	—	—	—	—
8 a	Stenbrott, stenhuggerier o. -sliperier	1904	2	31	103 400	—	—	—	—	—	—
		1905	2	67	128 127	—	—	—	—	—	—
1 b	Stärkelsefabr.	1904	—	—	—	1	55	181 223	—	—	—
		1905	—	—	—	1	56	219 500	—	—	—
9 b	Superfosfatfabr.	1904	—	—	—	1	80	733 100	—	—	—
		1905	—	—	—	1	83	952 800	—	—	—
9 b	Svafvelsyrefabr.	1904	—	—	—	1	37	324 400	—	—	—
		1905	—	—	—	1	38	338 800	—	—	—
5 a	Sågverk o. hyflerier	1904	9	217	1 613 641	1	366	1 333 000	7	263	2 377 738
		1905	9	175	1 488 439	1	354	587 000	7	264	1 823 618
4 b	Såp- o. tvål fabr.	1904	3	46	315 800	4	76	1 115 948	—	—	—
		1905	4	49	307 800	4	81	1 165 834	—	—	—
2 d	Sömnadsfabr.	1904	4	1 158	3 358 000	—	—	—	—	—	—
		1905	4	1 042	3 327 000	—	—	—	—	—	—

Tab. 59.

Grupp	Olika slag af fabrik	År	Göteborg			Örgryte			Lundby		
			Ant. fabr.	Antal arbetare	Tillverkningsvärde Kr.	Ant. fabr.	Antal arbetare	Tillverkningsvärde Kr.	Ant. fabr.	Antal arbetare	Tillverkningsvärde Kr.
4 b	Talgraffina- derier	1904	—	—	—	1	—	3 300	—	—	—
		1905	—	—	—	1	—	7 200	—	—	—
6 b	Tapetfabr.	1904	1	39	170 000	1	53	248 000	—	—	—
		1905	1	36	210 000	1	54	250 000	—	—	—
1 e	Tobaksfabr.	1904	13	662	3 005 390	—	—	—	—	—	—
		1905	12	599	2 836 687	—	—	—	—	—	—
2 d	Trika- o. strumpfabr.	1904	2	61	115 000	1	256	752 000	—	—	—
		1905	1	61	115 000	1	310	765 000	—	—	—
5 b	Ej specificerad träindustri	1905	—	—	—	1	30	65 082	—	—	—
5 b	Träsko- o. läst- fabr.	1904	1	5	20 000	—	—	—	—	—	—
		1905	1	2	5 000	—	—	—	—	—	—
5 b	Tändsticksfabr.	1905	—	—	—	1	56	58 000	—	—	—
2 a	Ull- o. kam- garnsspinn- nerier	1904	—	—	—	2	506	2 922 000	—	—	—
		1905	—	—	—	2	498	3 240 000	—	—	—
11 c	Urdelar, fabr. för tillverkning däraf	1904	—	—	—	—	—	—	1	—	18 000
		1905	—	—	—	—	—	—	1	—	49 000
2 d	Vaddfabr.	1904	—	—	—	1	69	148 074	—	—	—
		1905	—	—	—	1	63	177 600	—	—	—
4 a	Vagnsmörje- o. maskin- smörje-fabr.	1904	—	—	—	1	8	20 100	—	—	—
		1905	—	—	—	1	10	23 600	—	—	—
4 b	Vaxtänd- sticksfabr.	1904	—	—	—	1	114	25 000	—	—	—
		1905	—	—	—	1	227	270 000	—	—	—
1 d	Vin- o. saft- fabr.	1904	4	3	29 454	—	—	—	—	—	—
		1905	2	—	19 000	—	—	—	—	—	—
2 b	Yllefabr. o. väfverier	1904	1	—	5 152	1	125	316 000	—	—	—
		1905	1	—	3 371	1	140	400 000	—	—	—
1 d	Ättiksfabr.	1904	—	—	—	1	5	56 000	—	—	—
		1905	—	—	—	1	5	56 000	—	—	—

Enligt uppgifter från Kungl. kommerskollegium.

Tab. 60. Handtverkerierna i Göteborg.

	1904					
	Polag (dåri härkans sterbhus)	Handt- verkare ell. idkare		Antal arbetare		För bevilning uppskattad in- komst af handt- verksrörelsen
		M.	K.	M.	K.	Kr.
Bagare .....	2	26	69	222	252	148 936
Bildhuggare .....	1	6	—	16	—	10 047
Bleck- och plåtslagare .....	4	18	—	170	—	56 037
Bokbindare och portföljmakare .....	—	20	—	59	34	35 760
Boktryckare .....	1	14	2	97	31	42 642
Borstbindare och kammakare .....	—	4	1	15	3	8 182
Bryggare .....	1	7	—	74	21	27 182
Buntmakare och körsnärer .....	—	4	—	9	19	26 526
Bygg- och murmästare .....	—	50	—	312	5	607 991
Båt- och prämbyggare .....	—	1	—	3	—	976
Cementgjutare .....	—	4	—	22	—	12 480
Cigarrmakare .....	—	2	—	5	2	2 455
Färgare och vadmalstampare .....	—	3	—	6	1	3 300
Gas-, ring- o. vattenledningar, utförare däraf .....	2	8	—	196	—	109 655
Gelbgjutare och gördelmakare .....	1	10	—	31	—	19 100
Glasmästare och förgyllare .....	1	10	—	24	—	15 022
Grävörer .....	—	5	—	16	—	10 853
Guldsmeder och juvelerare .....	1	11	3	56	27	50 298
Handskmakare .....	—	4	1	4	6	8 100
Hattmakare .....	—	5	1	6	1	5 400
Instrumentmakare .....	2	6	1	42	7	29 681
Kakelugns- och krukmakare .....	1	7	—	36	—	25 201
Kopparslagare .....	—	6	—	15	—	8 800
Korgmakare .....	—	3	1	10	5	3 812
Målare och lackerare .....	6	67	—	387	1	217 256
Mössmakare .....	—	2	2	3	7	4 341
Paraplymakare .....	—	4	—	11	14	8 094
Perukmakare .....	—	47	3	118	9	84 333
Repslagare och sejlare .....	—	2	—	4	—	1 800
Sadelmakare och tapetserare .....	—	36	1	95	8	62 697
Segel- och presenningstillverkare .....	—	6	—	17	—	14 326
Skomakare och skonåtlare .....	3	126	1	246	14	153 810
Skräddare och sömmerskor .....	1	68	23	193	183	161 144
Slaktare och korfmakare .....	—	13	1	24	1	23 834
Smeder .....	1	27	—	205	—	51 165
Snickare och timmermän .....	—	64	—	201	2	74 671
Snörmakare .....	—	4	2	11	15	12 620
Socketbagare .....	1	27	2	89	57	74 018
Stenhuggare .....	—	7	—	21	—	11 472
Svarfvarer .....	—	10	1	33	3	19 202
Toffel- och träskomakare .....	—	2	—	6	—	2 100
Tunnbindare .....	—	5	—	15	—	5 937
Urmakare .....	—	32	—	61	1	55 383
Vagnmakare .....	—	5	—	10	—	5 700
Summa	29	788	115	3 196	729	2 312 839

(Tab. 60.)

	Bolg (därin inräknas sterbens)	1905					För beviljning uppskattad in- komst af handt- verksrörelsen
		Handt- verkare ell. idkare		Antal arbetare		Kr.	
		M.	K.	M.	K.		
Bagare .....	3	24	81	222	276	152 262	
Bildhuggare .....	1	6	—	18	—	11 309	
Bleck- och plåtslagare .....	5	20	—	214	1	84 721	
Boktryckare .....	—	25	—	67	40	37 792	
Bokbindare och portföljmakare .....	—	—	—	—	—	—	
Boktryckare .....	2	15	2	121	34	62 772	
Borstbindare och kammakare .....	—	3	1	14	4	7 571	
Bryggare .....	1	9	—	91	26	33 473	
Buntmakare och körsnärer .....	—	5	—	93	23	24 306	
Bygg- och murmästare .....	—	64	—	309	5	593 369	
Båt- och prämbyggare .....	—	2	—	2	—	1 000	
Cementgjutare .....	1	3	—	20	—	11 043	
Cigarrmakare .....	—	3	—	6	3	3 840	
Färgare och vadmalstampare .....	—	2	—	3	4	2 300	
Gas-, ring- o. vattenledningar, utförare däraf .....	2	8	1	215	2	120 318	
Gelbgjutare och gördelmakare .....	1	10	—	43	—	29 050	
Glasmästare och förgyllare .....	1	10	—	39	—	28 851	
Grävörer .....	—	8	—	15	—	12 474	
Guldsmeder och juvelerare .....	1	11	3	54	29	49 342	
Handskmakare .....	—	3	1	4	3	6 316	
Hattmakare .....	—	6	—	6	1	6 900	
Instrumentmakare .....	2	7	1	58	7	39 794	
Kakelugns- och krukmakare .....	1	11	—	48	—	22 901	
Kopparslagare .....	1	4	—	14	—	9 800	
Korgmakare .....	—	2	1	9	4	3 100	
Målare och lackerare .....	7	70	—	454	1	229 848	
Mössmakare .....	—	3	1	7	18	18 610	
Paraplymakare .....	—	4	—	11	16	9 168	
Perukmakare .....	—	56	9	133	13	100 437	
Repslagare och sejlare .....	—	2	—	4	—	1 800	
Sadelmakare och tapetserare .....	1	28	—	83	8	53 186	
Segel- och presenningstillverkare .....	1	5	—	27	—	23 199	
Skomakare och skonåtlare .....	3	148	2	271	16	182 847	
Skräddare och sömmerskor .....	1	58	32	164	161	139 842	
Slaktare och korfmakare .....	—	16	—	25	—	26 650	
Smeder .....	1	28	—	229	—	59 661	
Snickare och timmermän .....	—	70	1	226	3	88 227	
Snörmakare .....	—	4	2	10	10	9 654	
Sockerbagare .....	2	22	1	82	53	75 551	
Stenhuggare .....	—	12	—	32	—	14 518	
Svarfvare .....	—	9	1	33	2	14 025	
Toffel- och träskomakare .....	—	2	—	12	—	5 550	
Tunnbindare .....	—	5	—	19	—	10 202	
Urmakare .....	—	35	—	57	1	61 177	
Vagnmakare .....	—	4	—	9	—	3 800	
Summa	38	842	140	3 493	764	2 482 556	

Enligt uppgifter från mantalskontoret.

Tab. 61. Handtverkare i Göteborg.

År	Antal handtverkare	Beskattningsbar inkomst	Handtverkare			Handtverksarbetare	
			Män	Kv.	Bolag	Män	Kv.
1904.....	4 174	2 092 736	755	104	28	2 645	642
1905.....	4 376	2 165 673	804	125	35	2 769	643

Enligt uppgifter från Kungl. kommerskollegium.

Tab. 62 a. Minderåriga arbetare i fabriker och handverk.

År	I fabriker					I handverk					Summa srrum
	12—13 år		13—18 år		Summa	12—14 år		14—18 år		Summa	
	gossar	flickor	gossar	flickor		gossar	flickor	gossar	flickor		
1904..	12	8	1 384	1 414	2 818	6	1	167	17	191	3 009
1905..	11	3	1 469	1 393	2 876	9	2	157	9	177	3 053

Enligt uppgifter från yrkesinspektören samt hälsovårdsnämndens årsberättelser.

Tab. 62 b. Minderåriga arbetare i fabriker efter fabriksgrupper.

Fabriksgrupper	Antal registerförda minderåriga						Antal vid årets slut kvarstående	Af besiktningssläkaren undersökta minderåriga							
	12—13 år		13—18 år		Summa			Antal besiktigade		Antal tilldelade lättare arbete		Antal förbjudne forts. arb.			
	gossar	flickor	gossar	flickor	gossar	flickor		gossar	flickor	gossar	flickor	gossar	flickor		
Tobaksfabriker	1904	1	1	155	81	156	82	75	43	73	42	—	—	—	—
	1905	—	—	167	64	167	64	71	35	71	29	—	—	—	—
Väfverier och spinnerier	1904	2	—	57	203	59	203	45	160	43	155	—	—	—	—
	1905	3	—	92	285	95	285	53	171	56	153	—	—	1	—
Tryckerier o. litogr. anstalter	1904	5	4	380	198	385	202	244	146	229	139	1	3	—	—
	1905	6	1	460	178	466	179	263	105	269	109	2	—	—	—
Bryggerier o. sockerbruk	1904	—	—	29	2	29	2	18	2	17	2	—	—	—	—
	1905	—	—	17	—	17	—	9	—	11	—	—	—	—	—
Mek. verkstäder, varf- o. metallmanuf.	1904	3	3	402	33	405	36	205	22	206	21	3	—	—	—
	1905	1	—	372	30	373	30	226	18	220	17	1	—	—	—
Snickerifabr. o. andra träförädlingsfabriker	1904	—	—	150	1	150	1	82	—	80	—	—	—	—	—
	1905	—	—	136	2	136	2	70	2	72	1	1	—	1	—
Öfriga fabriker	1904	1	—	211	896	212	896	115	451	107	500	—	—	—	1
	1905	1	2	225	834	226	836	115	311	103	411	—	—	—	1
Summa	1904	12	8	1 384	1 414	1 396	1 422	784	824	755	859	4	3	—	1
	1905	11	3	1 469	1 393	1 480	1 396	807	642	802	720	4	1	1	1

Skillnaden mellan registerförda och vid årets slut kvarstående minderåriga arbetare utvisar omsättningen af de minderåriga i fabrikerne.

Enligt uppgifter från yrkesinspektören.

Tab. 63 a. Handlande i Göteborg.

År	Handl., som idka grosshandel eller försälja varor i bod eller från annat upplagsställe				Utländingar, som undfått tillstånd att här idka handel				Summa handlande				Summa bevilning för handelsrörelse Kr.					
	Bevilning		Betjäning		Bevilning		Betjäning		Mk.	Kvk.	Tillsammans	Betjäning		Kvk.	Kr.			
	Mk.	Kvk.	Mk.	Kvk.	Mk.	Kvk.	Mk.	Kvk.				Mk.	Kvk.					
1904..	1 443	383	3 727	1 777	100 496	01	32	7	119	30	1 988	11	1 475	390	1 865	3 846	1 807	102 484
1905..	1 485	440	3 819	1 837	99 803	67	29	10	51	27	2 531	66	1 514	450	1 964	3 870	1 864	102 335

Enligt uppgifter från Kungl. kommerskollegium.

Tab. 63 b. Handlande, betjäning och deras bevilning.

År	De, som idka grosshandel eller försälja varor i bod				De, som utom den ort där de äro boende själfva eller genom andra kringföra till salu utbjudna varor				Utländingar, som undfått tillstånd att här i riket idka handel								
	Handlande		Betjäning		Handlande		Betjäning		Mk.	Kvk.	Handlande	Betjäning		Kvk.			
	Mk.	Kvk.	Mk.	Kvk.	Mk.	Kvk.	Mk.	Kvk.				Mk.	Kvk.				
1904....	1 374	380	3 486	1 682	9 388	983	69	3	241	95	660	618	32	7	119	30	198 811
1905....	1 418	433	3 616	1 759	9 430	377	74	4	203	78	549	990	29	10	51	27	253 166

Enligt uppgifter från mantalskontoret.

Tab. 64. Utländska handelsresande i Göteborg.

År	Antal	Af dessa hafva här i staden erlagt bevillningsafgift
1904.....	1 716	391
1905.....	1 526	380

Enligt poliskammarens årsberättelser och uppgifter från kronoppbörskassören.

Tab. 65 a. Kommissionärer i Göteborg.

År	Vid årets början		Under året		Summa vid årets slut
	tillkomna	afgånga	tillkomna	afgånga	
1904..	18	—	2	—	16
1905..	16	2	—	—	18

Enligt uppgifter från poliskammaren.

Tab. 65 b. Göteborgs Arbetsförmedlingsanstalt.

Grupp No	Yrke och fack	1904						1905							
		Den manliga afdelningen													
		Arbetsökande			Lediga platser			Arbetsökande			Lediga platser				
		i allt	mantals-skrifna i Göteborg		i allt	som blefvo besatta		i allt	mantals-skrifna i Göteborg		i allt	som blefvo besatta			
i allt	dessas ha att försörja		fast	tillfälligt		utanf. Göteborg.	i allt		dessas ha att försörja	fast		tillfälligt	utanf. Göteborg.		
1	Immateriel sysselsättning .....	3	1	2	17	16	—	16	9	7	7	15	11	3	11
2	Landtbr. o. skogsdrift	662	133	48	401	144	95	167	575	131	30	421	198	57	205
3	Fiskeri .....	10	—	—	—	—	—	—	1	—	—	—	—	—	—
4	Jord- o. stenindustri	83	29	24	166	48	109	62	51	22	21	140	26	106	30
5	Metall- o. maskinindustri .....	532	338	284	227	124	33	54	590	394	361	333	215	49	73
6	Skeppsbyggnadsindustri .....	95	64	74	81	39	29	46	105	70	62	60	50	15	48
7	Betjäning af kraftmaskiner .....	320	220	175	28	11	7	11	247	183	197	36	24	3	16
8	Trävaruindustri ....	245	166	102	58	24	12	4	183	128	71	77	37	10	5
9	Byggnadsindustri ....	487	328	457	237	60	133	65	550	363	420	239	61	140	50
10	Pappersindustri ....	29	17	15	8	4	3	1	40	26	19	27	17	4	1
11	Grafisk industri.....	27	20	11	14	11	1	—	33	22	22	23	18	—	—
12	Beklädnadsindustri ..	35	28	30	25	8	2	1	61	33	7	30	15	3	2
13	Textilindustri .....	50	24	24	4	1	2	3	35	15	10	18	13	3	8
14	Industri för läder, horn, hår och gummi	12	6	—	5	4	—	—	7	4	—	6	4	1	2
15	Kemisk industri, fett och oljor .....	8	2	—	18	10	2	3	6	4	9	5	5	—	5
16	Industri för närings- och njutningsmedel	105	64	81	49	15	13	9	118	78	77	57	31	6	9
17	Handel och industri	545	432	315	417	237	89	17	481	382	226	525	300	105	30
18	Landttransport ....	446	335	166	699	382	122	12	396	317	139	878	531	110	19
19	Vattentransport.....	305	165	108	74	15	35	27	251	171	103	51	17	16	24
20	Hotell-, café- o. restaurationsrörelse ....	57	20	12	46	14	16	7	44	23	9	64	37	15	5
21	Husligt arbete .....	3	—	—	—	—	—	—	—	—	—	—	—	—	—
22	Väg-, vatten- o. järnvägsbyggnadsindustri .....	2	—	—	1	1	—	—	8	5	5	4	4	—	—
23	Grofarbetare .....	1 466	1 073	1 923	1 398	141	1 213	494	1 303	942	820	1 467	162	1 272	347
24	Icke yrkesarbetare ..	—	—	—	—	—	—	—	24	21	—	—	—	—	—
25	Barn .....	625	539	—	—	—	—	—	869	730	—	—	—	—	—
	Summa	6 152	4 004	2 851	3 973	1 309	1 916	999	5 987	4 071	2 615	4 496	1 776	1 918	890

Tab. 65 b.

Grupp N:o	Yrke och fack	1904						1905							
		Den kvinliga afdelningen													
		Arbetssökande			Lediga platser			Arbetssökande			Lediga platser				
		i allt	mantals-skrifna i Göteborg		i allt	som blefvo besatta		i allt	mantals-skrifna i Göteborg		i allt	som blefvo besatta			
i allt	dessas ha att försörja		fast	tillfälligt		utanf. Göteborg.	i allt		dessas ha att försörja	fast		tillfälligt	utanf. Göteborg.		
1	Immateriel syssel-sättning . . . . .	10	2	—	1	—	—	—	2	—	—	3	—	—	—
2	Landtbr. o. skogsdrift	8	2	—	107	20	4	15	19	7	—	144	38	15	45
3	Fiskeri . . . . .	—	—	—	—	—	—	—	—	—	—	—	—	—	—
4	Jord- o. stenindustri . .	5	1	—	1	—	—	—	4	2	—	1	—	—	—
5	Metall- o. maskinindus-tri . . . . .	7	6	—	4	2	1	—	10	9	—	32	26	—	20
6	Skeppsbyggnadsindu-dustri . . . . .	—	—	—	—	—	—	—	—	—	—	—	—	—	—
7	Betjäning af kraft-maskiner . . . . .	—	—	—	—	—	—	—	—	—	—	9	5	1	—
8	Trävaruindustri . . . .	4	3	4	3	—	—	—	—	—	—	—	—	—	—
9	Byggnadsindustri . . . .	1	1	—	—	—	—	—	—	—	—	—	—	—	—
10	Pappersindustri . . . .	18	14	1	25	13	2	2	3	27	—	36	14	15	—
11	Grafisk industri. . . . .	3	2	—	6	2	—	—	7	7	—	18	15	—	—
12	Beklädnadsindustri . .	225	174	2	103	33	26	5	263	189	—	120	50	18	2
13	Textilindustri . . . . .	182	140	13	61	47	2	40	66	42	1	27	16	—	15
14	Industri för läder, horn, hår och gummi	1	1	—	—	—	—	—	4	—	—	1	—	—	—
15	Kemisk industri, fett och oljor . . . . .	17	13	1	18	16	—	15	18	16	—	2	2	—	2
16	Industri för närings- och njutningsmedel	136	107	3	190	60	16	2	142	98	3	203	84	8	12
17	Handel och industri. .	215	161	6	120	52	6	4	276	216	—	145	79	10	5
18	Landttransport . . . . .	—	—	—	—	—	—	—	—	—	—	—	—	—	—
19	Vattentransport. . . . .	—	—	—	—	—	—	—	—	—	—	—	—	—	—
20	Hotell-, café-o. restaurationsrörelse . . . . .	508	328	8	632	330	26	58	533	334	4	685	297	19	56
21	Husligt arbete . . . . .	3 410	2 386	837	4 237	1 226	1 101	126	3 600	2 508	469	5 008	1 462	1 269	165
22	Väg, vatten- o. järnvägsbyggnadsindus-tri . . . . .	—	—	—	—	—	—	—	—	—	—	—	—	—	—
23	Grofarbetare . . . . .	—	—	—	—	—	—	—	—	—	—	—	—	—	—
24	Icke yrkesarbetare . .	280	174	—	—	—	—	—	385	219	—	—	—	—	—
25	Barn . . . . .	101	92	—	—	—	—	—	132	118	—	—	—	—	—
	Summa	5 131	3 607	875	5 508	1 801	1 184	267	5 494	3 792	477	6 434	2 088	1 355	322

Enligt uppgifter från styrelsen.



Tab. 66. Biljardrättigheter.

År	Personer
1904.....	11
1905.....	11

Enligt poliskammarens årsberättelser.

Tab. 67. Handlande med eldfarliga oljor m. m.

År	Eldfarliga oljor	Denaturerad brännvin
1904.....	146	99
1905.....	137	111

Enligt poliskammarens årsberättelser.

Tab. 68. Brännvins- och öl rättigheter.

År	Privilegerade utskänkningsställen	Egentliga bolagskrogar	Bolagets matställen	Bolagets bättre restauranter	Minutförsäljningar		Summa försäljningsställen för spirituosa
					Bolagets	Af bolaget öfverlåtna på vinhandlare	
1904.....	1)2	13	4	28	7	23	77
1905.....	1)2	13	4	27	7	23	76

Forts.

År	Maträttigheter (utöfvade vid årets slut)	Egentliga ölutskänkningsrättigheter		Summa utöfvade rättigheter
		äldre (utöfvade)	årsrättigheter	
1904.....	80	57	1)35	172
1905.....	79	56	1)35	170

1) Se anmärkningar i årgång I.

Enligt stadsfullmäktiges handlingar samt poliskammarens och akliebolaget Göleborgssystemets årsberättelser.

Tab. 69. Nykterhetsvårdshusrörelsen i Göteborg.

År	Rättighet att vid måltider tillhandahålla spisande gäster vin och maltdrycker				Tillstånd till utskänkning i vidsträcktare omfattning till förfäring på stället af vin och maltdrycker			Enahanda rättigheter för ett år hafva tilldelats		Tillfälliga rättigheter för kortare tid än ett år hafva beviljats åt		Under året gjorda anmärkingar om tillhandahållande af kokadt kaffe, thé, choklad eller andra teke spirituosa drycker utan samband med rättighet till utskänkning af vin och maltdrycker
	Summa		återstodo vid årets slut	på grund af äldre rättigheter	återstående dylika rättigheter under året	af	af	af	af	af	af	
	meddelades under året	ytterligare åt innehades vid årets början af										
1904.....	77	16	93	80	62	5	57	35	3	40		
1905.....	80	23	103	79	57	1	56	35	2	33		

Enligt poliskammarens årsberättelser.

Tab. 70 a. Utskänkningens och utminuterings storlek.

År	S å l d a l i t e r s p i r i t u o s a		
	Å utskänkning	Å minuthandeln	Summa
1904 .....	767 804,6	1 145 391,6	1 913 196 2
1905 .....	813 978,8	1 198 697,9	2 012 676,7

Enligt aktiebolaget Göteborgssystemets årsberättelser.

Tab. 70 b. Aktiebolaget Göteborgssystemets brutto- och nettoinkomst samt försäljningspriset å bränvin.

År	Bruttovinst	Omkostnader	Nettovinst	Nettovinst pr såld liter		Försäljningspris å renadt bränvin	
				å utskänkingen	å minuthandeln	utskänkingen pr glas	minuthandeln pr liter
				Kr.	Kr.	Kr.	öre
1904.....	1 610 641,34	466 171,97	1 144 469,37	53,3	52,2	9	1,35
1905.....	1 755 440,49	436 943,08	1 318 497,41	61,9	55,1	9	1,35

<sup>1)</sup> Glasets rymd 5 centiliter.

Enligt bolagets årsberättelser.

Tab. 71. Göteborgs handelsflotta.

År	Antal	Reg.-tons
1904 .....	292	147 707
1905 <sup>1)</sup> .....	305	166 425

<sup>1)</sup> Siffrorna äro approximativa.

Enligt uppgifter från Kungl. kommerskollegium.

Tab. 72. I in- och utrikes fart använda fartyg tillhörande Göteborgs handelsflotta.

	1903	1904
<i>I inrikes fart använda fartyg:</i>		
Segelfartyg: antal .....	15	8
» ton .....	1 392	575
Ångfartyg: antal .....	53	55
» ton .....	4 937	5 251
Summa: antal .....	68	63
» ton .....	6 329	5 826
<i>I utrikes fart använda fartyg:</i>		
Segelfartyg: antal .....	44	50
» ton .....	19 850	20 305
Ångfartyg: antal .....	154	161
» ton .....	104 089	118 893
Summa: antal .....	198	211
» ton .....	123 939	139 198
<i>Summa använda fartyg:</i>		
Segelfartyg: antal .....	59	58
» ton .....	21 242	20 880
Ångfartyg: antal .....	207	216
» ton .....	109 026	124 144
Summa: antal .....	266	274
» ton .....	130 268	145 024

Enligt uppgifter från Kungl. kommerskollegium.

Tab. 73. Fartygens placering.

	1904	1905
Hultmans Holme .....	70	56
Lilla Bommen .....	36	77
Kvillens kanal .....	2	5
Leran <sup>1)</sup> .....	140	110
Franska tomtens kaj .....	982	1 003
Franska tomtens bojar .....	38	41
Stenpiren .....	111	80
Stora hamnkanalen .....	229	229
Skeppsbron .....	400	441
Pustervikskajen .....	68	101
Masthuggskajen .....	483	471
Rosenlundskanalen .....	435	722
Norra pålverket .....	482	276
Västra pålverket .....	534	327
Flacket .....	261	287
Wilhelmsberg .....	4	6
Göteborgs Mek. Verkstads varf .....	20	14
Lindholmens Mek. Verkstads varf .....	17	25
A. B. Göteborgs Ris- & valskvarn .....	3	3
Eriksbergs verkstad .....	9	14
Färjenäs .....	4	1
Rya Näs .....	6	6
Engblads hamn .....	1	5
Gamla Varfvet .....	12	13
Sågens hamn .....	—	22
Sågens bojar .....	66	56
Kustens bojar .....	26	6
Kustens varf .....	11	15
Klippan .....	46	13
Carnegieska bruket .....	73	42
Röda Stens bojar .....	6	12
Passerat genom hamnen .....	153	105
Icke antecknad förtöjningsplats .....	7	64
Summa	4 735	4 648

Ofvanstående förteckning upptager icke<sup>1)</sup> fartyg under 15 reg.-tons, 2) reguliära från svenska hamnar ankommande båtar, för mer än *en* gång under året och 3) hela älftrafiken.

1) Med »Leran» förstås norra sidan af älfven från Kvillebäckens bro till Lindholmen.

*Enligt uppgifter från hamnkaptenen.*

Tab. 74. Sjöfarten i Göteborg.

År	Inrikes fart		Utrikes fart		Summa	
	Antal	Ton	Antal	Ton	Antal	Ton
1904 .....	11 103	842 591	6 103	2 714 914	17 206	3 557 505
1905 .....	11 786	875 255	6 023	2 749 978	17 809	3 625 233

*Enligt uppgifter från hamnuppbördskontoret.*

Tab. 75. Ankomna och afgångna fartyg i Göteborg.

År	Inrikes och utrikes fart																
	Ankomna					Afgångna											
	Segelfartyg		Ångfartyg		Summa	Segelfartyg		Ångfartyg		Summa							
	Antal	Ton	Antal	Ton	Antal	Ton	Antal	Ton	Antal	Ton							
1904	140	224	5 970	1 630	416	8 596	1 770	640	2 583	139	247	6 027	1 647	618	8 610	1 786	865
1905	130	324	6 238	1 673	487	8 889	1 803	811	2 632	125	491	6 288	1 695	930	8 920	1 821	421

*Enligt uppgifter från hamnuppbördskontoret.*

Tab. 76. Till Göteborg från utrikes orter ankomna ångfartyg.

År	Norge		Danmark		Ryssland		Tyskland		Nederländerna		Belgien		Storbrittanien och Irland		Frankrike	
	Antal	Ton	Antal	Ton	Antal	Ton	Antal	Ton	Antal	Ton	Antal	Ton	Antal	Ton	Antal	Ton
1904	139	56 652	318	75 166	1)33	13 133	2)377	131 860	106	48 513	58	35 065	730	707 115	5)38	29 082
1905	162	70 372	291	52 711	2)48	15 647	4)443	153 069	104	45 816	57	33 105	755	728 349	6)24	22 397

År	Spanien		Portugal		Italien		Asien		Afrika		Nordamerika		Argentina		Summa	
	Antal	Ton	Antal	Ton	Antal	Ton	Antal	Ton	Antal	Ton	Antal	Ton	Antal	Ton	Antal	Ton
1904	7)4	3 243	2	1 131	17	15 746	5	17 416	2	1 277	4	8 430	—	—	1 833	1 143 829
1905	8)4	3 758	1	618	17	16 257	2	4 910	1	1 467	7	16 796	1	2 769	1 917	1 168 104

1) Från hamnar vid Östersjön 32 st. om 10 818 ton samt från hamnar vid Svarta hafvet 1 st. om 2315 ton.  
 2) Från hamnar vid Östersjön 46 st. om 12 769 ton samt från hamnar vid Svarta hafvet 1 st. om 2001 ton och från hamnar vid Ishafvet 1 st. om 877 ton.  
 3) Från hamnar vid Östersjön 237 st. om 61 447 ton samt från hamnar vid Nordsjön 140 st. om 70 413 ton.  
 4) Från hamnar vid Östersjön 245 st. om 59 282 ton samt från hamnar vid Nordsjön 198 st. om 63 787 ton.  
 5) Från hamnar vid Atlanten 30 st. om 20 423 ton samt från hamnar vid Medelhafvet 8 st. om 8 659 ton.  
 6) Från hamnar vid Atlanten 22 st. om 20 833 ton samt från hamnar vid Medelhafvet 2 st. om 1 569 ton.  
 7) Från hamnar vid Atlanten 1 st. om 966 ton samt från hamnar vid Medelhafvet 3 st. om 2 277 ton.  
 8) Från hamnar vid Atlanten 1 st. om 1 338 ton samt från hamnar vid Medelhafvet 3 st. om 2 400 ton.

*Enligt uppgifter från Kungl. kommerskollegium.*

Tab. 77. Till Göteborg från utrikes orter ankomna segelfartyg.

År	Norge		Danmark		Island		Finland		Ryssland		Tyskland		Nederländerna		Belgien	
	Antal	Ton	Antal	Ton	Antal	Ton	Antal	Ton	Antal	Ton	Antal	Ton	Antal	Ton	Antal	Ton
1904.....	69	9 386	249	14 902	—	—	—	—	1) 10	1 879	2) 368	22 372	10	2 158	1	100
1905.....	66	11 295	229	14 591	1	52	1	232	1) 2	181	3) 158	11 785	3	313	—	—

År	Storbrittanien och Irland		Frankrike		Portugal		Italien		Nordamerika		Sydamerika		Summa	
	Antal	Ton	Antal	Ton	Antal	Ton	Antal	Ton	Antal	Ton	Antal	Ton	Antal	Ton
1904.....	94	20 693	4) 12	2 413	5	2 037	1	485	—	—	4	2 609	823	79 034
1905.....	76	22 058	5) 12	2 210	5	1 858	2	1 322	1	463	3	2 392	559	68 752

Forts.

1) Från hamnar vid Östersjön.  
 2) Från hamnar vid Östersjön 329 st. om 17 083 ton samt från hamnar vid Nordsjön 39 st. om 5 279 ton.  
 3) Från hamnar vid Östersjön 138 st. om 8 054 ton samt från hamnar vid Nordsjön 20 st. om 3731 ton.  
 4) Från hamnar vid Atlanten 19 st. om 1 927 ton samt från hamnar vid Medelhavet 2 st. om 486 ton.  
 5) Från hamnar vid Atlanten 11 st. om 2 036 ton samt från hamnar vid Medelhavet 1 st. om 174 ton.

Enligt uppgifter från Kungl. kommerskollegium.



Tab. 79. Från Göteborg till utrikes orter afgångna segelfartyg.

År	Norge		Danmark		Ryssland		Tyskland		Nederländerna		Storbritannien och Irland		Frankrike	
	Antal	Ton	Antal	Ton	Antal	Ton	Antal	Ton	Antal	Ton	Antal	Ton	Antal	Ton
1904	105	8 644	119	4 821	1)2	277	2)65	3 826	11	1 570	149	27 632	4)9	1 982
1905	104	10 407	142	5 471	—	—	3)55	3 288	5	464	133	26 523	4)7	1 403
Forts.														
År	Spanien		Afrika		Nordamerika		Sydamerika		Australien		Summa			
	Antal	Ton	Antal	Ton	Antal	Ton	Antal	Ton	Antal	Ton	Antal	Ton		
1904	4)4	1 204	24	13 149	3	1 990	2	716	3	2 577	496	68 388		
1905	4)3	809	27	12 887	1	500	3	1 040	—	—	480	62 792		

1) Till hamnar vid Östersjön. 2) Till hamnar vid Östersjön 64 st. om 3 808 ton samt till hamnar vid Norrsjön 1 st. om 18 ton.  
 3) Till hamnar vid Östersjön 64 st. om 2 864 ton samt till hamnar vid Norrsjön 1 st. om 424 ton.  
 4) Till hamnar vid Atlanten.  
 Enligt uppgifter från Kungl. kommerskollegium.



Tab. 80. I inrikes fart ankomna och afgångna segel- och ångfartyg.

År	I n r i k e s f a r t											
	A n k o m n a						A f g å n g n a					
	Segelfartyg		Ångfartyg		Summa		Segelfartyg		Ångfartyg		Summa	
	Antal	Ton	Antal	Ton	Antal	Ton	Antal	Ton	Antal	Ton	Antal	Ton
1904	1 769	53 210	3 636	362 831	5 405	416 041	2 009	64 179	3 689	362 371	5 698	426 550
1905	2 056	56 715	3 771	369 811	5 827	426 526	2 120	57 904	3 839	390 825	5 959	448 729

Anm. Den bristande öfverensstämmelsen emellan de på kommerskollegii uppgifter grundade tabellerna 76—79, å ena, och tabellerna 80 och 81, å andra sidan, beror väsentligen däraf att de båda senare tabellerna, i olikhet med de förra, omfatta äfven fartyg, in- och utklarerade från tullkamrarne i orter vid Göta älf och Vänerne.

Enligt uppgifter från hamnuppbördskontoret.

Tab. 81. I utrikes fart ankomna och afgångna fartyg.

År	U t r i k e s f a r t											
	A n k o m n a						A f g å n g n a					
	Segelfartyg		Ångfartyg		Summa		Segelfartyg		Ångfartyg		Summa	
	Antal	Ton	Antal	Ton	Antal	Ton	Antal	Ton	Antal	Ton	Antal	Ton
1904	857	87 013	2 334	1 267 585	3 191	1 354 598	574	75 068	2 338	1 285 427	2 912	1 360 315
1905	595	73 609	2 467	1 303 675	3 062	1 377 284	512	67 588	2 449	1 305 105	2 961	1 372 693

Se anm. vid tab. 80.

Enligt uppgifter från hamnuppbördskontoret.

Tab. 82. Värdet af införseln till Göteborg enligt varugrupper.

Varugrupper	1904	1905
	Kr.	Kr.
Lefvande djur .....	10 363	38 851
Matvaror af djur .....	4 066 051	5 843 509
Spanmål och produkter däraf .....	9 060 040	8 277 938
Kolonialvaror .....	10 528 827	12 513 224
Fruktur och trädgårdsväxter m. m. ....	3 057 508	3 149 351
Spirituosa och andra dryckesvaror .....	1 347 724	1 357 064
Spånadsämnen .....	17 121 417	14 872 267
Garn-, tråd- och repslageriarbeten m. m. ....	5 320 421	4 514 649
Manufakturvaror af spånadsämnen .....	8 683 037	9 201 159
Hår, fjäder, hudar, skinn, ben, horn m. m. ....	4 399 555	4 841 554
Fabrikat af hår, skinn, ben, horn m. m. ....	539 741	520 490
Talg, oljor, tjära m. m. ....	12 713 468	14 125 111
Fabrikat af talg, oljor m. m. ....	377 221	323 876
Trävaror, oarbetade, sågade eller tillhuggna .....	197 517	118 111
Trävaror, arbetade .....	400 996	445 343
Färger och färgningsämnen .....	2 808 372	2 677 220
Diverse ämnen ur växtriket .....	6 050 464	6 835 109
Papper och pappersarbeten .....	932 557	1 068 393
Andra fabrikat af växtämnen .....	1 027 116	1 857 452
Mineral: råämnen och oformade fabrikat .....	20 196 109	18 552 745
» fabrikat formade .....	1 094 417	1 279 747
Metaller: oarbetade eller till en del arbetade .....	6 230 727	10 352 837
» arbeten däraf .....	6 188 349	8 168 479
Fartyg, vagnar, maskiner, instrument och ur .....	9 482 906	7 216 004
Mynt .....	1 801 500	—
Artiklar, ej hänförliga till någon af förestående grupper	1 385 976	1 536 360
Summa	135 022 379	139 686 843

Enligt uppgifter från Kungl. kommerskollegium.

Tab. 83. Göteborgs import 1904 och 1905.

Varu- grupp		1904	1905
10 d	Affall, ej spec. ....	Kr. 387 604	426 172
21 a	Agat, arbetad .....	Kg. —	65
20	oarbetad .....	—	453
21 e	Alabaster, arbetad, ej spec. ....	» 1 205	934
18	Album, eller delar däraf .....	» 557	608
20	Alun, alla slag .....	» 59 714	85 238
20	Ammoniak: kaustik .....	» 59 147	46 124
20	klorammonium .....	» 30 058	39 456
20	kolsyrad .....	» 62 691	61 332
20	salpetersyrad .....	» 9 240	20 335
20	svafvelsyrad .....	» 115 800	32 000
5 a	Anis och stjärnanis .....	» 15 153	13 189
20	Antimonium crudum .....	» 47 386	34 469
5 b	Apelsiner .....	1 218 479	1 896 354
26	Apoteksvaror, ej. spec. ....	Kr. 99 397	176 798
20	Arseniksyrlighet .....	Kg. 13 590	11 126
20	Asbest .....	» 162 314	36 561
20	Asfalt .....	» 933 528	1 087 705
26	Askar och dosor af sammans. ämne ..	» 3 230	7 721
12 c	Balsam, nativ, alla slag .....	» 132	248
9 e	Band, silkessammets o. helsiden .....	» 1 000	1 367
9 e	halfsiden .....	» 4 129	4 256
9 e	andra slag .....	» 12 586	12 020
17 b	Bark, ej spec. ....	Hl. 2 990	3 420
17 b	Bast, bastrep och bastmattor .....	Kg. 18 551	18 588
12 c	Beck och beckolja .....	» 2 300 405	1 119 291
10 c	Ben, oarbetadt, alla slag .....	» 7	10 412
10 c	arbetadt, benmjöl .....	» 2 020 669	3 022 133
11 c	tangentskifvor m. m. ....	» 838	1 105
11 c	knappar ej spec. ....	» 3 963	3 487
11 c	ej spec. arbeten: af elfenben och hvalross- tänder .....	» 31	46
11 c	andra slag .....	» 615	1 073
16	Benkol och bensvart .....	» 32 685	27 235
23 b	Bijouterivaror .....	» 7 802	7 835
26	Bildhuggeri och arkitektoniska arb.: konstnär- .....	Kr. 3 225	800
26	andra slag, ej af trä .....	Kg. 10	310
1	Bin i kupor m. m. ....	Kr. 740	120
23 b	Bladguld och bladsilfver .....	Kg. 459	408
16	Blanksmörja blanksvarta och skovax ..	» 27 455	31 886
26	Blodiglar .....	St. 14 200	12 400
20	Blodlutsalt, gult och rödt .....	Kg. 14 381	14 344
17 c	Blommor, naturliga, afskurna m. m. till prydnad användbara blommor ..	» 128	76
17 c	kvistar och blad .....	» 14 075	13 320
17 c	andra slag .....	Kr. 1 877	2 220
9 e	konstgjorda .....	Kg. 514	434
9 e	delar till konstgjorda .....	» 15	18
17 c	Blomsterlökar .....	Kr. 139 290	150 364
20	Blyerts .....	Kg. 56 654	62 932
21 c	Blyertspennor alla slag .....	» 10 214	9 255

(Tab. 83).

Varu- grupp		1904	1905
16	Blysocker . . . . . Kg.	13 672	10 059
7	Blår, hamp- och lin- . . . . . »	76 153	67 456
19	Bläck, skrif- . . . . . »	2 881	2 589
18	Bokpermar, lösa m. m. . . . . »	733	969
23 b	Bokstafsstämplor och boktrycksstilar . . . . . »	17 528	13 339
26	Boktryck, ej spec. . . . . Kr.	16 484	25 451
7	Bomull, ofärgad . . . . . Kg	8 595 929	8 497 159
7	färgad . . . . . »	2 700	50
11 a	Borstbindarearbeten af fibrer, gräs m. m. samt penslar m. m. . . . . »	11 544	13 204
11 a	af andra ämnen med inf. af opoleradt eller mäladt trä eller järn . . . . . »	900	884
11 a	med annan infattning . . . . . »	4 468	4 360
20	Borsyra . . . . . »	23 235	22 836
18	Brefkuverter och papperspåsar . . . . . »	37 060	36 008
	Broderade arbeten, remsor:		
9 e	af bomullstill . . . . . »	125	372
9 e	af annan bomullsväfnad . . . . . »	2 445	2 861
9 e	andra slag . . . . . »	3 720	3 935
20	Brom, bromkalium och bromnatrium . . . . . »	1 953	2 222
16	Bronspulver . . . . . »	5 048	2 180
26	Bränmateriel, ej spec. . . . . Kr.	4 537	2 753
	Bränvin och sprit på fat:		
6	af säd, potatis m. m. . . . . L. à 50 %	137 444	111 967
6	af ris, arrak . . . . . d:o	84 210	89 985
6	af socker, rom . . . . . d:o	2 871	1 465
6	af vindruvfor, konjak . . . . . d:o	219 068	236 494
6	af annan frukt . . . . . d:o	—	601
6	på andra kärl, alla slag . . . . . L.	40 871	38 552
3 d	Bröd, finare småbröd . . . . . Kg.	3 620	2 365
3 d	andra slag . . . . . »	34 235	16 788
	Böcker på svenska språket tryckta:		
26	oinbundna . . . . . Kr.	670	570
26	bundna: biblar o. psalmböcker i band af papper utan guldsnitt . . . . . Kg.	23	22
26	i annat band . . . . . »	—	11
26	ej spec. slag . . . . . Kr.	205	1 760
26	på främ. språk tryckta m. m. . . . . »	142 225	155 046
18	med inb. rent eller linjer. papper . . . . . Kg.	5 279	4 039
26	Caraghen eller perlmossa . . . . . »	540	438
26	Cassia fistula . . . . . »	47	107
19	Celluloid: oarbetad . . . . . »	660	592
19	arbetad, tangentskifvor m. m. »	170	1 812
19	andra slag . . . . . »	5 157	5 140
20	Cement . . . . . »	2 042 167	3 516 752
4 b	Chokolad . . . . . »	1 714	1 702
24 d	Cirklar, passare och cirkelbestick . . . . . »	833	769
5 b	Citroner . . . . . »	63 428	74 196
5 d	Citronsyra och citrons. salter . . . . . »	4 980	1 373
23 b	Clichéer, stereotypier m. m. . . . . Kr.	1 596	1 246
20	Cokes . . . . . Hl.	833 648	733 953
20	Cyankalium . . . . . Kg.	1 425	1 160
5 b	Dadlar . . . . . »	2 673	2 733
12 c	Dextrin eller dextringummi . . . . . »	6 607	3 155

(Tab. 83).

Varu- grupp		1904	1905
7	Dref och drefmat . . . . . Kg.	106 037	105 638
5 d	Ekollon . . . . . »	127 954	129 826
24 c	Elektricitetsmaskiner, dynamo m. m. . . Kr.	49 194	78 928
24 d	Elektricitetsmätare . . . . . »	38 330	38 641
24 c	Elektriska glödlampor . . . . . Kg.	3 974	5 014
20	Emaljmassa . . . . . »	7 048	5 833
26	Emballage, särsk. inkommande . . . . . Kr.	24 787	2 734
5 d	Enbär och enbärsmos . . . . . Kg.	570	—
6	Eter m. m. . . . . »	—	85
6	Eterarter . . . . . »	2 177	2 400
26	Etudier . . . . . »	2 869	3 696
	Fartyg och båtar med tillbehör:		
24 a	ångfartyg . . . . . Kr.	2 894 000	1 265 000
24 a	andra slag . . . . . »	164 700	31 944
5 a	Fenkol . . . . . Kg.	51 346	48 152
12 b	Fernissa, sprit . . . . . »	3 439	5 847
12 b	andra slag . . . . . »	82 447	79 177
19	Fiber, ej spec., af bast m. m. . . . . »	25 066	30 538
5 b	Fikon . . . . . »	84 689	80 908
23 a	Fingerborgar o. syringar, ej af guld el. silfver »	723	701
2	Fisk, färsk, alla slag . . . . .	759 250	186 217
	saltad el. inl., torr el. rökt . . . . .		
	anjovis:		
2	kryddad skarpsill i tunnor . . . . . »	455 945	1 382 433
2	annan . . . . . »	—	6
2	sardeller och tonfisk . . . . . »	968	323
2	sill, strömming m. m. . . . . »	12 820 253	13 689 552
2	sej . . . . . »	306 837	143 781
2	ej spec. slag . . . . . »	793 769	1 105 081
2	Fiskrom, saltad: torskr. oarb. i tunnor »	38 500	51 900
10 a	Fjäder, ospritad . . . . . »	11 264	15 842
10 a	spritad . . . . . »	964	1 701
26	Flyttsaker, gamla och brukade husgeräds- persedlar (ej tullpliktiga) . . . . . Kr.	92 057	73 802
26	ej spec. slag (tullpliktiga) . . . . . »	15 797	13 713
2	Fläsk, rökt . . . . . Kg.	940	1 146
2	andra slag . . . . . »	406 507	394 289
1	Fåglar, lefvande: ancor . . . . . St.	—	15
1	gäss . . . . . »	—	9
1	höns . . . . . »	54	30
1	kalkoner . . . . . »	10	3
1	ej spec. slag . . . . . »	280	101
20	Fosfor . . . . . Kg.	40 737	63 118
20	Fosforsyra . . . . . Kr.	6 183	1 464
	Fotografikameror:		
24 d	vägende pr st. 5 kg. o. däröfver . . . . Kg.	41	38
24 d	af mindre vikt . . . . . »	746	827
	Frukter, bär o. grönsaker, ej spec.:		
5 b	friska . . . . . »	903 540	852 833
5 b	inlagda i bränvin o. ättika . . . . . »	3 935	1 815
5 b	torkade eller saltade . . . . . »	187 100	322 656
17 c	Frö: blomster- och trädgårds- . . . . . »	48 467	34 597
17 c	hamp- . . . . . »	18 142	15 100
17 c	hvitbets- . . . . . »	15 000	32 508
17 c	kanarie- . . . . . »	19 850	24 730

(Tab. 83).

Varu- grupp		1904	1905
17 c	Frö: klöfver- o. ej spec. gräs-..... Kg.	228 954	184 849
17 c	lin- .....	8 378 040	9 374 402
17 c	rof- och rapsat- .....	480 319	585 579
17 c	tall- .....	95	72
17 c	gran- .....	11	5
17 c	timotej- .....	69 776	72 764
17 c	ej spec. slag .....	8 023	7 870
21 c	Fyrverkeriarbeten .....	844	923
	Färger och färgningsämnen:		
16	alizarin samt anilin m. m. ....	285 466	270 651
16	blyhvitt, alla slag .....	176 211	207 167
16	bok-, sten- och koppartrycksfärg .....	9 688	10 582
16	indigo m. m. ....	24 694	15 211
16	kimrök .....	12 218	15 338
16	målarefärger, beredda med olja .....	50 973	50 424
16	smör- och ostfärg .....	10 311	8 379
16	zinkhvitt .....	1 049 862	1 051 936
16	ej spec. slag. .... Kr.	549 016	520 008
16	Färglådor med tillbehör .....	1 872	1 469
16	Färgträ .....	1 655	6 250
26	Galanterivaror, ej. spec. ....	579	523
16	Galläpplen .....	2 261	4 987
16	Garfskidor .....	114 583	132 683
19	Garfsyra .....	824 877	1 613 250
	Garn, ull-, alla slag:		
8	enkelt, ofärgadt och oblekt .....	113 662	110 668
8	färgadt, blekt eller tryckt .....	22 786	25 868
8	två- el. flertrådigt, ofärgadt och oblekt .....	478 783	340 969
8	färgadt, blekt el. tryckt .....	17 662	15 632
	bomulls:		
8	enkelt, ofärgadt .....	218 288	329 964
8	färgadt eller tryckt .....	4 798	7 574
8	två- eller flertrådigt, ofärgadt.....	163 435	205 816
8	färgadt el. tryckt .....	17 424	19 438
	linne- och hamp-:		
8	enkelt, ofärgadt och oblekt .....	204 240	68 069
8	färgadt, blekt m. m. ....	1 235	939
	segel- och bind-:		
8	ofärgadt och oblekt .....	19 693	20 250
8	färgadt, blekt el. tryckt .....	1 137	1 623
	jute:		
8	enkelt, ofärgadt och oblekt .....	52 949	8 761
24 c	Gas- och vattenmätare .....	24 477	29 392
23 a	Gevär-, skjut- .....	9 462	13 761
20	Gips, bränd och malen .....	1 244 974	1 566 046
20	andra slag .....	145 294	318 650
21 a	Gipsarbeten, ej spec. ....	2 520	1 546
	Glas: bunkar m. m., oslipade:		
21 b	af mörkgrön el. brun massa ....	1 458	5 757
21 b	af ljusare massa .....	3 209	11 789
21 b	bunkar m. m. med slipade kanter m.m. ....	9 476	11 665
21 b	optiska glas m. m. ....	949	840

(Tab. 83).

Varu- grupp		1904	1905
	Glas: fönster- och spegelglas:		
21 b	oslipade och ofolierade, af t. o. m. 1/2 kvm. yta ..... Kg.	93 579	60 424
21 b	af större dimensioner ..... »	108 907	111 592
21 b	ofolierade, mattslipade m. m., af t. o. m. 1/2 kvm. yta ..... »	6 287	7 493
21 b	af större dimensioner ..... »	48 336	55 652
	folierade:		
21 b	af t. o. m. 1/2 kvm. yta..... »	21 172	21 525
21 b	af större dimensioner ..... »	6 067	5 217
21 b	fotografiska torrplåtar ..... »	27 540	33 380
21 b	andra ej spec. slag ..... »	36 701	44 469
20	Glaspulver ..... »	57	—
20	Glasskärf ..... »	2 049 915	1 552 274
20	Glete eller silfverglitt ..... »	46 907	29 632
26	Glober ..... Kr.	680	400
12 b	Glycerin ..... »	119 421	57 594
21 a	Griffjar af sten ..... Kg.	11 120	1 341
4 a	Gryn, ej spanmåls, ris och rismjöl .... »	1 011 061	655 706
4 a	andra slag ..... »	8 153	13 051
17 b	Gräs, ej spec. oarbetadt ..... »	11 112	7 854
17 b	färgadt m. m. .... »	96 523	109 472
23 b	Gulddragarearbeten ..... »	65	77
12 c	Gummi, nativt, alla slag, ej spec. .... »	70 289	103 547
	Gödningsämnen, ej spec.:		
10 d	råa fosfat ..... »	13 489 500	10 556 114
10 d	stassfurterkalisalter ..... »	7 991 672	9 071 395
10 d	thomasfosfat o. omalen thomasslagg ..... »	5 275 382	5 820 673
10 d	andra slag ..... »	1 410	1 775
19	Halm, oarbetad ..... »	10 276	491
19	arbetad, andra arbeten än butelj- hylsor ..... »	6 216	8 479
7	Hampa, ohäcklad ..... »	565 115	588 746
7	häcklad ..... »	10 788	1 259
11 b	Handskar ..... »	919	575
12 c	Hartz och harpoës ..... »	1 741 481	1 931 866
9 e	Hattar, monterade, fruntimmers..... St.	254	199
9 e	andra slag, färdiga eller halffär- diga af siden m. m..... »	910	1 045
9 e	af vaxduk äfvensom sydväster ..... »	13	50
9 e	af ej spec. ämne med foder m. m. .... »	56 119	69 963
9 e	utan foder m. m. .... »	29 213	38 382
9 e	Hattfoder af väfnad i förening med annat materiel ..... Kg.	3	32
4 c	Honing ..... »	10 747	6 597
10 c	Horn, oarbetadt el. raspadt ..... »	952	780
11 c	arbetadt, plattor o. skifvor m. m. .... »	450	443
11 c	knappar ..... »	908	518
11 c	ej spec. slag ..... »	1 180	2 177
	Hudar och skinn, ej hänförliga till pälsverk:		
10 b	oberedda ..... »	1 137 076	1 302 396
10 b	beredda, sulläder och bindsulläder ..... »	93 117	92 817
10 b	andra slag ..... »	198 189	164 490

(Tab. 83).

Varu- grupp		1904	1905
	pälsverk:		
10 b	oberedda . . . . . Kg.	165	1 081
10 b	beredda, lösa, blåräf m. m. . . . . »	71	308
10 b	andra slag . . . . . »	4 951	6 489
10 b	hopsyddas af blåräf m. m. . . . . »	15	307
10 b	andra slag . . . . . »	1 706	1 570
5 d	Humle . . . . . »	117 739	186 560
2	Hummer . . . . . St.	1 660	795
10 a	Hår, tagel . . . . . Kg.	24 203	28 421
10 a	andra slag . . . . . Kr.	6 970	11 342
11 a	Hår- och tagelarbeten, ej spec. . . . . Kg.	17	29
23 a	Häktor, hakar och hyskor . . . . . »	192	400
	Hängslan m. m. eller delar däraf:		
9 e	af hel- eller halvesiden . . . . . »	59	337
9 e	andra slag . . . . . »	4 937	5 351
17 a	Hö . . . . . »	428 165	319 024
4 e	Ingefära, torr . . . . . »	21 165	19 528
19	Insektpulver . . . . . »	1 694	2 639
24 d	Instrument, kirurgiska, matematiska m.m. Kr.	114 475	114 676
24 d	optiska, barometrar m. m. . . . . Kg.	4 364	4 153
	musikaliska:		
24 d	fortepianon, tafflar m. m. . . . . St.	39	37
24 d	flyglar . . . . . »	3	10
24 d	positiv . . . . . »	—	1
24 d	speldosor . . . . . Kg.	139	126
24 d	accordion eller delar däraf . . . . . »	8 094	8 626
24 d	ej spec. slag och tillbehör . . . . . Kr.	94 084	102 387
12 a	Ister och flott (smult), äfven konstgjordt Kg.	1 215 995	1 055 116
	Järnvägsmateriel:		
24 b	järnvägs- och spårvägsagnar m. m. Kr.	8 989	5 075
23 a	axlar m. m. . . . . Kg.	463 984	216 439
23 a	andra slag, ej spec. . . . . Kr.	18 473	41 709
20	Jod, jodkalium och jodnatrium . . . . . Kg.	352	287
20	Jordarter, ej spec. . . . . »	11 118	22 877
7	Jute . . . . . »	1 017 315	965 813
3 d	Jäst . . . . . »	9 781	6 393
4 b	Kaffe . . . . . »	7 631 776	7 681 054
4 b	Kaffesurrogat . . . . . »	27 514	21 046
4 b	Kakao, bönor och skal . . . . . »	68 058	158 433
4 b	malen eller rifven . . . . . »	42 338	41 907
20	Kali: kaustikt . . . . . »	762 390	740 832
20	klorsyradt . . . . . »	101 101	28 443
20	kolsyradt (pottaska) . . . . . »	379 913	423 405
20	kromsyradt o. surt kromsyradt . . . . . »	73 138	87 229
20	salpetersyradt (kalisalpeter) . . . . . »	20 202	15 851
20	svafvelsyradt m. m. . . . . »	8 260	116
20	vinsyradt (vinsten) . . . . . »	9 823	9 971
20	Kalk: osläckt . . . . . Hl.	350	316
20	släckt . . . . . »	82	134
12 c	Kamfer . . . . . Kg.	3 341	3 920
4 e	Kanel, kanelknopp och cassia lignea. . . . . »	48 258	53 082
5 a	Kapris . . . . . »	1 765	1 443

(Tab. 83).

Varu- grupp		1904	1905
12 c	Karbolsyra och karbolsyrad kalk . . . . . Kg.	1 790 711	3 422 930
24 c	Kardborrar . . . . . »	20 545	11 327
4 e	Kardemummor . . . . . »	19 639	19 248
23 a	Karkasser och karkassband . . . . . »	242	548
26	Kartor, med svensk text i exemplar eller häftade . . . . . »	—	14
26	bundna . . . . . »	—	4
26	andra slag . . . . . Kr.	823	1 985
5 b	Kastanjer . . . . . Kg.	2 336	2 080
12 c	Kautschuk eller gummi elasticum m. m.: arbetad . . . . . »	118 663	136 812
13	arbetad i skifvor, utvalsad af 1 mm. tjocklek o. däröfver med el. utan väf- inlägg . . . . . »	5 500	7 353
13	af mindre tjocklek utan väfinlägg . . . . . »	189	38
13	tråd, rör, slangar m. m. . . . . »	15 824	13 113
13	andra slag, skodon inbegripna . . . . . »	7 055	12 748
2	Kaviar . . . . . »	1 332	831
20	Kemisk-tekniska preparat: cerium . . . . . Kr.	5	538
20	guldklorid . . . . . Kg.	9	4
20	andra . . . . . Kr.	230 264	377 336
26	Kinabark . . . . . Kg.	522	196
13	Kitt, alla slag . . . . . »	11 935	13 202
3 d	Kli, alla slag . . . . . »	37 649 616	34 076 320
20	Klorkalium . . . . . »	177 400	228 944
20	Klorkalk . . . . . »	622 905	1 109 379
9 e	Kläder, ej spec.: nya, af linne el. bomull m. m., försedda med broderi . . . . . »	1 754	2 227
9 e	utan broderier . . . . . »	30 299	29 515
9 e	endast fällade eller kantade . . . . . »	54 075	58 943
9 e	nya, af annat ämne, med broderier m. m. . . . . »	6 609	5 968
9 e	utan broderier m. m. . . . . »	20 337	22 065
9 e	olja eller fernissade . . . . . »	4	6
9 e	synbart brukade . . . . . Kr.	46 286	—
23 b	Knallhattar . . . . . Kg.	4 007	4 754
9 e	Knappar, ej spec.: af silke . . . . . »	252	276
23 b	af sammansatta ämnen . . . . . »	16 349	15 258
23 a	Knifvar, rak- och penn- . . . . . »	618	934
23 a	tälj- m. m. . . . . »	441	771
23 a	bords- och ej spec. slag samt gafflar med skaft af silfver m. m. . . . . »	201	230
23 a	med skaft af andra ämnen . . . . . »	1 940	1 586
20	Koboltoxid . . . . . »	230	322
26	Koffertar, andra slag än af läder o. skinn . . . . . »	995	814
20	Kol, trä . . . . . Hl.	9	3
19	Kollodium . . . . . Kg.	526	761
5 b	Konfityrer . . . . . »	34 552	53 035
2	Konserver: kött af nötboskap och får . . . . . »	40 166	111 409
2	andra slag . . . . . »	179 620	161 596
20	Kopparaska . . . . . »	902	524
10 c	Koraller . . . . . »	—	75
2	Korf . . . . . »	880	912
19	Korgmakarearbeten: af oskalade kvistar och gröfre spån . . . . . »	497	2 791



(Tab. 83).

Varu- grupp		1904	1905
19	Korgmakarearbeten: finare .....	Kg. 1 811	5 847
5 a	Koriander .....	» 263	145
5 b	Korinter .....	» 26 511	16 451
19	Korkar, skurna, utan beslag samt korksulor .....	» 10 794	8 301
19	med beslag .....	» 67	104
17	Korkbark .....	» 412 342	613 940
1	Kreatur: hästar, hingstar .....	St. 3	—
1	andra slag .....	» 4	48
1	nöt-, tjurar .....	» —	16
1	kor .....	» —	5
1	ungnöt och kalvvar.....	» —	24
1	får, baggar .....	» —	1
1	andra slag .....	» —	2
1	ej spec. slag .....	» 156	65
17 a	Kreatursfoder, ej spec. ....	Kg. 3 587 804	5 185 186
20	Krita, hvit, omalen m. m. ....	Hl. —	594
20	malen m. m. ....	Kg. 41 047	26 631
20	röd och svart .....	» 1 084	265
21 c	Krut och andra sprängämnen, ej spec. slag .....	» 100	—
2	Kräfter .....	St. —	8 500
5 d	Kulör, ej innehållande sprit .....	Kg. 10 647	10 737
5 a	Kummin .....	» 11 277	7 909
26	Käppar, ej spec.....	» 275	248
2	Kött af fågel .....	» 8 313	5 775
2	annat .....	» 27 612	45 586
12 c	Lack .....	» 4 145	4 026
5 a	Lagerblad o. lagerbär, torkade .....	» 4 939	4 812
5 d	Lakrits .....	» 24 324	24 716
26	Leksaker .....	» 25 470	29 213
20	Lera .....	Kr. 136 806	112 375
20	Lerjord, svafvelsyrad samt alunkakor ..	Kg. 956 641	919 799
21 a	Lervaror, ej spec. tegel: eldfast äfvens. s. k. fasadtegel samt trottoarsten .....	» 3 066 848	2 490 295
21 a	golf- och väggplattor af 3 cm. tjock- lek och däröfver .....	» 6 880	38 159
21 a	af mindre tjocklek, oglaserade och en- färgade .....	» 70 151	56 590
21 a	mur- och klinker .....	St. 1 753 750	2 566 025
21 a	tak- .....	» 134 733	51 340
21 a	deglar, mufflar m. m. ....	Kr. 21 568	16 983
21 a	rör och rördelar .....	Kg. 2 157	686
21 a	porslin, äkta, hvita el. enfärg. arbeten ..	» 18 681	22 085
21 a	förgyllda m. m. ....	» 30 463	38 450
21 a	andra arbeten af lera: hvita el. enfärgade.....	» 24 511	33 222
21 a	förgyllda m. m. ....	» 57 611	74 770
6	Likör .....	L. 8 947	9 021
12 c	Lim, husblås, äfvens. gelatin i tunna böj- liga folier .....	Kg. 1 073	850
12 c	flytande lim, diamantkitt m. m. ....	» 990	740
12 c	andra slag .....	» 101 523	119 259
7	Lin, ohäckladt .....	» 700 730	860 737

(Tab. 83).

Varu- grupp		1904	1905
26	Litografiska och fotografiska arb.: ej till- hörande tryckta verk ..... Kg.	44 085	48 218
13	Ljus, andra slag än talg- ..... »	23 514	21 814
13	Luktvattnen ..... »	402	2 536
13	Lumpor ..... »	344 374	530 458
7			
	Magnesia och magnesiasalter ..... »	53 166	138 224
20	Maltdrycker, på fat ..... »	26 239	23 425
6	på andra kärl ..... L.	3 789	2 867
6	Mandel ..... Kg.	137 203	167 883
5 b	Masker ..... St.	143	159
18	Maskiner, redskap och verktyg:		
	A. Motorer, ej elektriska ..... Kr.	74 924	71 959
24 c	B. Arbetsmaskiner och redskap för:		
24 c	1) elektricitets alstrande och använd- ning ..... »	111 718	93 512
24 c	2) bearbetning af metaller ..... »	262 588	314 838
24 c	3) » » trä m. m. .... »	32 372	19 946
24 c	4) trämasse- o. pappersindustrier m. m.] »	1 003 248	847 531
24 c	5) läder- o. kautschukindustrier .... »	53 706	35 667
24 c	6) textilindustrien ..... »	986 271	788 710
24 c	7) sädeskvarns- o. oljepressningsin- dustri ..... »	55 292	19 463
24 c	8) socker- o. stärkelsestillv. m. m. »	322 298	164 651
24 c	9) jordbruket: plogar, harfvar m. m. »	10 959	10 046
24 c	såningsmaskiner ..... »	133 780	98 289
24 c	tröskverk m. m. .... »	3 569	2 830
24 c	rotfruktskärare m. m. .... »	2 323	1 304
24 c	separatorer, kärnor m. m. .... »	4 222	950
24 c	liar m. m. .... »	5 970	9 750
24 c	10) sten- o. lerindustrien m. m. .... »	25 089	68 266
24 c	11) uppfordring o. pressn. m. m. ... »	192 129	173 246
24 c	12) andra ändamål ..... »	1 134 576	984 625
24 c	C. Verktyg ..... »	214 815	208 230
12 a	Maskin- o. vagnsmörja ..... Kg.	178 498	143 268
19	Mattor af spån, strå m. m. .... »	21 427	25 295
	Metaller: oarbetade o. ej spec. arb. däraf:		
22 b	Bly, oarb. samt skrot ..... »	274 377	283 625
22 b	arbetadt, plåt, tråd m. m. .... »	740 894	823 849
23 b	hagel och kulor ..... »	81 726	103 725
23 b	folier ..... »	—	100
23 b	ej spec. arb., förnicklade m. m. ... »	68	29
23 b	ej belagda ..... »	581	665
22 b	Guld, oarb. .... »	—	1 476
23 b	arb. andra än tråd ..... »	—	1
22 a	Järn o. stål: tack- och barlastjärn .. »	15 541 918	19 244 409
22 a	skrot ..... »	4 052 365	3 769 768
22 a	göten ..... »	512	2 692
22 a	smältstycken ..... »	802	2 556
23 a	järnvägsskenor ..... »	5 641 416	19 852 403
23 a	balk-, hörn- o. s. k. fasonjärn af minst 20 kg. per löp. meter ..... »	4 449 371	4 099 857
23 a	af mindre vikt ..... »	1 316 159	1 313 029
22 a	stänger, valsade eller smidda ..... »	771 570	796 517
23 a	skarfbultar m. m. .... »	5 139	162 378

(Tab. 83).

Varu- grupp		1904	1905
	Metaller: Järn och stål:		
22 a	plåtar, valsade el. smidda, oslipade o. opolerade af minst 3 mm. tjocklek Kg.	2 637 450	4 510 286
22 a	af mindre tjocklek .....	325 758	257 737
22 a	plåtar, valsade eller smidda, slipade, polerade m. m. af minst 1/4 mm. tjocklek .....	495 108	494 989
22 a	af mindre tjocklek .....	96 275	167 014
22 a	med tenn öfverdragna.....	2 637 497	2 733 537
23 a	rör eller rördelar, gjutna: af mer än 15 cm. inre diameter .....	2 379 658	1 462 125
23 a	af högst 15 cm. inre diameter ..	1 648 025	1 809 719
23 a	smidda, valsade eller dragna .....	1 756 366	1 938 719
23 a	tråd, dragen af minst 1,5 mm. tjocklek ..	399 405	502 165
23 a	af mindre tjocklek .....	10 039	12 484
23 a	arb. däraf, linor och duk .....	101 581	52 697
23 a	ankare, draggar m. m. ....	32 932	27 816
23 a	kedjor o. kettingar, hvori länkjärnet har en diam. af 25 mm. och däröfver ..	59 166	62 770
23 a	fr. o. m. 6 till 25 mm. ....	45 819	44 953
23 a	under 6 mm. ....	901	3 561
23 a	spik, af 45 mm. längd o. däröfver ..	65 667	41 032
23 a	af mindre längd .....	24 479	17 783
23 a	träskrufvar af 12 mm. el. däröfver i diameter .....	3 573	6 648
23 a	af 8 intill 12 mm. i diam. ....	3 884	8 299
23 a	under 8 mm. i diam. ....	108 777	110 773
23 a	gjutna balkar m. m. ....	22 790	20 995
23 a	spisar, ugnar m. m. ....	305 911	512 019
23 a	bord, soffor m. m. ....	17 273	24 900
23 a	kopiepressar .....	58 527	54 374
23 a	finare, ej spec. gjutgods .....	1 005	996
23 a	kassaskåp och kassakistor .....	1 442	4 339
23 a	floretter, sablar m. m., andra slag än förgyllda .....	Kg. 18	—
23 a	andra, ej spec. järn- o. stålvaror, för- gyllda eller försilfrade .....	346	344
23 a	förnicklade m. m. ....	144 408	176 680
23 a	andra slag .....	390 203	292 611
22 b	Koppar, kopparlegeringar o. ej spec. me- taller: oarb. samt skrot .....	1 371 437	1 046 813
22 b	arb.: kopparplåt, valsad .....	190 819	194 404
22 b	hamrad .....	Kr. 61 417	28 346
22 b	plåt m. m. af yellowmetall .....	Kg. 2 425	—
22 b	andra slag .....	10 589	—
22 b	stänger, valsade, runda.....	36 501	38 115
22 b	fasonerade .....	2 252	564
23 b	bult och spik .....	1 227	2 561
23 b	rör och rördelar .....	66 789	54 395
23 b	tråd, förgylld m. m. ....	—	33
23 b	vriden .....	—	1 091
23 b	öfverspunnen med textilämne .....	40	64
23 b	öfverdragen med gummimassa .....	3 780	23 040
23 b	ompressad med bly m. m. ....	107 157	382 318
23 b	på annat sätt isolerad m. m. Kr.	47 186	40 887

(Tab. 83).

Varu- grupp		1904	1905
23 b	Metaller: tråd, andra slag..... Kg.	17 169	22 999
23 b	duk .....	4 857	4 170
	andra arbeten:		
23 b	förgyllda el. försilfrade .....	6 360	6 414
23 b	förnicklade m. m. ....	72 839	73 575
23 b	andra slag .....	73 146	80 254
22 b	Kvikksilfver .....	1 190	616
22 b	Silfver, oarb. samt skrot .....	42	44
23 b	arb., plåt och tråd .....	9	3
23 b	andra arb. ....	63	51
22 b	Tenn, oarb. samt skrot .....	254 473	250 906
23 b	arb. rör och rördelar .....	148	159
23 b	folier el. stanniol .....	1 224	2 345
	ej spec. arb.:		
23 b	förgyllda .....	18	3
23 b	förnicklade m. m. ....	184	228
23 b	utan ytbetäckning .....	1 202	1 738
22 b	Zink, oarb. samt skrot .....	280 994	276 310
22 b	arb. plåt och spik m. m. ....	684 325	740 275
23 b	förgyllda .....	—	50
23 b	förnicklade m. m. ....	2 259	1 633
23 b	utan ytbetäckning .....	1 500	6 144
20	Mineral, ej spec. ....	19 344 217	36 002 979
5 d	Mjöl af arrowrot m. m. ....	30	—
19	Munlack .....	550	181
26	Musikalier, bundna .....	4	21
26	oinbundna .....	Kr. 3 198	1 949
4 e	Muskott m. m. .... Kg.	1 734	2 123
25	Mynt, guld .....	Kr. 1 800 000	—
25	silfver .....	1 500	—
12 c	Myrrha .....	300	—
26	Målningar och ritningar, oinfattade ....	3 255	5 270
26	Mösskärmar .....	Kg. 5 516	4 802
20	Natron, surt borsyradt, borax .....	57 904	54 612
20	kaustikt.....	666 676	654 331
20	klorsyradt .....	1 778	2 771
20	kolsyradt och surt kolsyradt ..	3 807 278	4 849 380
20	kromsyradt och surt kromsyradt »	6 463	8 278
20	salpetersyradt (chilesalpeter) ..	1 244 300	1 784 631
20	svafvelsyradt (glaubersalt) .....	7 262 637	5 736 262
20	svafvelsyrligt m. m. ....	302 372	71 927
20	ättiksyradt .....	9 336	4 663
26	Nattsäckar, kappsäckar m. m. ....	383	109
26	Naturalier till vetensk. samlingar .....	Kr. 18 235	2 641
4 e	Nejlikor o. nejlikstjälkar .....	Kg. 13 510	13 211
26	Nicht .....	222	260
12	Nitrobenzol eller mirbanolja.....	17 393	12 032
23 a	Nålar af annat ämne än guld el. silfver och ej hänf. till bijouterivaror .....	8 250	8 170
9 e	Nät till fiske .....	3 898	11 988
5 b	Nötkärnor .....	8 284	2 911
5 b	Nötter, kokos .....	St. 1 966	1 540
5 b	hassel-, val- m. m. .... Kg.	116 114	121 874

(Tab. 83).

Varu- grupp		1904	1905
12 b	Olein .....	324 545	320 965
12 a	Oleomargarin .....	59 373	9 574
5 b	Oliver .....	135	75
17 a	Oljekakor .....	17 202 372	14 865 863
	Oljor, feta, icke flyktiga, okokade:		
12 b	lin-, rof- och raps- .....	330 449	203 567
12 b	andra slag på fat .....	5 220 447	5 835 550
12 b	på andra kärl .....	43 106	69 036
12 b	flyktiga, vegetabiliska, ej spec. ..	<sup>1)</sup> 852	—
12 b	i kärl vägande brutto 1 kg. o. däröfver .....	<sup>2)</sup> 3 361	2 632
12 b	i kärl af mindre bruttovikt ..	<sup>2)</sup> 221	43
12 b	fossila el. mineraloljor, nativa el. råa .....	10 348	15 507
12 b	lysoljor .....	17 972 630	19 873 396
12 b	smörjoljor, ljusa .....	2 891 249	2 409 454
12 b	mörka .....	1 105 710	660 232
12 b	andra slag .....	994 995	651 866
2	Ost .....	31 094	36 423
2	Ostron .....	35 868	23 872
18	Papp, förhrydnings-, press-, tak- m. m. ....	226 930	388 203
18	andra slag .....	54 748	34 368
	Papp-, pappers- o. pappersmassarbeten:		
18	olackerade .....	24 965	40 082
18	lackerade m. m. ....	3 346	5 115
18	Papper, poler- och smergel-.....	18 602	20 479
18	kardus .....	10 154	17 472
18	förgylldt, försilfradt m. m. ....	54 791	62 906
18	andra slag .....	441 377	446 657
15	Pappersmassa, kemiskt torr o. våt ....	735 246	1 158 116
15	mekanisk våt .....	20 626	26 442
18	Papperstapeter och bårder .....	24 996	35 572
12 a	Paraffin .....	583 584	698 420
9 e	Paraplyer o. parasoller af hel- o. halvesiden	1 682	1 641
9 e	andra slag .....	7 283	7 624
23 a	delar däraf, ställn. m. m. ....	1 983	2 138
26	käppar .....	4 513	3 328
9 e	öfvertyg .....	191	152
9 e	fodral af tyg, lösa .....	11	—
13	Parfymer, ej spec. ....	4 996	688
21 c	Patroner, laddade .....	25 552	30 585
21 c	oladdade .....	23 102	34 754
23 a	Pennor, skrif- .....	2 112	2 261
26	Pennskaft m. m. ....	1 425	1 674
4 e	Peppar .....	150 019	145 754
11 c	Perlemor, arb., andra än knifskaft .....	957	914
21 b	Perlor, oäkta, glas .....	81	37
23 a	andra slag .....	—	1
21 a	Piphufvud med el. utan beslag af sjöskum, äkta eller oäkta .....	89	110
21 a	andra slag .....	3 822	3 820

<sup>1)</sup> T. o. m. den 9 april 1904.

<sup>2)</sup> Fr. o. m. den 10 april 1904.

(Tab. 83).

Varu- grupp		1904	1905
23 a	Planchetter (till snörlif) .....	Kg. 4 320	5 072
5 b	Plommon, torkade .....	» 485 758	398 102
11 a	Plymer, oarb. ....	» 1	—
11 a	arb. ....	» 162	201
13	Pomada, i kärl af mindre bruttovikt än 3 kg. ....	» 449	341
13	Pomeransblomvatten .....	» 486	615
5 b	Pomeranser .....	» 5 202	3 757
5 b	Pomeransknoppar o. pomeransskal, torra ..	» 35 597	34 001
9 e	Portföljer af hel- eller halvesiden .....	» 43	35
26	andra slag .....	» 17 663	17 762
5 c	Potatis .....	» 2 818 610	876 960
11 b	Remmar, af läder m. m. ....	Kr. 276 962	258 666
4 a	Ris, oskaladt eller paddy .....	Kg. 9 928 535	12 253 513
5 b	Russin .....	» 516 972	363 794
	Rör, vegetabiliska:		
17 b	bambu m. m. utan bearb. ....	» 47 925	48 641
17 b	polerade m. m. ....	» 3 660	1 566
19	ej spec. arb. däraf .....	» 277	2 102
	Rötter, ej spec.		
5 c	ätbara .....	» 14 101	35 562
5 c	andra slag .....	» 81 202	54 155
26	Sacharin .....	Kr. 161	455
11 b	Sadelmakarearb., ej spec. ....	Kg. 6 491	6 068
5 a	Saffran .....	» 222	229
20	Salpetersyra el. skedvatten .....	» 38 496	25 461
20	Salt, kok- .....	Hl. 244 144	254 313
20	bords-, raffineradt .....	Kg. 3 986	5 802
20	Saltsyra .....	» 543 225	576 460
20	Sand .....	Kr. 18 708	24 913
	Saxar, ej spec. slag: opolerade		
23 a	af mer än 15 cm. längd .....	Kg. 78	149
23 a	af 15 cm. längd och därunder ..	» 90	33
23 a	polerade, af mer än 15 cm. längd ..	» 244	428
23 a	af 15 cm. längd och därunder ..	» 76	161
9 d	Segel .....	» 794	—
5 a	Senap, omalen .....	» 3 802	4 764
5 a	malen .....	» 6 535	6 369
5 a	preparerad .....	» 7 659	7 314
7	Shoddy el. konstull .....	» 509 837	463 085
24 c	Siktar och säll .....	» 40	24
20	Silfveroxid salpetersyrad (lapis) .....	Kr. 3 541	5 287
7	Silke, rått, ofärgadt .....	Kg. —	3
7	färgadt el. blekt .....	» 4 032	4 205
26	Skeppsinventarier .....	Kr. 4 940	4 028
11 b	Skodon, ej spec., hel- el. halvesiden ..	Kg. 9	2
11 b	af annan väfnad m. m. ....	» 330	969
11 b	af saffians-, karduans- m. fl. skinn ..	» 717	826
11 b	med bottnar af trä .....	» 124	28
11 b	andra slag .....	» 970	900
21 a	Skriftaflor, ej inf. i permar .....	» 25 567	24 630
24 c	Skyfflar, spadar, grepar och högafflar ..	Kr. 73 884	47 234
26	Slöjdvaror m. m., ej spec. ....	» 54 233	52 343
20	Smergel .....	Kg. 27 445	48 936

(Tab. 83).

Varu- grupp		1904	1905
24 e	Smergelduk .....	12 270	<sup>1)</sup> 4 982
	(Kr. ....)	—	<sup>2)</sup> 10 245
2	Smör, naturligt .....	56 507	38 227
9 e	Snörmakarearb., ej spec. af hel- el. halvsiden »	1 090	946
9 e	andra slag .....	762	1 174
4 c	Socker, raffineradt .....	33 914	88 957
4 c	oraffin., till färgen icke mörkare än N.o 18 .....	—	8 869
4 c	mörkare .....	12 111	3 294 022
4 c	sirup och melass .....	4 962 906	5 502 120
26	Solfjädrar .....	48	59
3 a	Spanmål, omalen, bohvete .....	11 524	—
3 a	bönor, alla slag .....	639 867	524 774
3 a	hafre .....	26 180 793	27 019 575
3 a	hvete .....	7 294 766	6 499 672
3 a	korn .....	339 104	101 246
3 a	majs .....	585 129	367 514
3 a	malt, äfven krossadt .....	599 605	160 768
3 a	råg .....	9 005 758	3 495 709
3 a	vicker .....	949 247	691 450
3 a	ärter .....	708 264	573 504
3 a	andra slag, ej spec. ....	3 416	1 894
3 b	malen till gryn, hafre .....	2 733	1 031
3 b	hvete .....	267 078	250 069
3 b	korn .....	21 723	11 283
3 b	andra slag .....	37 140	34 011
3 c	malen till mjöl, hafre .....	1 188	2 943
3 c	hvete .....	2 002 592	1 589 272
3 c	korn .....	136	—
3 c	råg .....	678 583	484 026
3 c	ej spec. slag .....	7 059	2 835
5 c	Sparris .....	8 597	10 962
21 b	Speglar och spegellampetter .....	9 106	8 134
18	Spelkort m. m. ....	3 196	2 262
12 a	Spermaceti el. hvalraf .....	184	603
9 e	Spetsar och blonder, silkes- .....	156	219
9 e	andra slag .....	3 272	3 947
24 c	Sprutor, brand- och trädgårds- äfv. till- behör .....	Kr. 11 128	9 843
12 a	Späck af hafsdjur .....	Kg. 150	6099
12 a	Stearin .....	48 303	98 440
20	Sten, ej spec., oarb. m. m. ....	Kr. 59 324	49 988
21 a	arb. lithografisk .....	9 060	13 575
21 a	slip- o. kvarnstenar utan sammans. »	98 390	135 015
21 a	andra arb.: polerade .....	Kg. 1 467	4 389
21 a	andra slag .....	Kr. 26 422	33 302
20	Stenkol .....	Hl. 9 075 027	9 576 418
12 c	Stenkolstjära .....	Kg. 408 905	174 584
9 e	Stoft .....	150	213
9 e	Strumpor m. m. af hel- el. halvsiden ..	123	150
9 e	andra slag .....	12 975	18 285
23 a	Strumpstickor .....	2 019	1 706
10 d	Strängar, andra än af metall .....	115	209
21 c	Stubintråd o. antändningsrör .....	375	273

<sup>1)</sup> Till och med den 16 april 1905

<sup>2)</sup> Från och med den 17 april 1905

(Tab. 83).

Varu- grupp		1904	1905
3 d	Stärkelse af hvete m. m. .... Kg.	157 316	170 769
4 c	Stärkelsesocker och stärkelsesirup .... »	9 395	25 771
20	Superfosfat ..... »	2 491 861	247 736
20	Svafvel och svafvelblomma ..... »	8 252 026	8 446 874
20	Svafvelsyra ..... »	497 747	1 318 645
17 e	Svamp, sug- eller tvätt ..... »	391	2 114
5 c	Svampar, ätb., champignoner, murklor m. m. .... »	97	2 157
24 c	Symaskiner och stickmaskiner eller delar däraf, ej spec. .... Kr.	261 351	222 109
24 e	Sågar, sågblad eller sågbladsämnen .... »	51 677	93 268
13	Såpa ..... Kg.	103	4 514
5 a	Såser och soja ..... »	3 047	2 461
9 d	Säckar, nya, tomma ..... Kg.	6 020	15 778
9 d	tydiligen brukade och slitna .... Kr.	136 715	133 719
9 e	Sängkläder, nya ..... »	—	22
9 e	synbart brukade m.m. .... »	30	10
12 a	Talg ..... Kg.	2 953 895	3 059 836
5 b	Tamarinder ..... »	292	630
4 b	Te ..... »	87 973	43 817
23 b	Tennlikor eller möbelspik ..... »	3 170	3 845
20	Tenn- och blyaska ..... »	522	1 175
20	Tennsalter, alla slag ..... »	1 041	881
12 c	Terpentin ..... »	2 444	3 979
12 b	Terpentinolja och terpentinspirituss ..... »	126 977	123 537
12 c	Tjära och tjärbärma ..... »	166 739	115 310
4 d	Tobak, oarb., blad och stjälk ..... »	882 399	580 548
4 d	arb., cigarrer och cigarretter.... »	28 641	25 963
4 d	andra slag ..... »	6 360	6 439
20	Torfnull och torfströ..... »	70 531	162 020
12 d	Tran ..... »	505 152	527 438
8	Tråd, linne- och hamp-, oblekt ..... »	4 118	2 883
8	blekt m. m. .... »	3 965	5 946
8	bomulls- ..... »	105 959	98 709
	Träspřit..... »	—	36
	Trävaror, oarb., bilade eller sågade af furu eller gran:		
14	plankor o. bräder ohyflade, 21 cm. och däröfver breda, af furu ....Kbm.	500	8
14	af gran .... »	829	—
14	battens o. bräder ohyfl., 15—21 cm. breda af gran..... »	400	—
14	bräd- och plankstump ..... »	1 572	—
	af andra inhemska träslag:		
14	stäfver, lagg- och botten- ..... »	6	770
14	ved ..... »	72	113
14	ej spec. slag ..... »	6 372	4 476
14	af utländska träslag, alla slag ..... »	824	618
15	arb., fanérskifvor m. m. ej af furu el. gran ..... Kg.	88 269	79 804
15	tangentskifvor af ebenholtz ..... Kr.	1 273	700
15	block, läster och träskor..... Kg.	20 605	11 006
15	svarfware- o. bildhuggarearb., ej spec. .... »	4 171	4 187
15	tunnbindarearb., ej af furu el. gran .. »	7 691	6 334



(Tab. 83).

Varu- grupp		1904	1905
15	Tunnbinderiarb., af furu el. gran..... Kg.	—	17 719
	snickarearb. m. m. af furu el. gran:		
15	utan betsnung m.m. .... »	72 808	76 263
15	med betsnung m. m. .... »	6 676	7 682
15	af alm, ask, björk m. m. .... »	40 614	44 770
15	af päron, valnöt m. m. .... »	10 162	14 282
15	möbler, förs. med stoppn. utan öfver- tyg ..... »	15	224
15	med öfvertyg ..... »	609	1 153
20	Tungspat, äfven malen ..... »	146 637	87 857
13	Tvål, parfymrad m. m. .... »	6 349	3 225
13	annan ..... »	38 295	73 694
8	Tågvirke, nytt ..... »	100 479	79 988
15	Tändstickor, af trä ..... »	12 911	3 700
13	andra slag ..... »	41	255
7	Ull, ofärgad ..... »	1 930 425	1 660 500
7	färgad ..... »	30 651	11 787
24 e	Ur, fick- med boett af guld ..... St.	1 337	1 407
24 e	af annat ämne ..... »	23 537	25 776
24 e	skeppskronometrar ..... »	—	1
24 e	vägg- och studsareur i foder samt ur- foder lösa, af metall, alabaster el. porcelain ..... Kg.	3 105	4 075
24 e	af trä eller andra ämnen ..... »	6 652	5 459
24 e	lösa el. oinfattade verk till väggur m. m. samt delar af ur, ej spec... »	13 098	17 485
9 e	Vadd, med lim el. gummi bestruken, sil- kes- ..... »	2	—
	andra slag ..... »	48	251
9 e	annan äfven för medicinskt behof ... »	5 003	7 333
24 b	Vagnar, åkdon och vagnmakarearb. .... Kr.	36 817	71 558
12 c	Valsmassa ..... Kg.	1 797	1 838
4 e	Vanilj och vanilin ..... »	221	245
9 e	Vantar, af hel- el. halvesiden ..... »	80	160
9 e	andra slag ..... »	6 774	8 354
12 a	Vaselin ..... »	27 491	30 718
6	Vatten, mineral- ..... L.	17 938	22 614
20	Vattenglas ..... Kg.	136 912	93 614
12 c	Vax ..... »	19 486	13 995
9 e	Vekar, lamp- och ljus- ..... »	1 007	1 259
24 c	Velocipeder, färdiga ..... St.	839	1 148
24 c	delar däraf ..... Kg.	4 506	6 066
6	Vin af t. o. m. 25% alkoholhalt på fat... »	479 602	460 310
6	på andra kärl mousserande ..... L.	52 398	56 930
6	icke mousserande ..... »	52 570	49 903
5 b	Vindrufvor ..... Kg.	50 373	48 052
5 d	Vinsyra och vinstenssyra ..... »	19 994	32 779
18	Visitkort och adresskort m. m. .... »	8 302	6 483
20	Vitriol ..... Kr.	6 390	9 347
9 a	Väfnader: helsiden, guld- o. silfvertyg inb. Kg.	6 167	8 092
9 a	halvsiden ..... »	11 618	12 095
	ylle m. m.: ..... »		
9 b	pressduk samt ändlös maskinfilt.... »	62 469	62 408
9 b	mattor och stampad filt ..... »	49 291	54 235
9 b	andra slag ..... »	245 474	236 354

Varu- grupp		1904	1905
	Väfnader: bomulls: <span style="float:right">Kg.</span>		
9 c	maskinfilt, ändlös .....	4 030	10 847
9 c	segelduk .....	6 899	7 535
9 c	mattor .....	—	2
9 c	bokbindarecloth .....	5 602	6 010
9 c	felb o. plysch äfvens. faltar o. parkum .....	399	605
9 c	tyll .....	732	635
9 c	andra glesa väfnader såsom gaz m. m. .....	30 158	30 396
9 c	ej spec. slag, obl., ofärg. m. m. .... *	92 917	63 008
9 c	blekta el. färgade .....	199 800	221 759
9 c	tryckta el. pressade .....	82 697	67 332
9 d	linne- och hamp- m. m.:		
	a) släta tvåskaftade m. m., som på en yta af 1 kvem. inneh. högst 25 trådar samt segelduk:		
9 d	ofärgade m. m. .... »	24 481	20 409
9 d	andra slag .....	12 104	27 019
9 d	som på samma yta inneh. 26-35 tråd. .... »	41 186	34 733
9 d	d:o d:o 36-50 tråd. .... »	11 427	11 913
9 d	d:o d:o mer än 50 tråd. .... »	9 098	6 842
9 d	b) till a) ej hänf. mattväfnad .....	44	2
9 d	c) till a) ej hänf. bolstervars- och korsettväf. .... »	303	132
9 d	d) andra slag .....	6 280	8 501
9 d	jute, obl. o. ofärg. säck- el. packväf. .... »	595 752	500 030
9 d	andra slag .....	1 337	2 340
	hår eller tagel:		
11 a	nöthårsfilt, stampad .....	3 513	6 005
11 a	andra slag .....	69	82
9 e	vattentäta, med kautschuk öfverdragna .....	836	664
9 e	med annan vattentät massa belagda såsom vaxduk m. m.:		
9	mattor .....	267 759	397 601
9 e	andra slag .....	83 999	96 181
17 c	Växter, lefvande .....	92 513	101 595
24 c	Ångmaskiner o. ej spec. ångpannor .... Kr.	34 025	59 977
2	Ägg .....	3 448 266	5 461 040
6	Ättika o. ättiksyra på fat .....	15 035	15 541
6	på andra kärl .....	125	17
	Varor i tulltaxan ej nämnda:		
26	råämnen .....	115 047	130 744
26	mer eller mindre arb. .... »	258 922	308 660

*Enligt uppgifter från Kungl. kommerskollegium.*

Tab. 84. Importen till Göteborg 1904 och 1905. (Sammandrag.)

G r u p p	1904						1905					
	Kg.	Kbm.	Hl.	Liter	Kr.	St.	Kg.	Kbm.	Hl.	Liter	Kr.	St.
	1. Levande djur .....	—	—	—	—	740	507	—	—	—	—	120
2. Matvaror af djur .....	15 964 361	—	—	—	—	3 449 926	17 379 359	—	—	—	—	5 470 335
3. Spannmål och produkter däraf .....	87 190 273	—	—	—	—	—	76 084 211	—	—	—	—	—
4. Kolonialvaror .....	25 008 141	—	—	—	—	—	31 362 652	—	—	—	—	1540
5. Fruktur och trädgårdsväxter m.m.	7 218 026	—	—	—	—	1 966	5 906 714	—	—	—	—	—
6. Spirituosa och andra dryckesvaror	523 178	—	—	620 115	—	—	501 814	—	620 399	—	—	—
7. Spånadsämnen .....	13 894 086	—	—	—	—	—	13 756 896	—	—	—	—	—
8. Garn-, tråd- och repslageriarbeten	—	—	—	—	—	—	—	—	—	—	—	—
m. m. ....	1 531 613	—	—	—	—	—	1 343 097	—	—	—	—	—
9. Manufakturvaror af spånadsämnen	2 038 121	—	—	—	183 031	95 474	2 107 929	—	—	—	133 729	118 904
10. Hår, fjäder, hudar, skinn, ben, horn	30 251 428	—	—	—	394 574	—	30 098 988	—	—	437 514	—	—
och andra djurämnen m. m. ..	—	—	—	—	—	—	—	—	—	—	—	—
11. Fabrikat af hår, skinn, ben, horn	39 876	—	—	—	276 962	—	43 896	—	—	—	258 666	—
m. m. ....	—	—	—	—	—	—	—	—	—	—	—	—
12. Talg, oljor, tjära, gummi och lik-	41 439 525	—	—	—	119 721	—	43 048 703	—	—	—	57 594	—
artade ämnen .....	115 138	—	—	—	—	—	154 136	—	—	—	—	—
13. Fabrikat af talg, oljor m. m. ....	—	—	—	—	—	—	—	—	—	—	—	—
14. Trävaror, oarbetade, sågade eller	—	10 575	—	—	—	—	—	5 985	—	—	—	—
tillhuggna .....	—	—	—	—	—	—	—	—	—	—	—	—
15. Trävaror, arbetade .....	1 020 403	—	—	—	—	—	1 451 682	—	—	—	700	—
16. Färger och färgningsämnen .....	1 818 654	—	—	—	549 016	—	1 846 437	—	—	—	620 008	—
17. Diverse ämnen ur växtriket .....	31 192 514	—	2 990	—	141 167	—	31 620 206	—	3 420	—	152 584	—
18. Papper och pappersarbeten .....	896 434	—	—	—	18 602	143	1 080 744	—	—	—	20 479	159
19. Andra fabrikat af växtämnen .....	902 670	—	—	—	—	—	1 710 421	—	—	—	—	—
20. Mineral: råämnen o. oform. fabrikat	55 301 286	—	10 153 260	—	461 221	—	72 548 996	—	10 565 731	—	581 248	—
21. Mineral fabrikat: formade .....	3 756 147	—	—	—	155 410	1 888 483	3 244 856	—	—	—	198 875	2 617 365
22. Metaller: oarb. el. till en del arbet.	30 409 573	—	—	—	61 417	—	35 636 502	—	—	—	28 346	—
23. Metaller: arbeten däraf .....	19 981 539	—	—	—	68 697	—	33 690 923	—	—	—	88 181	—
24. Fartyg, vagnar, maskiner, instru-	—	—	—	—	8 486 980	25 755	63 989	—	—	—	6 083 845	28 380
ment och ur .....	66 137	—	—	—	1 801 500	—	—	—	—	—	—	—
25. Mynt .....	—	—	—	—	—	—	—	—	—	—	—	—
26. Artiklar, som ej äro till någon af	108 419	—	—	—	871 148	14 200	129 795	—	—	—	966 884	12 400
förestående grupper hämtförliga...	—	—	—	—	—	—	—	—	—	—	—	—

Enligt uppgifter från Kungl. kommerskollegium.

Tab. 85. Värdet af utförseln från Göteborg enligt varugrupper.

V a r u g r u p p e r	1904	1905
	Kr.	Kr.
Lefvande djur .....	14 500	70 030
Matvaror af djur .....	6 539 260	17 075 280
Spanmål och produkter däraf .....	144 366	170 647
Kolonialvaror .....	157 837	281 921
Fruktar och trädgårdsväxter m. m. ....	799 141	243 146
Spirituosa och andra dryckesvaror .....	293 242	246 506
Spånadsämnen .....	28 753	52 656
Garn-, tråd- och repslageriarbeten m. m. ....	885 295	945 100
Manufakturvaror af spånadsämnen .....	787 656	456 916
Hår, fjäder, hudar, skinn, ben, horn m. m. ....	2 287 287	2 829 073
Fabrikat af hår, skinn, ben, horn m. m. ....	12 179	19 250
Talg, oljor tjära m. m. ....	182 563	178 121
Fabrikat af talg, oljor m. m. ....	1 252 274	840 347
Trävaror, oarbetade, sågade eller tillhuggna .....	8 654 166	7 316 519
» arbetade .....	24 849 138	23 907 212
Färger och färgningsämnen .....	27 353	40 802
Diverse ämnen ur växtriket .....	129 168	90 246
Papper och pappersarbeten .....	14 445 181	16 171 379
Andra fabrikat af växtämnen .....	35 908	24 846
Mineral: råämnen och oformade fabrikat .....	3 736 006	4 150 747
» fabrikat formade .....	2 949 713	2 684 951
Metaller: oarbetade eller till en del arbetade .....	10 490 576	12 171 402
» arbeten däraf .....	4 158 564	4 568 320
Fartyg, vagnar, maskiner, instrument och ur ....	4 113 565	4 473 766
Artiklar, ej hänförliga till någon af förestående grupper .....	874 765	996 059
Summa	97 848 456	100 005 242

Enligt uppgifter från Kungl. kommerskollegium.

Tab. 86. Göteborgs export 1904 och 1905.

Varu- grupp		1904	1905
10	Affall m. m. ....	Kr. 264 796	280 093
18	Album .....	Kg. —	288
20	Antimonium crudum .....	» 895	1 080
26	Apoteksvaror, ej spec. ....	Kr. 1 120	200
20	Asbest, oarbetad och arbetad .....	Kg. 230	434
26	Askar och dosor, af ss. ä. ....	» 1 461 885	1 471 155
9 b	Band, ej af siden eller halvesiden .....	» 1 040	1 868
12 c	Beck .....	» 1 100	—
16	Benkol och bensvart .....	» —	3 000
16	Blanksmörja .....	» —	187
17	Blomsterlökar .....	Kr. 205	160
21	Blyertspennor .....	Kg. —	45
7	Blår .....	» 2 548	3 882
19	Bläck, skrif- .....	» 6 539	2 471
18	Bokpermar .....	» —	24
26	Boktryck, ej spec. ....	Kr. 2 625	4 860
11	Borstbindarearbeten: af fibrer m. m. ..	Kg. 5	—
18	Brefkuverter m. m. ....	» 12 633	22 661
9 b	Broderade arbeten .....	Kr. 2 957	7 050
16	Bronspulver .....	Kg. 25	—
	Bränvin och sprit:		
6	på fat, af säd m. m. .... L. à 50 %	161 367	34 754
6	på andra kärl, alla slag .....	L. 3 115	4 324
3 d	Bröd, finare småbröd m. m. ....	Kg. 365	439
3 d	andra slag .....	» 861	1 364
26	Böcker, alla slag .....	Kr. 35 701	29 726
20	Cement .....	Kg. 588 550	180 000
23 b	Clichéer m. m. ....	Kr. 2 115	115
24 d	Elektricitetsmätare .....	Kr. 300	455
24 c	Elektriska glödlampor .....	Kg. 7 816	6 050
24 c	motorer .....	Kr. —	2 000
26	Emballage .....	» 328 302	413 602
	Fartyg och båtar:		
24 a	segelfartyg och båtar .....	» 400	700
24 a	ångfartyg .....	» 57 000	—
12 b	Fernissa, sprit- .....	Kg. 3	—
12 b	andra slag .....	» 952	270
19	Fiber, ej spec., af bast m. m. ....	» 500	—
2	Fisk, färsk: sill m. m. ....	» 5 108 190	8 006 330
2	andra slag .....	» 423 262	594 753
2	saltad m. m. (inlagd torr eller rökt)		
	kryddad skarpsill .....	» 5 164	8 307
2	annan anjovis .....	» 468	—
2	sill m. m. ....	» 1 976 193	2 532 326
2	ej spec. slag .....	» 53 423	118 191
10	Fjäder, ospritad .....	» 188	—
26	Flyttsaker, ej spec. ....	Kr. 17 860	43 270
2	Fläsk, annat än rökt .....	Kg. 398 515	337 358
20	Fosfor .....	» 1 574	2 363
20	Fosforsyra .....	Kr. 405	432
5	Frukter, bär och grönsaker, ej spec., friska	Kg. 2 491 530	762 228
5	torkade .....	» 610	130

(Tab. 86).

Varu- grupp		1904	1905
17	Frö, blomster- m. m. .... Kg.	74	—
17	klöfver- m. m. .... »	13 466	4 601
17	gran- .... »	—	100
17	ej spec. slag .... »	20	—
20	Fältspat .... »	1 047 425	1 184 325
	Färger och färgningsämnen:		
16	anilin .... »	—	1 214
16	bok-, sten- och koppartrycksfärg .. »	1 031	399
16	kimrök .... »	84 399	117 292
16	ej spec. slag .... Kr.	3 735	3 900
16	Galläpplen .... Kg.	245	97
	Garn, ull-, alla slag:		
8	enkelt, ofärgadt och oblekt .. »	463	265
8	färg., blekt el. tryckt .. »	18 149	11 940
	två- eller flertrådigt:		
8	ofärgadt och oblekt .. »	809	25 573
8	färgadt, blekt eller tryckt .. »	60 176	43 182
8	linne-, färgadt .. »	—	56
8	bomulls-, enkelt, ofärgadt .. »	110 289	116 592
8	färg. el. tryckt .. »	16 229	28 115
	två- eller flertrådigt:		
8	ofärgadt .. »	124 874	147 539
8	färgadt eller tryckt .. »	11 952	24 727
8	segel- och bind-, ofärgadt .. »	756	—
24 c	Gas- och vattenmätare .... Kr.	2 590	3 971
23 a	Gevär, skjut- .... Kg.	480	724
21	Glas, bunkar m. m. oslip., alla slag .. »	12 453 378	11 627 073
21	fönster- och spegel-, alla slag .... »	6 450	5 084
21	ej spec. slag .... »	843 937	743 155
20	Glaspulver .... »	6 500	5 100
20	Glete eller silfverglitt, alla slag .. »	5 800	—
12 b	Glycerin .... Kr.	5 720	2 150
	Gryn, ej spanmåls-:		
4	ris- och rismjöl .... Kg.	550 758	1 266 276
12 c	Gummi .... »	—	513
10	Gödningsämnen, ej spec. slag .... »	—	100 300
7	Hampa, ohäcklad .... »	9 602	4 958
11	Handskar, alla slag .... »	—	50
12	Hartz och harpoës .... »	2 534	5 095
10	Horn, oarb. eller raspadt .... »	11 850	7 207
	Hudar och skinn, ej hänf. till pelsverk:		
10	oberedda .... »	2 111 137	2 496 457
10	beredda, sulläder m. m. .... »	—	5 564
10	andra slag .... »	102	2 230
19	pelsverk, oberedda .... »	629	—
17	Humle .... »	2 246	—
2	Hummer .... St.	8 037	5 218
10	Hår, tagel- .... Kg.	1 214	4 898
10	andra slag .... Kr.	5 675	2 046
9 b	Hängslen, ej af hel- el. halvesiden .. Kg.	—	985
24 d	Instrument, kirurg., matemat. m. m. .. Kr.	1 786 035	2 349 160
24 d	optiska, barometrar m. m. .... Kg.	1	60

(Tab. 86).

Varu- grupp		1904	1905
24 d	Instrument, musikaliska, ej spec. slag .. Kr.	2 934	2 864
12 a	Ister .....	—	6 126
20	Jordarter, ej spec. .... »	—	39 175
4	Kakao, malen eller rifven .....	145	100
20	Kali, kaustikt .....	11 200	171 171
20	klorsyradt .....	610 831	1 091 440
20	kolsyradt .....	545	562
20	kromsyradt .....	—	775
20	Kalk, släckt.....	2	—
12 c	Karbolsyra och karbolsyrad kalk .....	20 430	—
26	Kartor, ej spec. ....	150	—
	Kautschuk ell. gummi elasticum m. m.:		
13	arbetad, rör, slangar m. m. Kg.	881	521
13	ej spec. slag .....	207 060	128 260
20	Kemisk-tekniska prep., ej spec., andra än cerium m. m. ....	1 103 077	756 955
3 d	Kli .....	300 049	216 300
9 b	Kläder, alla slag.....	6 580	3 080
23	Knappar .....	—	208
23 a	Knifvar, tälj- m. m. ....	109	—
23 a	rak- och penn- .....	481	1 525
20	Kol, trä- .....	24 676	21 937
5	Konfityrer .....	12 361	4 664
2	Konserver, ej kött af nötboskap eller får, ej spec. ....	255 272	268 029
2	Korf .....	—	66
19	Korgmakarearbeten, af oskal. kvistar och gröfre spån ....	661	1 290
19	andra slag .....	75	—
19	Korkar, skurna, utan beslag, samt kork- sular .....	6 189	4 608
1	Kreatur, hästar, ej spec. slag .....	29	51
1	tjurar .....	—	1
1	nöt, oxar .....	—	221
1	andra slag .....	—	2
17	Kreatursfoder, ej spec. ....	881 681	1 124 794
20	Krita, hvit, malen eller slammad .....	2 600	—
20	omalen .....	—	520
2	Kött, annat än af fågel .....	70	8 030
2	af fågel .....	—	1 190
20	Leksaker, alla slag .....	13	—
20	Lera .....	90	64
	Lervaror, ej spec.:		
21	tegel, eldfast .....	38 600	87 000
21	mur och klinker .....	8 900	6 500
21	deglar .....	800	—
21	arbeten af äkta porslin, förgyll- da m. m. ....	10	—
21	hvita m. m. ....	—	180
	andr. arb. af lera (oäkt. porsl.):		
21	hvita eller enfärgade ....	5 653	2 838
21	förgyllda m. m. ....	10 020	1 286

(Tab. 86).

Varu- grupp		1904	1905
12 c	Lim, ej spec. slag . . . . . Kg.	4 787	2 180
7	Lin, ohäckladt . . . . . »	—	16 920
7	häckladt . . . . . »	—	390
26	Litografiska arb. m. m. ej tillh. tryckta verk »	4 549	3 315
13	Ljus, andra än talg . . . . . »	4 336	2 081
7	Lumpor . . . . . »	485 837	469 591
6	Maltdrycker på andra kärl än fat . . . . L.	150 782	177 498
	Maskiner, redskap och verktyg, ej spec:		
24 c	A. Motorer, ej elektriska . . . . . Kr.	11 520	2 620
	B. Arbetsmaskiner och redskap för:		
24 c	1. elektricitets alstrande o. användn. »	110 278	77 237
24 c	2. bearbetning af metaller . . . . . »	46 378	28 445
24 c	3. » af trä m. m. . . . . »	81 675	190 576
24 c	4. trämasse- o. pappersindustr. m. m. »	210 078	153 141
24 c	5. läder- o. kautschukindustr. m. m. »	725	700
24 c	6. textilindustrien . . . . . »	655 075	558 028
24 c	9. jordbruket: plogar m. m. . . . . »	320	320
24 c	såningsmaskiner . . . . . »	38 563	88 954
24 c	tröskverk m. m. . . . . »	9 154	2 195
24 c	rotfruktskärare m. m. . . . . »	2 440	380
24 c	separatorer . . . . . »	584 905	393 938
24 c	liar m. m. . . . . »	4 705	14 205
24 c	10. sten- o. lerindustrier . . . . . »	5 060	—
24 c	11. uppfordring och pressning mm. »	2 700	7 945
24 c	12. andra ändamål . . . . . »	135 556	264 066
24 c	C. Verktyg . . . . . »	102 681	149 830
12 a	Maskin- och vagnsmörja . . . . . Kg.	89	1 895
	Metaller och ej spec. arbeten däraf:		
22 b	Bly, oarbetadt, samt skrot . . . . . »	119 636	110 907
22 b	arbetadt, plåt och tråd . . . . . »	6 846	—
	Järn och stål:		
22 a	tack- och barlastjärn . . . . . »	32 624 400	31 170 235
22 a	skrot . . . . . »	902 104	1 529 068
22 a	göten . . . . . »	1 013 173	1 485 219
22 a	smältstycken och rästänger . . . . . »	6 608 702	10 541 162
22 a	stångjärnsafhugg . . . . . »	180 165	499 890
22 a	stänger, valsade el. smidda . . . . . »	49 462 446	51 895 573
22 a	valstråd . . . . . »	16 698	—
23 a	järnvägsskenor o. bottenplåtar m. m. »	6 800	—
22 a	plåtar, alla slag . . . . . »	83 279	109 668
23 a	rör och rördelar, alla slag . . . . . »	5 942 545	5 985 485
23 a	tråd, dragen . . . . . »	86 447	147 053
23 a	kedjor och kettingar, alla slag . . . . »	71 423	47 227
23 a	spik, andra slag än rälsspik . . . . . »	3 631 009	4 832 841
23 a	träskrufvar . . . . . »	100	45
23 a	spislar, ugnar och kaminer . . . . . »	35 510	77 288
23 a	annat gröfre gjutgods såsom balkar m. m. . . . . »	397 309	505 567
23 a	finare ej spec. gjutgods . . . . . »	99	110
23 a	kassaskåp . . . . . Kr.	5 460	—
23 a	andra ej spec. varor, alla slag . . . . Kg.	280 381	329 024
22 b	Koppar, kopparlegeringar o. ej spec. metal- ler . . . . . »	212 258	—
22 b	oarbetade samt skrot . . . . . »	4 295	119 168



(Tab. 86).

Varu- grupp		1904	1905
	Metaller: Koppar:		
23 b	arbetade, plåt, valsad . . . . . Kg.	—	2 022
23 b	rör och rördelar . . . . . »	7 263	3 552
23 b	tråd, pressad med bly . . . . . »	—	2 000
23 b	ej spec. slag . . . . . »	—	1 372
23 b	duk . . . . . »	3 937	—
23 b	andra arbeten utan ytbetäckning . . »	92	4 118
23 b	Silfver, oarbetadt samt skrot . . . . »	14	—
22 b	Tenn, oarbetadt samt skrot . . . . . »	3 288	378
22 b	Zink, oarbetadt samt skrot . . . . . »	144 083	42 952
	Mineral, ej spec:		
20	Malm: järn- . . . . . »	13 515	30 000
20	koppar- . . . . . »	61 750	177 230
20	zink- . . . . . »	30 157 000	32 615 069
20	ej spec. slag . . . . . »	484 000	448 238
20	alla andra slag ej spec. . . . . »	20 210	108 213
26	Målningar och ritningar, oinfatt. . . . . Kr.	4 000	1 800
20	Natron, kaustiskt . . . . . Kg.	—	530
20	klorsyradt . . . . . »	389 756	214 597
20	kolsyradt . . . . . »	1 200	8 890
26	Naturalier till vetenskapliga samlingar Kr.	1 000	—
9	Nät till fiske . . . . . »	8 537	5 453
17	Oljekakor . . . . . Kg.	402 800	25 000
12 b	Oljor, feta, icke flyktiga, andra slag än lin-, på fat . . . . . »	38 606	17 582
12 b	på andra kärl . . . . . »	1 208	822
12 b	flyktiga, ej spec, i kärl öfv. 1 kg. . . »	5	8
12 b	fossila el. mineraloljor, samt genom torr destillation framställda, renade »	21 500	7 750
2	Ost . . . . . »	1 492	1 491
18	Papp, förhrydnings- m.m. . . . . »	57 821	16 668
18	andra slag . . . . . »	9 739 342	10 928 351
18	Pappers- o. pappersmassearbeten, olackerade . . . . . »	70	1 219
18	lackerade . . . . . »	—	100
18	Papper, poler- o. smergel- . . . . . Kr.	8 276	30
18	kardus- m.m. . . . . Kg.	—	652
18	ej spec. slag äfvensom linjerade . . »	64 446 904	71 960 152
15	Pappersmassa, kemisk torr . . . . . »	55 053 324	53 172 894
15	våt . . . . . »	6 384 600	3 320 275
15	mekanisk torr . . . . . »	37 219 645	28 083 819
15	våt . . . . . »	14 371 677	10 784 087
18 d	Papperstapeter och bårder . . . . . »	100 126	190 549
12 a	Paraffin, oraff . . . . . »	—	180
23	Paraplyer o. parasoller, delar däraf . . »	6 624	450
26	Pennskaft . . . . . »	76	—
5	Potatis . . . . . »	6 000	3 000
6	Punsch . . . . . L.	9 422	9 953
20	Qvarts . . . . . Kg.	141 579	159 700
11	Remmar af läder hopsyddas . . . . . Kr.	12 064	15 150

(Tab. 86).

Varu- grupp		1904	1905
5	Rötter, ätbara . . . . . Kg.	—	7
20	Salt, bords-, raffineradt . . . . . »	223	—
20	Sand . . . . . Kr.	220	5
7	Silke, färg. el. blekt . . . . . Kg.	—	2
26	Skeppsinventarier, ej spec. . . . . Kr.	—	5 900
11	Skodon, ej spec. slag . . . . . Kg.	10	160
24 c	Skyfflar, spadar, grepar o. högafflar. . . . . Kr.	9 068	7 575
20	Slagg . . . . . Kg.	621	—
26	Slöjdvaror m. m. ej spec. . . . . Kr.	5 268	12 484
20	Smergel . . . . . Kg.	—	70
2	Smör, naturligt . . . . . Kg.	8 003 424	7 334 282
2	konstgjordt . . . . . »	—	12 415
2 b	Snörmakarearbeten, ej spec. slag . . . . . »	10	—
4	Socket, raffineradt . . . . . »	—	3 000
4	oraffineradt . . . . . »	—	5 000
4	sirup och melass . . . . . »	89 740	80 020
3 a	Spannmål, omalen, bönor, alla slag . . . . . »	258 571	—
3 a	hafre . . . . . »	126 324	538 704
3 a	hvete . . . . . »	430	7 860
3 a	korn . . . . . »	—	1 000
3 a	råg . . . . . »	2 600	8 816
3 a	vicker . . . . . »	32 076	94 405
3 a	ärter . . . . . »	670	200
3 b	malen till gryn, hafre . . . . . »	311 499	405 245
3 b	hvete . . . . . »	100	—
3 c	mjöl, hafre . . . . . »	2 085	9 340
3 c	hvete . . . . . »	200	—
3 c	råg . . . . . »	141 600	—
24 c	Sprutor, brand- och trädgårds- . . . . . Kr.	1 375	90
12 a	Stearin . . . . . Kg.	86 891	95 444
20	Sten, ej spec., oarbetad m. m. . . . . Kr.	19 480	11 705
21	arbetad: slip- och kvarnstenar utan sammansättning med annat ämne . . . . . »	400	—
21	andra arbeten, polerade . . . . . Kg.	4 677	1 650
21	andra slag . . . . . »	87 742	103 408
20	Stenkol . . . . . Hl.	—	40
12 c	Stenkolstjära . . . . . Kg.	500	—
9 b	Strumpor m. m., ej af siden . . . . . »	84	1 069
4	Stärkelsesocker och -sirup . . . . . »	—	11 800
20	Superfosfat . . . . . »	—	—
20	Svafvel och svafvelblomma . . . . . »	1 900	2 000
24 c	Symaskiner och stickmaskiner . . . . . Kr.	83 145	81 030
24 c	Sågar, sågblad och sågbladsämnen . . . . . »	53 353	7 926
13	Såpa . . . . . Kg.	974	—
5	Såser . . . . . »	—	181
9 a	Säckar, alla slag . . . . . Kr.	6 755	3 395
12 a	Talg . . . . . Kg.	—	10 004
20	Tenn- och blyaska . . . . . »	1 060	10 505
12 c	Terpentin, nativ . . . . . »	302	1 900
12 b	Terpentinolja o. -spiritus . . . . . »	—	6 558
1 c	Tjära och tjärbärma . . . . . »	292 802	233 823
4	Tobak, arbetad, cigarrer o. cigaretter . . . . . »	—	86
4	andra slag . . . . . »	20 853	22 420
20	Torfnull o. -strö . . . . . »	—	8 054

(Tab. 86).

Varu- grupp		1904	1905
12 b	Tran, alla slag . . . . . Kg.	6 064	23 359
8	Tråd, linne- . . . . . »	25	—
8	bomulls- . . . . . »	50	—
6	Träspnit . . . . . »	144 148	112 735
14	Trävaror, orab., bilade eller sågade af furu eller gran:		
	spiror och mindre timmer m. m. Kbm.	3 846	3 469
14	bärlingar och bandstakar m. m. . . . . »	1	42
14	årträ eller ännen till åror . . . . . »	519	725
14	bjälkar af 20 cm. eller större tjocklek midtpå . . . . . »	16	2
14	sparrar och mindre bjälkar . . . . . »	65	416
14	syllar . . . . . »	30 877	53 154
14	grufstolpar . . . . . »	300 755	151 709
	plankor, och bräder, ohyfl. 21 cm. och däröfver breda:		
14	af furu . . . . . Kbm.	16 554	30 106
14	af gran . . . . . »	13 467	14 278
	battens och bräder 15-21 cm. breda, ohyflade:		
14	af furu . . . . . »	31 029	43 541
14	af gran . . . . . »	14 025	11 182
	battens, scantlings och bräder under 15 cm. breda, ohyflade:		
14	af furu . . . . . »	33 485	30 299
14	af gran . . . . . »	12 088	10 113
	bräder, hyflade 21 cm. o. däröfver breda:		
14	af furu . . . . . »	1 499	674
14	af gran . . . . . »	3 051	4 932
	bräder, hyflade 15—21 cm. breda:		
14	af furu . . . . . »	33 388	24 155
14	af gran . . . . . »	28 798	11 283
	bräder, hyflade under 15 cm. breda:		
14	af furu . . . . . »	3 745	6 067
14	af gran . . . . . »	5 737	4 027
14	bräd- och plankstump . . . . . »	1 015	807
14	lister, läkter och ribbor . . . . . »	979	1 816
14	stäfver . . . . . »	3 093	113
14	ved . . . . . »	—	82
	alla andra slag . . . . . »	55	—
	af andra inhemska träslag:		
14	stäfver, lagg- och botten- . . . . . »	199	1 297
14	fanérskifvor . . . . . Kg.	—	100
14	ved . . . . . Kbm.	—	5
14	alla andra slag . . . . . »	408	1 977
	arbetade:		
15	svarfvare- och bildhuggarearbeten Kr.	418 876	422 500
15	tunnbindarearbeten . . . . . »	9 920	4 025
15	snickarearb., byggnadsmat. m. m. »	2 986 759	2 224 476
15	alla andra slag . . . . . »	4 034 023	4 048 088
13	Tvål, parfymrad . . . . . Kg.	55	—
13	annan . . . . . »	—	1 777
8	Tågvirke, nytt . . . . . »	1 540	710

(Tab. 86).

Varu- grupp		1904	1905	
15	Tändstickor, af trä .....	Kg.	12 936 284	14 724 791
13	af vax .....	»	—	200
7	Ull, ofärgad .....	»	1 242	3 387
9 b	Vadd, med lim el. gummi bestruk., ej silkes- .....	»	102	—
24 b	Vagnar m. m., ej spec. ....	Kr.	10 155	—
6	Vatten, mineral- .....	L.	187	4 855
12 c	Vax, alla slag .....	Kg.	7 619	5 820
24 c	Velocipeder, delar däraf .....	»	125	985
6	Vin på fat .....	»	380	2 650
6	på andra kärl .....	L.	100	483
18	Visitkort .....	Kg.	18	—
20	Vitriol, alla slag .....	Kr.	74 270	58 052
9 a	Väfnader: ylle-, alla slag .....	Kg.	21 881	9 449
9 a	linne, alla slag .....	»	9 010	7 213
	bomulls-, ej spec.:			
9 a	oblekta m. m. ....	»	60 143	28 942
9 a	blekta m. m. ....	»	62 365	41 264
9 a	tryckta m. m. ....	»	7 044	5 163
9 a	alla andra slag .....	»	15 642	5 373
9 a	jute-, alla slag .....	»	9 704	29 868
9 b	vattentäta, alla slag .....	»	23 530	9 915
17	Växter, lefvande, alla slag .....	»	489	563
24 c	Ångmaskiner, ej spec. och ångpannor	Kr.	1 400	—
2	Ägg .....	St.	6 322 940	10 401 060
	Varor i tulltaxan ej nämnda:			
26	råämnen .....	Kr.	10 209	9 920
26	mer eller mindre arbetade .....	»	6 724	16 375

Enligt uppgifter från Kungl. kommerskollegium.

Tab. 87. Exporten från Göteborg 1904 och 1905. (Sammandrag.)

	1904						1905					
	Kg.	Kbm.	Hl.	Liter	Kr.	St.	Kg.	Kbm.	Hl.	Liter	Kr.	St.
1. Lefvande djur .....	—	—	—	—	—	29	—	—	—	—	—	275
2. Matvaror af djur .....	16 225 473	—	—	—	—	6 330 977	19 222 762	—	—	—	—	10 408 278
3. Spannmål och produkter däraf .....	1 177 430	—	—	—	—	—	1 283 673	—	—	—	—	—
4. Kolonialvaror .....	661 496	—	—	—	—	—	1 388 702	—	—	—	—	—
5. Fruktar och trädgårdsväxter .....	2 563 047	—	—	—	—	—	770 210	—	—	—	—	—
6. Spirituosa och andra dryckesvaror .....	144 528	—	—	324 973	—	—	115 385	—	231 867	—	—	—
7. Spånadsämnen .....	499 229	—	—	—	—	—	499 130	—	—	—	—	—
8. Garn-, tråd- och replageriarbeten .....	345 312	—	—	—	—	—	398 699	—	—	—	—	—
9. Manufakturvaror af spånadsämnen .....	210 555	—	—	—	24 829	—	141 109	—	—	18 978	—	—
10. Hår, fjäder, hudar, skinn, ben, horn och andra djurämnen m. m. ..	2 125 120	—	—	—	270 471	—	2 616 656	—	—	282 139	—	—
11. Fabrikat af hår, skinn, ben, horn m. m. ....	15	—	—	—	12 064	—	210	—	—	15 150	—	—
12. Talg, oljor, tjära, gummi och likartade ämnen .....	485 392	—	—	—	5 720	—	419 359	—	—	2 150	—	—
13. Fabrikat af talg, oljor m. m. ....	213 306	—	—	—	—	—	132 839	—	—	—	—	—
14. Trävaror, oarbetade, sågade eller tillhuggna .....	—	538 512	—	—	—	—	—	406 771	—	—	—	—
15. Trävaror, arbetade .....	125 965 530	—	—	—	7 449 578	—	110 085 966	—	—	6 699 089	—	—
16. Färger och färgningsämnen .....	85 700	—	—	—	3 735	—	122 189	—	—	3 900	—	—
17. Diverse ämnen ur växtriket .....	1 298 530	—	—	—	205	—	1 155 058	—	—	160	—	—
18. Papper och pappersarbeten .....	74 356 914	—	—	—	8 276	—	83 120 664	—	—	30	—	—
19. Andra fabrikat af växtdämnen .....	13 964	—	—	—	—	—	8 369	—	—	—	—	—
20. Mineral, råämnen o. oformn, fabrikat .....	33 548 964	—	24 678	—	1 197 542	—	36 459 921	—	22 497	—	827 213	—
21. Mineral, fabrikat, formade .....	13 362 725	—	—	—	88 942	8 900	12 468 311	—	—	—	103 408	6 500
22. Metaller, oarb., el. till en del arb. ....	91 381 465	—	—	—	—	—	97 506 242	—	—	—	—	—
23. Metaller, arbeten däraf .....	10 470 531	—	—	—	7 575	—	11 938 589	—	—	—	115	—
24. Fartyg, vagnar, maskiner, instrument och ur .....	7 942	—	—	—	4 009 568	—	7 095	—	—	—	4 388 351	—
26. Artiklar, som ej äro till någon af förestående grupper hänförliga...	1 466 523	—	—	—	412 959	—	1 474 470	—	—	—	538 137	—

Enligt uppgifter från Kungl. Kommerskollegium.

Tab. 88. Lastpenningar, nederlags- och transitouplags-, fyr- och båk-samt skogsvårdsafgifter i Göteborg.

År	Lastpenningar			Nederlags- afgift	Transitouplags- afgift	Fyr- och båkafgifter			Skogsvårds- afgifter
	Inkom- mande	Ut- gående	Summa			Inkom- mande	Ut- gående	Summa	
	Kr.	Kr.	Kr.			Kr.	Kr.	Kr.	
1904	107 946	19 607	127 553	32 682	500	114 542	109 444	223 986	—
1905	111 388	18 420	129 808	33 184	649	109 514	105 074	214 588	83 972 93

Enligt uppgifter från Kungl. kommerskollegium och tulldirektören i Göteborg.

Tab. 89. Hamnafgift för fartyg i Göteborg.

År	Inrikes fart					Utrikes fart					Summa hamnaf- gifter för fartyg			
	Segel- fartyg		Ång- fartyg		Summa	Segel- fartyg		Ång- fartyg		Summa				
	Kr.	ö.	Kr.	ö.	Kr.	ö.	Kr.	ö.	Kr.	ö.	Kr.	ö.		
1904	9 108	55	35 532	61	44 641	16	16 092	37 252	437	50 268	529	87 313	171	03
1905	10 286	04	39 551	45	49 837	49	14 776	59 258	416	04 273	192	63 323	030	12

Enligt uppgifter från hamnuppbördskontoret.

Tab. 90. Hamnafgifter för varor.

År	Lossade varor						Lastade varor ut- rikes ort		Summa	
	Inrikes fart		Utrikes fart		Summa					
	Kr.	ö.	Kr.	ö.	Kr.	ö.	Kr.	ö.	Kr.	ö.
1904	3 286	76	271 895	77	275 182	53	144 790	17	419 972	70
1905	2 166	98	274 492	03	276 659	01	148 395	59	425 054	60

Enligt uppgifter från uppbördsmännen.

Tab. 91. Trafiken å Trollhätte kanal.

	1904	1905
<i>Ångfartyg:</i>		
Lastade: resor .....	6 562	5 998
» ton .....	649 660	595 828
Olastade: resor .....	1 215	883
» ton .....	103 055	61 443
Summa: resor .....	7 777	6 881
» ton .....	752 715	657 271
<i>Segelfartyg om mer än 10 ton:</i>		
Lastade: resor .....	1 067	923
» ton .....	63 986	57 846
Olastade: resor .....	270	190
» ton .....	13 321	10 579
Summa: resor .....	1 337	1 113
» ton .....	77 307	68 425
<i>Segelfartyg om 10 ton och därunder:</i>		
Mätta lastade: resor .....	1	11
» » ton .....	5	110
» olastade resor .....	—	7
» olastade ton .....	—	70
Omätta lastade: resor .....	—	1
» olastade resor .....	5	8
<i>Pråmar:</i>		
Lastade: resor .....	1 077	1 022
» ton .....	108 574	105 692
Olastade: resor .....	351	243
» ton .....	33 903	28 263
Summa fartyg och pråmar: resor .....	10 548	8 021
» » » » ton .....	972 504	725 876
Timmerflottar: resor .....	22	3
» ton <sup>1)</sup> .....	660	90
Summa fartyg, pråmar och flottar: resor .....	10 570	8 024
» » » » » ton .....	973 164	725 966
Kanallrafiken börjadé den .....	<sup>15</sup> / <sub>4</sub>	<sup>15</sup> / <sub>4</sub>
» slutade den .....	<sup>18</sup> / <sub>12</sub>	<sup>20</sup> / <sub>12</sub>

<sup>1)</sup> Enligt beräkning af 30 ton pr timmerflotte.

Enligt uppgifter från Kungl. kommerskollegium.

Tab. 92. Slussafgifter i Göteborg.

År	Slussafgifter ·Kr.
1904 .....	4 043,50
1905 .....	3 951,25

Enligt uppgifter från stadens byggnadskontor.

Tab. 93. Trafik vid Slussen i Göteborg.

Å r	Ångfartyg	P r å m a r		Mindre farkoster	Timmerflottar
		lastade	olastade		
1904.....	6	2 358	2 129	91	1
1905.....	3	2 335	2 032	51	—

Enligt uppgifter från stadens byggnadskontor.

Tab. 94 a. Lyftkranarnes användning och lyftkransafgifter.

Å r	Lyftkranarnes användning						Lyftkransafgifter			
	Flyttbara kranar		Kranen A <sup>1)</sup>		Pontonkran antal timmar	Öfriga kranar antal timmar	För flyttbara kranar	För fasta kranar	För pontonkran	Summa
	ordinarie timmar	öfvertid	tyngd ton	lyft antal						
1904..	6 967 $\frac{1}{2}$	1 070 $\frac{1}{2}$	81,70	15	65 $\frac{1}{4}$	2 324	19 520	2 391	2 600	24 511
1905..	9 084 $\frac{1}{2}$	1 368 $\frac{1}{2}$	—	—	46 t. 5 m.	3 045 $\frac{1}{2}$	24 791	2 448	1 470	28 709

1) Nedtogs från sin plats vid Skeppsbron under Mars 1904.

Enligt uppgifter från stadens byggnadskontor.

Tab. 94 b. Lyftkransafgifter 1862—1894.

Beträffande denna tabell hänvisas till de i årsboken för 1900 och föregående år (årgång I: 1900) intagna uppgifter.

Tab. 95. Tull och tolagersättning i Göteborg.

Å r	Hela tullbeloppet	Hela tullbeloppet efter afdrag af restitutioner m. m.	Tolagersättning
	Kr.	Kr.	Kr.
1904 .....	10 601 645	10 406 741	645 402
1905 .....	11 041 021	10 874 282	668 779

Enligt uppgifter af tulldirektören och stadskamreraren.

Tab. 96. Användning af och afgifter i stadens varuskjul.<sup>1)</sup>

Å r	I		II		III		IV		V		VI		Afgifter Kr.
	Antal		Antal		Antal		Antal		Antal		Antal		
	daggar	kv.-m.	daggar	kv.-m.	daggar	kv.-m.	daggar	kv.-m.	daggar	kv.-m.	daggar	kv.-m.	
1904	2 081	1 621	3 934	2 672	827	1 567	1 051	2 500	501	836	850	1 583	6 483,40
1905	1 549	1 464	3 542	2 405	766	1 996	833	2 655	704	945	805	1 485	6 508,00

1) Skjulen betecknas i tabellen med sina nummer (I—VI).

Enligt uppgifter från stadens byggnadskontor.



Tab. 97. Hövågen.

År	Vägda kvantiteter brutto Kg.	Influten afgift	
		Kr.	öre
1904 . . . . .	4 352 667	3 439	26
1905 . . . . .	3 898 128	3 079	64

Enligt uppgifter från stadskamreraren.

Tab. 98. Skatt för hundar.

År	Kronor	Antal
1904 . . . . .	<sup>1)</sup> 12 695	1 260
1905 . . . . .	<sup>2)</sup> 11 850	1 183

<sup>1)</sup> Efter afskrifning af 165 kr. och dubbelskatt 260 kr.

<sup>2)</sup> Efter afskrifning af 80 kr. och dubbelskatt 100 kr.

Enligt uppgifter från stadskamreraren.

Tab. 99. Inregistreringsavgift för prämar.

År	Kronor	Antal prämar
1904 . . . . .	8 655	1 731
1905 . . . . .	9 350	1 870

Enligt uppgifter från hamnuppbördskontoret.

Tab. 100 a. Till Göteborgs statsbanestation anländt gods. (I ton.)

År	Väfnader etc.	Papp, papper etc.	Malldrycker	Sprit och malle	Oljor tjära etc.	Tändstickor	Speccerier	Ladugårdsalster	Fisk	Rotfrukter etc.	Spannmål etc.	Hö, halm etc.	Snickeriarbeten
1904 . . . . .	1 799	41 449	1 601	6 784	14 614	258	4 453	59	3 433	1 519	3 349	9 928	

Forts.

År	Trävirke	Ved, torf	Träkol	Malmer	Sten- och jordarter, kalk-, kalksten etc.	Gödningsämnen etc.	Ämnesjärn etc.	Gjutgods etc.	Varor ej upptagna i någon förest. grupp	Summa
1904 . . . . .	31 332	5 645	357	887	7 044	3 545	24 519	2 755	4 550	169 880

<sup>1)</sup> Tabellerna 100 a och b samt 107 omfatta för år 1904 endast vagnslastgods.

Anm. Uppgifter för år 1905 till tab. 100 a och senare delen af tab. 107 hafva icke kunnat erhållas, enär den undersökning rörande godstransporterna å statens järnvägar och enskilda järnvägar i samtrafik, som är under utarbetande, att tjäna till ledning vid ifrågasatt omarbetning af godstaxan, ännu icke framskridit så långt, att detaljerade uppgifter finnas utarbetade rörande vid särskilda stationer anländt gods, men uppgick summa anländt ilgods och fraktgods för år 1905 vid statsbanans station i Göteborg till 180 207 ton och vid B:s Göteborg till 34 629 ton.

Motsvarande uppgifter för år 1904 utgjorde enligt Kungl. järnvägsstyrelsens årsberättelse 190 889 och 32 505 ton.

För år 1906 är en ny utförligare godsindelning fastställd för statsjärnvägarnes godsstatistik och torde från och med detta år uppgifter åter kunna erhållas för såväl afsändt som anländt gods.

Enligt uppgifter från Kungl. järnvägsstyrelsen.

Tab. 100 b. Från Göteborgs statsbanestation afsändt gods.

År	Vagnslastgods ton										
	Matvaror af djur	Spannmål och produkter däraf	Kolonialvaror	Foder, frukter, bär och trädgårdsväxter	Spirituosa o. andra drycker	Spånadsämnen	Garn o. manufakturvaror af spånadsämnen	Hudar, skinn, ben, hår m. m.	Skinn m. m.	Fabrikat af hudar, skinn m. m.	Fabrikat af talg, oljor, tjära m. m.
1904	5 612	20 578	6 207	8 543	1 508	4 090	653	476	42	2 203	155
1905	3 089	18 550	5 797	9 347	1 256	5 143	415	618	7	2 725	228

(Forts.)

År	Vagnslastgods ton										Summa ton
	Trävaror oarbetade eller tillhuggna	Trävaror, arbetade	Färger, färgnings- o. garfämnen m. m.	Papper o. pappearbeten	Mineral råämnen och oformade fabrikt inel. gödningsämnen, alla slag	Mineral råämnen och oformade fabrikt inel. gödningsämnen, alla slag	Maskiner och instrument	Varor, ej upplagna i någon föreg. grupp	Gods för kro-nans räkning ton	Ilgods och stycke-gods ton	
1904	2 927	1 132	410	1 732	30 354	10 475	3 822	905	342	37 048	139 214
1905	3 654	1 489	419	1 850	39 383	16 680	487	845	804	34 927	147 713

Anm. Enär det visat sig att de preliminära uppgifter, som rörande från Göteborgs statsbanestation och stationen Bergslagens Göteborg å Väst kustbanan afsändt gods finnas införda i årsboken för år 1904, icke varit fullständiga, och då motsvarande för år 1905 utarbetade preliminära uppgifter icke lämpligen kunnat sammanföras i en för år 1904 tilläpbad godsgruppering, hafva såväl 1904 som 1905 års ifrå-gavarande uppgifter här sammanställt i enlighet med den godsindelning, som använts vid offentliggörandet af preliminära sammandrag rörande godstransporterna i Kungl. järnvägsstyrelsens årsberättelser för år 1904 och 1905.

Se i öfrigt anm. vid tab. 100 a.

Enligt uppgifter från Kungl. järnvägsstyrelsen.

Tab. 101. Resande vid statsbanans station i Göteborg.

	1904	1905
<i>Antal ankomna resande:</i>		
I klass	1 653	42 218
II »	47 706	
III »	272 352	
Trupptransport	2 408	248 402
Summa	324 119	290 620
Medeltal pr dag	886	796
<i>Antal afresta resande:</i>		
I klass	1 192	1 947
II »	50 727	47 150
III »	232 857	232 519
Trupptransport	2 411	2 526
Summa	287 187	284 142
Medeltal pr dag	785	778

Enligt uppgifter från Kungl. järnvägsstyrelsen.

Tab. 102. Trafiken vid Bergslagernas station i Göteborg å Bergslagernas järnväg.

	1904	1905
<i>Anländ trafik:</i>		
Resande <sup>1)</sup> : 1 klass .....	2 398	2 217
» 2 » .....	25 872	29 368
» 3 » .....	128 985	144 471
Trupper .....	2 791	2 826
Fångar .....	173	155
Summa .....	160 219	179 037
Medeltal pr dag .....	439	491
Resgodsöfvervikt .....	207 892	220 936
Gods: Ilgods .....	380 889	2 576 318
» Fraktgods .....	203 821 548	201 045 816
Summa kg. ....	204 202 437	203 622 134
Lik .....	8	15
Åkdon m. m. ....	137	88
Hästar .....	148	199
Hundar .....	86	222
Boskap: större .....	228	82
» mindre .....	4	—
<i>Afgången trafik:</i>		
Resande <sup>1)</sup> : 1 klass .....	2 162	1 854
» 2 » .....	23 867	26 688
» 3 » .....	113 710	124 680
Trupper .....	4 977	4 855
Fångar .....	346	383
Summa .....	145 062	158 460
Medeltal pr dag .....	397	434
Resgodsöfvervikt .....	302 770	301 610
Gods: Ilgods .....	807 657	1 211 772
» Fraktgods .....	101 227 475	117 280 108
Summa kg. ....	102 035 132	118 491 880
Lik .....	13	27
Åkdon m. m. ....	33	24
Hästar .....	42	180
Hundar .....	129	217
Boskap: större .....	25	988
» mindre .....	—	131

1) Häri inräknade äfven resande vid Olskrokens station å Bergslagernas järnväg.

Enligt uppgifter från järnvägens styrelse.

Tab. 103. Väglängden för befördradt fraktgods å Bergslagernas järnväg.

Den väglängd, hvarje ton gods befördrats å Bergslagernas järnvägar, utgjorde i medeltal:

År	Km.
1904 .....	121,2
1905 .....	121,3

Enligt uppgifter från järnvägens styrelse.

Tab. 104 a. Till Bergslagernas station i Göteborg å Bergslagernas järnväg  
anländt gods. (I kilogram.)

Godsslag	1904	1905
Bomull, lin etc. ....	985 200	1 338 245
Fisk, alla slag ....	298 240	876 950
Glasvaror och lergods ....	2 610 320	2 684 760
Gödningsämnen, torfströ o. d. ....	887 460	614 580
Halm, hö, oljekakor o. d. ....	1 534 480	810 920
Järn och stål, andra metaller samt skrot ....	58 439 110	55 145 195
Kalk, kalksten, cement och kvarts ....	152 720	248 900
Kemikalier ....	279 420	166 420
Ladugårdsalster ....	6 614 755	6 454 615
Malmer, alla slag ....	622 940	235 320
Maskiner, redskap och gjutgods ....	1 068 780	915 640
Oljor, mineralsyror och tjära ....	279 800	456 900
Papp, papper, trämassa och lump ....	77 819 385	70 215 235
Rotfrukter ....	49 920	85 020
Spanmål, alla slag (malen och omalen) ....	1 030 580	1 673 540
Specerier ....	35 040	30 520
Spritvaror och maltdrycker ....	228 740	206 900
Stenkol och koks ....	296 000	—
Tegel ....	33 800	55 420
Träkol ....	24 740	19 900
Trävaror och snickeriarbeten ....	43 869 510	38 921 210
Ved och brännstoff ....	2 452 360	1 815 220
Annat gods (inbegripet ilgods) ..	4 245 012	3 593 417
Summa	203 858 312	186 564 827

Enligt uppgifter från järnvägens styrelse.

Tab. 104 b. Från Bergslagernas station i Göteborg å Berslagernas järnväg  
afsändt gods. (I kilogram.)

Godsslag	1904	1905
Bomull, lin etc. ....	3 409 115	3 596 802
Fisk, alla slag ....	1 247 440	1 257 205
Glasvaror och lergods ....	550 400	610 810
Gödningsämnen, torfströ o. d. ....	10 853 500	10 501 660
Halm, hö, oljakakor o. d. ....	5 015 120	6 130 000
Järn och stål, andra metaller samt skrot ....	5 743 414	5 543 994
Kalk, kalksten, cement och kvarts ....	1 791 935	1 099 550
Kemikalier ....	3 834 320	3 490 480
Ladugårdsalster ....	1 661 575	1 757 227
Malmer, alla slag ....	3 223 840	9 471 240
Maskiner, redskap och gjutgods ....	1 878 210	1 599 770
Oljor, mineralsyror och tjära ....	2 464 330	2 546 985
Papp, papper, trämassa och lump ....	991 240	951 437
Rotfrukter ....	73 800	150 420
Spanmål, alla slag (malen och omalen) ....	8 488 260	10 867 515
Specerier ....	5 667 490	5 477 459
Spritvaror och maltdrycker ....	1 934 180	1 887 095
Stenkol och koks ....	33 187 020	31 852 700
Tegel ....	896 360	1 540 140
Träkol ....	720	580
Trävaror och snickeriarbeten ....	5 862 515	1 722 825
Ved och brännstoff ....	15 760	145 820
Annat gods (inbegripet ilgods) ....	2 998 534	2 840 477
Summa	101 789 078	105 041 291

Enligt uppgifter från järnvägens styrelse.

Tab. 105. Trafiken vid Bergslagernas station i Göteborg å Göteborg—Boråsbanan.

	1904	1905
<i>Ankommen trafik:</i>		
Resande 2 klass .....	11 084	14 236
» 3 » .....	97 307	104 441
» Trupper .....	2 144	2 435
» Fångar .....	—	—
Summa	110 535	121 112
Medeltal pr dag	303	332
Resgodsöfvervikt .....	103 645	104 590
Gods: Ilgods .....	152 153	187 035
» Fraktgods .....	132 251 885	112 188 982
Summa kg.	132 404 038	112 376 017
Åkdon, båtar och lik .....	15	20
Hästar .....	326	289
Hundar .....	414	212
Boskap: större .....	356	865
mindre .....	—	—
<i>Afgången trafik:</i>		
Resande 2 klass .....	19 954	24 847
» 3 » .....	85 002	104 162
» Trupper .....	1 937	2 296
» Fångar .....	—	—
Summa	106 893	131 305
Medeltal pr dag	293	360
Resgodsöfvervikt .....	129 360	130 330
Gods: Ilgods .....	613 958	731 080
Fraktgods .....	90 285 896	89 167 387
Summa kg.	90 899 854	89 898 467
Åkdon, båtar och lik .....	19	17
Hästar .....	353	303
Hundar .....	454	207
Boskap: större .....	—	10
mindre .....	—	—

Enligt uppgifter från järnvägens styrelse.

Tab. 106. Från och till Bergslagernas station i Göteborg afsändt och anländt gods å Göteborg—Boråsbanan. (I kilogram.)

Godsslag	Från Göteborg afsändt gods		Till Göteborg anländt gods	
	1904	1905	1904	1905
Bomull, lin, ull och hampa (arbetade och oarbetade) ..	7 369 196	7 460 099	2 302 132	2 316 638
Fisk, alla slag .....	2 057 840	2 115 180	18 480	25 080
Glasvaror och lergods .....	259 050	330 060	1 866 530	1 986 290
Gödningsämnen, torfströ o. d.	4 905 020	4 974 580	48 120	48 640
Halm, hö, oljekakor o. d. ....	1 355 420	2 301 680	1 243 640	1 219 940
Is .....	—	1 720	3 363 700	5 871 100
Järn och stål, alla slag, andra metaller samt skrot .....	3 503 080	5 386 100	404 210	363 250
Kalk, kalksten och cement ..	1 431 640	2 054 700	39 820	54 580
Kemikalier (soda, svafvel, vitriol, carbid etc.) .....	2 502 440	2 502 842	14 480	28 240
Ladugårdsalster (fläsk, kött, mjölk, ost, smör) .....	1 908 630	1 679 705	1 079 580	1 371 020
Malmer .....	—	18 360	—	—
Maskiner, redskap o. gjutgods	1 917 380	1 608 340	260 355	271 330
Oljor, alla slag, mineralsyror och tjära .....	2 803 680	2 961 780	8 820	30 240
Papp, papper, trämassa o. lump	903 240	1 053 960	3 781 012	3 181 164
Rotfrukter .....	98 080	80 480	104 850	120 360
Skogsbär .....	—	—	467 440	45 280
Snickeriarbeten .....	3 600	27 580	1 378 100	1 907 080
Spanmål, alla slag, malen och omalen .....	9 726 850	7 737 860	981 380	783 060
Specerier (kaffe, kryddor, salt, sirup, socker) .....	4 491 730	4 276 440	88 340	129 960
Spritvaror och maltdrycker ..	857 000	911 880	185 460	191 890
Spräng- o. tändämnen (explosiva) .....	—	—	—	5 180
Sten- o. jordarter, tegel och asfalt .....	2 167 340	2 546 560	802 000	962 880
Stenkol och koks .....	38 084 880	32 082 460	—	1 380
Träkol .....	—	36 400	340 700	340 500
Trävaror (utom snickeriarbeten och ved) .....	2 645 660	2 864 860	103 046 390	82 666 280
Tändstickor .....	—	—	1 300 000	1 080 600
Ved och bräntorf, ej pappersved .....	62 380	43 120	7 111 880	5 691 580
Annat gods .....	1 231 760	1 110 641	2 014 466	1 495 440
Summa	90 285 896	89 167 387	132 251 885	112 188 982

Enligt uppgifter från järnvägens styrelse.

Tab. 107. Från och till »Bergslagernas Göteborg» (å statens bana »Väst-kustbanan») afgånget och ankommet gods.

	Från B:s Göteborg afsändt gods	
	1904	1905
Matvaror af djur ..... vagnslastgods ton	1 113	1 543
Spanmål och produkter däraf..... » »	108	188
Kolonialvaror ..... » »	16	21
Kreatursfoder, frukter, bär och trädgårdsväxter ..... » »	50	159
Spirituosa och andra dryckesvaror ..... » »	475	545
Spånadsämnen ..... » »	25	37
Garn och manufakturvaror af spånadsämnen ..... » »	5	15
Hudar, skinn, ben, hår m. m. .... » »	8	5
Fabrikat af hudar, skinn m. m. .... » »	—	—
Talg, oljor, tjära, gummi o. d. .... » »	33	47
Fabrikat af talg, oljor, tjära m. m. .... » »	3	—
Trävaror, oarbetade, sågade eller tillhuggna .. » »	134	157
Trävaror arbetade ..... » »	530	147
Färger, färgnings- och garfämnen ..... » »	—	3
Papper och pappersarbeten ..... » »	148	211
Mineral, råämnen och oformade fabrikat incl. göd- ningsämnen alla slag ..... » »	1 886	2 554
Mineral, formade fabrikat ..... » »	163	384
Maskiner och instrument..... » »	97	17
Varor ej upptagna i någon föregående grupp.. » »	425	453
Gods för kronans räkning ..... » »	12	85
Ilgods och styckegods ..... » »	13 655	13 432
Summa ton	18 886	20 003

Se anm. vid tab. 100 a och 100 b!

Enligt uppgifter från Kungl. järnvägsstyrelsen.

Tab. 108. Resande till och från »Bergslagernas Göteborg» (å statens bana »Väst-kustbanan»).

	1904	1905
<i>Antal ankomna resande:</i>		
I klass .....	1 282	} 20 625
II » .....	18 464	
III » .....	148 479	
Trupptransport .....	673	} 140 084
Summa	168 898	160 709
Medeltal pr dag	461	440
<i>Antal afresta resande:</i>		
I klass .....	3 017	2 902
II » .....	28 973	27 433
III » .....	120 233	123 286
Trupptransport .....	1 821	1 580
Summa	154 044	155 201
Medeltal pr dag	241	425

Enligt uppgifter från Kungl. järnvägsstyrelsen.

Tab. 109. Hamnbanetraffiken.

År	Vagnar, lastade och afsända	Vagnar, hitkomna och aflastade	Summa lastade och lossade
1904.....	23 489	34 652	58 141
1905.....	25 101	35 033	60 134

Enligt uppgifter från stationsinspektoren.

Tab. 110 a. Trafiken vid stationen »Västgöta—Göteborg» (Västergötland — Göteborgs järnväg).

	1904	1905
<i>Antal resande:</i>		
Enkla II klass .....	3 757	4 107
» III » .....	45 815	54 257
Tur och retur II klass .....	796	924
» » » III » .....	14 436	12 518
Trupper och fångar .....	1 227	1 561
Summa	66 031	73 367
I medeltal pr dag	180	201
Åkdon och lik .....	54	50
<i>Lefvande djur:</i>		
Hästar .....	27	40
Hundar .....	54	89
Boskap .....	742	441
Summa il- och fraktgods..... Kg.	46 629 460	37 544 111
I medeltal pr dag Kg.	127 403	102 861
<b>Inkomster af</b>		
	Kr.	Kr.
<i>Resande:</i>		
Enkla II klass .....	12 036,77	14 051,45
» III » .....	62 483,48	71 455,63
Tur och retur II klass .....	882,05	1 067,25
» » » III » .....	9 016,65	7 301,09
Trupper och fångar .....	1 496,64	1 469,04
Summa	85 915,52	95 344,46
I medeltal pr dag	234,74	261,22
Åkdon och lik .....	490,70	468,23
Lefvande djur .....	1 749,24	1 359,59
Summa il- och fraktgods.....	226 384,35	207 803,37
I medeltal pr dag	618,54	569,32
Resgods, Post och Extra inkomster .....	1 825,23	2 159,16
<i>Summa inkomster:</i>		
Under året .....	316 365,04	307 134,81
I medeltal pr dag	864,39	841,47

Enligt uppgifter från järnvägens styrelse.



Tab. 110 b. Trafiken vid Göteborg—Säröbanans station i Göteborg.

	1903 <sup>1)</sup>	1904	1905
<i>Anländ trafik:</i>			
Resande I klass .....	86	381	61
» II klass .....	2 589	1 293	1 145
» III » .....	35 751	89 620	107 559
Trupper .....	—	—	5
Summa	38 426	91 294	108 770
Medeltal pr dag	223	250	298
Resgodsöfvervikt .....	Kg. 2 995	20 041	26 718
Ilgods .....	» 2 437	12 572	15 911
Fraktgods .....	» 115 660	860 290	3 577 940
Summa Kg.	121 092	892 903	3 620 569
Lik .....	—	—	—
Åkdon m. m. ....	—	2	6
Hästar .....	2	—	—
Hundar .....	246	100	15
Boskap, större .....	—	—	38
<i>Afgången trafik:</i>			
Resande I klass .....	641	1 197	1 517
» II » .....	7 807	14 965	12 299
» III » .....	70 347	233 947	299 382
Trupper .....	—	—	86
Summ	78 795	250 109	313 284
Medeltal pr dag	460	681	858
Resgodsöfvervikt .....	Kg. 11 763	101 354	99 103
Ilgods .....	» 16 417	57 662	82 821
Fraktgods .....	» 608 080	4 701 420	6 708 310
Summa Kg.	636 260	4 860 436	6 890 234
Lik .....	—	—	—
Åkdon m. m. ....	—	1	7
Hästar .....	2	—	—
Hundar .....	205	91	7
Boskap, större .....	—	—	3

<sup>1)</sup> Från och med den 13 juli.

Enligt uppgifter från järnvägsaktiebolaget Göteborg—Särö.

Tab. 111 a. Stadens elektriska spårvägar.

Månad	Trafikdagar		Trafiklängd i km.		Turer		Vagnkilometer		Vagnvagnar		Passagerare		Summa
	Trafikdagar		Trafiklängd i km.		Turer		Vagnkilometer		Vagnvagnar		Passagerare		
	motorvagnar	släpvagnar	motorvagnar	släpvagnar	motorvagnar	släpvagnar	motorvagnar	släpvagnar	motorvagnar	släpvagnar	à 10 öre	à 9 öre	
Januari	35,42	14,35	39 783	5 934	252 381	41 727	1 520	337	600 560	257 084	39 379	53 243	950 296
Februari	35,42	7,03	36 835	5 410	234 487	36 779	1 365	301	520 389	230 880	43 094	54 951	849 314
Mars	35,42	14,35	41 527	5 871	264 834	41 301	1 453	329	607 706	272 368	49 225	64 182	993 481
April	35,42	14,35	41 246	6 111	263 056	43 024	1 561	344	651 963	275 581	51 012	54 995	1 033 551
Maj	35,42	30,62	41 032	8 710	260 459	61 422	1 481	599	622 102	278 466	51 959	66 587	1 019 114
Juni	35,42	30,62	40 294	9 280	253 765	63 167	1 464	584	675 082	241 452	39 136	54 000	1 009 670
Juli	35,42	2,555	41 083	8 746	260 082	59 792	1 504	575	664 408	224 321	30 473	61 149	980 351
Augusti	35,42	25,55	41 149	8 204	260 226	55 893	1 496	571	675 907	240 943	38 068	71 769	1 026 687
September	35,42	30,62	39 734	8 178	251 699	56 390	1 499	607	668 076	271 875	61 883	73 601	1 075 435
Oktober	38,82	26,09	42 328	7 245	268 372	50 218	1 600	469	677 787	282 128	65 543	72 985	1 098 443
November	38,82	17,75	45 032	5 482	277 196	38 371	1 683	302	655 875	281 448	71 141	75 813	1 084 277
December	38,82	14,35	46 647	5 483	287 452	38 562	1 730	284	732 109	303 955	80 170	64 724	1 180 958
Summa	435,24	251,23	496 690	84 654	3 134 009	586 646	18 356	5 302	7 751 964	3 160 501	621 083	767 999	12 301 547
Medeltal	36,27	20,94	41 391	7 055	261 167	48 887	1 530	442	645 997	263 375	51 757	63 900	1 025 128
Motsvarande siffror för 1904	394,67	272,86	409 765	84 952	2 547 662	530 813	15 244	4 873	7 082 349	2 715 047	167 059	613 951	10 578 406
Medeltal	32,89	22,75	34 147	7 079	212 305	44 234	1 270	406	590 196	226 254	13 922	51 163	881 534

Tab. III a. Forts.

Månad	A n t a l					M e d e l t a l p e r d a g												
	Passagerare					Turer		Vagnkilom.		Km af		Vagn dag.			Passagerare			
	Släpvagnar					motor- vagnar	släp- vagnar	motor- vagnar	släp- vagnar	motor- vagnar	släp- vagnar	motor- vagnar	släp- vagnar	Motorvagnar				
	à 10 öre	à 9 öre	à 5 öre	(Barn)	(Mor- gontur) à 5 öre									Summa	à 10 öre	à 9 öre	(Barn) à 5 öre	(Mor- gontur) à 5 öre
Januari . . . . .	58 878	16 094	3 292	12 337	90 601	1 283	191	8 141	1 346	166	124	49	11	19 373	8 293	1 270	1 718	30 654
Februari . . . . .	52 250	14 715	4 252	13 700	84 917	1 316	193	8 375	1 314	172	122	49	11	18 585	8 246	1 539	1 963	30 333
Mars . . . . .	62 639	17 984	4 734	14 637	99 994	1 340	189	8 543	1 332	182	126	47	11	19 603	8 786	1 588	2 070	32 047
April . . . . .	70 814	19 477	5 056	11 756	107 103	1 375	204	8 769	1 434	169	125	52	12	21 732	9 186	1 701	1 833	34 452
Maj . . . . .	121 644	31 359	11 252	15 891	180 146	1 324	281	8 402	1 981	176	103	48	19	20 068	8 983	1 676	2 148	32 875
Juni . . . . .	146 926	35 590	10 312	15 455	208 283	1 343	309	8 459	2 106	173	108	49	20	22 503	8 048	1 305	1 800	33 656
Juli . . . . .	132 287	33 503	7 442	19 006	192 238	1 325	282	8 390	1 929	173	104	49	19	21 433	7 236	983	1 972	31 624
Augusti . . . . .	114 356	28 074	7 031	18 623	168 084	1 327	265	8 394	1 803	174	98	48	18	21 803	7 773	1 228	2 315	33 119
September . . . . .	118 969	26 793	11 382	17 685	174 809	1 324	273	8 390	1 880	168	93	50	20	22 269	9 063	2 063	2 453	35 848
Oktober . . . . .	91 849	21 490	8 292	16 697	138 328	1 365	234	8 657	1 620	168	107	52	15	21 864	9 101	2 114	2 354	35 433
November . . . . .	63 046	17 296	7 222	13 876	101 440	1 501	183	9 240	1 279	165	127	56	10	21 863	9 382	2 371	2 527	36 143
December . . . . .	70 764	18 957	7 122	10 614	107 457	1 505	177	9 273	1 244	166	136	56	9	23 616	9 805	2 586	2 088	38 095
Summa	1 104 402	281 332	87 389	180 277	1 653 400	16 328	2 781	103 033	19 268	2 032	1 373	605	175	254 712	103 902	20 424	25 241	404 279
Medeltal . . . . .	92 034	23 444	7 282	15 023	137 783	1 361	232	8 586	1 606	171	114	50	15	21 226	8 659	1 702	2 103	33 630
Motsv. siffror för 1904 voro																		
Summa . . . . .	1 217 831	279 482	24 808	173 781	1 695 902	13 435	2 780	83 530	17 428	2 020	1 278	497	162	232 138	89 022	5 487	20 139	346 786
Medeltal . . . . .	101 486	23 290	2 067	14 482	141 325	1 120	232	6 961	1 452	168	107	41	14	19 345	7 419	457	1 678	28 899

Tab. III a. Forts.

Månad	Medeltal per dag										Inkomster (inkörda)												
	Passagerare										Summa					Medeltal							
	Släpvagnar					af motorvagnar					af släpvagnar		pr dag			pr 100		pr dag och kilometer trafiklängd					
	å 10 öre	å 9 öre	å 5 öre	(Barn)	(Mor- gontur 5 öre)	Summa	Kr.	öre	Kr.	öre	Kr.	öre	Kr.	öre	Kr.	öre	Kr.	öre	Kr.	öre	Kr.	öre	
Januari	1 899	520	106	398	2 923	87 824	66	8 117	71	2 833	05	261	86	34	80	19	45	79	98	18	25		
Februari	1 866	526	152	486	3 033	77 720	35	7 446	95	2 775	73	265	96	33	14	20	25	78	37	37	83		
Mars	2 021	580	153	472	3 226	90 954	07	8 851	01	2 934	—	285	52	34	34	21	43	82	83	19	90		
April	2 360	649	169	392	3 570	95 298	94	9 674	93	3 176	63	322	50	36	23	15	83	89	68	22	47		
Maj	3 924	1 012	363	513	5 812	93 199	44	16 343	86	3 006	43	527	22	35	78	26	61	84	88	17	22		
Juni	4 898	1 186	344	515	6 943	93 895	68	19 184	05	3 129	86	639	47	37	—	30	37	88	36	20	88		
Juli	4 267	1 081	240	613	6 201	91 210	79	17 566	37	2 942	28	566	66	35	07	29	38	83	07	22	18		
Augusti	3 689	905	227	601	5 422	94 767	42	15 244	96	3 057	01	491	77	36	42	27	28	86	31	19	25		
September	3 965	893	379	590	5 827	98 050	55	15 254	62	3 268	35	525	32	38	96	27	95	92	27	17	16		
Oktober	2 963	693	267	539	4 462	100 096	62	12 368	45	3 228	92	398	98	37	30	24	63	83	18	12	87		
November	2 102	576	241	462	3 381	98 265	52	8 916	14	3 275	52	297	20	35	45	23	24	84	38	16	74		
December	2 283	611	230	342	3 466	107 811	55	9 669	33	3 477	79	311	91	37	82	25	07	89	59	21	74		
Summa	36 237	9 232	2 871	5 926	54 266	1 129 095	59	149 143	38	37 105	57	4 894	37	432	31	291	49	1 022	90	246	49		
Medeltal	3 020	769	239	494	4 522	94 091	30	12 428	62	3 092	13	407	86	36	03	24	29	85	24	20	54		
Motsvarande siffror för 1904 voro	Summa	38 814	9 143	811	5 708	55 456	993	310	22 157	114	01	32 562	04	5 140	80	467	97	346	75	997	42	222	29
Medeltal	3 318	761	67	475	4 621	82 775	85	13 092	83	2 713	50	428	40	39	—	28	90	83	12	18	52		

År	Spårens längd vid årets slut met.	Spårvidd met.	A n t a l		Trafikin- komster pr dag		Utgifter per dag		Behållen in- komst per dag		
			täckta motorvagnar vid årets slut	öppna släpvagnar vid årets slut	Kr.	öre	Kr.	öre	Kr.	öre	
1904	31 920	1,485	52	7	11	27	—	3 231	10	1 974	86
1905	36 925	1,435	52	14	10	23	6	3 669	92	2 147	83

Enligt spårvägssstyrelsens årsberättelser.

Tab. 111 b. Stadens elektriska spårvägar. (Fortsättning).  
1904.

Linje	Trafik längd i km.	Antal turer	Vagnkilo- meter	Antal passagerare				Inkomster i bössorna Kr.	In- komst pr vagn- km.	
				à 10 öre	à 9 öre	à 6 öre	à 5 öre			Summa
Majorna—Redbergslid	6,68	85 776	578 716	1 736 724	570 564	37 437	234 912	2 579 637	173 672,40	41,3
» släpv.	6,68	57 180	360 243	775 751	184 923	17 245	160 580	1 138 499	77 575 10	28,7
Majorna—Gettebergsäng	6,67	88 605	590 983	1 757 530	652 996	39 965	214 327	2 664 818	175 753,—	41,9
» släpv.	6,67	12 503	83 414	216 665	41 933	3 026	10 283	271 907	21 666,50	31,3
Redbergslid—Gettebergsäng	4,72	72 136	345 334	1 022 962	346 302	25 685	8 006	1 402 955	102 296 20	39,2
» släpv.	4,72	7 250	34 214	108 037	15 519	1 109	—	124 665	10 803,70	35,8
Ringlinjen	7,32	132 175	967 469	2 454 013	1 093 904	60 161	156 366	3 764 444	245 401,30	36,7
» släpv.	7,32	6 002	43 836	106 056	27 388	2 716	2 877	139 037	10 605,60	30,5
Drottningtorget—Änggården	3,9	29 009	55 886	95 352	39 514	2 838	237	137 941	9 535,20	23,8
Slottsskogen—Änggården	0,9	2 064	9 274	15 768	11 767	973	103	28 611	1 576,80	29,1
Drottningtorget—Säröbanan	4,53	2 016	9 106	11 322	9 719	712	41	21 794	1 132,20	22,5
» släpv.	4,53	—	4 402	—	—	—	—	—	—	—
Extra vagnar, profkörningar etc.	—	—	—	—	—	—	—	—	—	—
Abonnerade vagnar	—	—	3 646	—	—	—	—	—	—	—
Summa	33,82	494 716	3 086 523	8 300 180	2 994 529	191 867	787 732	12 274 308	830 018,—	37,4

1905.

Tab. 111 b.

Linje	Trafik längd i km.	Antal turer	Vagnkilometer	Antal passagerare				Inkomster i bössorna Kr.	Inkomst pr vagn-km.	
				à 10 öre	à 9 öre	à 5 öre (barn)	à 5 öre (morgonturer)			Summa
Majorna—Redbergslid	7,03	106 948	749 950	1 889 046	668 147	145 775	275 615	2 960 583	188 904,60	35,9
» släpv.	7,03	71 130	501 299	912 261	230 546	73 341	176 462	1 392 610	91 226,10	24,8
Majorna—Getebergsäng	6,67	101 671	678 261	1 848 971	729 264	147 773	232 792	2 958 800	184 897,10	39,7
» släpv.	6,67	6 619	44 163	112 046	22 565	6 904	3 367	144 882	11 204,60	31,1
Redbergslid—Getebergsäng	5,07	90 001	456 465	1 293 866	422 529	87 214	58 085	1 771 694	120 386,60	36,3
» släpv.	5,07	1 806	9 156	21 450	4 100	1 336	—	26 886	2 145,—	28,2
Ringlinjen	7,32	156 641	1 146 642	2 646 153	1 258 131	232 871	214 422	4 341 577	264 615,30	34,9
» släpv.	7,32	3 221	23 578	49 859	13 425	4 484	346	68 114	4 985,90	27,3
Drottningtorget—Änggården	3,9	31 894	67 499	105 234	52 126	9 207	460	167 027	10 523,40	23,3
Slottsskogen—Änggården	0,9	2 508	11 284	18 176	16 046	2 556	508	37 286	1 817,60	30,3
Drottningtorget—Säröbanan	4,53	1 830	8 287	8 083	10 554	1 269	102	20 008	808,30	22,0
» släpv.	4,53	7 027	23 908	40 518	14 258	5 687	4 117	64 580	4 051,80	24,4
Kvibergslinjen	3,40	48	163	703	142	55	—	900	70,30	52,7
» släpv.	3,40	—	—	—	—	—	—	—	—	—
Summa	38,82	581 344	3 720 655	8 856 366	3 441 833	708 472	948 276	13 954 947	885 636,60	34,4

Abbonerade vagnar . . . . . 3,862  
 Extra o. profkörn. . . . . 11,142  
 Godssläpvagnar . . . . . 2,837  
 Summa vagnkilometer 3,738,496

Öfvergångsbiljetter 1904: 2,291,150  
 » 1905: 2,831,869

	1904	1905
Inkomster i bössorna . . . . .	830 018,—	885 636,60
Sålda kupongböcker à 9 kr.	10 674,—	9 999,—
» » » 3 »	11 637,—	—
» » » 1 »	263 142,—	302 241,—
» » » à 50 öre	39 928,50	36 580,—
» » » » 50 »	—	48 145,50
Abbonerade vagnar . . . . .	1 239,—	704,90
Säsongskort . . . . .	56 890,—	70 665,—
Frakter och diverse . . . . .	1 032,75	354,05
Summa inkomster (kr.)	1 214 561,25	1 354 126,05

Enligt uppgifter af spårvägsstyrelsen.

Tab. 112. Droskväsendet i Göteborg.

År	Bolag	Antal åkdon	Privat ägare	Antal åkdon	Summa åkdon
1904	1	88	3	26	114
1905	2	106	1	8	114

Enligt poliskammarens årsberättelser.

Tab. 113. Bärarelaget i Göteborg.

År	Förmän	Bärare
1904	1	32
1905	2	42

Enligt poliskammarens årsberättelser.

Tab. 114. Anmälde resande i Göteborg.

År	Januari	Februari	Mars	April	Maj	Juni	Juli	Augusti	Septemb.	Oktober	November	December	Summa
1904	3 896	3 483	3 771	4 032	4 292	4 913	4 521	4 695	4 771	4 419	3 533	3 333	49 659
1905	3 836	3 515	4 265	4 466	4 568	5 440	5 830	6 414	5 161	4 922	4 302	3 982	56 701

Enligt poliskammarens årsberättelser.

Tab. 115. Post.

	1904	1905
<i>Vanliga försändelser:</i>		
breff .....	6 305 364	6 683 820
breffkort .....	2 622 828	2 422 264
abon. tidningar .....	8 596 172	10 455 432
korsband .....	2 060 604	2 221 752
<i>Värdoförsändelser:</i>		
rekommenderade .....	183 768	239 200
assurerade .....	34 430	38 742
postförskotts .....	53 733	92 066
vanliga paket .....	74 225	105 494
postanvisning .....	145 129	168 387
Assureradt värdebelopp .....	44 423 701	50 583 721
Uppbörd .....	1 085 150	1 173 564
Utgifter .....	572 961	612 987
Levereradt öfverskott .....	512 189	560 577
Influtet för tidningar .....	118 240	107 183
Utbetalt för tidningar .....	209 051	226 611
Influtet för postanvisningar o. postförskott .....	6 147 681	6 782 248
Utbetalt » .....	9 927 114	10 916 971
Influtna sparbanksmedel .....	337 544	330 630
Utbetalda .....	341 685	388 649

Enligt uppgifter från postdirektören i Göteborg.

Tab. 116 och 117. Statens telegraf- och telefonväsendes verksamhet i Göteborg,

	1904	1905
Afsända taxerade inländska telegrammer . . . . . st.	125 284	123 814
» » utländska » . . . . . »	104 854	112 083
Summa afsända taxerade telegrammer . . . . . »	230 138	235 897
Ankomna taxerade inländska telegrammer . . . . . »	99 181	102 079
» » utländska » . . . . . »	432 668	144 898
Summa ankomna taxerade telegrammer . . . . . »	231 849	246 977
Tjänstetelegrammer . . . . . »	21 459	26 646
Meteorologiska telegrammer . . . . . »	3 660	2 800
Af stationen i Göteborg transiterade telegrammer . . »	623 684	639 885
Totalsumman af å stationen i Göteborg behandlade telegrammer . . . . . »	1 110 790	1 152 205
Förhållande till nästföregående år i % . . . . .	—1,00	+3,7
Expedierade lokala telefonsamtal . . . . . st.	22 867 468	28 921 412
Förhållande till nästföregående år i % . . . . .	+13,2	+26,5
Expedierade afgångna interurbana telefonsamtal (perioder om 3 minuter) . . . . . st.	525 261	630 574
Förhållande till nästföregående år i % . . . . .	+12,8	+20,0
Telefonledningarnes antal . . . . . st.	6 776	7 389
Telefonledningarnes sammanlagda längd, tillh. telegrafverket . . . . . km.	8 561,2	9 266,3
D:o tillh. abonnenter . . . . . »	364,0	407,3
Telefonapparaternas (hufvud och anknutna) . . . . . antal	8 046	8 706
Förhållande till nästföregående år i % . . . . .	+8,1	+8,2
Telegramporto och därmed sammanhörande inkomster . . . . . Kr.	352 828,07	375 059,72
Förhållande till nästföregående år i % . . . . .	+4,6	+6,3
Telefonabonnemangs- och därmed sammanhörande inkomster . . . . . Kr.	437 086	516 749,52
Förhållande till nästföregående år i % . . . . .	+10,0	+18,2
Samtalsafgifter och därmed sammanhörande inkomster . . . . . Kr.	214 000,70	267 528,00
Förhållande till nästföregående år i % . . . . .	+16,0	+25,0
Summa inkomster . . . . . Kr.	1 003 914,77	1 159 237,24
Förhållande till nästföregående år i % . . . . .	+9,2	+15,5
Utgifter för drift och underhåll, aflöningar och därmed sammanhörande utgifter . . . . . Kr.	357 384,53	372 901,79
Utgifter för materialkostnad . . . . . »	21 417,89	17 353,66
Summa utgifter för drift och underhåll . . . . . »	378 802,42	390 254,95
Förhållande till nästföregående år i % . . . . .	+6,7	+3,0
Utgifter för anläggningar, arbetskostnad och därmed sammanhörande utgifter . . . . . Kr.	29 986,25	38 318,98
Utgifter för materialkostnader . . . . . »	77 767,90	117 308,93
Summa anläggningskostnader . . . . . »	107 754,15	155 627,91

Enligt uppgifter från telegrafdirektören i Göteborg.



Tab. 118 a. Hamnstyrelsens inkomster.

	1904		1905	
	Kr.	ö.	Kr.	ö.
<i>Behållning vid årets ingång:</i>				
Kassabehållning .....	88 475	06	175 524	38
Materialbehållning .....	67 066	54	94 204	51
Inventarier .....	256 749	16	273 422	41
Byggnader .....	3 660	—	7 960	—
Prämar, baracker och båtar .....	67 705	—	67 705	—
Mudderverk .....	86 000	—	86 000	—
Isbrytare .....	390 000	—	390 000	—
Båk- och ledfyrrar .....	40 900	—	40 900	—
Pontonkran .....	130 000	—	130 000	—
Öfriga lyftkranar .....	180 000	—	191 000	—
Varuskjulen .....	120 000	—	120 000	—
Slussen .....	18 000	—	18 000	—
Lifräddningsredskapen .....	2 400	—	2 400	—
Allmänna badplatserna .....	8 000	—	8 000	—
Hamnafgifter för varor .....	—	—	28 067	57
Mätareinrättningen .....	—	—	2 024	75
Vedfamnemåtten .....	—	—	706	—
Karantänsbyggnaden med tillbehör .....	—	—	53 257	—
Lyftkransafgifter .....	—	—	23	—
Varuskjulsafgifter .....	—	—	32	—
Hamnanläggningens bokförda värde .....	—	—	2 338 428	75
Summa kronor	1 458 955	76	4 027 655	37
Hvarifrån afgår på hamnkassan belöpande andel i kapital- skulden å stadens amorteringslån vid 1905 års början .....	—	—	4 027 655	37
<i>Inkomster:</i>				
Tolagersättning .....	10 670	12	10 670	12
Hamnafgifter för fartyg .....	313 171	03	323 030	12
» » varor .....	419 972	70	425 054	60
Inregistreringsafgift för prämar .....	8 655	—	9 350	—
Inkomst af vedfamnemåtten .....	225	—	225	—
Hyra för ångslupstrappan .....	300	—	300	—
Ersättning af entreprenören för tillhandahållande af land- gångar m. m. ....	5 000	—	5 666	67
Lyftkransafgifter .....	24 511	—	28 709	—
Varuskjulsafgifter .....	6 483	40	6 508	—
Slussafgifter .....	4 010	75	3 937	25
Karantänsafgifter .....	33	25	144	75
Anslag ur stadskassan .....	278 086	88	123 076	25
Räntevinst .....	1 110	03	11 017	52
Inkomst af försälda materialier .....	92	97	57	19
Debiterade hyror .....	2 780	—	2 780	—
Öfverskott å det af handels- och sjöfartsnämnden till stads- kassan inbetalade belopp till karantänsanstalt för husdjur, aflemnadt af drätselkammaren .....	—	—	81	17
<i>Från drätselkammaren öfverlemnade:</i>				
Inventarier .....	15 173	70	—	—
Byggnader .....	3 500	—	—	—
Karantänsbyggnad .....	50 000	—	—	—
Balanserad hamnafgift för varor .....	15 795	70	—	—
Balanserad lyftkransafgift .....	4	—	—	—
<i>Ökade värden å:</i>				
Byggnader .....	800	—	—	—
Lyftkranar .....	11 000	—	—	—
Karantänsanstalten .....	3 257	—	—	—
Summa kronor	2 633 588	29	950 607	64

Enligt uppgifter från stadens byggnadskontor.

Tab. 118 b. Hamnstyrelsens utgifter.

	1904		1905	
	Kr.	ö.	Kr.	ö.
<i>Utgifter:</i>				
Andel i ränta å stadens amorteringslån .....	151 619	48	155 404	43
Andel i afbetalning å stadens amorteringslån .....	84 629	90	90 583	70 <sup>1)</sup>
Stadens hamnbevakning .....	43 469	19	43 410	78
Stadens båk- och ledfyrrar .....	14 413	46	16 149	05
Tjänstemäns aflöningar .....	32 858	32	35 115	—
Arbetsinspektors m. fl. aflöningar .....	17 620	75	16 832	50
Tjänstemäns pensioner .....	1 639	17	3 727	50
Arbetarepensioner .....	7 560	—	7 660	—
Öppenhållandet af förbindelsen mellan stadens hamn och hafvet, då ishinder förefinnes .....	16 240	31	10 149	80
Underhåll af broar och kajer .....	14 228	32	26 201	68
Underhåll af hamnbanan .....	5 775	51	6 795	60
Upprensning af inre hamnar och kanaler .....	7 063	92	5 949	43
Underhåll och drift af lyftkranarne .....	37 596	83	31 078	09
Underhåll och skötsel af varuskjulen .....	10 135	14	10 252	91
» » » » slussverket .....	2 859	36	3 067	54
» » » » allmänna badplatserna ....	4 396	15	3 709	72
» af lifräddningsredskapen .....	1 145	26	1 177	10
Muddring, hvaruti inberäknas underhåll af mudderverk, muddruppfördringsverk, flytande baracker, prämar och båtar jämte strandpålningar, fyllningar och plan- eringar å Tingstadsvassen, Marieholm samt vid Are- dal och Vikan .....	99 686	35	43 622	85 <sup>2)</sup>
Underhåll af due d'alber, moringar, vågbrytare och fyr- lyktor i hamnen inberäknadt de utmed infartsrännan	16 273	66	16 474	23
Underhåll af due d'alber, fyrlyktor m. m. i Göta älf	1 370	39	1 550	89
Underhåll af inventarieförrådet .....	23 043	64	24 321	13
Afskrifningar .....	12 388	90	67 567	59
Diverse utgifter .....	27 933	93	26 885	05
Diverse arbeten .....	21 041	69	16 183	57
Flyttbara kranar och spår för dem .....	20 558	20	—	—
Lysbojar vid södra kanten af infartsrännan .....	1 514	86	—	—
Afbetalning å kostnaden för en 50 tons flytande lyftkran samt ränta (slutlikvid 1905) .....	32 812	50	31 250	—
Anslag till kompletteringsanordningar å den flytande 50 tons lyftkranen .....	6 262	32	—	—
Stenbropirens utvidgning .....	125 155	73 <sup>3)</sup>	17 819	01
Inbetalning till änke- och pupillkassan .....	1 435	—	4 190	—
Omkostnader för karantänsanstalten å Vädersågen ..	6 191	15	954	84
Prisbelöningar m. m. för ny hamnplan .....	22 784	33	—	—
Undersökningar, ritningar m. m. för stadsfullmäktiges beredning för ny hamnplan .....	—	—	12 348	20
Polisbevakning af hamnen .....	20 000	—	20 000	—
Omkostnader för inkassering af hamnafgifter för fartyg	6 952	70	8 720	42
Omkostnader för inkassering af hamnafgifter för varor	15 863	53	16 295	04
Mätareinrättningen .....	846	10	209	70
Vägareinrättningen .....	287	57	267	50
Underhåll af vedfamnemåtten .....	277	14	233	79
Förra järnvägen .....	4 800	—	4 800	—
Belysning af hamnen .....	23 475	13	21 272	49

1) Detta belopp minskar den nedan upptagna kapitalsskuden.

2) Denna post har minskats med kr. 45,154,71, hvaraf kr. 40,593,12 för muddring i hamnen till 7 meters djup och kr. 4,561,59 för muddring utanför Marieholm, hvilket sammanlagda belopp upptagits i hamnanläggningens bokförda värde.

3) Detta belopp ingår i hamnanläggningens värde.

(Tab. 118 b).

	1904		1905	
	Kr.	ö.	Kr.	ö.
Inregistrering af prämar .....	155	78	2	50
Landningsbrygga vid stadens slakthus .....	—	—	4 163	91 <sup>1)</sup>
<i>Behållning vid årets slut:</i>				
Inventarier .....	273 422	41	156 223	17
Materialier .....	94 204	51	75 660	95
Byggnader .....	7 960	—	8 817	87
Prämar, baracker och båtar.....	67 705	—	66 870	—
Mudderverken och uppfordringsapparater .....	86 000	—	209 000	—
Isbrytarne .....	390 000	—	360 000	—
Båk- och ledfyrrar .....	40 900	—	40 900	—
Pontonkranen .....	130 000	—	120 000	—
Öfriga lyftkranar .....	191 000	—	190 500	—
Varuskjulen .....	120 000	—	119 000	—
Slussen .....	18 000	—	18 000	—
Lifräddningsredskapen .....	2 400	—	2 400	—
Allmänna badp atserna .....	8 000	—	8 000	—
Hamnafgifter för varor .....	28 067	57	29 087	27
Mätareinrättningen .....	2 024	75	2 024	75
Vedfamnemåtten .....	706	—	706	—
Karantänsbyggnaden med tillbehör .....	53 257	—	52 000	—
Lyftkranafgifter .....	23	—	11	—
Varuskjulsafgifter .....	32	—	87	20
Kassabehållning .....	175 524	38	295 557	90
Yttre Järnvägsbron .....	—	—	26 935	90
Hamnanläggningens konto .....	—	—	2 407 902	47
Summa Kronor			4 887 679	31
Hvarifrån afgår på hamnkassan belöpande andel i kapital- talskulden å stadens amorteringslån vid 1905 års slut	—	—	3 937 071	67
Kronor	2 633 588	29	950 607	64

<sup>1)</sup> Denna utgift har minskats med kr. 13,30, som ingår i muddringskostnader, och med 6,500 kr., som upptagits å hamnanläggningens värde.

Enligt uppgifter från stadens byggnadskontor.

Tab. 119. Hamnarbeten.

Utförda arbeten	1904	1905
Muddring i stora hamnen .....	105 600	199 020
» utmed Masthuggskajen .....	16 740	720
» i Kvillebäckskanalen .....	4 200	—
» vid Marieholm .....	22 440	<sup>2)</sup> 224 820
Upprensning af inre hamnar och kanaler .....	<sup>1)</sup> 148 980	<sup>4)</sup> 4 326
Strandskoning af sprängd sten utmed Tingstadsvassen .....	<sup>3)</sup> 4 727	—
Stenbropirens utvidgning, ökad bredd c:a .....	163	13
Ombyggnad af yttre järnvägsbron .....	—	<sup>5)</sup> —
» af gångbron öfver Vallgrafven vid Korsgatan .....	—	—
Landningsbrygga för stadens slakthus .....	—	—

<sup>1)</sup> Dessutom muddring för enskilde (10,140 kbm.).

<sup>2)</sup> » » » » (4,380 » ).

<sup>3)</sup> » » » » (315 » ).

<sup>4)</sup> » » » » (1,668 » ).

<sup>5)</sup> Ej avslutad.

Enligt uppgifter af afdelningschefen för hamnarbeten.

Tab. 120. Omlagda och nyanlagda gator i Göteborg 1905.

	Kr.	öre
<i>A) Omläggning af gator och öppna platser i Göteborg.</i>		
Stensättning i yttre järnvägsspåren utmed Masthuggskajens västliga del	185	84
» Jerntorget mellan Södra Allé- och Linnégatorna . . . .	5 289	40
» Jerntorget mellan Första- och Andra Långgatorna . .	6 631	98
» Drottninggatan . . . . .	5 849	07
» Gustaf Adolfs torg . . . . .	14 131	07
» Smedjegatan . . . . .	3 571	58
» Stora Badhusgatan . . . . .	3 522	89
» Rosenlundsgatan . . . . .	3 765	97
» Packhusplatsen . . . . .	6 586	11
» lossningsplatser vid Gullbergsån . . . . .	3 161	61
» spårvägslinjer . . . . .	12 103	36
» trottoarer i Engelbrektsgatan . . . . .	2 376	25
» trottoarer i Linnégatan . . . . .	11 353	66
Betonplattor i gångbana mellan bron i Korsgatans förlängning till Nya Allén . . . . .	3 446	24
Stensättning i öfvergångar i makadamgator . . . . .	2 056	18
Summa	84 031	21
<i>B) Nyanlagda gator och öppna platser i Göteborg.</i>		
Utläggning af Sofiebergsgatan . . . . .	6 206	08
» Seglaregatan . . . . .	2 659	12
» Luntantugatan . . . . .	1 664	04
» Ceresgatan . . . . .	1 164	90
» Blåsut- och Kabelgatorna . . . . .	2 982	54
» Hornsgatan . . . . .	4 817	02
» Alingsås- och Boråsgatorna . . . . .	2 801	58
» Slakthusgatan och väg till lastningsbryggan . . . . .	23 421	84
» Sparf- och Svangatorna . . . . .	2 229	19
» Öfra Majorsgatan . . . . .	4 992	23
» gator kring 9:de kvarteret i Majornas 1:e rote . . . . .	4 673	91
» Flaggatan och norra sidan af August Kobbsgatan . . . .	3 966	25
» Jungmansgatan . . . . .	753	54
» Johannedalsgatan . . . . .	14 840	80
» Kommendörs-, Koopmans- och Ojektivarnsgatorna . . . .	14 421	54
» trappgata mellan Stigbergsliden—Barlastkajen . . . . .	1 232	76
» Prinsgatan . . . . .	6 120	19
» Landsväggsgatan . . . . .	8 751	03
» Hvitfeldts-, Kungshöjds- o. Arsenalsgatorna . . . . .	24 514	41
» Vestra Liden . . . . .	1 755	17
» väg i Vasaparken från Kristinelundsgatan . . . . .	914	79
» gatudelar vid nyuppförda hus . . . . .	19 075	26
» fisktorg vid Vädersågen . . . . .	3 740	04
Utvidgning af Södra Vägen . . . . .	710	94
Summa	158 409	17

Enligt uppgifter af afdelningschefen för gatuarbeten.

Tab. 121 a. Gatu- och vägförvaltningens utgifter.

	1904		1905	
	Kr.	öre	Kr.	öre
Underhåll af stadens makadamiserade gator och vägar ..	95 066	46	126 405	25
» stensatta gator .....	11 819	97	6 969	22
» alléer och trädplanteringar .....	33 550	47	34 061	32
» vattenaflopp och brunnar .....	14 278	19	18 059	84
» inventarieförrådet .....	15 901	94	21 827	41
Renhållning af gatubrunnar, sotbingar m. m. ....	15 833	08	21 564	31
Diverse arbeten .....	17 913	55	15 609	08
Diverse utgifter .....	14 349	99	19 064	48
Tjänstemäns aflöningar och pensioner .....	42 876	65	52 806	50
Drift och underhåll af pumpverket å Gullbergsvassen ..	15 841	91	16 638	—
Västra Hamnkanalens fyllning.....	14 756	69	99 097	53
Utläggning af diverse gator och gatudelar .....	119 925	58	133 894	76
Stensättning och omläggning af diverse gator.....	125 424	39	64 798	88
Diverse vattenaflopp, ledningar och brunnar .....	32 200	63	43 915	49
Stensättning och betonläggning å diverse trottoarer jämte gångbanor och rännstenar .....	13 091	39	19 232	33
Nya parkanläggningar .....	—	—	2 997	71
Anordnande af lek- och idrottsplatser .....	4 687	81	—	—
Postament och grundläggning till Carl IX:stoden .....	1 214	11	—	—
D:o till Jonas Alströmersstoden .....	—	—	3 869	41
Betalt skuld till Göteborgs spårvägsstyrelse .....	3	23	—	—
Arbeten för Kungshöjdens aktiebolag å Lilla Otterhällan	13 806	33	24 514	41
Återbetalt till drätselkammaren besparingar å utförda arbeten för enskilde .....	9 281	03	—	—
Materialförrådets värde vid årets slut .....	86 368	—	83 283	50
Inventarier .....	—	—	49 999	10
Kassabehållning vid årets slut .....	209 861	77	143 381	97
Summa	908 053	17	1 001 990	50

Enligt uppgifter af afdelningschefen för gatuarbeten.

Tab. 121 b. Gatu- och vägförvaltningens inkomster.

	1904		1905	
	Kr.	öre	Kr.	öre
Kassa vid årets ingång .....	211 381	68	155 372	84
Materialbehållning vid årets ingång .....	84 041	42	86 386	—
Inventarier .....	—	—	52 291	61
Hyra för lokaler i bostadshuset för eldare .....	288	—	288	—
Anslag ur stadskassan .....	488 160	64	583 250	—
Ränteinkomst .....	767	87	1 886	45
Anslag till utläggning af gator å Lilla Otterhällan ....	47 100	—	31 884	41
» » » Sjömansgatan .....	10 500	—	—	—
» » » Flaggatan och norra hälften af August Kobbsgatan .....	14 800	—	5 012	55
» » » en del af Öfra Majorsgatan mellan Linné- och Nordhems-gatorna med aflopp .....	18 100	—	3 496	65
» » » Johannedalsgatan med aflopp .....	—	—	20 170	64
» » » Prinsgatan .....	—	—	6 120	19
» » » Kommendörs- m. fl. gator .....	—	—	15 965	54
» » » Jungmansgatan .....	—	—	1 292	87
» » » en del af Linnéplatsen .....	1 874	20	—	—
» » trappanläggning mellan S:t Erics- och Mjöl-naregatorna .....	4 700	—	—	—
Fastighetsegares bidrag till Västra Hamnkanalens fyllning	26 339	36	13 169	64
För gångväg m. m. vid S:t Pauli kyrkoplan .....	—	—	182	55
» » » S:t Ericshöjd .....	—	—	208	56
Bokförd ersättning för vatten .....	—	—	25 000	—
» » » bod vid Sägen .....	—	—	30	—
Summa	908 053	17	1 001 990	50

Enligt uppgifter af afdelningschefen för gatuarbeten.

Tab. 122. Vattenledningens utsträckning.

År	Rörledning ar, meter												Summa
	610 mm. diameter	508 mm. diameter	457 mm. diameter	356 mm. diameter	305 mm. diameter	254 mm. diameter	203 mm. diameter	152 mm. diameter	127 mm. diameter	102 mm. diameter	76 mm. diameter	51 mm. diameter	
1904..	778	8 760	5 719	11 094	3 946	2 470	16 603	13 830	6 142	69 986	4 156	2 453	145 937
1905..	778	8 760	5 719	11 094	3 946	2 470	16 969	13 830	8 099	70 568	4 204	2 546	148 983

Enligt uppgifter af afdelningschefen för vattenverken.

Tab. 123 a. Vattenverksstyrelsens inkomster.

	1904		1905	
	Kr.	ö.	Kr.	ö.
Kassa och materialier vid årets ingång.....	145 561	73	120 738	76
Afgift af staden för vatten till allmänna ändamål.....	60 000	—	60 000	—
Ersättning för vatten till industriell och diverse förbrukning	803 863	24	307 880	73
Hyror för vattenmätare med afdrag af kostnaden för deras underhåll .....	3 682	93	4 414	69
Hysesinkomster af vattenstationsbyggnaden, eldarebostads- huset vid Alelyckan och maskinhuset å Masthuggsbergen samt vaktarebostaden vid Majornas lågreservoar .....	3 550	—	3 586	—
Hyra för vattenkraften i Örgrytebäcken .....	50	—	—	—
Utestående fordringar från föregående år .....	—	—	215	50
Anslag till diverse rörledningar .....	13 980	77	—	—
Deponerade medel för utförande af arbeten .....	4 085	—	7 020	17
Summa	534 773	67	503 855	85

Enligt uppgifter af afdelningschefen för vattenverken.

Tab. 123 b. Vattenverksstyrelsens utgifter.

	1904		1905	
	Kr.	ö.	Kr.	ö.
Tjänstemäns aflöningar och pensioner .....	17 904	—	21 959	—
Arbetares pensioner .....	804	—	600	—
Driftkostnader för pumpverk, filter, rörbrunnar m. m. ....	103 986	63	101 196	05
Diverse arbeten och undersökningar .....	4 969	48	3 453	06
Expropriationskostnader och diverse utgifter .....	8 933	61	8 128	92
Vattenrörnätets underhåll .....	14 257	46	15 289	49
Underhåll af reservoar och husbyggnader .....	5 850	65	7 128	77
Rörledningar.....	52 644	82	42 991	67
Servisledningar till tomter .....	3 295	90	4 103	75
Utvidgning af vattenverket vid Alelyckan .....	10 662	23	—	—
Grundvattenbrunn vid Lerjeholm .....	4 049	79	777	61
Pumpverk vid Landala högområde .....	—	—	15 998	41
Bostadshus för distriktsvakt .....	1 335	66	—	—
Inköp af vattenmätare och underhåll af inventarier .....	7 069	05	10 706	23
Hyra för lokaler i stadens förvaltningsbyggnader å Gullbergs- vass .....	4 000	—	4 000	—
Inbetalning till stadskassan af behållningen af hyror för vat- tenstationsbyggnaden .....	1 614	83	701	—
Inbetalning till stadskassan af behållningen för året .....	171 400	—	131 350	—
Afskrifningar .....	1 041	30	11	30
Utestående fordringar .....	215	50	280	90
Kassabehållning vid årets slut.....	45 254	83	55 554	23
Materialförrådets värde vid årets slut .....	75 483	93	79 625	46
Summa	534 773	67	503 855	85

Enligt uppgifter af afdelningschefen för vattenverken.

Tab. 124. Renhållningsanordningarna i Göteborg.

	1904	1905
Antal egendomar, där renhållningen hämtar.....	2 970	3 117
där bonde hämtar .....	637	614
Latrinuppsamling:		
Kistan flyttbar .....	3 223	3 233
ej flyttbar.....	22	17
Spänner .....	474	484
Grop .....	4	5
Blandning med kalk .....	790	834
» torfjord .....	2 769	2 749
» aska .....	113	103
utan .....	25	23
Uppsamling af sopor el. stallspillning:		
i baljor på plan .....	3 433	3 433
blott i köken .....	7	24
i ej flyttbara kärl .....	252	240
i vagn .....	5	3
i latrinkistor .....	7	6
Begagnade:		
stall .....	323	296
fähus .....	86	85
svinhus .....	110	98
Underjordiskt aflopp från gård.....	3 401	3 424
» stall och dylikt.. ..	265	253
» sop-plan .....	2 837	2 914
Vattenledning å gård .....	3 304	3 320
Urinkur å gård .....	2 726	2 813
Kompostupplag å tomt .....	190	189
Afgifter för renhållning i fastigheter .....	Kr. 196 143	204 580

Enligt uppgifter från renhållningsstyrelsen och hälsövernämndens årsberättelser.

Tab. 125. Vattenförbrukningen.

År	Totala vattenförbrukningen af				Konsumtion pr dygn och konsument			
	Delsjövatten mill. m. <sup>3</sup>	Elfvatten mill. m. <sup>3</sup>	Grundvatten mill. m. <sup>3</sup>	Summa mill. m. <sup>3</sup>	För allmänna ändamål liter	För industri- ändamål liter	För hushålls- behof liter	Summa liter
1904 .....	4,236	0,388	1,373	5,997	12	28	76	116
1905 .....	4,167	0,380	1 632	6,179	12	30	76	118
Forts.								
År	Största förbrukningen			Minsta förbrukningen				
	dag	kvan- titet m. <sup>3</sup>	sekundlitter	dag	kvan- titet m. <sup>3</sup>	sekundlitter		
1904.....	d. 4 aug.	21 596	250	d. 4 april	9 689	112		
1905.....	d. 7 juli	21 889	253	d. 25 dec.	9 930	115		

Enligt uppgifter från afdelningschefen för vattenverken.

**Tab. 126. Vattenbakteriologisk statistik öfver grundvattenbrunnen och naturfilterna vid Lerjeholm samt filterna vid Alelyckan.**

År	Ofiltrerad elfvatten		Filtrerad vatten									
			från filterna vid Alelyckan			från filterna vid Lerjeholm						
	Antal bakteriekolonier per cm. <sup>3</sup>	Antal prof	Antal bakteriekolonier per cm. <sup>3</sup>		Antal prof	Antal prof med öfver 100	Antal prof med				Antal prof	
			med.	max.			0	1-5	6-10	öfver 10		
1904.....	1 314	4 782	276	42	108	401	1	153	117	19	1	290
1905.....	1 091	4 561	301	35	158	466	7	164	107	8	0	279

Forts.

Vattenprof från	Vattenprof togs	På 100.000 delar vatten										
		Fast substans	Glödningss-förlost	Mineral-ämnen	Klor	motsvarande kloratrium	Järn	motsvarande järnoxid	motsvarande ferrokarbonat	Ammoniak	Syreöfver-ning (enl. Kibel)	Färgprof: kub.-cm. karva-mellösning
Naturfilter { max. med.	1904	6,6	2,6	4,4	1,94	1,71	0,030	0,043	0,062	spår	0,48	24
		5,2	5,5	2,9	0,61	1,00	0,020	0,028	0,041	»	0,43	18,4
Luft-nings-bassin { max. med.	1904	4,0	1,8	1,8	6,45	0,73	0,010	0,014	0,021	—	0,38	16
		25,8	4,4	21,4	7,91	13,03	0,030	0,043	0,062	0,040	0,18	8
Grundvatten-brunn { max. med.	1904	21,8	3,6	18,2	6,16	10,16	0,318	0,026	0,038	0,038	0,15	7,3
		18,4	2,8	14,4	4,30	7,09	0,010	0,014	0,021	0,030	0,13	4
Naturfilter { max. med.	1905	12,2	3,2	9,0	0,59	0,97	0,040	0,067	0,083	spår	0,18	12
		10,8	2,9	7,9	0,56	0,93	0,030	0,048	0,062	»	0,16	10
Luft-nings-bassin { max. med.	1905	9,4	2,6	6,8	0,54	0,90	0,020	0,029	0,041	—	0,14	8
		7,0	3,4	4,0	0,85	1,40	0,080	0,114	0,166	spår	0,50	28,0
Grundvatten-brunn { max. med.	1905	6,2	2,8	3,4	0,70	1,17	0,050	0,072	0,104	»	0,43	25,5
		4,4	1,8	2,6	0,57	0,94	0,020	0,029	0,041	spår	0,40	24,0
Luft-nings-bassin { max. med.	1905	20,2	5,2	17,2	5,34	8,80	0,020	0,029	0,041	0,04	0,16	10
		18,8	3,6	15,2	4,83	7,95	0,018	0,026	0,037	—	0,16	9,5
Grundvatten-brunn { max. med.	1905	16,8	2,8	13,2	4,22	6,96	0,012	0,017	0,025	spår	0,14	8
		9,0	3,0	7,4	0,85	1,40	0,030	0,043	0,062	»	0,19	14
Luft-nings-bassin { max. med.	1905	8,9	2,3	6,5	0,69	1,13	0,018	0,026	0,038	»	0,19	10,7
		8,6	1,6	6,0	0,57	0,94	0,010	0,014	0,021	spår	0,18	8,0

Enligt uppgifter från afdelningschefen för vattenverken.



Tab. 127. Afloppsledningarnas längd i meter vid slutet af nedanstående år.

År	Stengodsror af					Betonror af										Summa dub- bel 1,50						
	meters diameter					meters cirkelform																
	0,23	0,30	0,38	0,46	0,54	0,24 × 0,30	0,36 × 0,45	0,40 × 0,60	0,60 × 0,75	0,72 × 0,90	0,80 × 1,00	0,88 × 1,10	0,96 × 1,20	1,01 × 1,30	0,23		0,30	0,38	0,45	0,60	1,50	
1904	43 335	20 589	7 144	4 068	2 010	77 146	444	1 682	1 970	1 332	2 000	786	467	1 013	855	9 198	1 973	1 274	671	199	613	152 24 629
1905	43 251	20 589	7 144	4 068	2 010	77 062	444	1 682	1 970	1 332	2 000	786	467	1 013	855	11 292	2 247	1 282	671	199	613	152 27 005

År	Murade kulvertar af										Järnkulvert af 1,50 cirkelform (dubbel)			Trummor			Summa Summarum			Sidoledningar af			Ledningarnas sammanlagda längd utgör således meter
	meters äggform										Summa			meters cirkelform			meters diam.						
	0,60 × 0,90	0,75 × 1,05	0,80 × 1,20	0,90 × 1,15	0,90 × 1,35	0,90 × 1,50	1,04 × 1,30	1,10 × 1,50	0,90	1,20	1,35	1,50	0,10	0,15	0,15	0,10	0,15	0,15	0,10	0,15	0,15		
1904	528	1 131	997	696	487	536	18	382	60	835	658	58	6 386	30	1 004	109 195	7 812	46902	337	55 051	164 246		
1905	528	1 131	997	696	487	536	18	382	60	835	658	58	6 386	30	1 004	111 487	7 812	48265	696	56 773	168 260		

Forts.

Enligt uppgifter från afdelningschefen för gatuarbeten.

Tab. 128. Fyrväsendet.

Antal fyrar vid Buskär, rödt och grönt sken .....	1
» » » Böttö, hvitt sken .....	1
» » » Gefveskär, rödt sken .....	1
» » » Knippelholmen, hvitt och rödt sken .....	1
» » » Carnegieska bruket, hvitt sken .....	1
» » » Långmosseberget, hvitt sken .....	1
Summa fyrar	6
Lysbojar vid södra kanten af infartsrännan till stadens hamn (tända under isfria årstiden), fast hvitt sken .....	3
Antal fyrlykter vid bryggan vid Klippan .....	2
» » » duc dalb vid Ryanäs .....	1
» » » » » Kusten .....	1
» » » » » Eriksberg .....	1
» » » » » Lindholmen .....	1
» » » » » Barlastkajen och Bläsan .....	2
» » » » » vågbrytarne vid stora hamnbassängen .....	3
» » » » Säfveåns utlopp .....	1
Summa fyrlykter	12

Enligt uppgifter från afdelningschefen för hamnarbeten.

Tab. 129. Redogörelse för gasverkets finansiella resultat.

År	Bruttovinst	Gjorda afskrifningar	Netto affärsvinst	Utöfver afskrifningarnes belopp hafva af vinstmedel användts att föröka fastigheter och inventarier samt till rörelsekapital	Öfverskott disponibelt till aflemnande
	Kr.	Kr.	Kr.	Kr.	Kr.
1904 .....	361 621,26	85 349,65	276 271,61	48 375,32	227 896,29
1905 .....	363 262,62	87 097,15	276 065,47	56 952,24	219 113,23

Enligt uppgifter från gasverksdirektören.

Tab. 130 a. Af staden bekostad belysning af gator och allmänna platser.

År	Hamnen			Staden i öfrigt				Summa
	Med gas	Med elektr.	Summa	Med gas	Med elektr.	Med olja	Summa	
	Kr.	Kr.	Kr.	Kr.	Kr.	Kr.	Kr.	
1904	6 053,79	17 421,34	23 475,13	118 644,76	1 589,43	4 221,76	124 455,95	147 931,08
1905	6 774,86	14 497,63	21 272,49	121 131,91	1 664,44	4 215,41	127 011,76	148 284,25

Enligt uppgifter från gasverksdirektören.

Tab. 130 b. Af staden bekostad belysning af gator och allmänna platser 1863—1893.

Beträffande denna tabell hänvisas till de i årsboken för 1900 och föregående år (årgång I: 1900) intagna uppgifter.

Tab. 131. Gasförbrukningen i Göteborg.

År	Allmän gatu- belysning		Enskild gasförbrukning				Gasverkets eget behof		Förlorad, icke redovisad gas utgör		Summa		
	Kbm.	%	till arbete		till värme		till belysn. m. m.		Kbm.	%	Kbm.	%	
			Kbm.	%	Kbm.	%	Kbm.	%					
1904	734 006	11,76	178 717	2,86	2 445 047	39,21	2 379 836	38,14	117 440	1,88	383 854	6,15	6 238 900
1905	781 654	11,81	1) 178 717	2,86	5 435 695	82,15	5 435 695	82,15	90 956	1,38	308 495	4,66	6 616 800

1) Efter 1/7 1905 inträdde gemensamt gaspris.

Enligt uppgifter från gasverksdirektören.

Tab. 132. Tiden för eldsvådorna i Göteborg.

År	Summa																												
	Januari	Februari	Mars	April	Maj	Juni	Juli	Augusti	September	Oktober	November	December	Söndag	Måndag	Tisdag	Onsdag	Torsdag	Fredag	Lördag	Kl. 12—3 f. m.	Kl. 3—6 f. m.	Kl. 6—9 f. m.	Kl. 9—12 m. d.	Kl. 12—3 e. m.	Kl. 3—6 e. m.	Kl. 6—9 e. m.	Kl. 9—12 m. n.		
1904	16	6	18	6	6	10	21	9	8	5	14	14	19	13	20	22	18	23	18	6	3	3	15	33	33	33	20	20	133
1905	32	9	15	14	10	14	7	8	6	12	12	19	13	31	24	25	23	21	21	13	11	10	20	24	24	32	24	158	

Enligt uppgifter från brandchefen.

Tab. 133. Brandskadeersättningen i Göteborg.

År	Försäkrings- summan för den af elden omedelbart angripna egendomen Kr.	Under året utbetald brandskade- ersättning			Brandskadeersättning i proc. af sammanlagda försäkringssumman		
		för fast egen- dom Kr.	för lös egen- dom Kr.	Summa Kr.	för fast o. lös egen- dom proc.	för fast egendom proc.	för lös egendom proc.
1904	4 494 900,—	12 749 98	35 620,46	48 370,44	0,0614	0,0664	0,0242
1905	8 382 229,—	248 876,13	545 192,63	794 068,76	0,2204	0,1195	0,3587

Enligt uppgifter från brandchefen.

Tab. 134. Brandförsäkringssumman i Göteborg.

År	För fast egendom Kr.	För lös egendom Kr.	Summa Kr.
1904.....	197 960 365,—	147 000 000,—	344 960 365,—
1905.....	208 318 215,—	152 000 000,—	360 318 215,—

Enligt uppgifter från brandchefen.

Tab. 135. Riksbankens Afdelningskontor i Göteborg.

	1904	1905
<i>Diskonterings-, låne- och kreditvörelsen:</i>		
(med undantag för afbetalningslån, se därom nedan)	Kr.	Kr.
Saldo från föregående år .....	8 791 400	10 810 176
Utbetalningar .....	77 591 780	100 944 495
Summa	86 383 180	111 754 671
Inbetalningar <sup>1)</sup> .....	75 573 004	98 243 100
Saldo vid årets slut .....	10 810 176	13 511 571
<i>Girorörelsen:</i>		
Saldo från föregående år .....	1 459 469	1 309 582
Insättningar .....	216 355 524	290 158 303
Summa	217 814 993	291 467 885
Uttagningar .....	216 505 411	289 703 897
Saldo vid årets slut .....	1 309 582	1 763 988
<i>Postväxelrörelsen:</i>		
Försålda postväxlar .....	27 185 731	13 483 710
Infriade postväxlar .....	20 365 861	16 544 001
<i>Kassarörelsen:<sup>2)</sup></i>		
Saldo från föregående år .....	7 059 043	8 048 958
Inbetalningar .....	367 758 237	460 640 460
Summa	374 817 280	468 689 418
Utbetalningar .....	366 768 322	460 449 487
Saldo vid årets slut .....	8 048 958	8 239 931
<i>Afbetalningslån på 2½ och 5 år:<sup>3)</sup></i>		
Saldo från föregående år .....	1 750 612	1 748 262
Utbetalningar .....	970 335	1 066 565
Summa	2 720 947	2 814 827
Inbetalningar .....	972 685	932 521
Saldo vid årets slut .....	1 748 262	1 882 306

<sup>1)</sup> Häri ingår äfven hvad som förts till osäker räkning.

<sup>2)</sup> I uppgiften om kassarörelsen ingår icke den omfattande in- och utväxlingen af sedlar och mynt, hvilka göromål handläggas af en särskild växlingskassa.

<sup>3)</sup> Dessa lån utgå från och med år 1903 från en särskild fond.

Enligt uppgifter från banken.

Tab. 136. Aktiebolaget Göteborgs Bank (Göteborgs Enskilda Bank).

	1904	1905
<i>Lånerörelsen:</i>		
	Kr.	Kr.
Saldo från föregående år .....	20 310 836	38 675 315
Utlemnade lån .....	43 329 771	71 476 262
Summa	63 640 607	110 151 577
Inbetalta lån .....	37 329 940	74 784 775
Saldo den 31 dec. <sup>1)</sup> .....	28 310 667	35 366 802
<i>Växeldiskonteringsrörelsen:</i>		
Saldo från föregående år .....	12 156 727	27 070 125
Diskonterade växlar .....	63 240 956	132 460 053
Summa	75 397 683	159 530 178
Infriade växlar .....	60 140 047	128 125 461
Saldo den 31 dec. <sup>1)</sup> .....	15 257 636	31 404 717
<i>Kreditivrörelsen:</i>		
Saldo från föregående år .....	9 222 998	16 573 613
Uttagningar .....	66 559 969	106 296 948
Summa	75 782 967	122 870 561
Insättningar .....	63 066 460	103 999 483
Saldo den 31 dec. <sup>1)</sup> .....	12 716 507	18 871 078
<i>Upp- och afskrifningsrörelsen:</i>		
Saldo från föregående år .....	4 128 074	6 705 161
Insättningar .....	62 008 071	97 731 901
Summa	66 136 145	104 437 062
Uttagningar .....	61 290 438	97 640 058
Saldo den 31 dec. <sup>1)</sup> .....	4 845 707	6 797 004
<i>Depositionsrörelsen:</i>		
Saldo från föregående år .....	32 637 767	51 264 515
Insättningar .....	20 546 458	33 377 415
Summa	53 184 225	84 641 930
Uttagningar .....	20 212 267	29 958 088
Saldo den 31 dec. <sup>1)</sup> .....	32 971 958	54 683 842
<i>Postremissväxlarörelsen:</i>		
Saldo från föregående år .....	1 175 363	1 812 338
Afgifne växlar .....	56 058 626	104 818 266
Summa	57 233 989	106 630 604
Infriade växlar .....	56 066 549	104 858 553
Saldo den 31 dec. <sup>1)</sup> .....	1 167 440	1 772 051
Bruttovinst .....	1 874 182	2 927 402
Nettovinst .....	1 308 421	1 950 984
Utdelning till aktieägarna .....	1 072 925	1 700 000
Aktiekapital .....	12 500 000	17 000 000
Reservfond .....	7 866 700	11 161 667
Öfriga reserverade medel .....	500 000	500 000

<sup>1)</sup> Skillnaden mellan utgående saldo 1904 och ingående saldo 1905 beror på att under år 1905 Hallands och Bohusläns enskilda banker införlivats med banken.

Enligt uppgifter från banken.

Tab. 137. Skandinaviska Kreditaktiebolaget.

	1904	1905
	Kr.	Kr.
<i>Lånerörelsen:</i>		
Saldo från föregående år .....	40 416 234	43 276 874
Utlemnade lån .....	80 541 182	80 803 613
Summa	120 957 416	124 080 487
Inbetalta lån .....	77 680 542	79 892 669
Saldo den 31 dec. ....	43 276 874	44 187 818
<i>Växlrörelsen:</i>		
Saldo från föregående år .....	21 059 283	23 630 271
Diskonterade växlar .....	100 549 359	98 279 219
Summa	121 608 642	121 909 490
Infriade växlar .....	97 978 371	97 522 438
Saldo den 31 dec. ....	23 630 271	24 387 052
<i>Kreditörörelsen:</i>		
Saldo från föregående år .....	10 551 231	10 601 136
Uttagningar .....	86 234 636	99 030 261
Summa	96 785 867	109 631 397
Inbetalningar .....	86 184 731	99 260 273
Saldo den 31 dec. ....	10 601 136	10 371 124
<i>Upp- och afskrifningsrörelssn:</i>		
Saldo från föregående år .....	12 881 927	13 852 960
Insättningar .....	731 551 676	655 142 125
Summa	744 433 603	668 995 085
Uttagningar .....	730 580 643	656 511 532
Saldo den 31 dec. ....	13 852 960	12 483 553
<i>Depositionsrörelsen:</i>		
Saldo från föregående år .....	57 715 290	57 936 432
Insättningar .....	26 229 506	31 304 407
Summa	83 944 796	89 240 839
Uttagningar .....	26 008 364	31 745 330
Saldo den 31 dec. ....	57 936 432	57 495 509
<i>Postväxlräkningen:</i>		
Saldo från föregående år .....	2 298 340	2 326 355
Sålda postväxlar .....	112 214 914	113 139 570
Summa	114 513 254	115 465 925
Infriade postväxlar .....	112 186 899	111 832 989
Saldo den 31 dec. ....	2 326 355	3 632 936
<i>Kassaomsättningen:</i>		
Saldo från föregående år .....	3 718 512	3 502 532
Influtet .....	1 847 394 861	1 815 061 076
Summa	1 851 113 373	1 818 563 608
Utgått .....	1 847 610 841	1 814 428 728
Saldo den 31 dec. ....	3 502 532	4 134 880
Bruttovinst .....	2 993 369	3 631 579
Nettovinst .....	2 027 143	2 553 839
Utdelning till aktieägarna .....	1 936 660	2 514 120
Aktiekapitalet .....	12 500 260	17 000 240
Reservfond .....	10 000 000	17 000 240
Öfriga reserverade medel .....	350 000	400 000

Enligt uppgifter från banken.

Tab. 138. Aktiebolaget Göteborgs Köpmansbank.

Bankens verksamhet har från och med den 1 Juli 1904 uppgått i Skånes Enskilda Bank, hvilken i stället från och med sagda dag äger ett filialkontor i Göteborg.

Tab. 139. Aktiebolaget Göteborgs Folkbank.

	1904	1905
<i>Aktieägare:</i>		
Antal .....	975	975
Kapital .....	Kr. 207 500	207 500
Reservfonden .....	» 104 181	104 750
Dispositionsfonden .....	» 7 000	10 000
Delcredarefonden .....	» —	3 000
Nya aktieteckningen .....	» —	288 750
<i>Sparkassan:</i>		
Antal delägare .....	3 656	3 743
Innestående kapital .....	Kr. 864 554	892 634
<i>Depositionsräkningen:</i>		
Innestående kapital .....	» 296 119	578 510
<i>Göröräkningen:</i>		
Innestående kapital .....	» 92 084	77 856
<i>Postremissväxlräkningen:</i>		
Antal sålda växlar .....	700	1 152
Såldt belopp .....	Kr. 229 148	559 502
<i>Diskonträkningen:</i>		
Lånens antal .....	8 128	11 342
Utlånt belopp .....	Kr. 4 735 580	9 313 300
<i>Kassakreditivräkningen:</i>		
Antal kreditivägare .....	48	62
Beviljadt belopp .....	Kr. 172 300	306 500
<i>Räkningar med andra banker:</i>		
Innestående .....	» 9 586	73 432
<i>Resultat:</i>		
Inkomster .....	» 90 944	143 088
Bruttovinst .....	» 71 904	113 097
Nettovinst .....	» 19 040	29 991
<i>Enligt uppgifter från banken.</i>		

Tab. 140. Göteborgs Intecknings Garanti Aktiebolag.

	1904	1905
Utlemnade uppsägbara lån mot pant af in-teckningar ..	Kr. 29 740 756	Kr. 34 018 506
D:o uppsägbara d:o mot d:o .....	1 094 300	999 400
Emottagna medel mot pant af in-teckningar .....	14 752 700	14 558 850
Innestående å depositionsräkning .....	4 125 532	4 523 883
D:o å sparkasseräkning .....	3 178 435	3 188 822
Utelöpande egna obligationer .....	7 294 000	8 682 480
Inbetaldt aktiekapital .....	1 020 000	1 020 000
Reservfond .....	195 000	210 000
Till framtida disposition afsatta medel .....	5 000	45 000
Nettobehållning .....	145 831	162 000
Utdelning .....	81 600	102 000

Enligt revisionsberättelser.



**Tab. 141. Aktiebolaget Göteborgs Handelsbank.**

	1904	1905
	Kr.	Kr.
<i>Lånerörelsen:</i>		
Saldo .....	7 518 726	8 825 606
Utlemnade lån .....	34 263 373	37 790 525
Summa	41 782 099	46 616 131
Inlösta lån .....	32 956 493	37 037 782
Saldo .....	8 825 606	9 578 349
<i>Växlrörelsen:</i>		
Saldo .....	5 670 156	5 848 012
Diskonterade växlar .....	70 209 178	60 410 010
Summa	75 879 334	66 258 022
Inlösta växlar .....	70 031 322	58 387 148
Saldo .....	5 848 012	7 870 874
<i>Kreditivörelsen:</i>		
Saldo .....	4 268 129	4 558 404
Uttaget .....	23 140 137	28 528 653
Summa	27 408 266	33 087 057
Insatt .....	22 849 862	27 698 261
Saldo .....	4 558 404	5 388 796
<i>Upp- och afskrifningsrörelsen:</i>		
Saldo .....	3 356 435	3 167 352
Insatt .....	34 951 238	38 206 507
Summa	38 307 673	41 373 859
Uttaget .....	35 140 321	38 089 384
Saldo .....	3 167 352	3 284 475
<i>Depositionsrörelsen:</i>		
Saldo .....	8 721 026	11 138 389
Insatt .....	7 022 622	6 102 296
Summa	15 743 648	17 240 685
Uttaget .....	4 605 259	5 187 275
Saldo .....	11 138 389	12 053 410
<i>Postväxlrörelsen:</i>		
Saldo .....	691 490	836 115
Sålda växlar .....	34 559 113	36 555 269
Summa	35 250 603	37 391 384
Infriade växlar .....	34 414 488	36 551 384
Saldo .....	836 115	840 000
<i>Kassaomsättningen:</i>		
Saldo .....	632 446	1 227 848
Influtet .....	325 630 680	373 258 646
Summa	326 263 126	374 486 494
Utgifvet .....	325 035 278	373 039 435
Saldo .....	1 227 848	1 447 059
<i>Vinst- och förlustkonto:</i>		
Brutto .....	647 630	730 720
Nettobehållning .....	373 895	442 475
Däraf till aktieägarna utdelade .....	300 000	300 000
Aktiekapital .....	5 000 000	5 000 000
Reservfond .....	860 000	960 000
Öfriga reserverade medel .....	159 179	201 654

Enligt uppgifter från banken.

Tab. 142. Aktiebolaget Göteborgs Hypotekskassa.

	1904	1905
	Kr.	Kr.
Inbetald grundfond, aktier à 1000 kr. ....	2 000 000	2 000 000
Reservfond .....	210 000	240 000
Emottagne medel mot bolagets revers .....	10 078 808	11 016 500
Egna uppsägbara obligationer .....	6 703 000	9 697 000
Utlemnade in-tekningslån .....	18 008 353	21 572 025
Obligationsskonto .....	2 715 000	4 488 000
Nettovinst .....	104 788	148 754
Vinstutdelning .....	66 000	120 000

Enligt uppgifter från Hypotekskassan.

Tab. 143. Rän-te- och kapitalförsäkringsanstalten i Göteborg.

År	Utlemnade motböcker	Afgångne delägare			Utbetalta samlade kapital Kr	Vid årets slut kvarstående delägare	
		på grund af dödsfall	på grund af kapitallyftning	Summa		I besparingsfonden	I lifräntefonden
1904 .....	95	31	75	106	44 725	5 627	291
1905 .....	154	36	89	125	67 746	5 620	327

Enligt styrelsens årsberättelser.

Tab. 144. Göteborgs sparbank och Göteborgs och Bohus läns sparbank.

	1904	1905
<i>Göteborgs sparbank.</i>		
Insättningar .....	Kr. 4 157 463	4 222 046
Uttagningar .....	» 3 818 385	4 301 342
Antal delägare den 31 dec. ....	48 276	49 660
Delägarnes kapital .....	Kr. 17 147 929	17 874 146
D:o tillväxt under året .....	» 972 767	726 217
Bankens fond den 31 dec. ....	» 1 067 992	1 139 061
D:o tillväxt under året .....	» 47 219	71 069
Insättare godtgjord ränta .....	% 4 %	4 %
<i>Göteborgs och Bohus läns sparbank.</i>		
Insättningar .....	Kr. 3 729 851	3 924 015
Uttagningar .....	» 3 192 933	4 008 395
Antal delägare den 31 dec. ....	43 199	43 803
Delägarnes kapital .....	Kr. 17 174 337	17 754 389
D:o tillväxt under året .....	» 1 171 860	580 051
Ränta åt delägarna .....	» 640 402	670 334
D:o d:o .....	% 4 %	4 %
Reservfond den 31 dec. <sup>1)</sup> .....	Kr. 1 075 134	1 178 899
D:o tillväxt under året .....	» 90 206	103 766

1) Inclusive »afförde sparbanksmedel».

Enligt vederbörande styrelsers uppgifter.

Tab. 145. Pantlånerörelsen i Göteborg.

År	Antal belänta panter			Beläningssumma		
	Pantlånebolag	Enskilda pantlånare	Summa	Pantlånebolag	Enskilda pantlånare	Summa
1904	214 916	438 354	653 270	1 260 624,25	997 363,53	2 257 987,78
1905	243 909	416 326	660 235	1 358 134,95	970 836,10	2 328 971,05

Forts.

År	Antal utlösta panter			Utlösningssumma		
	Pantlånebolag	Enskilda pantlånare	Summa	Pantlånebolag	Enskilda pantlånare	Summa
1904	208 855	391 168	600 023	1 246 189,47	946 737,88	2 192 927,35
1905	234 786	357 366	610 152	1 320 142,25	912 273,63	2 232 415,88

Enligt poliskammarens årsberättelser.

Tab. 146. Änke- och pupillkassan för stadens ämbets- och tjänstemän.

	1904	1905
	Kr.	Kr.
<i>Inkomster:</i>		
a) Afgifter af delägare		
inträdesavgifter .....	811,72	1 567,35
tilläggsavgifter .....	186,91	1 353,36
åldersskillnadsavgifter .....	70,—	282,—
årsavgifter .....	14 364,08	16 612,06
Summa	15 432,71	19 814,77
b) Stadens bidrag .....	9 625,—	2 725,—
c) Till stadskassan ingående ersättning af staten, för mistade böter .....	7 544,—	7 544,—
d) Intressemedel .....	5 978 41	7 757,89
Summa	38 580,12	58 841,66
<i>Utgifter:</i>		
Utbetalta pensioner .....	7 932,12	9 452,50
Förvaltningskostnader .....	600,—	646,78
Summa	8 532,12	10 099,28
Behållning vid årets slut .....	152 538,99	201 281,37

Enligt revisionsberättelser.

Tab. 147. Poliskårens pensionskassa.

	1904	1905
	Kr.	Kr.
Behållning från föregående år .....	197 832,40	197 832,40
Inkomster: månadsavgifter af delägarne .....	2 521,25	2 616,75
bötesersättning .....	4 488,—	4 488,—
influtna räntor .....	8 598,64	8 583,64
anslag ur stadskassan <sup>1)</sup> .....	20 648,79	24 357,39
stadskassans tillgodohafvande .....	1 393,33	—
Summa .....	235 482,41	237 878,80
Utgifter .....	37 650,01	38 847,83

<sup>1)</sup> Genom af stadsfullmäktige den 11 Okt. 1900 godkändt och den 16 Nov. samma år af Konungens befallningshafvande i länet fastställt reglemente för polispersonalens pensionsinrättning har staden åtagit sig att bestrida de utgifter för inrättningen, som icke täckas af inrättningens ordinarie inkomster.

Enligt uppgifter från direktionen för polispersonalens pensionsinrättning.

Tab. 148. Brand- och Lifförsäkrings-A.-B. Svea.

	1904	1905
<i>Brandförsäkringsrörelsen:</i>		
Försäkringsbelopp .....	Kr. 1 653 459 731	1 717 240 920
Premieinkomst .....	» 8 540 163	8 972 891
Brandskador: Ersättningsbelopp .....	» 4 855 006	4 421 936
Aterförsäkring: Premier .....	» 4 169 271	4 258 016
Ersättningsbelopp .....	» 2 393 875	2 026 145
Vid årets slut löpande försäkringsbelopp .....	» 888 043 408	932 091 016
Reserverade premier .....	» 2 667 000	2 888 000
<i>Lifförsäkringsrörelsen:</i>		
Försäkringsbelopp .....	» 85 397 785	89 303 673
Premieinkomst .....	» 2 803 106	3 620 508
Personer .....	antal 16 824	17 401
Utbetalda lifförsäkringar .....	» 258	356
Utbetalda lifförsäkringsbelopp .....	Kr. 1 424 523	1 236 627
Lifförsäkringsfonderna .....	» 24 212 618	26 243 991

Enligt uppgifter från styrelsen.

Tab. 149. Öfversikt af undervisning för barn i skolåldern.

Barn af 7—14 års ålder, som undervisats i:	1904	1905
Stadens folkskolor.....	11 030	10 736
» småskolor.....	4 105	4 417
Summa	15 135	15 153
Skolor af förenämnda arter utom staden .....	697	667
Samtliga folkskolor, småskolor .....	15 832	15 820
(Summan af de båda närmast föregående talen.)		
allmänna läroverk och fackskolor .....	871	893
skolor för abnorma barn .....	44	64
enskilda skolor .....	1 804	1 829
hemmen .....	32	32
Samtliga barn, som åtnjutit undervisning .....	18 583	18 638
Barn, som under kalenderåret ej åtnjutit undervisning:		
efter inhämtande af folkskolans minimikurs .....	6	16
efter godkänd afgangspröfning .....	706	883
till följd af sjukdom eller naturfel .....	89	103
af annan anledning .....	15	9
Summa barn, som ej åtnjutit undervisning .....	816	1 011
Barn, om hvilka uppgifter saknas .....	66	49
Hela antalet barn af 7—14 års ålder:		
Gossar .....	9 738	10 084
Flickor .....	9 727	9 614
Summa barn af 7—14 års ålder .....	19 465	19 698

(Se anm. vid tab. 150.)

Enligt uppgifter af skolinspektören.

Tab. 150. Folkskolebarns ålder.

	1904				1905			
	Småskolan	Folkskolan	Fortsätt- o. ersätt- skolan	Summa	Småskolan	Folkskolan	Fortsätt- o. ersätt- skolan	Summa
Under 7 år .....	383	—	—	383	281	—	—	281
7 år .....	2 040	1	—	2 041	2 302	—	—	2 302
8 » .....	1 818	317	—	2 135	1 833	290	—	2 123
9 » .....	192	2 008	—	2 200	236	1 821	—	2 057
10 » .....	39	1 934	—	1 973	26	2 098	—	2 124
11 » .....	11	1 973	—	1 984	18	1 857	—	1 875
12 » .....	4	1 777	75	1 856	5	1 782	53	1 840
13 » .....	1	738	396	1 135	1	748	326	1 075
14 » .....	1	170	27	198	—	170	44	214
öfver 14 år .....	1	8	—	9	—	11	1	12
Summa	4 490	8 926	498	13 914	4 702	8 777	424	13 903

Anm. Summorna i denna tabell och tabell 151 a angifva vid årets slut kvarstående barn. Motsvarande summor i föregående tabell (N:o 149) angifva antalet till Göteborgs skoldistrikt hörande barn af 7—14 års ålder, som under året undervisats i stadens folk- och småskolor (således både dem, som afgått vid vårterminens slut, och dem, som tillkommit vid höstterminens början).

Enligt uppgifter från skolinspektören

Tab. 151 a. Antal folkskolebarn i olika klasser.

	1904			1905		
	Gossar	Flickor	Summa	Gossar	Flickor	Summa
Småskolan I årsklassen .....	1 185	1 087	2 272	1 204	1 160	2 364
» II » .....	1 146	1 072	2 218	1 234	1 104	2 338
Summa	2 331	2 159	4 490	2 438	2 264	4 702
Folkskolans lägre afdeln.: I klass .....	1 234	1 211	2 445	1 201	1 137	2 338
» » » II » .....	1 104	1 075	2 179	1 107	1 132	2 239
» » » III » .....	1 002	1 098	2 100	958	1 022	1 980
» » » IV » .....	827	842	1 669	793	924	1 717
Summa	4 167	4 226	8 393	4 059	4 215	8 274
Folkskolans högre afd.: V klass .....	178	230	408	176	197	373
» » » VI » .....	50	75	125	52	78	130
Summa	228	305	533	228	275	503
Fortsättningsskolan .....	156	187	343	108	177	285
Ersättningsskolan .....	76	79	155	65	74	139
Summa	232	266	498	173	251	424
Totalsumma	6 958	6 956	13 914	6 898	7 005	13 903

Enligt uppgifter af skolinspektören.

Tab. 151 b. Barnbespisningen.

År	Antal barn i folkskolan	I bespisningen deltagande barn		Utdelade portioner		Antal bespisningsdagar	Kostnad		Anslag ur stads-kassan <sup>1)</sup> Kr.
		Antal	I % af hela barnantalet	Hela antalet	Antal pr barn		Hela Kr.	pr portion (ungefär) öre	
1904 .....	16 695	2 544	15,23	109 426	43	86	13 443,69	11,8	4 500
1905 .....	16 695	2 544	15,23	106 844	42	84	13 187,23	11,78	4 500

<sup>1)</sup> Utgår ur stadens andel i brännvinsmedel.

Anm. I hela antalet utdelade portioner äro äfven inräknade ett antal måltider, som tillfälligt utdelats till andra barn än dem, som hela tiden deltagit i bespisningen. I omkostnaderna ingå för 1904 kr. 450 och för 1905 kr. 600, hvilka lemnats som bidrag till af enskild person i ett skolhus anordnad bespisning, hvilken i öfrigt icke medräknats i dessa uppgifter.

Enligt uppgifter från föreningen för anordnande af barnbespisning och skollofskolonier.

Tab. 151 c. Skollofskolonierna.

År	Antal kolonier	Antal barn	Totalkostnad		Underhållskostnad			Underhålls- dagar pr barn	Viktill- ökning pr barn	Anslag ur stads- kassan
			Hela	Pr barn	Hela	Pr barn	Pr dag och barn			
			Kr.	Kr.	Kr.	Kr.	öre			
1904	25	585	20 488,31	35,02	18 882,—	32,28	75,—	43	2,04	5 500
1905	26	609	21 735,79	35,69	19 789,70	32,50	75,50	43	1,91	5 500

<sup>1)</sup> Anslaget utgår af stadens andel i bränvinsmedel.

Enligt uppgifter från föreningen för anordnande af barnbispisning och skollofskolonier.

Tab. 152 a. Antal försummade dagar för folkskolebarn.

I medeltal för hvarje barn.

Ar	Småskolan			Folkskolan			Fortsättnings- och ersättningsskolan		
	I följd af sjukdom	Af annan giltig anledning	Utan giltig anledning	I följd af sjukdom	Af annan giltig anledning	Utan giltig anledning	I följd af sjukdom	Af annan giltig anledning	Utan giltig anledning
1904.....	8,01	1,58	0,03	6,10	2,—	0,07	2,54	3,55	0,2
1905.....	8 09	1,33	0,03	6,48	2,02	0,07	2,54	3,76	0,19

Enligt uppgifter af skolinspektören.

Tab. 152 b. Döfstummeundervisningen.

Fjärde döfstumskoldistriktet, omfattande Göteborgs stad samt Göteborgs och Bohus-, Hallands-, Elfsborgs och Skaraborgs län, har sin skola förlagd till Venersborg. Vidkommande Göteborgs stad lemnas här följande uppgifter.

År	Antal i skolan undervisade lärjungar, tillhörande Göte- borgs stad			Stadens ut- gifter för döf- stummeun- dervisningen
	Gossar	Flickor	Summa	
1904.....	7	10	17	7 789,25
1905.....	8	13	21	7 848,21

Enligt årsberättelser om anstalten och drätselkammarens revisionsberättelser.

Tab. 152 c. Undervisningsanstalten för sinnesslöa barn å Stretered.

År	Termin	Antal Göteborgs stad tillhörande barn i anstalten			Afgift pr elev och år har erlagts af <sup>1)</sup>		Af stadens medel årligen utbetalt till anstalten <sup>2)</sup> Kr.
		gossar	flickor	Summa	enskilde för	stadens medel för	
1904	vårtermin	18	10	28	1	27	6 342,54
	hösttermin	18	10	28	1	27	
1905	vårtermin	19	11	30	2	28	6 341,99
	hösttermin	20	10	30	3	27	

<sup>1)</sup> Afgiften före 1900 per elev och år har utgjort 200 kr. Från och med 1900 50 kr., som från och med 1903 höjts till 100 kr.

<sup>2)</sup> I dessa belopp ingår dels ofvanstående afgift per elev, dels direkt anslag ur stadskassan.

Enligt uppgifter från anstaltens föreståndare.

Tab. 152 d. Föreningen för bistånd åt vanföre.

År	Antal undervisade i arbetsskolan				Antal vårdade å kliniken			
	Under 15 år gamla	15 år gamla eller däröfver	Summa	Däraf Göteborg tillhörande	Under 15 år gamla	15 år gamla eller däröfver	Summa	Däraf Göteborg tillhörande
1904	3	50	53	<sup>1)</sup> —	64	28	92	78
1905	2	53	55	34	73	43	116	79

<sup>1)</sup> Detaljuppgift saknas.

Enligt uppgifter från föreningen,

Tab. 153 a. Göteborgs folkskolelärarseminarium.

År	Antal lärjungar	Antal utexamine- rade	Stipendiean- slag i kronor
1904—1905	118	28	7 937
1905—1906	118	31	7 841

Enligt uppgifter af seminariets rektor.



Tab. 153. Göteborgs seminarium för bildande af småskolelärarinnor.

Seminariet, hvars ändamål är att bilda lärarinnor för Göteborgs småskolor, upprättades af Göteborgs folkskolestyrelse år 1890. Enligt den af folkskolestyrelsen fastställda stadgan för seminariet vårdas seminariets angelägenheter af en särskild styrelse, bestående af tre ledamöter, utsedda af folkskolestyrelsen, och skall en af dem tillika vara inspektör öfver seminariet. Till föreståndare eller föreståndarinna för seminariet äger seminariestyrelsen antaga lämplig person. Lärokursen är två-årig, och intagning af lärjungar äger rum hvarvt annat år. Högst 24 elever få i seminariet intagas. Folkskolestyrelsen har upplåtit lokal för seminariet i Annedals skolhus. Utgifterna bestridas dels genom lärjungars afgifter, 100 kronor om året, dels genom anslag af stadens medel på utgiftsstaten för folkskoleväsendet. Ett begränsadt antal medellösa lärjungar befrias, på ansökan, från erläggande af undervisningsavgift.

	Antal lärjungar	Antal ut-examine-rade	Öfvergätt till folk-skolelärarinnese-m.	Erhållet anställning	
				vid Göteborgs småskolor	vid andra skolor
1892—1905 .....	176	152	8	73	42
läsåret 1903—1904 .....	23	23	—	—	—
» 1904—1905 .....	24	—	—	—	—

Enligt uppgift af skolinspektören d:r J. M. Ambrosius.

Tab. 154. Läroverk för gossar.

Latinläroverket.

Höstterminen	Kl. 1	Kl. 2	Kl. 3	Kl. 4 L	Kl. 5 L	Kl. 6:1 L	Kl. 6:2 L	Kl. 7:1 L	Kl. 7:2 L	Gemen-sam Inhie	Latinhie	Summa närv. lär-jungar	Näsfölj. pårtemmin
1904.....	35	67	72	70	69	65	62	42	37	244	275	519	510
1905.....	34	57	70	70	70	79	56	58	39	301	232	533	533

Realläroverket.

Höstterminen	Kl. 1	Kl. 2	Kl. 3	Kl. 4	Kl. 5	Kl. 6:1 R	Kl. 6:2 R	Kl. 7:1 R	Kl. 7:2 R	Gemen-sam Inhie	Reallhie	Summa närv. lär-jungar	Näsfölj. pårtemmin
1904.....	70	67	76	79	60	75	58	60	41	213	373	586	574
1905.....	70	67	71	70	70	71	56	48	49	224	348	572	565

Västra Realskolan (Västra femklassiga läroverket.)

Höstterminen	Kl. 1	Kl. 2	Kl. 3	Kl. 4	Kl. 5 R	Kl. 5 L	Gemen-sam Inhie	Reallhie	Latinhie	Summa närv. lär-jungar	Näsfölj. pårtemmin
1904.....	105	89	105	87	29	6	386	29	6	421	411
1905.....	105	87	93	102	53		—	—	—	440	434

Östra Realskolan (Östra femklassiga läroverket.)

Höstterminen	Kl. 1	Kl. 2	Kl. 3	Kl. 4	Kl. 5	Summa	Näsfölj. pårtemmin
1904.....	35	34	35	35	12	151	154
1905.....	70	47	35	36	30	218	213

Enligt uppgifter från läroverken.

Tab. 155. Göteborgs Handelsinstitut.

Läsår	Tvååriga kursen		Fackkursen		Fortsättningskursen		Summa elever	Summa utexaminerade	Fripplatser	Nedsatt afgift	Kvinnliga elever
	Elev-antal	Utexaminerade	Elev-antal	Utexaminerade	Elev-antal	Utexaminerade					
1904—1905	123	43	21	15	—	—	144	58	23	49	27
1905—1906	133	48	31	23	29	—	193	71	31	64	39

Enligt uppgifter från institutets rektor.

Tab. 156. Göteborgs slöjdförenings skola.

Läsår	Manliga elever	Kvinnliga elever	Summa elever
1904—1905.....	747	358	1 105
1905—1906.....	818	449	1 267

Forts.

År	U t g i f t e r			I n k o m s t e r					Eleavgifter (användas till premier, stipendier o. d.)
	Aftonningar	Konstslöjds-saml., bibl. etc.)	Summa	Bidrag från f. d. Hallkassan	Räntor, bidrag från bryggaren J. W. Lyckholms fond m. m.	Bidrag från Handverks- o. Industriföreningen	Bidrag från kommunen	Summa	
1904.....	27 877	10 484	38 361	500	5 200	800	29 970	36 470	3 374,13
1905.....	31 658	8 919	40 577	500	5 850	800	29 970	37 120	3 970,40

1) Däribland belysning och uppvärmning, fastighetens underhåll m. m.

Enligt uppgifter från föreståndaren.

Tab. 157. Göteborgs Högskola.

Läsår	Professorer		Docenter		E. o. lärare		Lärjungar		Auskultanter		Åhörare	
	h. t.	v. t.	h. t.	v. t.	h. t.	v. t.	h. t.	v. t.	h. t.	v. t.	h. t.	v. t.
1904—1905	11	12	10	10	1	3	81	91	38	40	1 101	3 017
1905—1906	13	13	9	10	2	4	85	81	83	75	1 023	1 288

Enligt högskolans årsredogörelser.

Tab. 158. Materialprofningsanstalten vid Chalmers tekniska läroanstalt.

År	Utförde prof		Inkomster			
	Antal order	Antal prof	Statsanslag Kr	Afgifter för prof Kr.	Öfriga inkomster Kr.	Summa Kr.
1904 .....	154	914	1 500,—	3 007,28	2 394,85	6 902,13
1905 .....	134	858	1 500,—	3 898,31	2 389,30	7 787,61

Enligt uppgifter från läroanstaltens föreståndare.

Tab. 159. Chalmers tekniska läroanstalt.

År	Lärare		Elever		Statsanslag	Elevafgifter	Ränta af donationsmedel	Gåfvo- och hyresanslag m. m.	Summa inkomster
	Vårterm.	Höstterm.	Vårterm.	Höstterm.	Kr.	Kr.	Kr.	Kr.	Kr.
1904	18	18	444	415	96 300,—	18 484,—	4 335,55	8 100,—	127 219,55
1905	18	21	426	411	98 677,83	17 006,—	4 566,46	620,—	120 870,29

Enligt uppgifter från anstaltens föreståndare.

Tab. 160 a. Läroverken för flickor.

År	Mathilda Halls skola för flickor		Göteborgs nya elementarlärov. för flickor		Privata elementarlärov. för flickor		Kjellbergsska flickskolan		Fruntimmersföreningens flickskola		Majornas Järov. för flickor		Sigrnid Rudebecks skola		Hilda Bergs skola (Priv. elementarskolan för flickor)		Fröken Anna Wijkanders skola <sup>1)</sup>	
	Lärjunggar	Lärare-personal	Lärjunggar	Lärare-personal	Lärjunggar	Lärare-personal	Lärjunggar	Lärare-personal	Lärjunggar	Lärare-personal	Lärjunggar	Lärare-personal	Lärjunggar	Lärare-personal	Lärjunggar	Lärare-personal	Lärjunggar	Lärare-personal
1904	20	240	26	212	18	86	14	141	15	163	23	338	31	242	23	105	6	13
1905	23	259	26	212	18	95	12	128	15	160	24	328	40	292	23	105	—	—

<sup>1)</sup> Skolans verksamhet har upphört.

Enligt uppgifter från läroverkens föreståndarinnor.

Tab. 160 b. Göteborgs Högre Samskola.

Skolan grundades höstterminen 1901 i ändamål att på undervisningens och uppfostrans område söka införa reformer. Den har sedan vårterminen 1905 dimissionsrätt på latinlinjen B och på reallinjen. Lärarnes antal utgjorde under läsåret 1905—1906: ordinarie 22, extra 20. Lärjungarnes antal utgjorde:

Höst-termin	Lekklass	1 förb.	2 förb.	3 förb.	I	II	III	IV	V	VI	VII	Gymm. I	Gymm. II	Gymm. III	Flickor	Gossar	Summa
1901....	8	12	15	13	15	10	—	—	5	—	—	8	—	—	—	—	86
1902....	—	19	16	12	21	17	13	—	—	18	—	11	8	—	—	—	135
1903....	7	14+10	15	15	15	10+11	18	11	8	9	12	7	15	—	90	93	183
1904....	8	16	11+11	17	17	18	14+15	18	14	13	13	16	14	—	111	104	215
1905....	—	11+10	16	14+13	15	17	18	15+14	18	15	12	10	15	12	97	128	225

Enligt uppgifter från skolans rektor.

Tab. 160 c. Eva Rodhes skola (Praktiska arbetsskolan).

Privat läroanstalt för gossar och flickor från 5 till 13 års ålder, grundlagd 1881.

År	Lärare-personal		Lärjungar		Särskild slöjdfdelning för barn från andra skolor		År	Lärare-personal		Lärjungar	
	h. t.	v. t.	h. t.	v. t.	h. t.	v. t.		h. t.	v. t.	h. t.	v. t.
1881.....	4	—	33	—	26	—	1894.....	16	15	234	247
1882.....	7	4	59	40	43	33	1895.....	16	16	239	229
1883.....	8	7	84	69	45	57	1896.....	17	16	237	239
1884.....	9	8	99	86	33	46	1897.....	17	17	230	233
1885.....	11	9	129	103	35	42	1898.....	17	17	234	243
1886.....	12	11	144	138	—	23	1899.....	17	17	257	244
1887.....	13	12	176	152	—	—	1900.....	16	17	224	255
1888.....	14	13	186	176	—	—	1901.....	17	16	218	223
1889.....	14	14	190	190	—	—	1902.....	15	17	213	220
1890.....	14	14	191	194	—	—	1903.....	19	15	217	220
1891.....	15	14	222	196	—	—	1904.....	21	20	219	229
1892.....	15	15	230	232	—	—	1905.....	22	21	219	220
1893.....	15	15	241	224	—	—					

Enligt uppgifter från skolans föreståndare.

Tab. 160 d. Praktiska hushållsskolan för flickor.

Skolan, som började sin verksamhet den 11 Oktober 1865 i ängköksbolagets hus Litt. A i 8 kvarteret och 1875 flyttade till sin nuvarande lokal, Haga Kyrkogatan 3, är en på donerad kapital grundad privat inrättning, som har till ändamål att åt flickor inom Göteborgs och Örgryte samhällen bereda tillfälle till handledning och öfning i de inom ett hem förekommande arbeten, såsom matlagning och bakning, tvätt och strykning m. m. Elever antagas till det antal, som utrymme och tillgångar medgifva. Elevernas antal har sedan skolans början utgjort 607. Eleverna vistas på skolan i två år och åtnjuta fritt underhåll, bostad och nödig beklädnad.

År	Lärarinne-personal	Lärjungar	Skolans kapital
1903 .....	1) —	29	1) —
1904 .....	1) —	30	1) —
1905 .....	5	28	243 000

1) Uppgift saknas.

Enligt uppgifter från skolans föreståndarinna.

Tab. 161. Göteborgs navigationsskola.

Läsår	Lärare	Sjökaptens- elever		Styrmans- elever		Special- elever		Öfvermaski- nistelever		Maskinist- elever	
		inskrifne	utexamine- rade	inskrifne	utexamine- rade	inskrifne	utexamine- rade	inskrifne	utexamine- rade	inskrifne	utexamine- rade
1904—1905	12	28	27	40	38	8	8	35	23	36	34
1905—1906	11	36	30	30	20	6	6	23	17	32	27

Enligt uppgifter från skolans föreståndare.

Tab. 162 a. Arbetareinstitutet.

Läsår	Antal föreläsningar		Summa besök	Åhörare i medeltal vid hvarje föreläsning	
	å samtliga lokaler	i Arbetare- föreningens hus		å samtliga lokaler	i Arbetare- föreningens hus
1904—1905 . . . . .	155	114	52 443	338	413
1905—1906 . . . . .	141	100	39 882	283	332

Enligt uppgifter från institutets föreståndare.

Tab. 162 b. Folkkonserter.

Arbetsår	Antal konserter	Medeltal besökande vid hvarje konsert	Stadens årsanslag Kr.
1904—1905 . . . . .	24	573	6 500
1905—1906 . . . . .	23	498	6 500

Enligt komiterades för anordnande af folkkonserter årsberättelser.

Tab. 163 a. Dicksonska folkbiblioteket.

Är en af donerade medel bekostad anstalt, som lyder under styrelsen för Robert Dicksons stiftelse. Biblioteket hålles öppet hvardagar kl. 12—2 och 5—9, söndagar kl. 6—9.

	1904	1)1905
Antal besök i bokläsningssalen.....	31 400	—
» » i lärummet för kvinnor .....	10 800	—
» » i studierummet .....	104	—
» » i tidningssalen .....	49 800	—
» lånesökande .....	22 785	—
Summa besök .....	110 789	—
Antal hemlånade band .....	22 785	21 336
» för läsning på stället framtagna band .....	35 404	—
Summa begagnade band .....	58 189	—

Antal band år 1904: 9 180; år 1905: omkring 9 500.  
Antal tidningar och tidskrifter år 1904 41; år 1905: 39.

Ann. Uppgifterna rörande antalet besök bero blott på föreståndarens approximativa beräkning.

1) Biblioteket har under år 1905 undergått en genomgripande reparation, på grund hvaraf det hållits stängt 22 juni—19 september. Någon statistik öfver besökens antal har därför icke erhållits för 1905.

Enligt uppgifter från biblioteksinspektören.

Tab. 163 b. Redberglids folkbibliotek.

Stadens anstalt, lydande under styrelsen för Robert Dicksons stiftelse, öppet hvardagar kl. 12—2 och 5—9, söndagar kl. 6—9.

År	Antal besök						länesökande	Summa	hemlånade band	till begagnade å stället framtagna band	Summa begagnade band
	i läsesalen			i tidningsrummet							
	män	kvinnor	Summa	män	kvinnor	Summa					
1904.....	2 969	90	3 059	5 635	107	5 742	17 262	26 063	16 797	3 193	16 990
1905.....	6 067	145	6 212	4 727	116	4 843	18 932	29 987	18 726	5 075	23 801

Antal band år 1904: 1 929, år 1905: 2 109.

Antal tidningar och tidskrifter år 1904: 15, år 1905: 14.

Enligt uppgifter från biblioteksinspektören.

Tab. 163 c. Majornas folkbibliotek.

Stadens anstalt, lydande under styrelsen för Robert Dicksons stiftelse, öppet hvardagar kl. 12—2 och 5—9, söndagar kl. 6—9.

År	Antal besök							hemlånade band	för begagnande a stället framtagna band	summa be-gagnade band	
	i läsesalen			i tidningsrummet			länesökande				
	män	kvinnor	summa	män	kvinnor	summa					
1904..	7 767	518	8 285	6 114	266	6 370	13 025	27 690	13 906	8 442	22 348
1905..	7 837	289	8 126	7 459	307	7 766	17 680	33 572	19 212	9 361	28 573

Antal band år 1904: 1 236, år 1905: 1 651.

Antal tidningar och tidskrifter år 1904: 15, år 1905: 14.

Enligt uppgifter från biblioteksinspektören.

Tab. 164. Läsrumsanordningen.

År	Antal läsrum	Antal besökande
1904.....	7	495 057
1905.....	7	463 233

Enligt uppgifter från aktiebolaget Göteborgssystemet.

Tab. 165. Göteborgs Stadsbibliotek.

Biblioteket hålles öppet hvarje söckendag kl. 11 f. m. — 3 e. m. för läsning på stället och utlåning samt dessutom under tiden från årets början till midten af maj månad och från oktober månads början till årets slut kl. 5—8 e. för läsning på stället.

Månad	1904					1905				
	Antal be-sök på f.m.	Antal be-sök på e.m.	Summa besök	För begagnande a stället framtagna band	Utlånade band	Antal be-sök på f.m.	Antal be-sök på e.m.	Summa besök	För begagnande a stället framtagna band	Utlånade band
Januari .....	1 025	659	1 684	913	663	1 117	725	1 842	1 229	707
Februari .....	977	882	1 859	1 243	770	1 134	1 021	2 155	1 452	905
Mars .....	1 028	1 001	2 029	1 140	652	1 125	1 065	2 190	831	769
April .....	976	676	1 652	820	522	1 018	769	1 787	1 008	643
Maj .....	886	274	1 160	854	533	971	286	1 257	788	682
Juni .....	899	—	899	725	657	768	—	*768	313	559
Juli .....	593	—	593	403	480	668	—	668	549	478
Augusti .....	835	—	835	445	638	811	—	811	663	445
September .....	997	—	997	553	748	1 338	—	1 338	816	910
Oktober.....	1 128	1 279	2 407	745	758	1 225	1 089	2 314	777	768
November .....	1 029	1 009	2 038	889	701	1 074	1 035	2 109	1 104	781
December .....	1 115	690	1 805	959	734	933	670	1 603	675	688
Summa	11 488	6 470	17 958	9 689	7 856	12 182	6 660	18 842	10 205	8 335

Enligt bibliotekariens uppgifter.

Tab. 166. Göteborgs museum.

Antal besökande.

Månad	1904					1905				
	Betalnings-dagar	Års-kort	Fridagar		Summa	Betalnings-dagar	Års-kort	Fridagar		Summa
			f. m.	e. m.				f. m.	e. m.	
Januari ..	133	59	8 699	—	8 891	103	29	7 767	—	7 899
Februari ..	118	56	5 769	—	5 943	87	68	8 596	—	8 751
Mars .....	107	63	9 672	—	9 842	149	76	9 921	—	10 146
April .....	131	35	6 986	—	7 152	107	45	8 521	—	8 673
Maj .....	155	58	6 428	505	7 146	138	44	4 607	253	5 042
Juni .....	261	46	7 533	607	8 447	197	30	6 787	348	7 362
Juli .....	392	14	8 092	821	9 319	389	23	7 995	988	9 395
Augusti....	281	31	8 655	563	9 530	406	37	9 336	822	10 601
September	284	40	9 464	—	9 788	284	56	8 291	—	8 631
Oktober ..	136	46	11 682	—	11 864	134	65	11 871	—	12 070
November	100	75	8 832	—	9 007	103	68	11 400	—	11 571
December	104	78	5 579	—	5 761	109	30	8 779	—	8 918
Summa	2 202	601	97 391	2 496	102 690	2 206	571	103 871	2 411	109 059

Enligt musei årsberättelser.

Tab. 167 a. I Göteborgs rådhusrätt handlagda mål och ärenden.

År	T v i s t e m å l											
	Från föregående år uppskjutna	Under året inkomna	Summa	Före inställelsen förfallna eller förlikta	Efter upptagandet afskrifna på grund af underlåten fullföljd	Förlikta inför rätta	Afdömda angående					
							äganderätt, servituter, lösningstalan	lyresmål och afflyttningssmål	stängsleskyldighet, dikning och vägnunderhåll	expropriation o. öfriga mål ang. fast egendom	arf och testamente	sjörättsmål
1904..	76	1 450	1 526	596	82	9	—	37	—	2	3	12
1905..	100	1 651	1 751	604	133	2	1	27	5	—	8	9

År	T v i s t e m å l													
	växelmål	återvinning	Afdömda angående							Summa	Till följande år uppskjutna	Under högre rätt värdade		
			fordran, grundad på skuldebref, accepterad räkning, inlösnings, borgensförbindelse eller dylikt skriftligt fordringsbevis	annan fordran, grundad på aftal, liden skada el. dyl. därvid fordringsbeloppet utgjort	öfver 300 t. o. m. 500 kr.	öfver 500 kr.	öfver 100 t. o. m. 300 kr.	öfver 100 t. o. m. 100 kr.	öfver 500 kr.				öfver 100 t. o. m. 300 kr.	öfver 100 t. o. m. 100 kr.
1904..	196	70	—	177	77	40	53	8	31	8	25	739	100	65
1905..	260	79	1	237	110	39	65	15	54	16	21	947	95	127

Enligt uppgifter från ordföränderna å rådhusrättens afdelningar.



Tab. 167 b. I Göteborgs rådhusrätt handlagda mål och ärenden (Forts.)

År	Ansöknings- och anmälningsärenden										Till följande år uppskjutna	
	Från föregående år uppskjutna	Under året inkomna angående								Summa		Under året slutligen handlagda
		Inteckning för gäld	af kontrakter och afhandlingar	lagfart å fast egendom	äktenskapsförord	förmyndares förordnande och entledigande	lösöre köp	gäldenärs försettande i konkurs, fastställelse af ackord	årsstämming, edgång, inprotokollering, testamentsbevakning, registrering af bouppteckning m. m., hvar om ej är tvist			
1904....	34	5 560	83	439	64	297	42	331	2 022	8 872	8 837	35
1905....	35	5 753	89	610	75	367	37	347	2 193	9 506	9 476	30

Forts.

År	Brott mål										Till följande år uppskjutna	
	Från föregående år uppskjutna	Under året anhängiggjorda				Summa	Under året till slutlig åtgärd befordrade					
		af enskild part	af allmän åklagare	från annan domstol eller ämbetsmyndighet förviste	från annan domstol eller ämbetsmyndighet förviste		afskrivna på grund af förlikning eller annan orsak	Afdömda mål ang.				efter rannsaking till annan domstol förviste
								öfriga brott och förselser	ej under-ställda	under-ställda		
1904..	20	162	423	9	614	83	2	249	238	11	31	
1905..	32	130	460	7	629	71	4	266	252	7	26	

Enligt uppgifter från ordförandena å rådhusrättens afdelningar.

Tab. 168. I Göteborgs poliskammare och polisdomstol handlagda mål.

	B r o t t m å l				O r d n i n g s m å l				
	Under året anhängiggjorda		Vidtagna åtgärder		De uppskjutna målen		Vidtagna åtgärder		
	af enskild part	af allmän åklagare	afskrifna eller beroende på anmälan	afdomda	till domstol remitterade	hafva inkommit	afskrifna eller förfallna	afgjorda	uppskjutna till följande år
		från annan myndighet förvista	Summa	öfriga brott och förseelser	till följande år uppskjutna	föregående år	Summa		
				ringare brott enligt strafflagen		samma år	under året inkomna		
				afskrifna eller beroende på anmälan			från föregående år uppskjutna		
1904 { Göteborgs polisdomstol	—	8 297	8 346	6 699	1 074	63	—	—	—
» poliskammare	2	410	412	—	309	—	41 5975	40 5954	22
Summa	51	8 707	8 758	6 699	310	63	41 5975	40 5954	22
1905 { Göteborgs polisdomstol	—	9 589	9 727	8 256	1 072	45	—	—	—
» poliskammare	—	602	602	—	471	—	22 6586	37 6554	17
Summa	138	10 191	10 329	8 256	473	45	22 6586	37 6554	17

Enligt uppgifter från poliskammaren.

Tab. 169. Förlikningsnämnden.

År	Första distriktet <sup>1)</sup>			Andra distriktet <sup>1)</sup>			Summa sammanrum
	Rådfrågningar, hvilka icke afsetts anställande af rättegång	De fall då hjälp anlätas för utförande af mål vid domstol	Summa	Rådfrågningar, hvilka icke afsetts anställande af rättegång	De fall då hjälp anlätas för utförande af mål vid domstol	Summa	
1904 .....	394	151	545	273	79	352	897
1905 .....	343	94	437	342	164	506	943

<sup>1)</sup> Angående distriktens (= fattigsakförare-distriktens) omfattning se Tab. 3.

Enligt nämndens årsberättelser.

Tab. 170. Antal för fylleri anhållna personer under olika dagar.

År	Söndag	Måndag	Tisdag	Onsdag	Torsdag	Fredag	Lördag	Summa	Antal pr 1000 in-vånare
1904.....	364	903	738	782	717	814	2 015	6 333	47
1905.....	458	1 023	972	928	747	1 086	2 492	7 706	56

Enligt uppgifter från aktiebolaget Göteborgssystemet.

Tab. 170 a. Antal för fylleri anhållna personer under olika tider på dygnet 1898.

Beträffande denna tabell hänvisas till de i årsboken för 1900 och föregående år (årgång I: 1900) intagna uppgifter.

Tab. 171 b. Bosättningsorten för de för fylleri bötfällda personer.

	1904	1905
a) Fylleriförseelser begångna af personer:		
Bosatta i Göteborg .....	4 016	4 741
» i Örgryte socken .....	765	963
» i Lundby socken på Hisingen .....	302	383
» på andra orter .....	971	1 130
Summa	6 054	7 217
b) Antalet personer bötfällda för fylleri:		
Bosatta i Göteborg .....	2 581	2 830
» i Örgryte socken .....	382	599
» i Lundby socken .....	193	247
» på andra orter .....	756	863
Summa	3 912	4 539

Enligt uppgifter från aktiebolaget Göteborgssystemet.

Tab. 172 a. Antalet anmälda och upptäckta brott i Göteborg.

	1904	1905
<i>Anmälda brott:</i>		
Mordbrand .....	1	3
Åktenskapsbrott .....	1	1
Utsättande af barn .....	—	1
Fosterfördrifning .....	—	4
Sedlighetsbrott .....	4	3
Rån .....	—	1
Inbrott .....	385	418
Fickstöld .....	81	68
Enkla stöld .....	305	389
Snatteri .....	633	796
Förfalskningar .....	12	60
Förskingringar .....	58	62
Bedrägerier .....	86	69
Summa anmälda brott .....	1 566	1 875
<i>Upptäckta brott:</i>		
Mordbrand .....	1	2
Åktenskapsbrott .....	1	1
Utsättande af barn .....	—	1
Fosterfördrifning .....	—	4
Sedlighetsbrott .....	4	3
Rån .....	—	1
Inbrott .....	141	205
Fickstöld .....	17	17
Enkla stöld .....	125	187
Snatteri .....	302	336
Förfalskningar .....	11	60
Förskingringar .....	51	44
Bedrägerier .....	73	41
Summa upptäckta brott .....	721	902
Summa procent af anmälda brott .....	46,36	48,11
Antal tilltalade personer .....	599	745
<i>Antal personer, som sakfällts för:</i>		
Fylleri:		
Summa .....	6 054	7 217
Pr 1000 innevånare af den rättsliga folkmängden....	43,8	51,2
Oljud, förargelse eller fönsterinslagning enl. 11 kap. straffl.	634	885
Misshandel och vållande till kroppsskada och resande af lifsfarligt vapen .....	418	561
Djurplågeri .....	96	135
Oloflig försäljning af spirituösa drycker .....	33	82
Antal anhängiggjorda brott .....	8 346	9 838
Antal handlagda ordningsmål .....	6 016	6 608

Enligt poliskammarens årsberättelser.

Tab. 172 b. Antalet anmälda och upptäckta brott i Göteborg 1881—1890.

Beträffande denna tabell hänvisas till de i årsboken för 1900 och föregående år (årgång I: 1900) intagna uppgifter.

Tab. 172 c. Antalet anmälda och upptäckta brott i Göteborg 1871—1880.

Beträffande denna tabell hänvisas till de i årsboken för 1900 och föregående år (årgång I: 1900) intagna uppgifter.

Tab. 173. Antal för fylleri anhållne och dömda personer.

År	För fylleri		Antal anhållne under		Medeltal anhållne under	
	anhållne	dömda <sup>1)</sup>	söcken- dagar	sön- och helgdagar	hvarje dag	sön- och helgdagar
1904 .....	6 333	6 054	5 969	364	17,32	6,07
1905 .....	7 706	4 539	7 248	458	21,11	8,64

<sup>1)</sup> Angående antalet pr 1000 innevånare se tabell 172 a.

Enligt uppgifter från aktiebolaget Göteborgssystemet.

Tab. 174. För fylleri anhållna personers yrken.

	1904	1905
Arbetskarlar utan uppgifvet yrke .....	1 203	1 559
Betjante i allmän och enskild tjänst .....	57	70
Brädgårds- och pitpropsarbetare .....	324	292
Fabriksarbetare .....	323	188
Fattighjon .....	93	149
Hamnarbetare (stufveriarbetare, kolarbetare, säckbärare m. fl.) .....	780	907
Handlande, agenter, bokhållare och handelsbiträden .....	221	295
Järnvägsarbetare .....	87	76
Kvinnor .....	144	215
Körsvänner .....	170	201
Landtmän .....	198	202
Militärer .....	41	59
Mureriarbetare och handtlangare .....	446	615
Måleriarbetare .....	180	230
Plåtslagare .....	157	222
Sjöfolk och fiskare .....	350	334
Skomakare .....	130	155
Skräddare .....	56	45
Slaktare .....	44	44
Smeder .....	81	167
Stenarbetare, stenlossare, stenkörare, bergsprängare m. fl. .....	301	400
Träarbetare, timmermän, snickare m. fl. .....	250	356
Typografer och boktryckeriarbetare .....	30	46
F. d. tvångsarbetsfångar .....	116	11
Handtverksarbetare (öfrige) .....	179	289
Öfriga yrken .....	372	579
Summa	6 333	7 706

Enligt uppgifter från poliskammaren.

**Tab. 175. Lagfarter i Göteborg.**

År	Beviljad lagfart på grund af		Antal ärenden, i hvilka lagfart meddelets		Saluvärdet af den fasta egendom, som blifvit köpt af			Saluvärdet af egen- dom köpt af								
	köp	byte	gäfvä ell. testam. arf ell. giftorätt	annat fäng	enskilde			Summa	Hvaraf blifvit köpt							
					allm. inrättn., lag ell. andra samfund	fr. allmänna inrättningar, menigheter, bolag eller andra samfund	från enskilde		efter frivillig försäljning	efter utmätning eller konkurs	främm. makters under- såtar från främm. svenska makters	främm. makters under- såtar från främm. svenska makters				
Kr.	Kr.	Kr.	Kr.	Kr.	Kr.	Kr.	Kr.	Kr.	Kr.							
1904	181	132	103	25	—	1/2	420	601 631,50	1 207 080,75	1 487 278,87	4 478 514,79	7 774 505,91	7 419 205,91	355 300,—	—	63 000,—
1905	228	183	147	32	—	2/5	583	593 866,—	1 755 271,—	1 937 244,95	7 008 243,74	11 294 625,69	10 668 910,69	625 715,—	225 675,80	—

<sup>1)</sup> Bolagsskiften.  
<sup>2)</sup> 4 bolagsskiften och 1 danaarf.

*Enligt uppgifter från ordföranden å rådhusrättens första afdelning.*

**Tab 176. Inteckningar.**

År	Inteckningar, beviljade			Inteckningar, förnyade			Inteckningar, dödade		
	I egendom tillhörande			I egendom tillhörande			I egend. tillhörande		
	Allm.inrättn., menigheter, bolag eller andra samfund	Enskilde	Summa	Allm.inrättn., menigheter, bolag eller andra samfund	Enskilde	Summa	Allm.inrättn., menigheter, bolag eller andra samfund	Enskilde	Summa
Inteckningarnes antal	Kr.	Kr.	Inteckningarnes antal	Kr.	Kr.	Inteckningarnes antal	Kr.	Kr.	
1904	1 577	4 318 500,—	11 623 159,—	1 568	819 500,—	10 296 307,95	148 220 000,—	690 169,06	910 169,06
1905	1 620	6 886 000,—	12 702 962,20	1 777	3 121 000,—	9 003 803,70	224 866 000,—	974 737,40	1 840 737,40
däraf förlags- inteckningar:	134	3 424 000,—	371 800,—	20	210 000,—	295 000,—	15 200 000,—	41 000,—	241 000,—
1904	162	5 156 000,—	697 800,—	52	97 000,—	137 000,—	28 600 000,—	4 000,—	604 000,—
1905									

*Enligt uppgifter från ordföranden å rådhusrättens första afdelning.*



Tab. 178. Konkurer i Götteborg.

År	Konkurs och urarfa ansökning		Konkurer		Oafslutade vid årets utgång		Uti hvilka tvistefråga blifvit t. rätten hänskjut.		Till hofrätt värdjade mål		
	1904	1905	1904	1905	1904	1905	1904	1905	1904	1905	
			Vid årets slut oafgjorda	—	—	genom slutlig utdelning	53	56	Summa	35	55
			På grund hvaraf offentlig stämning blifvit under året utfärdad	135	154	genom afskrifning enl. 126 § konkurslagen	75	81	under redovisningsåret	30	51
			Under året förfallna, enligt 10 § konkurslagen afskrifna eller afslagna	193	191	genom fastställt ackord	3	2	under föregående år	5	4
			Summa	328	345	genom förlikning enl. 94 § konkurslagen	1	1	för längre tid tillbaka	—	—
			Under redogörelseåret ingifna	328	345	genom öfverrätts förkl. enl. 17 § konkurslagen, att konkurs ej bort äga rum	—	—	två år förut	32	3
			Från föregående år balans.	—	—	Summa	134	216	föregående år	24	17
				82	84	Under året började	134	216	samma år	55	76
				84	84	Från föregående år balans.	154	238		76	98
				—	—		—	—		—	—

Enligt uppgifter från ordföranden å rådhusrättens första afdelning.

Tab. 179 a. Bouppteckningarnes antal samt summa tillgångar och skulder.

År	Antal	Tillgångar		Skulder	
		Kr.	öre	Kr.	öre
1904	415	11 923	532 62	3 679	334 84
1905	444	21 306	749 16	6 333	461 13

Enligt uppgifter från sterbhusnotarien.

Tab. 179 b. Boupptecknings- och delningsprovisioner.

År	Kr.	
	1904	1905
1904	1) 49 180 81	
1905		1) 82 055,67

1) Efter afdrag från bruttoloppet af kostnaderna för skriftråde 400 kr. och för värdering af värdepapper 200 kr. för år 1904 samt kostnaderna för skriftråde m. f. utgifter tillhoppa kr. 784:75 för år 1906.

Enligt uppgifter från stadskamreraren.



Tab. 179 c. Förmyndarevärden samt förvaltningen genom gode män af bortovarandes egendom.

	Antal förmyndarskap för hvilka redovisats	Antal godemanskap för hvilka redovisats	Summa	Antal förmyndarskap afförda på grund af annald medelöshet	Sammanlagda värdet af behållningen (fast egendom inberäknad) för <sup>1)</sup>		Totalantalet myndlingar	Där af omyndiga förklarade	Medeltal myndlingar i hvarje förmyndarskap
					myndlingar kr.	bortovarande kr.			
1904..	737	185	922	101	7 807 662	161 167	1 409	101	2
<sup>2)</sup> 1905	811	197	1 008	120	7 821 627	169 522	1 551	119	2

<sup>1)</sup> Värdena endast ungefärliga och grundade på de å förmyndare- och godemansrökningarna upptagna värdesättningar.

<sup>2)</sup> Uppgifterna för 1905 kompletteras i årsboken för 1906.

Enligt uppgifter af gode männen för tillsyn å förmyndarskap.

Tab. 180. Gårdaköpsafgift.

År	Kr.	öre
1904.....	68 161	23
1905.....	92 260	73

Anm. Angående beräkningsgrunden för denna afgift se tab. 180 i årgång I.

Enligt uppgifter från stadskamreraren.

Tab. 181. Antalet utackorderade och i försörjningsanstalt intagne understödstagare vid Göteborgs stads fattigvård.

År	Utackorderade barn och äldre		Understödstagare vid den inre fattigvården <sup>1)</sup>	
	Hela antalet	I % af folk-mängden	Hela antalet	I % af folk-mängden
1904.....	924	0,68	2 544	1,84
1905.....	877	0,62	2 413	1,71

<sup>1)</sup> Genom den inre fattigvården lemnas full försörjning i någon af fattigvårdens anstalter.

Anm. I denna tabell har (fr. o. m. år 1902) vid beräkning af understödstagarnes antal afräkning skett för de fall, då samma person vid upprepade tillfällen under året erhållit understöd.

Enligt fattigvårdsstyrelsens årsberättelser.



Tab. 182.

År	B. Fattigpersonalens omsättning.						C. Understötdets beskaffenhet.															
	Under året afl. understödstagare		På annat sätt understödstagare		Till nästa år kvarvarande understödstagare		Summa			I sina hem understödda personer.			Summa									
	Mk.	Kvk.	Tillh. barn	Mk.	Kvk.	Tillh. barn	Mk.	Kvk.	Tillh. barn	Mk.	Kvk.	Tillh. barn	Mk.	Kvk.	Tillh. barn							
1904	187	245	23	782	967	1 111	1 828	4 183	1 923	2 797	5 395	3 057	437	455	6	26	781	3 943	3 057	2 797	5 395	3 057
1905	186	215	24	659	853	1 273	1 953	4 198	1 937	2 798	5 266	3 234	415	435	4	23	802	3 972	3 234	2 798	5 266	3 234

År	D. Understötdets varaktighet och storlek.										
	Personer med varaktigt fullt försörjda		Personer med varaktigt understödd delvis understödda		Personer med tillfälligt understöd		Summa				
	Mk.	Kvk.	Tillh. barn	Mk.	Kvk.	Tillh. barn	Mk.	Kvk.	Tillh. barn		
1904	1 836	1 216	583	3 536	2 234	378	643	823	2 797	5 395	3 057
1905	1 953	1 207	584	3 520	2 211	261	539	1 023	2 798	5 266	3 234

Forts.

Enligt fattigvårdsstyrelsens årsberättelser.

Tab. 183. Underhållskostnad för understödstagare.

	1904			1905		
	Kr.	ö.	pr år och person	Kr.	ö.	pr år och person
<b>A. Arbets- och försörjningsafdelningarne vid fattigvårdsanstalten Gibraltar.</b>						
Underhållsdagar 1904: 234 237, 1905: 272 126.						
Förplägning .....	63 467	25	99 17	80 846	26	108 37
Beklädnad .....	8 901	22	13 91	12 269	86	16 45
Sängkläder .....	1 650	15	2 58	5 023	75	6 73
Inventariers underhåll .....	3 600	—	5 63	4 900	—	6 57
Uppvärmning och belysning .....	10 829	94	16 93	11 139	87	14 93
Tvätt, bad och renhållning .....	12 837	49	20 06	14 275	62	19 14
Religionsvården .....	968	93	1 51	1 006	10	1 35
Sjukvården .....	2 000	—	3 13	2 200	—	2 95
Tillsyn .....	7 359	66	11 50	7 890	35	10 58
Reparationskonto .....	12 200	—	19 06	13 808	71	18 51
Utgifter vid afgang .....	2 550	—	3 98	2 560	—	3 43
Allmänna omkostnader .....	10 000	—	15 63	9 000	—	12 06
Summa	136 364	64	213 09	164 920	52	221 07
<b>B. Sjuk- och sinnessjukafdelningarne vid fattigvårdsanstalten Gibraltar.</b>						
Underhållsdagar 1904: 195 564, 1905: 201 800.						
Förplägning .....	70 846	44	132 59	79 774	01	144 26
Beklädnad .....	8 401	31	15 72	15 202	73	27 49
Sängkläder .....	7 813	62	14 62	8 626	21	15 60
Inventariers underhåll .....	3 999	98	7 48	5 208	71	9 42
Uppvärmning och belysning .....	11 478	97	21 48	12 685	78	22 94
Tvätt, bad och renhållning .....	12 543	13	23 47	13 996	41	25 31
Religionsvården .....	900	—	1 68	970	—	1 76
Sjukvården .....	6 358	72	11 90	7 096	75	12 83
Tillsyn .....	39 938	18	74 74	43 494	97	78 65
Reparationskonto .....	9 900	—	18 53	18 000	—	32 55
Utgifter vid afgang .....	3 580	—	6 70	3 580	—	6 47
Allmänna omkostnader .....	12 405	93	23 21	10 966	46	19 83
Summa	188 166	28	352 12	219 602	03	397 11
<b>C. Barnafdelningen vid fattigvårdsanstalten Gibraltar.</b>						
Underhållsdagar: 1904: 44 772, 1905: 44 789						
Förplägning .....	16 340	45	133 59	16 261	24	132 21
Beklädnad .....	3 493	68	28 56	3 557	41	28 92
Sängkläder .....	746	75	6 10	985	60	8 01
Inventariers underhåll .....	900	—	7 36	1 200	—	9 76
Uppvärmning och belysning .....	2 152	—	17 59	1 915	54	15 57
Tvätt, bad- och renhållning .....	2 464	75	20 15	2 606	43	21 19
Religionsvården .....	350	—	2 86	350	—	2 85

(Tab. 183.)

	1904			1905		
	Kr.	ö.	pr år	Kr.	ö.	pr år
			och			och
			person			person
			Kr.   ö.			Kr.   ö.
Sjukvården .....	1 000	—	8 17	1 000	—	8 13
Tillsyn .....	3 224	91	26 36	3 947	47	32 09
Reparationskonto .....	1 361	72	11 13	28 000	—	227 64
Utgifter vid afgang .....	353	08	2 89	320	63	2 61
Allmänna omkostnader .....	2 000	—	16 35	1 500	—	12 19
Undervisningen .....	608	39	4 97	—	—	—
Summa	34 995	73	286 08	61 644	32	501 17
<b>D. För de inom försörjningshuset i Majorna intagna personer.</b>						
Underhållsdagar 1904: 17 197, 1905: 9 393.						
Förplänning .....	4 491	15	95 58	3 313	03	114 24
Beklädnad .....	388	66	8 27	—	—	—
Sängkläder .....	62	70	1 34	—	—	—
Inventariers underhåll .....	1 032	77	21 98	828	25	28 56
Uppvärmning och belysning .....	929	34	19 77	860	91	29 69
Tvätt, bad och renhållning .....	1 168	96	24 88	730	99	25 21
Religionsvården .....	284	50	6 05	236	—	8 14
Sjukvården .....	173	44	3 69	79	16	2 73
Tillsyn .....	1 715	46	36 50	1 852	68	63 89
Reparationskonto .....	411	37	8 75	12 841	57	442 80
Allmänna omkostnader .....	742	75	15 81	310	70	10 71
Summa	11 401	10	242 62	21 053	29	725 97

<sup>1)</sup> Dessa höga siffror äro föranledda däraf, att barnafdelningen flyttats till Majornas försörjningshus och det gamla barnhemmet inrättats till lungotssjukhus.

Enligt falligvårdsstyrelsens årsberättelser.

Tab. 184 a. Utgifter vid Göteborgs stads fattigvård.

År	Af stadens medel utgående årsanslag till fattigvården						Årsutgifter för fattigvården i dess helhet						Årsutgifter för den yttre fattigvården och utackorderingen								
	pr innevånare		pr beviljingskrona		Summa		pr innevånare		pr beviljingskrona		Summa		pr innevånare		pr beviljingskrona		Summa				
	Kr.	ö.	Kr.	ö.	Kr.	ö.	Kr.	ö.	Kr.	ö.	Kr.	ö.	Kr.	ö.	Kr.	ö.	Kr.	ö.			
	1904	6	72	1	47	927	154	24	7	76	1	70	1071	739	12	3	34	—	73	461	328
1905	6	35	1	37	895	216	84	8	14	1	67	1146	259	27	3	37	—	69	474	770	69

Enligt fattigvårdsstyrelsens årsberättelser.

Tab. 184 b. Fattigvårdskostnad för hvarje innevånare och för hvarje understödstagare, procentantal af de senare samt medelvärdet af full fattigförsörjning i Stockholm, Göteborg och Malmö.

År	Totalkostnad pr innevånare			Totalkostnad			Däraf underhållskostnad			Värdet af en understödstagares fulla försörjning i medeltal			Antal understödstagare i % af innevånareantalet		
	pr understödstagare			pr understödstagare			pr understödstagare			pr understödstagare			pr understödstagare		
	Stockholm	Göteborg	Malmö	Stockholm	Göteborg	Malmö	Stockholm	Göteborg	Malmö	Stockholm	Göteborg	Malmö	Stockholm	Göteborg	Malmö
	Kr.	Kr.	Kr.	Kr.	Kr.	Kr.	Kr.	Kr.	Kr.	Kr.	Kr.	Kr.	Kr.	Kr.	Kr.
1902	6,32	7,02	4,40	81,02	79,57	60,85	51,85	55,51	50,51	231	209	299	7,80	8,82	7,23
1903	9,17	6,97	4,26	102,48	84,10	61,70	53,99	57,34	50,83	252	223	316	7,61	8,29	6,91

<sup>1)</sup> Siffrorna för Stockholm och Göteborg äro att anse som minima, då bland dessa städers understödstagare icke kunnat medräknas alla i sjukvårdsanstalter på kommunal bekostnad vårdade personer (Not å pag. III i Statistiska Centralbyråns underdåniga berättelser angående kommunens fattigvård och finanser).

Enligt Sveriges officiella statistik.

Tab. 185. Ordinarie och extra understöd i medeltal pr understödstagare och år inom de olika fattigvårdsdistrikten.

År	1:sta distriktet		2:dra distriktet		3:dje distriktet		4:de distriktet		5:te distriktet		6:te distriktet	
	U n d e r s t ö d											
	ordinarie	extra	ordinarie	extra	ordinarie	extra	ordinarie	extra	ordinarie	extra	ordinarie	extra
	Kr.	Kr.	Kr.	Kr.	Kr.	Kr.	Kr.	Kr.	Kr.	Kr.	Kr.	Kr.
1904	67,93	97,—	66,46	92,—	69,42	110,91	67,25	85,15	64,79	96,21	63,53	90,33
1905	68,57	88,43	68,18	92,40	71,18	104,48	68,99	84,90	66,11	108,22	65,55	96,30

Enligt fattigvårdsstyrelsens årsberättelser.

Tab. 186. Omsättningen å fattigvårdsanstalten Gibraltar och försörjningshuset i Majorna.

	1904	1905
<i>Fattigvårdsanstalten Gibraltar:</i>		
Kvarvarande från föregående år .....	1 341	1 426
Intagne under året .....	1 852	2 109
Summa	3 193	3 535
Utskrifne under året .....	1 478	1 613
Döde under året .....	289	273
Kvarvarande till följande år .....	1 426	1649
<i>Försörjningshuset i Majorna:</i>		
Kvarvarande från föregående år .....	59	63
Intagne under året .....	42	7
Summa	101	70
Utskrifne under året .....	35	66
Döde under året .....	3	—
Kvarvarande till följande år .....	63	4

Enligt fattigvårdsstyrelsens årsberättelser.

Tab. 187. Understödstagarnes å Göteborgs fattigvårdsinrättning ålder och underhållstid.

Försörjningstagarnes ålder	1904		1905		Försörjningstagarnes underhållstid	1904		1905	
	fr. o. m.	1 t. o. m.	5 år	86		91	Öfver	1 år	2
Under 1 år .....	68	68	Mindre än 1 år .....	1 894	2 118				
fr. o. m. 1 t. o. m. 5 år	115	144	Öfver 1 år .....	659	749				
» 6 » 10 »	86	91	» 2 » .....	194	169				
» 11 » 15 »	105	87	» 3 » .....	136	135				
» 16 » 20 »	82	89	» 4 » .....	74	99				
» 21 » 25 »	100	119	» 5 » .....	70	66				
» 26 » 30 »	151	197	» 6 » .....	46	55				
» 31 » 35 »	148	171	» 7 » .....	40	31				
» 36 » 40 »	234	243	» 8 » .....	29	36				
» 41 » 45 »	239	310	» 9 » .....	17	21				
» 46 » 50 »	265	310	» 10 » .....	18	13				
» 51 » 55 »	280	282	» 11 » .....	18	17				
» 56 » 60 »	284	328	» 12 » .....	14	13				
» 61 » 65 »	294	333	» 13 » .....	13	10				
» 66 » 70 »	264	259	» 14 » .....	7	12				
» 71 » 75 »	224	239	» 15 » .....	8	6				
» 76 » 80 »	220	201	» 16 » .....	13	8				
» 81 » 85 »	101	100	» 17 » .....	9	13				
» 86 » 90 »	24	24	» 18 » .....	10	4				
» 91 » 95 »	3	5	» 19 » .....	4	8				
obekant .....	7	5	» 20 » .....	6	3				
Summa	3 294	3 605	» 21 » .....	—	5				
			» 22 » .....	5	—				
			» 23 » .....	3	5				
			» 24 » .....	—	2				
			» 25 » .....	1	—				
			» 26 » .....	—	1				
			» 27 » .....	2	—				
			» 28 » .....	1	2				
			» 29 » .....	—	1				
			» 31 » .....	1	—				
			» 32 » .....	—	1				
			» 39 » .....	1	—				
			» 40 » .....	—	1				
			» 64 » .....	1	—				
			» 65 » .....	—	1				
Summa	3 294	3 605							

Enligt fattigvårdsstyrelsens årsberättelser.

Tab. 188. Göteborgs stads ämbets- och tjänstemän samt betjände, deras afföningss- och pensionsbelopp.

Befattningens namn	Ur stadskassan kontant utgående:		I pensionshänseende beräknade:		Sammanlagda värdet af aföningssformåner, hvarå pension beräknas		Ålder för full pension:		Antal lefnadsår, vid hvilka innehavaren senast är skyldig afgå från sin befattning		Fullt pensionsbelopp, under förutsättning att alla förekommande ålderstillägg äro intjänta		Ålder för afkortad pension:		Anmärkningar
	Afföning, inberäknadt tjänstgöringspenningar, där sådana förekomma	Sammanlagda beloppet af ålderstillägg (ej personliga)	Sportler	Bostads- och andra därmed jämförliga formåner	Sammanlagda värdet af aföningssformåner, hvarå pension beräknas	Lefnadsår	Tjänstår	Lefnadsår	Tjänstår	Lefnadsår	Lefnadsår	Tjänstår			
<i>Magistraten.</i>															
1 justitieborgmästare	10 000	—	—	—	10 000	65	25	65	70	6 000	65	15		(Å de i denna kolumn upptagna lönetillägg äga vederbrände innehavare af tilläggen att, på sätt innehålles i mom. P) af pensionsbestäm- melserna, beräkna pension)	
1 handels- o. politieborgmästare	10 000	—	—	—	10 000	65	25	65	70	6 000	65	15		(För närvarande (1906) åtnjuta 2 råd- män aföning efter äldre stat.)	
7 lagfarne rådmän, hvar och en	7 500	500	—	—	8 000	65	35	65	70	5 600	65	25		Nuvarande magistratssekreteraren af- lönad enligt äldre stat.	
1 magistratssekreterare	500	—	6 500	—	7 000	65	35	65	70	4 900	65	25			
1 förste rådhuskanslist	1 600	—	2 400	—	4 000	65	35	65	65—70	2 800	65	25			
1 andre d:o	1 600	—	1 400	—	3 000	65	35	65	65—70	2 100	65	25			
1 tredje d:o	1 800	—	—	—	1 800	65	35	65	65—70	1 260	65	25			
3 stadsnotarier å första afdel- ningen, hvar och en	2 000	—	3 500	—	5 500	65	35	65	70	3 850	65	25			
6 stadsnotarier å andra, tredje och fjärde afdelningarne, hvar och en	4 500	500	500	—	5 500	65	35	65	70	3 850	65	25			
1 stadsaktuarie	2 500	—	2 500	—	5 000	65	35	65	65—70	3 500	65	25			
2 kanslister hos stadsaktuarien, hvardera	1 500	—	—	—	1 500	65	35	65	65—70	1 050	65	25			
1 stadsfiskal	3 000	—	—	—	3 000	65	35	65	65—70	2 100	65	25			
1 förste stadstjänare	1 400	—	—	—	1 400	65	35	65	65—70	980	65	25			
18 ordinarie stadstjänare, hvar och en	1 200	—	—	—	1 200	65	35	65	65—70	840	65	25			
1 stadsarkitekt	3 000	1 000	1 000	—	5 000	65	25	65	65—70	3 500	65	15			
1 stadsingenjör	2 000	—	3 000	—	5 000	65	25	65	65—70	3 500	65	15			
1 förste stadsläkare	9 000	1 000	—	—	10 000	65	25	65	65	6 000	65	15			

(Å de i denna kolumn upptagna lönetillägg äga vederbrände innehavare af tilläggen att, på sätt innehålles i mom. P) af pensionsbestäm- melserna, beräkna pension)

(För närvarande (1906) åtnjuta 2 råd- män aföning efter äldre stat.)

Nuvarande magistratssekreteraren af- lönad enligt äldre stat.

Nuvarande innehavaren åtnjuter af- ders- och personligt lönetillägg af tillsammans 700 kr.

Stadsnotarie, som ej ingått på eller eljest är skyldig underkasta sig nya afföningss- och pensionsbestäm- melserna, åtnjuter aföning och pension enligt äldre stat.



1 andre stadsläkare .....	2 000	—	—	2 000	65	35	65—70	1 400	65	25
1 sterbhusnotarie .....	3 600	800	600	5 000	65	35	65—70	3 500	65	25
1 kontorskrifvare å sterbhuskontoret .....	1 300	500	—	1 800	65	35	65—70	1 260	65	25
1 kronouppbörds-kassör .....	4 000	—	—	4 000	65	35	65—70	2 800	65	25
<i>Exekutionsverket.</i>										
1 förste stadsfogde .....	3 500	1 000	500	5 000	65	35	65—70	3 500	65	25
1 andre » .....	4 000	1 000	—	5 000	65	35	65—70	3 500	65	25
1 tredje » .....	4 000	1 000	—	5 000	65	35	65—70	3 500	65	25
8 exekutorer för resterande utskylder m. m., hvardera....	1 800	600	300	2 700	65	35	65—70	1 890	65	25
8 stadstjänare för skatteindring, hvardera .....	1 000	—	—	1 000	65	35	65—70	700	65	25
<i>Mantalsverket.</i>										
1 mantalskommisarie .....	4 500	—	500	5 000	65	35	65—70	3 500	65	25
7 mantalskrifvare, hvardera ..	2 400	900	—	3 300	65	35	65—70	2 310	65	25
1 kontorskrifvare .....	1 200	600	—	1 800	65	35	65—70	1 260	65	25
1 vaktmästare .....	1 200	—	—	1 200	65	35	65—70	840	65	25
<i>Auktionsverket.</i>										
1 auktionskommisarie .....	4 500	500	—	5 000	65	35	65—70	3 500	65	25
1 auktionsskassör .....	3 000	500	—	3 500	65	35	65—70	2 450	65	25
1 auktionsnotarie .....	2 500	500	—	3 000	65	35	65—70	2 100	65	25
2 kammarkrifvare, hvardera ..	2 000	500	—	2 500	65	35	65—70	1 750	65	25
1 utropare .....	1 500	300	—	1 800	65	35	65—70	1 260	65	25
1 vaktmästare, tillika utropare	1 200	300	—	1 500	65	35	65—70	1 050	65	25
1 vaktmästare .....	1 000	300	—	1 300	65	35	65—70	910	65	25
1 » .....	1 000	300	—	1 300	65	35	65—70	910	45	25
1 » .....	1 000	300	—	1 300	65	35	65—70	910	45	25
1 kammardräng .....	800	300	200	1 300	65	35	65—70	910	65	25

(Af aflöningen utgör 200 kr. ersättning för mistad bostadsförmån.)

187 188. Öfversigt af de aflyttade och flyttade personerna i Stockholm 1870.

Polisverket.

1 polismästare .....	8 000	1 000	—	—	9 000	62	25	65	6 000	62	15
1 polisdomare .....	5 000	1 000	—	—	6 000	65	35	70	4 200	65	25
1 polisintendent .....	5 000	—	—	—	5 000	62	30	65	3 500	62	20
1 polissekreterare .....	2 500	—	—	900	3 400	65	35	65—70	2 380	65	25
2 polisnotarier, hvardera .....	2 000	—	—	—	2 000	65	35	65—70	1 400	65	25

Stadsfullmäktige.

1 sekreterare .....	7 000	—	—	—	7 000	65	35	65—70	4 900	65	25
1 vaktmästare .....	800	—	—	300	1 100	65	35	65—70	770	65	25

Drättselkammaren.

1 stadskamrerare .....	6 500	—	—	—	6 500	65	35	65—70	4 550	65	25
1 sekreterare och ombudsman .....	5 500	1 000	—	—	6 500	65	35	65—70	4 550	65	25
1 kammarförvandt .....	4 500	1 000	—	—	5 500	65	35	65—70	3 850	65	25
1 stadsrevisor .....	2 500	1 000	—	—	3 500	65	35	65—70	2 450	65	25
1 stads-kassör .....	4 400	—	—	—	4 400	65	35	65—70	3 080	65	25
1 stadsbokhållare .....	3 000	1 000	—	—	4 000	65	35	65—70	2 800	65	25
1 kommunaluppbörds-kassör .....	4 000	—	—	—	4 000	65	35	65—70	2 800	65	25
1 kammar-skrivare å stads-kam- rerarekontoret .....	2 000	500	—	—	2 500	65	35	65—70	1 750	65	25
1 kammar-skrivare å stads-kam- rerarekontoret .....	1 600	400	—	—	2 000	65	35	65—70	1 400	65	25
1 kammar-skrivare vid drättsel- verket .....	1 600	400	—	—	2 000	65	35	65—70	1 400	65	25
1 kammar-skrivare å stadsbok- hållarekontoret .....	1 600	400	—	—	2 000	65	35	65—70	1 400	65	25
1 stadsbyggnads-mästare .....	5 000	1 000	—	—	6 000	65	35	65—70	4 200	65	25
1 arbetsinspektör .....	3 000	1 000	—	—	4 000	65	35	65—70	2 800	65	25
1 vaktmästare .....	1 200	—	—	—	1 200	65	35	65—70	840	65	25
1 portvakt .....	1 000	—	—	160	1 260	65	35	65—70	882	65	25

(Nuvarande innehafvaren åtnjuter per-  
(sonligt lönetillägg af 1 100 kr.  
(Nuvarande innehafvaren åtnjuter per-  
(sonligt lönetillägg af 500 kr.



*Hammstyrelsen.*

1 afdelningschef .....	6 000	1 000	—	—	7 000	65	35	65—70	4 900	65	25
1 d:o .....	5 500	1 000	—	—	6 500	65	35	65—70	4 550	65	25
1 konstruktör .....	4 000	1 000	—	—	5 000	65	35	65—70	3 500	65	25
1 arbetschef .....	4 000	1 000	—	—	5 000	65	35	65—70	3 500	65	25
1 hamnuppbördsassessor .....	4 000	500	—	—	4 500	65	35	65—70	3 150	65	25
1 bokhållare å hamnkontoret ..	2 000	600	—	—	2 600	65	35	65—70	1 820	65	25
1 vaktmästare .....	1 100	—	—	—	1 100	65	35	65—70	770	65	25
1 hamnkaptän .....	6 000	1 000	—	—	7 000	65	30	65—70	4 900	65	20
1 hamnmästare .....	3 500	1 000	—	—	4 500	65	35	65—70	3 150	65	25
2 hamnfogdar, hvardera .....	2 500	1 000	—	—	3 500	65	35	65—70	2 450	65	25
1 hamnfogde .....	2 000	1 000	—	—	3 000	65	35	65—70	2 100	65	25
8 hamnlotisar, hvardera .....	650	—	1 350	—	2 000	65	35	65—70	1 400	65	25
1 öfvermaskinist å stadens isbry-	2 400	—	—	—	2 400	65	35	65—70	1 680	65	25
1 mudderverksbefälhafvare ..	2 400	—	—	—	2 400	65	35	65—70	1 680	65	25
1 arbetsinspektör vid mudder-	2 400	—	—	—	2 400	65	35	65—70	1 680	65	25
upplösning .....	2 700	—	—	—	2 700	65	35	65—70	1 890	65	25
1 verkmästare .....	2 100	—	—	—	2 100	65	35	65—70	1 470	65	25
1 biträdande d:o .....	2 700	—	—	—	2 700	65	35	65—70	1 890	65	25
1 arbetsinspektör .....	2 400	—	—	—	2 400	65	35	65—70	1 680	65	25
1 d:o .....	2 400	—	—	—	2 400	65	35	65—70	1 680	65	25
1 tillsyningsman vid stadens	2 400	—	—	—	2 400	65	35	65—70	1 680	65	25
flyttbara lyftkranar .....	1 200	—	—	—	1 200	65	35	65—70	840	65	25
1 slussvakt .....	1 100	200	—	—	1 300	65	25	65—70	910	65	15
1 fyrvaktare (i Majorna) .....	810	200	—	200	1 210	65	25	65—70	847	65	15
3 d:o (å Knippelholmen, Gefve-											
skär och Böttö), hvar och en											
<p>{Åtnjuter för närvarande 1,760 kr., hvaraf 600 kr. beräknas utgåöra er- sättning till biträde.</p>											
<p>{Fyrvaktarebefattningar, som tillsät- tas efter 27/12 1904, skola ej uppta- gas i pensionsstaten.</p>											
<i>Gatu- och vägförvaltningen.</i>											
1 afdelningschef .....	6 000	1 000	—	—	7 000	65	35	65—70	4 900	65	25
1 arbetschef .....	4 000	1 000	—	—	5 000	65	35	65—70	3 500	65	25
1 vaktmästare .....	1 320	—	—	—	1 320	65	35	65—70	924	65	25
1 trädgårdsmästare .....	3 000	—	—	—	3 000	65	35	65—70	2 100	65	25
1 arbetsinspektör .....	3 000	—	—	—	3 000	65	35	65—70	2 100	65	25
1 gatuispektör .....	2 700	—	—	—	2 700	65	35	65—70	1 890	66	25
1 arbetsinspektör .....	2 400	—	—	—	2 400	65	35	65—70	1 680	65	25

<i>Vattenverksstyrelsen.</i>											
1	afdelningschef	6 000	1 000	—	7 000	65	35	65—70	4 900	65	25
1	rörmätningenör	3 000	1 000	—	4 000	65	35	65—70	2 800	65	25
1	förste maskinist	3 000	—	200	3 200	65	35	65—70	2 240	65	25
<i>Styrelsen för Stoltsskogsparken.</i>											
1	trädgårdsmästare	1 700	300	—	2 300	65	35	65—70	1 610	65	25
<i>Allmänna folkskolestyrelsen.</i>											
1	skolinspektör	6 000	1 000	—	7 000	65	25	65—70	4 900	65	15
1	slöjdsinspektör	3 500	1 000	—	4 500	65	35	65—70	3 150	65	25
1	kamrerare	4 000	1 000	—	5 000	65	35	65—70	3 500	65	25
1	bokhållare	1 800	600	—	2 400	65	35	65—70	1 680	65	25
1	byggnadsinspektör	2 400	600	—	3 000	65	35	65—70	2 100	65	25
<i>Fattigvårdsstyrelsen.</i>											
1	fattigvårdsdirektör	6 000	1 000	—	7 000	65	25	65—70	4 900	65	15
1	syssloman	3 500	1 000	1 000	5 500	65	35	65—70	3 850	65	25
1	bokhållare	2 000	500	—	2 500	65	35	65—70	1 750	65	25
1	hufvudbokförare	3 000	500	—	3 500	65	35	65—70	2 450	65	25
1	kasabokhållare	2 500	500	—	3 000	65	35	65—70	2 100	65	25
1	kanslist	2 000	500	—	2 500	65	35	65—70	1 750	65	25
1	vaktmästare	1 200	—	—	1 200	65	35	65—70	840	65	25
1	läkare	3 000	—	1 000	4 000	65	25	65—70	2 800	65	15
1	inspektör och förrådsförvaltare	1 800	—	300	2 100	65	35	65—70	1 470	65	25
1	arbetsföreståndare	1 600	—	300	1 900	65	35	65—70	1 330	65	25
1	föreståndare vid bageriet	1 400	—	—	1 400	65	35	65—70	980	65	25
1	inspektör i Majorna	1 200	—	300	1 500	65	35	65—70	1 050	65	25
1	förste assistent	2 600	600	—	3 200	65	35	65—70	2 240	65	25
1	andre d:o	2 000	800	—	2 600	65	35	65—70	1 820	65	25
1	tredje d:o	2 000	600	—	2 600	65	35	65—70	1 820	65	25
11	fogdar, hvardera	1 500	300	—	1 800	65	35	65—70	1 260	65	25
<i>Hälsövärdnämnden.</i>											
1	sundhetsinspektör	1 800	—	—	1 800	65	35	65—70	1 260	65	25

10 hälsovårdstillsyningsmän, hvar-dera . . . . .	1 200	200	—	1 400	45	35	65—70	980	65	25	} Nuvarande innehafvaren åtnjuter per-sonligt lönetillägg af 1,000 kr.	
1 läkare vid epidemisjukhuset . . . . .	3 500	—	—	3 500	65	25	65—70	2 450	65	15		
1 kommissarie vid d:o . . . . .	2 000	500	—	3 000	65	35	65—70	2 100	65	25		
1 öferskötarska vid d:o . . . . .	700	—	50	750	65	35	65—70	525	65	25		
1 stadsveterinär . . . . .	5 000	1 000	—	6 000	65	35	65—70	4 200	65	25		
<i>Styrelsen för allmänna och Sahlgrenska sjukhuset.</i>												
2 öfverläkare, hvardera . . . . .	4 000	—	—	4 000	65	25	65—70	2 800	65	15		
1 patologisk anatom och bakteriolog . . . . .	4 500	—	—	4 500	65	35	65—70	3 150	65	25		
1 kommissarie . . . . .	3 200	—	800	4 000	65	35	65—70	2 800	65	25		
1 husmoder . . . . .	750	—	150	900	65	35	65—70	630	65	25		
<i>Styrelsen för Majornas sjukhus.</i>												
1 skötarska . . . . .	550	—	250	800	60	25	60—65	560	60	15		
1 sysstoman . . . . .	1 000	—	—	1 000	65	35	65—70	700	65	25		
<i>Styrelsen för Holtermanska sjukhuset.</i>												
1 läkare . . . . .	2 000	—	—	2 000	65	25	65—70	1 400	65	15		
1 sysstoman . . . . .	1 200	—	500	1 700	65	35	65—70	1 190	65	25		
1 öferskötarska . . . . .	600	—	150	750	60	25	60—65	525	60	15		
<i>Rehållningsstyrelsen.</i>												
1 föreståndare . . . . .	5 000	—	—	5 000	65	35	65—70	3 500	65	25		
1 kassör och bokförare . . . . .	3 500	—	—	3 500	65	35	65—70	2 450	65	25		
1 bokhållare . . . . .	1 800	700	—	2 500	65	35	65—70	1 750	65	25		
1 inspektör å Gullbergsvass . . . . .	2 000	—	300	2 300	65	35	65—70	1 610	65	25		
1 d:o å Skräppekärr . . . . .	1 700	—	300	2 000	65	35	65—70	1 400	65	25		

{ Af aflöningen utgå 3,000 kr. på sjukhusets och 1,500 kr. på hälsovårdshämndens stat.

{ Nuvarande innehafvaren åtnjuter per-sonligt lönetillägg af 500 kr.

<b>Gasverksstyrelsen.</b>																										
1 direktör	6 000	1 000	—	1 000	8 000	65	25	65—70	5 600	65	15	1 kamrer	4 250	—	—	4 250	65	35	65—70	2 975	65	25				
1 ingenjör för gasens distribution	4 000	1 000	—	1 000	5 000	65	35	65—70	3 500	65	25	1 driftsingenjör	3 100	1 000	—	3 100	65	35	65—70	3 500	65	25				
1 kassör och bokförare	3 000	600	—	600	3 600	65	35	65—70	2 620	65	25	1 gasbokhållare	1 800	300	—	2 100	65	35	65—70	1 470	65	25				
1 d.o.	1 700	400	—	400	2 100	65	35	65—70	1 470	65	25	1 materialbokhållare	1 500	300	—	1 800	65	35	65—70	1 260	65	25				
1 koksbokhållare	1 500	300	—	300	1 800	65	35	65—70	1 260	65	25	1 förste inkassörare	1 800	—	—	1 800	65	35	65—70	1 200	65	25				
2 andre d.o. hvardera	1 440	240	—	240	1 680	65	35	65—70	1 176	65	25	2 förste gasmästare, hvardera	2 100	900	—	3 000	65	35	65—70	2 310	65	25				
2 andre d.o.	1 800	900	—	900	3 000	65	35	65—70	2 100	65	25	1 kontorsvaktmästare	1 200	240	—	1 440	65	35	65—70	1 008	65	25				
<b>Saltuhallsstyrelsen.</b>																										
1 vaktmästare	1 200	—	—	—	1 200	65	35	65—70	840	65	25	<b>Spårväggsstyrelsen.</b>														
1 direktör för spårvägarne	7 000	1 000	—	1 000	8 000	65	35	65—70	5 600	65	25	1 driftsassistent	4 000	1 000	—	5 000	65	35	65—70	3 500	65	25				
1 verkmästare	2 400	—	—	—	300	65	35	65—70	2 700	65	25	1 kamrerare	3 000	—	—	3 000	65	35	65—70	2 100	65	25				
1 öfvermaskinist vid elektr. kraftstationen	2 400	—	—	—	300	65	35	65—70	1 890	65	25	<b>Slakthusstyrelsen.</b>														
1 direktör	6 000	—	—	—	7 000	65	30	65—70	4 900	65	20	1 sanitetsveterinär	4 500	—	—	5 300	65	30	65—70	3 710	65	20				
1 assistentveterinär	4 000	—	—	—	4 000	65	35	65—70	2 800	65	25	1 d.o.	3 000	—	—	3 200	65	35	65—70	2 240	65	25				
1 kamrerare	4 000	—	—	—	4 000	65	35	65—70	2 800	65	25	2 bokhållare, hvardera	1 600	—	—	1 600	65	35	65—70	1 120	65	25				

Ann. I denna tabell äro intagna endast de befattningshafvare, hvilka, enligt stadfullmäktiges beslut, upptagits i gällande pensionsstat för stadens ämbets- och tjänstemän samt befiänte.

Enligt af stadfullmäktiges sekreterare särskildt utarbetad pensionsstat.

Tab. 189. Polisstyrkans antal jämte antal innevånare för hvarje polisman.

År	Antal polismän	Antal innevånare för hvarje polisman
1904 .....	263	514,50
1905 .....	276	500,11

Enligt poliskammarens årsberättelser.

Tab. 190. Hälsovårdspolisén.

	A n t a l	
	1904	1905
Sundhetsinspektör .....	1	1
Hälsovårdstillsyningsmän .....	6	6
d:o .....	2	2

Enligt nämndens budget.

Tab. 191. Brandkåren 1905.

	Antal	Afflöning utan ålderstillägg Kr.
Öfverbrandmästare .....	3	1,800 <sup>1)</sup>
Brandmästare .....	3	1,440 <sup>1)</sup>
Förmän .....	11	900 <sup>2)</sup>
Brandkarlar .....	53	780 <sup>2)</sup>
Undermaskinist .....	1	1,200 <sup>3)</sup>
Eldare .....	1	1,000 <sup>3)</sup>
Extra brandkarlar .....	30	200

- 1) Dessutom två ålderstillägg, hvardera å 150 kr. efter 5 och 10 års tjänst.  
 2) » tre » ett å 120 kr. samt två å hvardera 100 kr. efter resp. ett, tre och fem års tjänst.  
 3) » » » hvardera å 100 kr. efter tre, fem och sju års tjänst.

Enligt uppgifter från brandchefen.



Tab. 192. Hamnbevaknings- och hamnlotspersonal.

	1904	1905
Hamnkapten .....	1	1
Hamnmästare .....	1	1
Hamnfogdar .....	2	2
d:o .....	1	1
Hamnserviskarlar .....	3	3
Hamnlotsar .....	6	6

Enligt budgeten.

Tab. 193. I änke- och pupillkassan för stadens ämbets- och tjänstemän samt betjänte delaktige befattningshafvare.

	1904		1905	
	Antal personer		Antal personer	
<i>I kassan delaktige, hvilkas aflöning anordnas:</i>				
af drätselkammaren:				
magistraten .....	38		41	
exekutionsverket .....	15		16	
mantalsverket .....	9		8	
auktionskammaren .....	6		6	
polisverket .....	6		6	
stadsfullmäktige .....	2		2	
drätselkammaren .....	10		11	
eldsläckningsverket .....	9	95	9	99
af hamnstyrelsen .....		18		22
» gatu- och vägförvaltningen .....		4		5
» gasverksstyrelsen .....		10		13
» fattigvårdsstyrelsen .....		9		13
» direktionen för allm. o. Sahlgrenska sjukhuset .....		1		1
» folkskolestyrelsen .....		2		2
» vattenverksstyrelsen .....		3		2
» renhållningsstyrelsen .....		5		5
» hälsovårdsnämnden .....		5		5
» styrelsen öfver Göteborgs spårvägar .....		4		4
» slottsskogsstyrelsen .....		1		1
» slakthusstyrelsen .....		1		7
» hamnstyrelsen, gatu- och vägförvaltningen och vattenverksstyrelsen gemensamt .....		4		8
Summa .....		162		187
Under året döde delägare .....	2		3	
» » afgångne delägare .....	—	2		
Vid årets slut delaktiga .....		160		187

Enligt styrelsens berättelser.

Tab. 194. Pensioneringen af änkor och barn efter stadens ämbets- och tjänstemän samt betjänte.

		Årligt pensionsbelopp Kr.
Tillerkända pensioner, som vid slutet af år 1905 fortfarande utbetalas:		
år 1900: åt en änka	.....	187,50
» 1901: » » »	.....	656,25
» 1902: » tre barn	.....	1 000 —
» 1903: » en änka	.....	750 —
» 1904: » » » och ett barn	.....	600 —
» 1904: » » »	.....	393,75
» 1904: » » » och två barn	.....	200 —
» 1905: » » » och tre barn	.....	1 000 —
Dessutom har kassan, jämlikt föreskriften i § 6 af reglementet, f. o. m. ingången af år 1901 öfvertagit utbetalningen af följande pensioner:		
åt en änka	föret å magistratens stat	1 200 —
» » »	» » »	600 —
» » »	föret å drätselkammarens stat	400 —
» » »	» » »	300 —
» » »	» » auktionsverkets »	400 —
» » »	» » allm. o. Sahlgr. sjukhusets stat	500 —
» » »	» » »	300 —
» » »	» » fattigvårdsstyrelsens »	240 —
» » »	» » »	300 —
» » »	» » gatu- och vägförvaltningens stat	300 —
» » »	» » »	800 —
Summa pensionsbelopp vid årets slut		9 827,50

Enligt uppgifter från änke- och pupillkassans styrelse.

Tab. 195. Arbetarepensioneringen.

År	Pensionernas sammanlagda belopp								Antal pensionerade i hvarje pensionsklass					
	Å drätselkammarens stat	Å hamnstyrelsens stat	Å gatu- och vägförvaltningens stat	Å vattenverksstyrelsens stat	Å gasverksstyrelsens stat	Å fattigvårdsstyrelsens stat	Å renhållningsstyrelsens stat	Summa	V	IV	III	II	I	Summa
1904	1 344	7 560	9 179	804	3 060	360	1 620	23 927	31	31	9	2	1	74
1905	1 225	7 660	10 580	600	3 090	360	2 325	25 840	30	32	10	3	1	76

Anm. Pensioneringen afser arbetare och betjäning i stadens tjänst. Angående villkor för pensions erhållande se ärgång I af årsboken.

Pensionsbeloppen utgöra i kl. I 1 080 kr. årligen

i » II 720 » »

i » III 540 » »

i » IV 360 » »

i » V 300 » »

Enligt pensionsstyrelsens årsberättelser.

Tab. 196. Rösträttsförhållanden.

	1904		1905	
	Antal röster vid val till		Antal röster vid val till	
	Riksdags- man	Stadsfull- mäktige	Riksdags- man	Stadsfull- mäktige
<i>1:sta valkretsen:</i>				
1:sta roten .....	154	6 095	148	5 814
2:dra » .....	331	8 938	360	9 593
3:dje » .....	154	5 973	153	5 330
4:de » .....	405	8 830	328	8 562
5:te » .....	262	14 559	237	3 247
6:te » .....	104	3 243	96	3 247
7:de » .....	310	6 398	302	6 268
8:de » .....	153	2 823	150	2 644
9:de » .....	196	2 977	220	3 022
10:de » och Länsfängelset .....	295	5 135	295	5 643
Magasinskvarteret och Tingstadsvassen..	77	1 330	68	1 308
12:te roten n.ris 1—67 (1905 hela 12 ro- ten) .....	428	4 159	526	7 688
15:de » .....	—	—	1 002	23 641
16:de » .....	437	7 012	470	7 337
17:de » .....	549	4 904	569	5 078
18:de » .....	1 132	9 576	1 300	11 630
20:de » .....	2	134	10	234
6:te kvarteret .....	30	1 713	28	1 722
7:de » .....	281	11 361	304	11 577
8:de » .....	174	6 614	217	7 126
9:de » .....	150	5 070	175	5 882
10:de » .....	118	4 550	119	4 531
Summa 1:sta valkretsen	5 742	121 394	7 077	141 124
<i>2:dra valkretsen:</i>				
12:te roten n:o 68—slut .....	122	3 241	—	—
13:de » .....	1 485	59 084	1 457	59 900
Västra Brandtdala .....	57	313	55	311
14:de roten .....	936	50 764	1 048	53 529
15:de » .....	970	22 580	—	—
Västra Haga .....	1 063	16 234	—	—
Östra Haga .....	768	12 731	786	13 089
Nya Haga .....	408	5 761	429	5 754
Änggården .....	19	474	20	517
Annedal .....	1 376	15 083	1 478	15 607
Gibraltar och Landala .....	1 402	8 258	1 149	6 863
Summa 2:dra valkretsen	8 606	194 503	6 422	155 570
<i>3:dje valkretsen:</i>				
Västra Haga .....	—	—	1 241	17 271
11:te roten .....	906	28 257	1 021	29 164
Majornas 1:sta rote .....	992	7 204	948	6 915
» 2:dra » .....	564	8 002	675	9 303
» 3:dje » .....	1 201	11 352	1 294	11 197
» 4:de » .....	187	3 529	211	3 385
» 5:te » .....	1 175	7 152	1 480	8 598
» 6:te » .....	1 857	20 522	2 088	25 161
» 7:de » .....	573	10 440	769	16 220
Summa 3:de valkretsen	7 455	96 458	9 727	127 214
Summa för alla valkretsarne	21 803	412 355	23 226	423 908

Enligt uppgifter från mantalskonloret.

**Tab. 197. Röstetal och röstägande i Göteborgs kommun år 1892.**

Beträffande denna tabell hänvisas till de i årsboken för 1900 och föregående år (årgång I: 1900) intagna uppgifter.

**Tab. 198 a. Stadsfullmäktigevalet 1898.**

Beträffande denna tabell hänvisas till de i årsboken för 1900 och föregående år (årgång I: 1900) intagna uppgifter.

**Tab. 198 b. Stadsfullmäktigevalet 1900.**

Beträffande denna tabell hänvisas till de i årsboken för 1900 och föregående år (årgång I: 1900) intagna uppgifter.

**Tab. 198 c. Stadsfullmäktigevalet 1902.**

Beträffande denna tabell hänvisas till de i årsboken för 1902 (årgång III) intagna uppgifter.

**Tab. 198 d. Stadsfullmäktigevalet 1904.**

Beträffande denna tabell hänvisas till de i årsboken för 1904 (årgång V) intagna uppgifter.

**Tab. 199. Till riksdagsmannaval valberättigade och i valen deltagande personer.**

Riksdagsperioder	Folkmängd den 31 dec.		Valberättigade		Eljest valberättigade men för ögnlida kommunalutskytteberättigade	I valen deltagande		Antal valde	Högsta röstetal	Lägsta röstetal
	År	Antal	Antal	% af folkmängden		Antal	% af valberättigade			
1903—1905	1901	132 111	9 226	7,0	6 633	6 008	65,1	9	5 957	3 041
Fyllnadsval 1905	1904	138 030	8 311	6,0	12 936	3 683	44,3	1	1 906	—
1906—1908	1904	138 030	11 179	8,0	9 681	7 840	70,1	9	4 312	3 836

Enligt uppgifter från magistraten.

Tab. 200 a. Bevillningssumman och inkomstskatten i Göteborg.

Å r	Bevilling af fast egendom		Bevilling för inkomst af kapital och arbete		Summa bevilling		Däraf bevilln. för fastigheter tillh. Gbgs stad m. fl. hvarför kommunalskatt ej debiteras		Summa bevilln. hvarför kommunalskatt debiteras		Inkomstskatt	
	Kr.	ö.	Kr.	ö.	Kr.	ö.	Kr.	ö.	Kr.	ö.	Kr.	ö.
För 1904 att utgå												
1905 .....	127 170	94	557 954	21	685 125	15	4 900	40	680 224	75	1 281 948	—
För 1905 att utgå												
1906 .....	131 532	64	579 206	36	710 739	—	5 953	45	733 607	89	1 312 378	—

Enligt uppgifter af mantalskommisarien.

Tab. 200 b. Taxeringsvärdet å fastigheter i Göteborg.

Taxeringsvärdet åren 1880—1905 inom hela stadsområdet.

Å r	Kr.	Å r	Kr.	Å r	Kr.
1880	102 274 340	1889	157 174 500	1898	221 901 400
1881	103 540 140	1890	164 966 200	1899	232 669 400
1882	108 287 600	1891	168 945 000	1900	240 982 300
1883	112 276 480	1892	172 798 900	1901	245 406 000
1884	129 365 600	1893	186 996 200	1902	252 173 300
1885	134 437 670	1894	190 256 000	1903	274 966 000
1886	137 786 070	1895	193 554 400	1904	289 433 900
1887	146 399 800	1896	203 909 800	1905	299 390 100
1888	151 986 200	1897	209 797 400		

Taxeringsvärdet år 1905 inom de särskilda stadsdelarne.

Stadsdel	Kr.	Stadsdel	Kr.	Stadsdel	Kr.
1 roten	6 695 800	14 roten.....	22 509 300	6 kvarteret	1 972 400
2 »	10 166 300	15 » .....	8 060 500	7 »	6 499 600
3 »	6 905 500	16 » .....	7 519 200	8 »	11 046 700
4 »	7 591 600	17 » .....	5 963 500	9 »	5 319 500
5 »	18 528 100	18 » .....	8 471 400	10 »	1 864 500
6 »	3 626 600	20 » .....	360 800	Maj. 1 rote	7 408 800
7 »	6 345 500	Västra Brantdala....	277 000	» 2 »	5 754 200
8 »	2 556 300	Gibraltar o. Landala	6 611 600	» 3 »	7 322 600
9 »	2 146 400	Annedal .....	8 880 600	» 4 »	3 143 200
10 »	6 098 800	Änggården .....	2 038 100	» 5 »	5 604 900
11 »	18 232 800	Östra Haga .....	7 371 900	» 6 »	19 433 100
12 »	10 711 300	Västra » .....	8 411 200	» 7 »	10 185 200
13 »	24 192 400	Nya » .....	3 562 900	Summa	299 390 100

Enligt uppgifter af mantalskommisarien.

Tab. 201. Mantalspenningar, bevilning och inkomstskatt efter rotar och kvarter.

	För år 1904								
	Mantalspenningar		Bevillning				Taxering enligt skatteförordningen		
			af fast egendom		för inkomster m. m.		Antal skattskyldiga	taxerad inkomst	inkomstskatt
	Män	Kv.	Kr.	ö.	Kr.	ö.		Kr.	Kr.
1 roten	220	426	3 262	90	7 971	98	173	946 400	18 209
2 »	577	825	4 935	65	9 165	56	284	1 266 400	20 536
3 »	220	362	3 127	75	8 502	62	153	978 500	20 675
4 »	524	731	3 714	30	28 621	02	290	2 922 600	88 022
5 »	322	656	8 279	55	66 795	86	335	8 677 900	300 296
6 »	140	171	1 213	20	4 245	30	104	416 900	5 998
7 »	438	548	2 837	75	7 781	95	254	797 000	10 191
8 »	226	294	1 277	70	2 942	45	123	387 800	5 229
9 »	292	345	1 015	60	3 103	21	143	355 200	3 260
10 »	523	572	2 622	15	10 893	69	265	944 700	15 237
11 »	1 249	1 935	8 001	70	29 246	22	934	3 303 200	37 591
12 »	1 112	1 462	2 860	96	10 969	50	331	1 033 000	28 345
13 »	2 003	3 865	11 215	70	76 949	05	1 674	9 560 500	161 739
14 »	1 188	2 381	10 378	15	75 583	86	1 037	10 470 100	220 354
15 »	1 275	1 791	3 846	75	23 725	97	834	2 819 200	32 443
16 »	577	736	3 148	85	11 130	55	325	1 342 800	27 731
17 »	761	742	1 912	05	7 728	52	358	1 096 100	23 337
18 »	2 160	2 395	3 850	70	14 620	87	694	1 676 200	30 230
20 »	2	3	77	30	57	—	2	5 000	38
Västra Brantdala	101	126	118	50	264	83	22	29 100	117
Landala, Gibraltar	2 321	2 479	2 145	35	6 334	39	439	668 600	3 662
Annedal	2 695	3 314	3 678	50	13 412	52	898	1 647 500	11 519
Änggården	33	100	46	36	515	70	18	55 200	546
Östra Haga	1 345	1 938	3 091	30	12 041	72	528	1 424 700	13 896
Västra »	1 804	2 266	3 975	40	16 049	90	731	1 930 000	19 976
Nya »	645	894	1 629	45	4 821	53	275	584 300	4 397
6 kvarteret	43	75	736	20	3 331	65	38	463 300	11 208
7 »	387	594	3 123	75	19 080	69	302	2 663 700	63 638
8 »	264	497	4 450	85	7 279	91	183	911 300	13 937
9 »	188	261	2 395	90	4 628	25	133	745 300	16 084
10 »	161	296	909	75	7 257	16	139	808 400	17 518
Majornas 1 rote	2 044	2 021	3 217	10	6 901	15	347	775 200	5 686
» 2 »	1 020	1 169	2 235	60	7 084	55	378	800 000	5 808
» 3 »	2 307	2 482	3 367	25	10 158	63	667	1 159 400	7 036
» 4 »	328	426	858	25	3 581	38	134	443 800	5 357
» 5 »	2 201	2 266	2 424	45	6 108	51	387	653 600	4 071
» 6 »	3 056	3 540	7 096	37	19 310	82	1 076	2 229 400	17 665
» 7 »	751	980	3 962	65	9 755	63	443	1 128 500	10 366

(Tab. 201).

	För år 1905								
	Mantalspenningar		Bevillning				Taxering enligt skatteförordningen		
			af fast egendom		för inkomster m. m.		Antal skattskyldiga	taxerad inkomst	inkomstskatt
	Män	Kv.	Kr.	ö.	Kr.	ö.		Kr.	Kr.
1 roten	215	433	3 297	90	7 404	50	163	939 300	18 598
2 »	567	809	4 970	65	9 781	93	329	1 508 300	26 239
3 »	208	362	3 127	75	9 694	72	169	1 042 700	23 746
4 »	547	734	3 795	80	30 020	12	308	3 047 100	93 947
5 »	296	667	8 398	05	67 846	15	342	8 422 700	287 442
6 »	127	175	1 228	30	4 170	63	103	430 200	6 041
7 »	445	531	2 860	25	7 269	81	258	770 100	9 324
8 »	212	261	1 278	15	3 002	12	116	387 300	5 776
9 »	301	345	1 015	70	3 230	34	146	382 000	3 840
10 »	501	570	2 746	60	8 990	41	277	919 500	11 968
11 »	1 364	2 096	8 543	90	29 843	05	1 025	3 722 200	52 509
12 »	1 143	1 434	2 916	96	10 468	96	366	1 347 600	25 187
13 »	1 946	3 797	11 203	70	75 339	66	1 701	9 541 700	157 566
14 »	1 297	2 559	10 614	65	76 707	15	1 300	10 478 000	212 509
15 »	1 286	1 862	4 011	75	26 391	77	888	3 139 700	39 458
16 »	599	733	3 192	85	10 365	87	368	1 334 800	24 571
17 »	770	731	1 930	85	8 151	20	382	1 232 400	27 993
18 »	2 179	2 388	3 916	70	14 745	52	790	1 693 600	26 125
20 »	15	17	180	40	84	28	7	13 800	92
Västra Brantdala	93	126	118	50	263	21	25	33 100	149
Landala, Gibraltar	2 344	2 516	2 158	30	5 680	84	460	639 500	3 265
Annedal	3 672	3 332	3 739	40	13 591	16	955	1 718 200	12 460
Änggården	32	109	46	36	620	34	21	62 600	660
Östra Haga	1 364	1 957	3 127	40	12 340	48	565	1 504 700	14 490
Västra »	1 819	2 238	3 966	10	17 537	86	863	2 147 200	22 042
Nya »	635	1 852	1 630	05	4 924	31	288	619 600	5 324
6 kvarteret	36	77	736	20	3 597	09	38	444 800	11 533
7 »	407	582	3 156	20	18 391	10	327	2 548 400	57 994
8 »	295	523	4 799	60	7 478	34	213	954 100	13 775
9 »	218	291	2 538	15	6 970	43	158	915 200	20 819
10 »	157	282	909	75	8 365	28	141	905 200	21 660
Majornas 1 rote	2 000	1 964	3 415	—	6 578	71	456	781 400	5 830
» 2 »	1 137	1 284	2 366	55	8 208	41	458	975 700	7 613
» 3 »	2 214	2 357	3 347	40	10 434	76	738	1 264 800	8 756
» 4 »	317	434	858	35	3 479	83	149	433 800	5 103
» 5 »	2 348	2 401	2 603	30	7 594	35	741	1 040 600	5 355
» 6 »	3 352	3 887	7 942	52	22 986	55	1 419	2 843 600	22 474
» 7 »	972	1 304	4 842	60	16 655	22	641	1 900 700	20 145

Enligt uppgifter från mantalskontoret.

Tab. 202. Stadens bokförda tillgångar (incl. kyrkoinstitutionen) vid slutet af åren 1904 och 1905.

	1904		1905	
	Kr.	ö.	Kr.	ö.
Under drätselkammarens förvaltning stående fastigheter..	17 147 577	57	21 014 862	22
Under särskilda styrelser stående fastigheter .....	15 293 197	77	15 503 027	87
Särskildt bokförda fastigheter och byggnader .....	500	—	16 740	—
Reglerade tomter .....	1 713 200	05	1 487 038	55
Möbler och inventarier .....	358 828	17	356 610	52
Utestående hyror .....	3 135	72	5 437	54
Utestående utskylder och afgifter .....	333 014	08	326 301	78
Uppburna anslag och förskotter .....	1 667 488	55	2 741 694	41
Inneliggande obligationer och aktier och utlånta stadens medel .....	3 057 522	—	2 990 588	—
Fördringar hos banker .....	446 640	07	431 852	86
Andel i Enkla bolaget Bergslagernas intressenter .....	1 500 000	—	1 500 000	—
Fördringar hos stadens styrelser <sup>1)</sup> .....	375 270	—	4 353 538	45
Diverse debitorer .....	56 402	32	56 046	81
Kassa-konto .....	142 075	93	248 116	85
De särskilda styrelsernas tillgångar .....	7 035 001	35	9 694 097	60
Summa	49 129 853	58	60 725 953	46
Kyrkoinstitutionen: Fastigheter och inventarier .....	2 142 950	—	2 268 680	—
Fördringar och värdepapper .....	142 254	73	111 817	53
Summa	2 285 204	73	2 380 497	53
Summa summarum	51 415 058	31	63 106 450	99
S:a inom linien förda värden .....	551 897	77	553 249	69

<sup>1)</sup> Här i ingår äfven fordran af kyrkoinstitutionen för dess andel i 1886 års amorteringslån med kr. 325,270 för 1904 och kr. 319,623 för 1905.

Enligt bokslut och revisionsberättelser.

Tab. 203 a. Stadens bokförda skulder (incl. kyrkoinstitutionen) vid slutet af åren 1904 och 1905.

	1904		1905	
	Kr.	ö.	Kr.	ö.
Kapitalåterstod af stadens amorteringslån .....	31 555 247	50	30 859 252	50
Utestående oinlösta obligationer och kuponger .....	456 430	45	464 522	77
Skuld för fastigheter .....	17 147	19	264 580	03
Donationer och fonder stående under drätselkammarens förvaltning .....	187 903	62	231 646	—
Skulder till bankinrättningar .....	1 545 000	—	5 497 000	—
De särskilda styrelsernas skulder .....	443 055	03	4 546 802	96
Diverse kreditorer .....	111 897	16	34 170	71
Summa	34 316 681	55	41 897 974	97
Kapitalkonto, stadskassans .....	14 813 172	03	18 827 978	49
Summa	49 129 853	58	60 725 953	46
Kyrkoinstitutionen, skulder .....	645 241	75	736 844	91
Kapitalkonto, kyrkoinstitutionens .....	1 639 962	98	1 643 652	62
Summa	2 285 204	73	2 380 497	53
S:a skulder för stadskassan och kyrkoinstitutionen .....	34 961 923	30	42 634 819	88
S:a kapitalkonto för stadskassan och kyrkoinstitutionen .....	16 453 135	01	20 471 631	11
Summa summarum	51 415 058	31	63 106 450	99
Inem linien förda skulder .....	164 210	82	165 562	74

Enligt bokslut och revisionsberättelser.



Tab. 203 b. Relativa beloppen af Stockholms, Göteborgs och Malmö kommuners tillgångar och skulder vid slutet af åren 1902 och 1903, med tillägg beträffande Göteborg för 1904 och 1905.

År	Tillgångar summa				S k u l d e r						Skulder i procent af tillgångar				Skuld pr bevilningskrona			
	För kyrkostämman (eller kyrkofullmäktige)				För stadsfullmäktige						Kronor				Kronor			
	K r o n o r				K r o n o r p r i n n e v ä n a r e						K r o n o r				K r o n o r			
	Stock-holm	Göte-borg	Malmö	Stock-holm	Göte-borg	Stock-holm	Malmö	Göte-borg	Stock-holm	Malmö	Göte-borg	Stock-holm	Malmö	Göte-borg	Stock-holm	Malmö	Göte-borg	Malmö
1902	417,84	348,11	405,47	25,18	3,30	30,32	290,23	256,10	316,17	75,5	74,5	85,6	57,50	60,79	82,51	61,63	80,97	
1903	449,70	354,46	395,31	24,91	3,23	28,45	319,71	251,99	299,17	76,6	72,0	82,9	63,32	61,63	80,97	55,37	—	
1904	—	356,77	—	—	4,23	—	—	248,62	—	—	—	—	—	—	—	—	—	
1905	—	413,26	—	—	4,80	—	—	297,46	—	—	—	—	—	—	—	—	—	

Enligt Sveriges officiella statistik för åren 1902 och 1903 samt för 1904 och 1905 enligt sammandrag af stads- och kyrkofullmäktiges räkenskaper.

Tab. 204 a. Af stads- och kyrkofullmäktige i Göteborg upptagna inkomster.

	1904	1905
	Kr.	Kr.
Tomtören, hyror och dyl. ....	1 167 697	1 197 015
Räntor .....	115 523	129 489
Influtna utskylder och bidrag:		
utdeb. på bevillningen .....	2 936 072	3 168 616
personliga afgifter .....	23 145	23 887
utdeb. efter annan eller ej uppgifven grund .....	1 400	—
Statsbidrag till folkskola .....	186 035	193 190
Utskännings- och minuteringsafgifter .....	31 620	32 202
Vinst å bolag för utskänkning och minuterung .....	769 976	891 258
Hamnafgifter .....	741 799	757 435
Tolagsersättning .....	645 402	668 779
Gasledningsafgifter .....	276 520	283 361
Vattenledningsafgifter .....	371 151	375 881
Spårvägstrafiken .....	361 577	458 241
Understödstagares arbete .....	32 662	41 152
Öfriga inkomster .....	1 192 426	1 639 907
Summa inkomster (för kyrkostämma och stadsfullmäktige)	8 853 005	9 860 413

Enligt statistiska sammandrag af stadens och kyrkoinstitutionens räkenskaper.

Tab. 204 b. Relativa beloppen af Stockholms, Göteborgs och Malmö kommuners inkomster.

	1902	1903
<i>Samlliga inkomster pr innevånare:</i>		
Stockholm .....	Kr. 74,81	84,68
Göteborg .....	» 61,64	63,95
Malmö .....	» 68,96	70,20
<i>Hyror räntor m. m.:</i>		
Stockholm .....	<i>i % af alla inkomster</i> 11,3	11,9
Göteborg .....	» 14,9	15,2
Malmö .....	» 11,2	11,7
<i>Influtna utskylder och bidrag:</i>		
Stockholm .....	» 33,1	35,7
Göteborg .....	» 42,6	38,5
Malmö .....	» 34,5	33,6
<i>Statsbidrag:</i>		
Stockholm .....	» 2,5	2,3
Göteborg .....	» 2,2	2,1
Malmö .....	» 2,4	2,1
<i>Utskännings- och utminuteringsafgifter m. m.:</i>		
Stockholm .....	» 8,9	6,9
Göteborg .....	» 7,9	7,8
Malmö .....	» 5,0	5,4
<i>Hamnafgifter:</i>		
Stockholm .....	» 3,6	3,4
Göteborg .....	» 7,9	8,1
Malmö .....	» 8,9	9,6
<i>Tolagsersättning:</i>		
Stockholm .....	» 4,9	4,
Göteborg .....	» 7,6	7,2
Malmö .....	» 7,1	6,6
<i>Gas- och vattenledningsafgifter:</i>		
Stockholm .....	» 20,3	19,0
Göteborg .....	» 6,3	7,1
Malmö .....	» 15,7	16,7
<i>Öfriga inkomster:</i>		
Stockholm .....	» 15,4	16,4
Göteborg .....	» 10,6	14,0
Malmö .....	» 15,2	14,3

Enligt Sveriges officiella statistik.

Tab. 205 a. Af stads- och kyrkofullmäktige beslutade utgifter.

	1904	1905
<i>För fattigvård:</i>		
Hus och inventarier .....	Kr. 166 836	Kr. 271 265
Beklädnad, vård och underhåll .....	610 536	650 666
Öfriga förbrukningsartiklar .....	72 175	84 984
Aflöning .....	70 316	84 736
Öfriga .....	159 747	169 874
<i>För sundhetsvård:</i>		
Hus och inventarier .....	217 471	237 637
Vård och underhåll .....	191 912	199 422
Öfriga förbrukningspersedlar .....	61 587	61 308
Aflöning .....	166 567	171 485
Öfriga .....	73 072	78 421
<i>För läroverk o. d. (ej folkskola):</i>		
Hus och inventarier .....	41 697	49 899
Aflöning .....	49 913	52 471
Öfriga .....	145 377	149 248
<i>För allm. byggnader, platser och dyl.:</i>		
Hus och inventarier .....	1 196 452	3 665 548
Vägar, gator, torg o. dyl. ....	487 823	654 434
Hamnar, broar o. dyl. ....	860 326	344 915
Renhållning .....	178 415	169 926
Gatubelysning .....	124 455	127 012
Vattenledning .....	209 890	209 489
Brandväsen .....	157 305	164 617
Öfriga .....	85 792	110 229
<i>För styrelse och förvaltning:</i>		
Magistrat och rådhusrätt .....	222 243	260 224
Stadsfullmäktige och nämnders exp. ....	114 077	112 684
Polis .....	479 352	513 571
Räntor .....	1 280 656	1 384 179
Öfriga utgifter .....	312 410	361 414
<i>För kyrkliga ändamål:</i>		
Hus och inventarier .....	227 461	172 029
Aflöning till prästerskap .....	107 818	109 059
Aflöning till kyrkobetjänte .....	63 546	62 795
Öfriga .....	55 364	76 745
<i>För folkskolan:</i>		
Hus och inventarier .....	183 811	183 388
Aflöning .....	632 306	655 448
Öfriga .....	140 808	143 717
<i>Summa utgifter (för kyrkostämma och stadsfullmäktige)</i>	<i>9 147 516</i>	<i>11 733 839</i>

Enligt sammandrag af stadens och kyrkoinstitutionens räkenskaper.

Tab. 205 b. Relativa beloppen af Stockholms, Göteborgs och Malmö kommuners utgifter.

	1902	1903
<i>Samtliga utgifter pr innevånare:</i>		
Stockholm .....	88,04	112,34
Göteborg .....	72,22	71,73
Malmö .....	80,44	70,84
<i>Af kyrkostämman:</i>		
Kyrkliga ändamål:		
Stockholm..... i % af alla utgifterna	4,8	4,7
Göteborg .....	2,6	2,5
Malmö .....	3,4	4,6
Folkskola:		
Stockholm .....	8,3	6,5
Göteborg .....	9,8	10,5
Malmö .....	9,3	10,0
Öfriga:		
Stockholm .....	0,2	0,1
Göteborg .....	0,1	0,2
Malmö .....	0,1	0,1
Summa:		
Stockholm .....	13,3	11,3
Göteborg .....	12,5	13,2
Malmö .....	12,8	14,7
<i>Af stadsfullmäktige:</i>		
Fattigvård:		
Stockholm .....	7,2	8,2
Göteborg .....	9,7	9,7
Malmö .....	5,4	6,0
Sundhetsvård:		
Stockholm .....	5,6	7,7
Göteborg .....	6,9	7,1
Malmö .....	3,7	4,5
Läroverk m. m.:		
Stockholm.....	0,9	1,2
Göteborg .....	2,3	2,3
Malmö .....	1,5	2,5
Allm. byggnader, platser m. m.:		
Stockholm .....	47,5	48,7
Göteborg .....	41,4	43,4
Malmö .....	54,1	47,6
Öfriga:		
Stockholm .....	25,5	22,9
Göteborg .....	27,2	24,3
Malmö .....	22,5	24,7
Summa:		
Stockholm .....	86,7	88,7
Göteborg .....	87,5	86,8
Malmö .....	87,2	85,3
<i>Samtliga utgifter i % af inkomster:</i>		
Stockholm .....	117,7	132,7
Göteborg .....	117,2	112,2
Malmö .....	116,6	100,9

<sup>1)</sup> Här upptagna utgifter beslutas i Göteborg dels af kyrkofullmäktige, dels (beträffande folkskolan) af stadsfullmäktige.

Tab. 206. Kommunalskatt med rester samt antal skattskyldige till kommunen.

	1904 års utskyl- der att utgå år 1905	1905 års utskyl- der att utgå år 1906
Antal utskrifna debetsedlar .....	30 571	35 423
Debiteringssumma enligt uppbördsbok..... Kr.	3 557 630,45	3 873 449,18
Antal på restlängd uppförde skattskyldiga:		
1:sta termin .....	18 666	21 368
2:dra termin .....	18 976	22 407
Enligt restlängderna vid uppbördsstämmorna icke inbetaladt belopp..... Kr.	664 011,46	802 317,29
I proc. af debiteringssumman utgör restbeloppet..	18,31	20,25
Förhöjning, summa .....	19 920,34	23 337,99
Antal på afkortning uppförde skattskyldige .....	11 507	—
Summa .....	186 147,63	—
Förhöjning .....	5 630,66	—

Enligt uppgifter från kommunaluppbörds-kassören.

Tab. 207. Kommunalskatt till Göteborgs stad pr bevillningskrona, utdebiterad att utgå under nedanstående år.

Å r	Kr.
1904 .....	5,28
1905 .....	5,23
1906 .....	5,28

Enligt stadsfullmäktiges handlingar.

Tab. 208. Kyrkoskatt.

	Debiterad	Influten	Pr bevill- ningskrona
	Kr.	Kr.	Kr.
1903 att utgå 1904 .....	264 477,08	1)235 403,14	0,36
1904 » » 1905 .....	289 865,61	2)259 750,—	0,37
1905 » » 1906 .....	321 226,86	3)286 100,—	0,40

- 1) Till 1 Maj 1904.  
2) » 1 » 1905.  
3) » 14 September 1906.

Anm. Vid kyrkoskattens beräkning afdrages från bevillningssumman dels bevillningsbeloppet för stadens fastigheter, dels medlemmarnes af garnisonsförsamlingen bevillning och dels prästerskapets bevillning. I ofvan angifna belopp ingår såväl personlig afgift som den efter bevillning debiterade skatten.

Enligt uppgifter från kronouppbörds-kassören.

Tab. 209. Stadens amorteringslån.

Lånets namn	Ursprungligt belopp Kr.	Lånet upptogs mot en kurs af	Lånets räntefot	Långfivare	Återstod vid 1905 års slut Kr.	Lånet slutamorterad år
Stadens lån af år 1869 ..	3 113 500,—	91 1/2 %	5 %	{ Göteborgs Enskilda Bank och ett konsortium	497 900,—	1908
» » » 1873 ..	3 600 000,—	nominellt	5 %	{ Sälades af Drätselkammaren	2 329 000,—	1922
» » » 1878 ..	1 600 000,—	99 1/2 %	5 %	{ Commerz und Disconto Bank in Hamburg	857 600,—	1918
» » » 1884 ..	2 600 000,—	91 %	4 %	{ Dito	1 723 200,—	1924
» » » 1886 ..	3 400 000,—	95,52 %	3 1/2 %	{ Dito	2 716 800,—	1936
» » » 1890 ..	5 400 000,—	92,52 %	3 1/2 %	{ Norddeutsche Bank in Hamburg, Mendelsohn & Co. i Berlin och Privatbanken i Köpenhamn	4 605 600,—	1940
» » » 1894 ..	4 000 000,—	100,80 %	4 %	{ Skandinaviska Kredit A.-B., Göteborgs och Bohus läns sparbank	3 647 000,—	1944
» » » 1895 ..	315 000,—	nominellt	3 3/4 %	{ Göteborgs och Bohus läns sparbank	281 000,—	1925
(för ett isbrytarefartyg)		{ för 3 365 917: 50 » 98,35 o/10 » 1 633 500 » 98 o/10 » 2 500 162: 50 » 96 o/10	4 %	{ A.-B. Stockholms Handelsbank	6 975 952,50	1939
» » » 1899 ..	7 499 580,—					
» » » 1902 ..	1) 7 500 000,—	{ för 7 500 000 » 93,17 o/10	3 1/2 %	{ Commerz und Disconto Bank in Hamburg, Vereinsbank i d:o, Hannoversche Bank i Hannover, Köbenhavns Handelsbank och Industri Kredit Aktiebolaget i Stockholm	7 225 200,—	1942
Summa kr.	39 028 080,—				30 859 252,50	

1) Försälda delen. Lånet är upplagdt till ett belopp af 10 000 000 kronor.

Enligt lånekontrakt och stadens bokslut.

Tab. 210. Med stadens amorteringslån bestridda utgifter.

	Kr.	ö.
<i>1902 års lån.</i>		
Kapitalrabatt .....	512 250	—
Anslag till reparation af kajen väster om Sänkverket .....	128 246	49
D:o till inrättande af en provisorisk båthamn i Sannegårdsviken .....	14 722	26
Köpeskillingen för egendomen Sörhallen i Lundby-socken .....	135 000	—
Anslag till uppförande af ett kommunalt slakthus .....	2 234 175	38
Ränta därå under 1902 .....	1 580	67
Anslag för tecknande af aktier i järnvägsaktiebolaget Göteborg—Särö .....	150 000	—
D:o till muddring för infartsränna till hamnen .....	29 319	25
D:o » d:o utmed stranden af Marieholm .....	10 000	—
D:o » strandskoning vid Marieholm jämte indämningsvallar .....	27 000	—
D:o » indämningsvallar i Aredal och Vikan .....	5 000	—
D:o » strandskoning utmed Tingstadsvassen och Göta älf .....	8 000	—
D:o » parkanläggning i 18 roten jämte trappa öfver tomten N:o 22 till parken .....	28 700	—
D:o » öppen plats och vägändring vid Säröjärnvägens personstation .....	20 000	—
Ökad anslag till Strandgatans väster om Sänkverket makadamisering .....	16 000	—
Anslag till grundläggning och postament vid Karl IX-stoden .....	32 000	—
D:o » ordnandet af området kring Oscar Fredriks kyrka .....	22 000	—
Anläggandet af stadens elektriska spårvägar .....	2 375 000	—
Ränta härå .....	69 506	75
Utgifter, föranledda af den elektriska spårvägsanläggningen, förstärkning och utvidgning af broar m. m. ....	20 000	—
Anslag till muddring af infartsränna till hamnen .....	6 328	58
Ränta 1904 å kostnaderna för ett kommunalt slakthus .....	49 243	95
Anslag till uppförande af byggnad för Slöjdföreningens skola .....	285 000	—
Mellangift vid förvärf af lägenheten N:o 48, 49, 50 i Majornas 3 rote .....	75 000	—
Del af köpeskillingen för fastigheten N:o 1, 2 och 3 Gamla Varfvet .....	110 501	67
Anslag till utvidgning af den s. k. Stenbropiren .....	139 000	—
Köpeskillning för afsöndring från <sup>31/64</sup> Litt. B Lindholmen .....	280 000	—
Anslag till inlösen af lägenheten N:o 68 A & 69 i 12 Roten .....	100 000	—
D:o » uppförande af byggnader för Östra femklassiga läroverket .....	329 934	—
D:o » muddring i segelrännan mellan kompassjusteringsplatsen vid Sannegårdsvassen och Sannegårdsviken .....	40 000	—
D:o » muddring utanför Marieholm .....	10 000	—
D:o » valluppläggning och strandpålning vid Marieholm .....	21 000	—
D:o » uppförande af en verkstadsbyggnad å fattigvårdsanstalten Gibraltars område .....	105 000	—
D:o » fyllning af Västra hamnkanalen .....	110 491	—
Summa Kr.	7 500 000	—

Anm. Angående äldre lån se Tab. 210 i denna årsboks årgångar I och II.

Enligt stadens bokslut.

Tab. 211. Noteringar å Hamburgs börs för stadens lån. Under år 1905.

	7 Jan.	14 Jan.	21 Jan.	27 Jan.	4 Febr.	11 Febr.
1878 års 5 % lån...	103 G	103 G	103 G	103 G	103 G	103 G
1884 » 4 » » ...	102 B	102 B	102 B	101 G	102 B	101 G
1886 » 3 <sup>1</sup> / <sub>2</sub> » » ...	94,25 B	94,25 B	94,25 B	94,25 bz	94,50 B	95 B
1890 » 3 <sup>1</sup> / <sub>2</sub> » » ...	94,25 B	94,25 B	94,25 B	94,25 bz	94,50 B	95 B
1899 » 4 » » ...	101,50 G	101,50 G	101 G	102 B	102 B	101,50 G
1902 » 3 <sup>1</sup> / <sub>2</sub> » » ...	94,25 B	94,25 B	93,50 bzuG	94,25 bz	94,50 B	95 B
	18 Febr.	25 Febr.	3 Mars	10 Mars	17 Mars	24 Mars
1878 » 5 » » ..	103 G	103 G	103 G	103 G	103 G	103,50 G
1884 » 4 » » ...	102 B	101 G	101,50 G	101,50 G	101,50 G	101,25 G
1886 » 3 <sup>1</sup> / <sub>2</sub> » » ...	95,25 B	95,25 B	94,75 G	95,25 B	95,25 B	94,75 G
1890 » 3 <sup>1</sup> / <sub>2</sub> » » ...	95,25 B	95,25 B	94,75 G	95 B	94,25 G	95,25 B
1899 » 4 » » ...	101,50 G	101 G	101,50 G	101,50 B	101,50 G	101,50 G
1902 » 3 <sup>1</sup> / <sub>2</sub> » » ...	95 G	95,25 B	95,50 B	94,75 G	95,50 B	{ 95 G., Kl 95 bz
	31 Mars	7 April	14 April	22 April	28 April	5 Maj
1878 » 5 » » ...	103 G	103,50 G	105 B	103,50 G	103,50 G	103 G
1884 » 4 » » ...	101,50 G	101,50 G	101,50 G	101,50 G	101,50 G	101 G
1886 » 3 <sup>1</sup> / <sub>2</sub> » » ...	94,30 bz	94,75 B	94,50 B	Kl. 94 bz	94 G	93,90 G
1890 » 3 <sup>1</sup> / <sub>2</sub> » » ...	94,60 B	{ 94,35 B etw. 94,60 —40 bz	94,35 B	94,35 B	94,35 B	94,35 B
1899 » 4 » » ...	Kl.10220bz	101,50 G	101,50 G	101,50 G	101,50 G	101 G
1802 » 3 <sup>1</sup> / <sub>2</sub> » » ...	94,50 G	94,75 G	94,50 G	94,50 G	94 G	93,90 G
	12 Maj	19 Maj	26 Maj	2 Juni	9 Juni	16 Juni
1878 » 5 » » ...	103 G	103 G	104,50 B	103,50 G	103 G	103 G
1884 » 4 » » ...	101,75 B	101 G	101 G	Kl.10150bz	101 G	101 G
1886 » 3 <sup>1</sup> / <sub>2</sub> » » ...	94,50 B	94,50 B	94,50 B	94,50 B	94,50 B	94,50 B
1890 » 3 <sup>1</sup> / <sub>2</sub> » » ...	94,35 B	94,35 B	94,35 B	94,35 B	94,35 B	94,35 B
1899 » 4 » » ...	102 B	101 G	101,50 G	Kl.10150bz	101 G	101 G
1902 » 3 <sup>1</sup> / <sub>2</sub> » » ...	94,50 B	94,50 B	94,50 B	94,50 B	94 bz	94 bz u G
	23 Juni	30 Juni	7 Juli	14 Juli	21 Juli	28 Juli
1878 » 5 » » ...	103 G	103 G	103 G	103 G	103 G	103 G
1884 » 4 » » ...	100 G	102 B	101,75 B	100,50 G	100,50 G	102 B
1886 » 3 <sup>1</sup> / <sub>2</sub> » » ...	94,50 B	94,50 B	94,50 B	94,50 B	94,50 B	94,50 B
1890 » 3 <sup>1</sup> / <sub>2</sub> » » ...	94,35 B	94,35 B	94,35 B	94,50 B	94,35 B	94,35 B
1899 » 4 » » ...	100 G	100,50 B	100,50 G	102 B	102 B	102 B
1902 » 3 <sup>1</sup> / <sub>2</sub> » » ...	94,50 B	94,50 B	94,50 B	94,60—40bz	94,60 B	94,60 B
	4 Aug.	11 Aug.	19 Aug.	25 Aug.	1 Sept.	8 Sept.
1878 » 5 » » ...	103 G	103 G	103 G	104,25 G	103 G	103 G
1884 » 4 » » ...	100,50 G	100,50 G	100,50 G	100,50 G	100,50 G	Kl.10160bz
1886 » 3 <sup>1</sup> / <sub>2</sub> » » ...	Kl.93,75bz	94,50 B	94,50 B	94,50 B	94,50 B	94,50 B
1890 » 3 <sup>1</sup> / <sub>2</sub> » » ...	94,35 B	94,35 B	94,35 B	94,35 B	94,35 B	94,35 B
1899 » 4 » » ...	102,60 B	102,60 B	102,60 B	102,60 B	102,60 B	102,60 B
1902 » 3 <sup>1</sup> / <sub>2</sub> » » ...	94,50 B	94,50 B	94,50 B	94,50 B	94,50 B	94,50 B
	15 Sept.	22 Sept.	29 Sept.	6 Okt.	13 Okt.	20 Okt.
1878 » 5 » » ...	103 G	103 G	103 G	103 G	102,50 G	102 G
1884 » 4 » » ...	100 G	100 G	100 G	101,50 B	101,50 B	101,50 B
1886 » 3 <sup>1</sup> / <sub>2</sub> » » ...	93 G	93 G	93 G	93,50 B	93,75 B	93,50 B
1890 » 3 <sup>1</sup> / <sub>2</sub> » » ...	93 G	93 G	93 G	{ 93,40 bz Kl.9325bz	93,75 B	93,50 B
1899 » 4 » » ...	102,60 B	102,60 B	102,60 B	102,60 B	102,60 B	102,20 bz
1902 » 3 <sup>1</sup> / <sub>2</sub> » » ...	93 G	93 G	93 G	93,60 B	93,75 B	93,50 B



1878 års 5	% lån...	27 Okt.	3 Nov.	10 Nov.	17 Nov.	24 Nov.	1 Dec.
1884 » 4	» » ...	102 G	102,50 G	102 G	103 G	103 G	103 G
1886 » 3 <sup>1</sup> / <sub>2</sub>	» » ...	100 G	101 B	101,50 B	100,50 G	101,50 B	101,50 B
1890 » 3 <sup>1</sup> / <sub>2</sub>	» » ...	93,50 B	93,50 B	93,50 B	93,50 B	93,50 B	93 bz
1899 » 4	» » ...	93,50 B	93,50 B	93,50 B	93,50 B	93,50 B	93 bz
1899 » 4	» » ...	102,60 B	102 B	102 B	102 B	102 B	102 B
1902 » 3 <sup>1</sup> / <sub>2</sub>	» » ...	102,60 B	102 B	102 B	102 B	102 B	102 B
1902 » 3 <sup>1</sup> / <sub>2</sub>	» » ...	93,50 B	93,50 B	93,50 B	93,50 B	93,50 B	93,50 B
1878 » 5	» » ...	8 Dec.	15 Dec.	22 Dec.	29 Dec.	—	—
1884 » 4	» » ...	103 G	103 G	103 bz	103 G	—	—
1886 » 3 <sup>1</sup> / <sub>2</sub>	» » ...	101,50 B	101,30 B	101,50 B	101,40 B	—	—
1890 » 3 <sup>1</sup> / <sub>2</sub>	» » ...	93,50 B	93,50 B	93,50 B	93,50 B	—	—
1899 » 4	» » ...	93,50 B	93,50 B	93,50 B	93,50 B	—	—
1899 » 4	» » ...	102 B	102 B	102 B	102 B	—	—
1902 » 3 <sup>1</sup> / <sub>2</sub>	» » ...	102 B	102 B	102 B	102 B	—	—
1902 » 3 <sup>1</sup> / <sub>2</sub>	» » ...	93,50 B	93,50 B	93,50 B	93,50 B	—	—
<b>Medelkurs</b>		<b>Januari</b>	<b>Februari</b>	<b>Mars</b>	<b>April</b>	<b>Maj</b>	<b>Juni</b>
1878 års lån	.....	103	103	103,10	103,87	103,37	103,10
1884 » »	.....	101,74	102,50	101,45	101,50	101,19	101,19
1886 » »	.....	94,25	95	94,86	94,31	94,35	94,50
1890 » »	.....	94,25	95	94,77	94,35	94,35	94,35
1899 » »	.....	101,50	101,50	101,64	101,50	101,37	100,80
1902 » »	.....	94,06	94,94	95,05	94,31	94,35	94,30
1878 » »	.....	<b>Juli</b>	<b>Augusti</b>	<b>September</b>	<b>Oktober</b>	<b>November</b>	<b>December</b>
1884 » »	.....	103	103,31	103	102,72	102,62	103
1886 » »	.....	101,19	100,50	100,52	101,12	101,12	101,44
1890 » »	.....	94,50	94,31	93,60	93,56	93,50	93,40
1899 » »	.....	94,39	94,35	93,54	93,48	93,50	93,40
1899 » »	.....	101,62	102,24	102,60	102,50	102	102
1902 » »	.....	94,52	94,50	93,60	93,59	93,50	93,50
1878 » »	.....	<b>Årets medelkurs</b>	—	—	—	—	—
1884 » »	.....	103,09	—	—	—	—	—
1886 » »	.....	101,28	—	—	—	—	—
1890 » »	.....	94,18	—	—	—	—	—
1899 » »	.....	94,14	—	—	—	—	—
1899 » »	.....	101,77	—	—	—	—	—
1902 » »	.....	94,19	—	—	—	—	—

G = Geld (köpare) B = Brief (säljare) bz = bezahlt.

Enligt »Amtlicher Kursbericht».

Tab. 212. Donationer, hvilkas kapital förvaltas af dels stadens (den borgerliga och kyrkliga kommunens) styrelser, dels sådana styrelser, i hvilka stadsfullmäktige äga att utse revisorer.

(Tabellen utvisar donationernas belopp den 31 december 1905).

	Kr.	Kr.
<b>I. Stadens styrelser:</b>		
<i>A. Drätselkammaren.</i>		
Lesseska donationen .....		93 864 63
Bredbäckska » .....		1 500 —
Söderborgska » .....		30 000 —
E. M. Willassons testamentsfond .....		5 000 —
Elise Rubensons, född Jacobson, donationsfond .....		62 048 11
J. J. Dicksons donation till Göteborgs läkaresällskap ..		51 371 96
Olof och Otto Myrbergs donationsfond .....		18 184 49
Albertina Ringnérs donationsfond .....		13 500 —
Osbeckska fonden .....		450 000 —
David Carnegies donation af år 1891 .....		10 000 —
Öfverskottsmedel från 1891 års industriutställnings lotteri		20 868 36
Emma Lincks, född de la Granges, donationer till Göte-		
borgs läkaresällskap .....		43 385 14
Syskonen Engblads donationsfond .....		50 000 —
Sofia Wilhelmina Engblads donationsfond .....		15 030 61
B. G. Gyllensténs tjänstemannaänke- och pupillfond....		45 670 93
B. G. Gyllensténs fond för tjänarinnor .....		12 000 —
Arbetarnes byggnadsförenings i Göteborg donationsfond		27 000 —
<i>Göteborgs högskolas fonder:</i>		
Eduard Magnus' fond .....	334 100 —	
Lundgrenska fonden .....	586 000 —	
David Carnegies fond .....	552 944 89	
Oscar Ekmans fond .....	455 000 —	
Göteborgs undervisningsfond .....	39 091 07	
David Carnegies stipendiefond .....	20 000 —	
Pensionsfonden .....	91 432 28	
Göteborgs högskolas Gustaf Adolfs fond .....	30 000 —	
Olof Olofsson Wijks minne .....	100 000 —	
James Carnegies donation .....	50 000 —	
Aug. Röhss' » .....	350 000 —	
Aron Philipsons » .....	10 000 —	
Oscar Ekmans 6 Juni fond .....	10 000 —	
Olof Wijks donation .....	150 000 —	
Andrew Carnegies fond .....	181 500 —	
Ivar Waerns bidrag till bildande af en änke- & pupillkassa	30 000 —	
Dispositionsfonden .....	239 656 94	3 229 725 18
Renströmska biblioteksfonden .....		100 000 —
Göteborgs kontoristförening .....		20 000 —
Göteborgs arbetareinstitut .....		28 201 20
Arbetshemmet å Waterloo .....		25 000 —
Olivia Bergenholtz' donation till vård och uppfostran af		
döfstumma barn .....		23 700 —
Eleonore Dicksons donation till Göteborgs läkaresällskap		20 550 71
Bramstedtska donationen .....		30 020 24
Wilh. Röhss' donation till ett konstslojdmuseum .....		280 080 02
Aug. Röhss' donation till ett konstindustrimuseum .....		211 479 78
Stiftelsens för döfstumma å Nya Varvet fond .....		37 700 —

(Tab. 212)

	Kr.	Kr.
Pontus och Göthilda Fürstenbergs donation.....		383 604 09
Anslag ur Renströmska utdelningsfonden 1903 för upp- förande af hem för lungsotsjuka .....		327 756 37
Anslag ur Renströmska utdelningsfonden 1903 till ny- byggnad för barnsjukhuset .....		109 252 84
Anslag ur Renströmska utdelningsfonden 1903 till Göte- borgs stadsbibliotek för bokinköp m. m. ....		39 843 25
Sven Renströms fond till befrämjande af handelskunsk- per .....		38 662 73
Änke- och pupillkassa för professorer och betjände vid Gö- teborgs högskola .....		4 846 84
Martin Jacobssons pensionsfond .....		160 118 71
Eric Wahlquists och Christina Andahls donation (Wahl- quist-Andahls stiftelse för medelklassen) .....		91 719 17
Skuld å fastigheten N:o 28 och 30 i 7 kvarteret .....		75 000 —
<i>Göteborgs stads-kassa:</i>		
Förskotterat medel till Eric Wahlquists och Christina Andahls donation .....		80 83
<i>B. Styrelsen för allmänna och Sahlgrenska sjukhuset:</i>		
Donationen till Sahlgrenska sjukhuset .....	304 176 39	
Donationer till allmänna o. Sahlgrenska sjukhuset:		
af E. C. Thomée .....	15 000,—	
» William Gibson med fru .....	10 000,—	
» Axel Borgenström .....	8 112,39	
Westrings donation med inbesparade räntor .....	41 185 47	
» bokdonationsfond .....	1 205 38	
Albertina Dorothea Jacobsens donation .....	29 606 07	
Afkastningen af Jacobsenska donationen .....	11 077 83	
Doktorerna J. J. Ekmans och Fritz Langs donationer .....	5 316 07	
Alrik Lindhs pensionsfond .....	4 895 02	430 574 62
<i>C. Folkskolestyrelsen:</i>		
Godhes donation .....	18 845 21	
Kittendorffs donation .....	1 092 47	
Otto och Louise Boijes donation .....	10 000 —	
Leopold och Fanny Abramsons donation .....	20 000 —	
Theodor Melins minne .....	51 517 49	
Donationen af år 1862 .....	62 026 33	
James F. Dicksons fond .....	3 138 66	
Intresse Konto .....	70 —	166 690 16
<i>D. Fattigvårdsstyrelsen:</i>		
J. P. Holtermans fond N:o 1 .....	2 000 —	
» » » 2 .....	2 000 —	
Niklas Lohmans och hans systems fond .....	619 50	
Hedvig Lesses donation .....	15 290 11	
Beata Maria Lakes donation .....	500 —	
I af Ekströms donationsfond. ....	250 —	
S. Th. Ahrenbergs fond .....	5 000 —	
L. Beneckes fond .....	5 928 14	31 587 75
<i>E. Styrelsen för Göteborgs barnbördshus:</i>		
E. J. Heymans donationsfond .....	5 000 —	
Änkefru Maria Olssons donationsfond .....	1 000 —	
Ränta å Heymans och Olssons fonder .....	256 04	6 256 04

(Tab. 112).

	Kr.	Kr.
<i>F. Renströmska fonden:</i>		
Hufvudfonden .....		1 129 147 16
<i>G. Styrelsen för Slottsskogsparken:</i>		
J. W. Wilsons donation .....		5 000 —
<i>H. Styrelsen för Holtermanska sjukhuset:</i>		
Holtermanska fonden .....		79 318 94
Summa Kronor		8 035 340 86
<b>II. Styrelser, för hvilka stadsfullmäktige ensam utse revisorer.</b>		
<i>A. Styrelsen för Wilh. Röhss' donationsfond:</i>		
Hufvudfondens konto .....	1 008 960 36	
Afkomstens konto .....	235 079 99	1 244 040 35
<i>B. Styrelsen för J. C. E. Nolleroths donation och donationen Fredrique Wohlfarts stiftelse:</i>		
J. C. E. Nolleroths donation: Kapital med räntor ....	124 962 81	
Donationen Fredrique Wohlfarts stiftelse: Kapital med räntor .....	59 880 76	184 843 57
<i>C. Styrelsen för Roberts Dicksons stiftelse:</i>		
Donationskonto .....	330 000 —	
Kapital i byggnaderna .....	655 925 30	
Tio procentsfonden .....	33 801 83	
Göteborgs folkbiblioteks byggnadsfond .....	116 813 62	
James Dicksons fond för folkbibliotekets underhåll m. m. Byggnadsfonden .....	183 526 53	
	429 985 86	1 750 053 14
<i>D. Styrelsen för stiftelsen Eduard Magnus' minne:</i>		
Byggnadsfonden .....	225 749 70	
Underhållsfonden och underhållsfondens afkastningskonto	77 628 10	303 377 80
<i>E. Styrelsen för Lousie Ekmans, född von Düben, donationsfond till behöfvande sjuka:</i>		
Louise Ekmans, född von Düben, donationsfond af den 23 september 1862 .....	27 369 84	
D:o för obotligt sjuka .....	15 000 —	
Hilda Heymans, född Magnus, fond .....	8 000 —	
Amalia Regina Wahlströms, född Silvander, d:o .....	5 000 —	
Konsul J. Ekmans d:o .....	5 000 —	
Axel von Löwens d:o .....	5 000 —	
Hammarbergs d:o .....	5 000 —	
David Carnegies d:o .....	15 000 —	
William H. Mannheimers d:o .....	10 000 —	
David Carnegies d:o af 1890 .....	20 000 —	
Fröken Sophia Langs d:o .....	6 000 —	121 369 84
<i>F. Styrelsen för Göteborgs sjukhem:</i>		
Fredrika Edbergs sjuksängar .....	1 850 93	
E. J. Heymans d:o .....	5 000 —	
Joh:a och Wilh:a Olanders donation .....	5 312 48	
Carin Röhss' sjuksäng .....	5 000 —	
Martin Levissons frisängar .....	10 000 —	

(Tab. 112).

	Kr.	Kr.
Fru E. G. Anderssons, född Wennerberg, donation . . . . .	5 000	—
A. J. d'Angottes donation . . . . .	25 000	—
M. S. Warburgs frisäng . . . . .	5 000	—
Fröken M. C. Wollins donation . . . . .	36 611	39
Martin Lindmans d:o . . . . .	10 000	—
Charlotta och Wila Wijks d:o . . . . .	3 000	—
Hanna Elliots frisäng . . . . .	5 000	—
David Carnegies donation . . . . .	20 000	—
A. M. Anderssons d:o . . . . .	10 000	—
Fru Ida Salomans d:o . . . . .	30 000	—
Alfred Stillströms frisäng . . . . .	5 000	—
Mathilda Maria Engblads donation . . . . .	7 500	—
Aug. Th. Bergenholtz' minne . . . . .	15 940	59
Fru Carl Wijks donation . . . . .	50 000	—
Emil och Sofia Ekmans d:o . . . . .	20 000	—
Makarne Kullbergs frisäng . . . . .	7 781	89
Selly Abrahamsons donation N:o 1 . . . . .	10 000	—
» » » 2 . . . . .	1 762	82
Wilh. Röhss' d:o . . . . .	20 000	—
Kapitalkonto (dels i fastigheter, dels i värdehandlingar, samt tillkommet af donationsmedel och räntor af de- samma, förutom tomt, upplåten af staden) . . . . .	884 221	76
<i>G. Styrelsen för Göteborgs museum.<sup>1)</sup></i>		
Dahlgrens konstfond . . . . .	337 444	79
Aug. Röhss . . . . .	200 000	—
Ränta ur Dahlgrens konstfond . . . . .	10 929	14
Ränta ur Aug. Röhss' konstfond . . . . .	3 800	—
Dahlgrens byggnadsfond . . . . .	20 419	87
Rob. E. Dicksons fond . . . . .	24 988	37
Krister Holmbergs fond . . . . .	10 000	—
Hallkassan . . . . .	50 000	—
Läsekabinettets fond . . . . .	10 000	—
		667 582 17
<i>H. Föreståndarne för Ålderdomshemmet:</i>		
Göteborgs sparbanks byggnadsfond . . . . .	288 561	31
A. J. d'Angottes donation . . . . .	14 976	45
Sara Lundgrens d:o . . . . .	12 000	—
A. F. Nilssons arfvingars d:o . . . . .	50 000	—
Carin Röhss' d:o . . . . .	10 000	—
J. D. von Holtens fond . . . . .	10 000	—
J. F. Olins d:o . . . . .	6 000	—
Selma Augusta Wahlbergs d:o . . . . .	5 000	—
Eliza A. Thulins d:o . . . . .	2 535	69
C. P. Blombergs d:o . . . . .	964	73
Donerade medel . . . . .	400	—
Aug. Röhss' donation . . . . .	35 000	—
Johanna Sofia Anderssons d:o . . . . .	5 000	—
Rich. Lidströms d:o . . . . .	20 000	—
Erik Wijks d:o . . . . .	10 000	—
J. F. Behrends d:o . . . . .	10 000	—
Augusta Mathilda Hernqvists d:o . . . . .	10 000	—
J. F. Petterssons arfvingars d:o . . . . .	5 000	—

<sup>1)</sup> Här upptagas endast till museum donerade medel, hvilka utgöra fonder. Öfriga till museum gjorda donationer omfatta ett flertal delvis synnerligen värdefulla föremål, hvilka införlifvats med musei samlingar och hvilka värden ingå i det i musei räkenskaper bland skulderna upptagna kapitalkonto, det senare utgörande den  $\frac{3}{12}$  1905 kr. 2 228 161: 45.

(Tab. 112).

	Kr.	Kr.
Olivia Carolina Bergenholtz d:o .....	32 135 82	
Johanna Amalia Hults d:o .....	5 000 —	
Artur och Maria Seatons d:o .....	10 000 —	
Förre fattighuskyrkans donations konto .....	15 402 03	
Kapitalkonto .....	649 489 —	1 207 465 03
<i>I. Styrelsen för barnsjukhuset:</i>		
Barnsjukhusets kapital, som vid 1904 års slut var .....	503 808 81	
har under året ökat genom:		
James Carnegies donation till nybyggnadsfonden jämte ränta .....	26 710 —	
Frans och Sofie Rambergs donation jämte ränta .....	27 917 69	
August Röhss' donation till nybyggnadsfonden jämte ränta .....	52 606 14	
Axel H. och Louise Ågrens fond jämte ränta .....	5 075 62	
Kapitaliserad ränta å Wilh Röhss' donation .....	1 351 46	
» » Sophie Ekmans » .....	1 178 10	
samt med årets öfverskott, öfverfördt till underhållsfonden .....	2 681 07	621 328 89
<i>K. Styrelsen för Söderborgska m. fl. stiftelser:</i>		
Carl Fr. Ljunggrens donation, kapital och behållning ..	5 190 51	
Fru Augusta Hernqvists d:o d:o ..	10 422 52	
Theodor Ferd. Lefflers d:o d:o ..	10 870 48	
Handl. J. F. Petterssons och hans hustru E. L. Pettersson, född Borgman, fond, kapital och behållning .....	3 015 25	29 498 76
<i>L. Styrelsen för Göteborgs sjuksköterskors pensions- och understödsfond:</i>		
		72 405 13
Summa Kronor		
		7 400 946 54
<b>III. Styrelser, hvilkas förvaltning granskas af revisorer, utsedde af dels stadsfullmäktige, dels vederbörande förening.</b>		
<i>A. Styrelsen för föreningen för bistånd åt vanföra:</i>		
David Carnegies donationsfond .....	20 000 —	
J. W. Lyckholms fond .....	10 000 —	
Wilh. Röhss' donationsfond .....	19 118 90	
Aug. Röhss' d:o .....	15 000 —	
Gabriel Lundgrens minne: fastigheten N:o 4 Pusterviksgatan .....	45 000 —	
D:r O. Carlanders fond, kapital .....	2 766 69	
Öfriga tillgångar .....	128 639 —	240 524 59
<i>B. Stöjdföreningens styrelse:</i>		
Grundfonden: kapital .....	18 365 08	
Skolan: kapital .....	61 504 73	
Morris Jacobsons premiefond: kapital .....	11 500 —	
Skolans premiefond: kapital .....	10 394 13	
J. W. Lyckholms fond: kapital .....	30 000 —	
Pontus och Göthilda Fürstenbergs premiefond .....	10 255 —	
Anna Charlotta Lundbergs donation .....	13 211 89	155 230 83
<i>C. Föreningen för vård af skrofulösa barn vid hafskuranstalt:</i>		
<i>Gamla anstalten:</i>		
Donationer: »Till minne af den 5 Febr.» ..	5 000,—	
Aug:ta Ljunggrens donation .....	1 500,—	
Rich. Lidströms d:o .....	5 000,—	

(Tab. 112).

	Kr.	Kr.
Inspektör G. A. Petterssons d:o .....	1 000,—	
Fru Carl Wijks d:o .....	15 000,—	
Konsul Wilh. Röhss d:o .....	15 000,—	
Kommendörkapten E. Ekmans d:o .....	5 000,—	
	47 500	
<i>Nya anstalten:</i>		
James Carnegies donation af 1902.....	10 000,—	
Basar å Börsen 1902 .. .. .	71 090,24	
»Minne af 6 Mars» af 1903 .....	3 000,—	
»Minne af 3 Maj» af 1903 .....	2 000,—	
Fru Carl Wijks donation .....	30 000,—	
	116 090 24	163 590 24
<i>D. Styrelsen för småbarnsskolorna:</i>		
1839 års subskriptionsfond .....	6 000	
1846 » .....	5 250	
Enkefru A. C. Carnegies donation .....	3 000	
Doktor Nils Mortenssons d:o .....	1 000	
Gustaf Lindströms d:o .....	3 000	
Kommersrådinnan Eleonor Dicksons d:o .....	5 000	
M. W. Rhedins d:o.....	5 000	
Boktryckare A. Wæströms d:o .....	1 500	
Konduktör Olof Lundbergs d:o .....	2 400	
John F. Schneidaus d:o .....	1 000	
Konsul F. Willerdings d:o.....	1 500	
Konsul Oscar Ekmans d:o .....	10 000	
Anders Carlssons d:o .....	5 000	
L. A. Petterssons d:o .....	1 000	
P. Enanders d:o .....	750	
J. L. Broddelius d:o .....	2 000	
Gåfvor af 2:ne anonyma den 10 februari .....	25 000	
Fond till skola i Carl Johans församling .....	25 000	
Carnegie & C:o donation .....	10 000	
Sven Renströms d:o .....	5 000	
2:ne styrelseledamöters d:o .....	2 500	
Enkan Larssons d:o .....	1 000	
F. Lundgrens d:o .....	50 000	
Fond till Oscar Andréns minne .....	15 000	
Slaktare Kittendorffs donation .....	1 000	
F. C. H. Kuhrs d:o .....	1 800	
Wilh. Röhss d:o .....	41 000	
Diverse gåfvors konto .....	4 262 80	
Öfverstelöjtnant A. af Petersens donation .....	2 065	
Döfstumma lärarinnors pensionsfond .....	3 655 56	
Kapitalkonto .....	89 067 14	329 750 50
Summa Kronor		889 096 16
<i>IV. Kyrkoinstitutionen.</i>		
<i>A. Domkyrkorådet:</i>		
J. C. Wulffs donation .....	3 603 33	
Mary Ingmans d:o .....	3 833 33	
Anna B. Bergmans d:o .....	800	
J. K. von Akens d:o .....	516 67	
F. C. Retzii d:o .....	150	
A. Borgenströms d:o .....	6 000	
Amici Lazarorum d:o .....	600	

(Tab. 212).

	Kr.	Kr.
M. H. Junkers d:o .....	1 000 —	
Hanna Johnssons d:o .....	1 300 50	
Christina Sjöbergs d:o .....	21 515 —	
P. Östergrens d:o .....	3 411 50	
Gustaf Fredrik Engblads d:o .....	57 484 49	
Olivia Bergenholtz' d:o .....	34 370 23	134 585 05
<i>B. Kristine församlings kyrkoråd:</i>		
Peter Mjöbergs donationsfond .....	17 015 74	
Kristine församlings fattigkassa .....	30 018 30	
Peter Mjöbergs fond till sängliggande sjuka .....	976 65	
Fond till understöd åt sängliggande sjuka .....	750 —	
Rönbergiska donationen .....	750 —	
Koopmanska grafven .....	1 500 —	
Beckmanska, Thamska och Grünenbergiska donationerna .....	4 023 65	
Andersenska stipendiemedlen .....	3 221 —	
Wohlfartiska donationen .....	2 118 75	60 374 09
<i>G. Gamlestadsförsamlingens kyrkoråd:</i>		
Sophie Ekmans, född Kurch, donation, kapital och behållning .....		10 335 22
<i>D. Masthuggsförsamlingens kyrkoråd:</i>		
D. Carnegies donationsfond, kapital och behållning ....	25 610 35	
Anna Brita Koopmans understödsfond .....	6 000 —	
Makarne Elias och Kristina Johansson beklädnadsfond för fattiga barn inom Masthuggsförsamlingen, kapital och behållning .....	10 137 47	41 747 82
<i>E. Carl Johans församlings kyrkoråd:</i>		
D. Carnegies donationsfond, kapital och behållning ....		28 935 22
Summa Kronor		275 977 40

Sammandrag:

I	A.	Kr.	6 186 766,19	
	B.	»	430 574,62	
	C.	»	166 690,16	
	D.	»	31 587,75	
	E.	»	6 256,04	
	F.	»	1 129 147,16	
	G.	»	5 000,—	
	H.	»	79 318,94	8 035 340,86
II.	A.	»	1 244 040,35	
	B.	»	184 843,57	
	C.	»	1 750 053,14	
	D.	»	303 377,80	
	E.	»	121 369,84	
	F.	»	1 198 981,86	
	G.	»	667 582,17	
	H.	»	1 207 465,03	
	I.	»	621 328,89	
	K.	»	29 498,76	
	L.	»	72 405,13	7 400 946 54



(Tab. 212).

III.	A.	Kr.	240 524,50	
	B.	»	155 230,83	
	C.	»	163 590,24	
	D.	»	329 750,50	889 096,16
IV.	A.	»	134 585,05	
	B.	»	60 374,09	
	C.	»	10 335,22	
	D.	»	41 747,82	
	E.	»	28 935,22	275 977,40
Summa Kronor			16 601 360,96	

Enligt revisionsberättelser m. m.

**BOSTADSRÄKNINGEN**

DEN 31 DECEMBER 1905

BOSTADSRAKNINGEN  
DEN 31 DECEMBER 1902

Tab. III A. Allmän översikt af byggnads och bestånd.

Betyg	Antal byggnader	Byggnadsyta i kvadrattal			Värde i kronor	Antal personer	Värde i kronor
		Totalt	Industriell	Handels- och kontor			
I	10	100	100	100	100	100	100
II	20	200	200	200	200	200	200
III	30	300	300	300	300	300	300
IV	40	400	400	400	400	400	400
V	50	500	500	500	500	500	500
VI	60	600	600	600	600	600	600
VII	70	700	700	700	700	700	700
VIII	80	800	800	800	800	800	800
IX	90	900	900	900	900	900	900
X	100	1000	1000	1000	1000	1000	1000
XI	110	1100	1100	1100	1100	1100	1100
XII	120	1200	1200	1200	1200	1200	1200
XIII	130	1300	1300	1300	1300	1300	1300
XIV	140	1400	1400	1400	1400	1400	1400
XV	150	1500	1500	1500	1500	1500	1500
XVI	160	1600	1600	1600	1600	1600	1600
XVII	170	1700	1700	1700	1700	1700	1700
XVIII	180	1800	1800	1800	1800	1800	1800
XIX	190	1900	1900	1900	1900	1900	1900
XX	200	2000	2000	2000	2000	2000	2000

A.

TABELLER FÖR GÖTEBORG.

Tab. 213 A. Allmän öfversikt af byggnads- och bostads-

Rote eller däremot svarande indelning	Hela tomt-arealen m <sup>2</sup>	D ä r a f			Tax-erings-värde Kr.	D ä r för bebyggda egen-domar
		bebyggd m <sup>2</sup>	under byggnad m <sup>2</sup>	obebyggd m <sup>2</sup>		
<b>Hela stadens planl. område</b>	<b>5 003 788</b>	<b>2 354 646</b>	<b>60 295</b>	<b>2 588 847</b>	<b>286 148 100</b>	<b>273 461 000</b>
1. Nordstaden .....	144 196	139 028	4 988	180	26 358 800	25 777 900
2. Sydstaden .....	303 839	284 520	4 577	14 742	67 890 300	67 240 500
3. Masthugget m. m. ....	328 282	179 616	13 273	135 393	36 970 300	32 803 900
4. Haga, Annedal .....	355 232	329 395	5 223	20 614	28 336 200	27 945 700
5. Landala .....	89 743	70 454	1 192	18 097	4 502 100	4 502 100
6. 13:de och 14:de rot. ...	652 468	280 804	991	370 673	47 498 000	47 459 800
7. 15:de roten .....	360 351	98 061	4 549	257 741	9 439 600	9 231 600
8. Stampen m. m. ....	866 008	344 853	15 625	505 530	25 819 800	23 578 400
9. Majorna .....	1 903 669	627 915	9 877	1 265 877	39 333 000	34 921 100
1:a roten .....	24 536	24 536	—	—	6 695 800	6 695 800
2:a » .....	52 909	48 450	—	4 459	10 213 800	10 123 300
3:e » .....	23 054	23 054	—	—	6 905 500	6 905 500
4:e » .....	32 655	30 989	1 380	286	7 544 100	7 319 600
5:e » 1—52 .....	37 850	37 850	—	—	13 665 300	13 665 300
5:e » 53 o följ. ....	22 194	19 914	2 280	—	4 862 800	4 552 700
6:e » .....	15 509	15 509	—	—	3 626 600	3 626 600
7:e » .....	32 994	32 617	377	—	6 345 500	6 295 500
8:e » .....	14 567	13 948	619	—	2 556 300	2 491 300
9:e » .....	13 567	12 468	1 099	—	2 146 400	2 046 400
10:e » .....	32 056	31 263	613	180	4 148 800	4 093 000
11:e » .....	167 138	92 718	5 913	68 507	18 271 800	16 454 900
12:e » .....	167 138	92 718	991	46 176	24 579 900	24 541 700
13:e » .....	223 151	175 984	—	324 497	22 918 100	22 918 100
14:e » .....	429 317	104 820	—	4 549	9 439 600	9 231 600
15:e » .....	360 351	98 061	4 549	257 741	9 439 600	9 231 600
16:e » .....	201 304	115 432	1 679	84 193	10 850 500	10 068 500
17:e » .....	385 136	93 691	1 410	290 035	5 451 500	4 194 600
18:e » .....	231 993	129 120	7 096	95 777	9 065 400	8 887 700
20:e » .....	47 575	6 610	5 440	35 525	452 400	427 600
Magasinskvarteret .....	4 336	4 336	—	—	1 200 000	1 200 000
6:e kvarteret .....	8 973	8 973	—	—	1 472 400	1 472 400
7:e » .....	26 645	26 645	—	—	6 499 600	6 499 600
8:e » .....	72 634	60 123	3 197	9 314	11 046 700	10 726 900
9:e » .....	33 556	32 873	—	683	5 319 500	5 304 500
10:e » .....	10 557	10 557	—	—	1 864 500	1 864 500
Västra Haga .....	68 968	65 165	3 177	626	8 411 200	8 235 200
Östra » .....	97 552	79 868	2 046	15 638	7 371 900	7 207 400
Nya » .....	21 025	21 025	—	—	3 562 900	3 562 900
Annedal .....	167 687	163 337	—	4 350	8 990 200	8 940 200
Landala .....	89 743	70 454	1 192	18 097	4 502 100	4 502 100
Majornas 1:a rote .....	666 732	200 970	1 170	464 592	6 871 000	6 572 600
» 2:a » .....	126 886	79 662	750	46 474	5 754 200	5 507 900
» 3:e » .....	709 075	113 465	3 930	591 680	7 139 100	5 222 900
» 4:e » .....	38 063	12 963	—	25 100	3 143 200	3 143 200
» 5:e » .....	150 052	100 458	—	49 594	5 745 400	5 641 300
» 6:e » 8—15 kv. ....	60 326	24 726	—	35 600	6 399 400	5 390 800
» 6:e » i öfrigt .....	212 861	120 397	4 027	88 437	10 680 100	8 832 200
» 7:e » .....	90 261	51 615	7 360	31 286	10 434 600	9 093 700

förhållanden inom den planlagda delen af staden.

a f		An- talet hus fär- diga	D ä r a f					An- talet etager	Däraf		
			med hänsyn till						källar- vån.	vanl. vån.	vinds- vån.
			materialet			belägenhet					
för under- byggnad varande egendom.	för obe- byggda egen- domar	sten- hus	lands- höf- dinge- hus	trähus	gatu- hus	gårds- hus					
<b>1 883 200</b>	<b>10 803 900</b>	<b>6 511</b>	<b>2 947</b>	<b>1 435</b>	<b>2 129</b>	<b>3 922</b>	<b>2 589</b>	<b>18 745</b>	<b>997</b>	<b>16 548</b>	<b>1 200</b>
571 300	9 600	498	492	—	6	263	235	1 572	115	1 335	122
326 300	323 500	887	881	—	6	498	389	2 819	172	2 382	265
462 300	3 704 100	559	422	50	87	326	233	1 934	155	1 748	31
220 000	170 500	1 041	277	394	370	615	426	2 864	104	2 606	154
—	—	247	7	139	101	142	105	683	34	605	44
28 000	10 200	529	447	10	72	369	160	2 160	181	1 892	87
30 000	178 000	181	77	38	66	110	71	611	37	541	33
82 700	2 158 700	728	182	216	330	411	317	1 743	53	1 592	98
162 600	4 249 300	1 841	162	588	1 091	1 188	653	4 359	146	3 847	366
—	—	97	97	—	—	53	44	298	19	253	26
—	90 500	207	206	—	1	114	93	614	16	521	77
—	—	129	129	—	—	60	69	402	17	330	55
221 300	3 200	129	129	—	—	80	49	390	14	333	43
—	—	85	85	—	—	56	29	287	12	255	20
310 100	—	52	52	—	—	30	22	160	9	146	5
—	—	55	54	—	1	31	24	175	14	149	12
50 000	—	125	123	—	2	66	59	399	29	338	32
65 000	—	84	84	—	—	40	44	253	19	213	21
100 000	—	65	63	—	2	35	30	194	16	157	21
46 200	9 600	90	89	—	1	44	46	303	22	259	22
204 800	1 612 100	333	253	—	80	191	142	1 000	61	915	24
28 000	10 200	300	243	10	47	210	90	1 201	97	1 050	54
—	—	229	204	—	25	159	70	959	84	842	33
30 000	178 000	181	77	38	66	110	71	611	37	541	33
58 600	723 400	179	100	—	79	83	96	479	14	434	31
16 000	1 240 900	204	33	44	127	111	93	368	3	353	12
—	177 700	324	46	172	106	206	118	843	23	770	50
8 100	16 700	21	3	—	18	11	10	53	13	35	5
—	—	4	4	—	—	3	1	22	1	17	4
—	—	23	23	—	—	14	9	66	5	56	5
—	—	95	95	—	—	47	48	342	33	283	26
105 000	214 800	100	97	—	3	53	47	354	49	291	14
—	15 000	45	43	—	2	35	10	132	12	116	4
—	—	50	50	—	—	25	25	150	16	132	2
172 000	4 000	246	69	93	84	141	105	721	24	685	12
48 000	116 500	263	57	76	130	142	121	674	27	626	21
—	—	118	20	47	51	61	57	320	12	293	15
—	50 000	414	131	178	105	271	143	1 149	41	1 002	106
—	—	247	7	139	101	142	105	683	34	605	44
3 100	295 300	490	65	16	409	389	101	940	36	756	148
30 000	216 300	216	21	70	125	120	96	497	8	455	34
27 600	1 888 600	364	13	144	207	222	142	867	26	785	56
—	—	97	10	15	72	49	48	214	14	181	19
—	104 100	357	17	141	199	218	139	923	41	798	84
—	1 008 600	56	56	—	—	37	19	278	30	248	—
101 900	1 745 000	317	36	202	79	190	127	918	21	872	25
257 500	1 083 400	120	63	50	7	73	47	506	48	453	5

Tab. 213 A. (Forts.) Allmän öfversikt af byggnads- och bostads-

Rote eller däremot svarande indelning	D ä r a f			An- talet rum eller lokaler	D ä r			
	An- talet lägen- heter	bo- stads- lägen- heter	andra lägen- heter		bo- nings- rum	kök	bad- rum	bu- tiks- rum
Hela stadens planl. område	<b>37 564</b>	<b>31 200</b>	<b>6 364</b>	<b>111 649</b>	<b>61 595</b>	<b>29 746</b>	<b>1 788</b>	<b>3 091</b>
1. Nordstaden .....	1 996	1 124	872	7 932	3 200	1 165	60	190
2. Sydstaden .....	4 253	2 168	2 085	15 105	6 504	2 155	155	1 006
3. Masthugget m. m. ....	3 730	2 975	755	13 062	8 010	2 999	318	372
4. Haga, Annedal .....	6 506	5 818	688	16 368	9 355	5 307	104	493
5. Landala .....	2 012	1 909	103	4 034	2 164	1 688	9	72
6. 13:de och 14:de rot. ...	3 510	3 021	489	17 136	11 809	2 969	902	246
7. 15:de roten .....	1 243	1 145	98	4 402	2 903	1 113	139	55
8. Stampen m. m. ....	4 046	3 526	520	9 966	4 867	3 408	36	242
9. Majorna .....	10 268	9 514	754	23 644	12 783	8 942	65	415
1:a roten .....	420	166	254	1 443	597	187	4	129
2:a » .....	858	504	354	2 632	1 125	438	19	170
3:e » .....	375	165	210	1 356	601	173	6	63
4:e » .....	681	443	238	2 065	936	417	28	92
5:e » 1—52 .....	385	123	262	1 993	585	125	29	108
5:e » 53 o. fl. ....	211	87	124	1 020	367	93	15	19
6:e » .....	152	82	70	834	298	90	10	27
7:e » .....	477	219	258	1 841	698	294	10	59
8:e » .....	275	148	127	897	355	156	2	30
9:e » .....	293	203	90	911	450	168	1	26
10:e » .....	404	304	100	1 619	792	285	12	25
11:e roten .....	1 582	1 133	449	5 829	3 489	1 178	60	189
13:e » .....	2 114	1 841	273	9 513	6 480	1 805	422	149
14:e » .....	1 396	1 180	216	7 623	5 329	1 164	480	97
15:e » .....	1 243	1 145	98	4 402	2 903	1 113	139	55
16:e » .....	888	729	159	2 832	1 445	648	21	61
17:e » .....	673	568	105	1 559	698	574	1	15
18:e » .....	2 371	2 130	241	5 293	2 579	2 088	12	155
20:e » .....	114	99	15	282	145	98	2	11
Magasinskvarteret .....	120	55	65	372	103	52	—	3
6:e kvarteret .....	64	26	38	438	137	27	10	1
7:e » .....	408	278	130	1 878	1 113	274	25	40
8:e » .....	788	321	467	2 532	1 052	362	43	369
9:e » .....	338	168	170	1 206	495	179	1	35
10:e » .....	173	110	63	753	449	126	3	27
Västra Haga .....	1 722	1 542	180	4 698	2 788	1 429	45	152
Östra » .....	1 437	1 243	194	3 788	2 208	1 092	31	146
Nya » .....	683	545	138	1 830	1 029	522	9	75
Annedal .....	2 664	2 488	176	6 052	3 330	2 264	19	120
Landala .....	2 012	1 909	103	4 034	2 164	1 688	9	72
Maj. 1 rote .....	1 813	1 703	110	4 344	2 334	1 527	9	58
» 2 » .....	1 089	945	144	2 971	1 665	959	17	70
» 3 » .....	1 946	1 813	133	4 430	2 428	1 737	1	64
» 4 » .....	340	295	45	992	589	272	18	21
» 5 » .....	2 226	2 037	189	4 674	2 494	1 855	5	113
» 6 » 8—15 kvart. ....	720	631	89	2 340	1 499	606	83	63
» 6 » i öfrigt .....	2 854	2 721	133	6 233	3 273	2 592	15	89
» 7 » .....	1 255	1 101	154	4 140	2 573	1 089	172	93

förhållanden inom den planlagda delen af staden.

a f						Årlig hyra  Kr.	D ä r a f		Folk- mängd
kontor eller lager- rum	verk- stads- rum	kafé o. d. rum	hotell o. d. rum	an- stalts- rum	stall, maga- sins- lokal m. m.		för bostads- lägen- heter	för andra lägen- heter	
<b>5 647</b>	<b>3 484</b>	<b>1 026</b>	<b>875</b>	<b>2 500</b>	<b>1 897</b>	<b>17 890 090</b>	<b>10 223 914</b>	<b>7 666 176</b>	<b>134 171</b>
1 192	489	189	466	439	542	1 694 210	454 092	1 240 118	5 343
2 753	914	363	345	330	580	4 329 047	1 065 518	3 263 529	9 401
392	389	160	6	193	223	2 082 585	1 401 204	681 381	13 170
280	311	111	58	276	73	2 037 754	1 528 524	509 230	22 820
22	26	—	—	36	17	382 595	339 257	43 338	8 780
225	293	99	—	517	76	2 860 381	2 315 875	544 506	13 525
43	65	15	—	41	28	628 391	542 205	86 186	4 977
363	508	48	—	249	245	1 456 590	803 590	653 000	15 501
377	489	41	—	419	113	2 418 537	1 773 649	644 888	40 654
316	86	45	—	8	71	440 821	86 525	354 296	803
385	284	59	—	98	54	734 251	187 713	546 538	1 962
310	115	32	7	12	37	434 570	89 961	344 609	1 676
347	126	24	21	10	64	496 604	162 853	333 751	1 790
588	139	57	240	50	72	762 346	90 887	671 459	650
203	52	39	5	130	97	271 289	59 577	211 712	451
150	90	5	73	62	29	223 770	39 578	184 192	421
288	84	77	193	38	100	406 576	88 790	317 786	1 303
95	98	35	77	2	47	179 475	46 223	133 252	647
115	43	6	13	44	45	148 043	64 390	83 653	772
194	74	13	—	161	63	286 682	119 609	167 073	1 339
243	222	108	6	128	206	988 503	551 544	436 959	5 523
144	122	63	—	306	22	1 482 374	1 206 165	276 209	7 933
81	171	36	—	211	54	1 378 007	1 109 710	268 297	5 592
43	65	15	—	41	28	628 391	542 205	86 186	4 977
163	276	4	—	143	71	489 597	230 560	259 037	3 048
52	63	4	—	33	119	260 074	121 759	138 315	2 550
135	157	40	—	73	54	673 759	430 149	243 610	9 504
13	12	—	—	—	1	33 160	21 122	12 038	399
75	—	4	—	—	135	94 586	18 991	75 595	273
72	48	10	105	2	26	83 789	16 934	66 855	137
187	42	23	57	18	99	386 262	188 229	198 033	1 162
280	80	88	—	132	126	707 383	179 814	527 569	1 546
340	42	35	20	2	57	366 810	79 536	287 274	812
49	40	22	—	29	8	142 771	62 485	80 286	578
79	76	19	58	38	14	599 720	469 649	130 071	6 163
37	110	39	—	82	43	502 657	358 500	144 157	4 775
78	51	34	—	22	10	267 466	161 592	105 874	2 157
86	74	19	—	134	6	667 911	538 783	129 128	9 725
22	26	—	—	36	17	382 595	339 257	43 338	8 780
70	230	13	—	83	20	444 589	232 443	212 146	6 903
91	60	16	—	53	40	340 263	215 362	124 901	4 071
58	60	1	—	66	15	397 876	334 389	63 487	7 830
41	20	4	—	10	17	103 250	70 325	32 925	1 117
55	77	7	—	59	9	446 819	354 991	91 828	9 165
37	28	5	—	17	2	329 766	288 080	41 686	2 391
62	42	—	—	148	12	685 740	566 139	119 601	11 568
63	99	25	—	19	7	621 545	499 095	122 450	4 678



Anmärkningar till tabell 213 A.

För en del byggnader, som icke ligga å egentlig tomtmark, har ingen areal upptagits. Sådana byggnader äro kyrkorna, tull- och packhus, saluhallar.

Icke håller har någon areal upptagits för de byggnader, hvilka ligga å mark, hvilken enligt gällande stadsplan skall vara gata eller öppen plats.

Om en tomt är mycket obetydligt bebyggd i förhållande till sin areal och sitt värde, har den räknats som obebyggd. Dess areal ingår då i den obebyggda arealen, dess taxeringsvärde i taxeringsvärdet för obebyggda fastigheter. Den å tomten liggande byggnadens taxeringsvärde har förts till de bebyggda fastigheternas taxeringssumma. Folkmängd, hus, lägenheter m. m. ingå i tabellens tal. Sådana fastigheter finnas mest i 11:te och 17:de rotarna, där staden upplåtit en del af sina tomter mot årlig afgäld.

I nedanstående tabell lämnas redogörelse för dessa fastigheter.

	Taxeringsvärde Kr.	Antal hus	D ä r a f med hänsyn till						Antal etager	D ä r a f			Antal lägenheter	D ä r a f	
			materialet			belägenhet				Käll.vån.	Vån. vån.	vindsvån.		postadslägenheter	andra lägenheter
			Stenhus	Lands-höfdingehus	Tränhus	Gatuhus	Gårdshus								
Grupp A	7 641 800	210	18	8	184	130	80	331	7	288	36	786	452	334	
» B	3 964 500	257	18	1	238	194	63	411	6	337	68	600	458	142	
Summa . .	11 606 300	467	36	9	422	324	143	742	13	625	104	1 386	910	476	

Forts.

	Antal rum eller lokaler	D ä r a f										Årlig hyra Kr.	D ä r a f		Folk-mängd
		Boningsrum	Kök	Badrum	Butiksrum	Kontorsrum	Verk-stadsrum	Kafé o. d. rum	Hotell o. d. rum	Anstaltsrum	Uthus-lokaler		för andra lägenheter	för bo-stadslägenheter	
Grupp A	1 872	715	410	3	205	146	56	14	—	81	242	424 955	73 640	351 315	1 756
» B	1 464	775	368	5	13	58	48	28	—	17	152	200 857	75 396	125 461	1 802
Summa	3 336	1 490	778	8	218	204	104	42	—	98	394	625 812	149 036	476 776	3 558

Grupp A = byggnader, som ligga utanför tomtmarken men inom det planlagda området.

» B = byggnader, som ligga å »obebyggda tomter» inom det planlagda området.

I tabellen äro järnvägarnas områden med därå liggande byggnader samt befolkningen i dem icke medtagna. För dessa områden redogöres i följande tabell.

Areal m <sup>2</sup>	Taxeringsvärde	Antal lägenheter	Antal lokaler	D ä r a f		Årlig hyra	Folk-mängd
				bon-rum	kök		
737 240	1 280 600	35	233	57	27	64 450	130

Tab. 213 B. Allmän öfversikt af byggnads- och bostadsförhållanden inom den icke planlagda delen af staden.

Rote eller däremot svarande indelning	Taxeringsvärde Kr.	D ä r a f		Årlig hyra Kr.	D ä r a f		Folkmängd
		för annan fastighet	för jordbruksfastighet		för bostadslägenheter	för öfriga lägenheter	
Landala . . . . .	36 500	36 500	—	1 327	1 252	75	31
Änggården . . . . .	2 038 100	2 038 100	—	98 500	13 000	85 500	496
Gibraltar . . . . .	2 073 000	2 073 000	—	105 968	12 568	93 400	1 935
12:e rotens oregl. del . . . . .	3 209 600	2 920 900	288 700	147 518	35 266	112 252	1 294
14:e » . . . . .	124 000	124 000	—	7 986	5 886	2 100	48
15:e » . . . . .	377 000	222 500	154 500	12 708	9 808	2 900	99
18:e » . . . . .	102 800	82 800	20 000	3 314	1 444	1 870	14
19:e » . . . . .	847 600	629 800	217 800	31 660	26 220	5 440	617
Majornas 1:a rote . . . . .	519 800	519 800	—	7 978	7 378	600	361
» 5:e » . . . . .	43 000	43 000	—	1 492	488	1 004	15
» 6:e » . . . . .	1 897 000	1 869 800	27 200	5 250	2 450	2 800	52
Tingstadsvassen . . . . .	750 000	750 000	—	4 360	660	3 700	17
<b>Summa</b>	<b>12 018 400</b>	<b>11 310 200</b>	<b>708 200</b>	<b>428 061</b>	<b>116 420</b>	<b>311 641</b>	<b>4 979</b>

Forts.

Rote eller däremot svarande indelning	Antalet lägenheter	D ä r a f		Antal rum eller lokaler	D ä r a f										
		bo-stadslägenheter	andra lägenheter		Boningsrum	Kök	Badrum	Butiksrum	Kontorsrum	Verkstadsrum	kafé o. d. rum	hotell o d. rum	anstaltsrum	uthuslokaler	
Landala . . . . .	9	8	1	20	12	7	—	—	—	—	—	—	—	1	—
Änggården . . . . .	91	87	4	443	129	20	33	—	5	34	—	—	—	201	21
Gibraltar . . . . .	94	93	1	426	128	44	16	—	8	18	—	—	—	199	13
12:e rotens oregl. del . . . . .	249	229	20	814	392	184	3	2	27	29	9	5	127	36	
14:e » . . . . .	11	10	1	65	49	11	1	1	2	—	—	—	—	1	
15:e » . . . . .	34	30	4	111	74	26	1	—	2	1	—	—	—	7	
18:e » . . . . .	8	5	3	19	11	4	—	—	—	1	—	—	—	3	
19:e » . . . . .	200	188	12	442	280	143	—	6	2	3	—	—	—	8	
Majornas 1:a rote . . . . .	90	89	1	195	113	80	—	—	—	—	—	—	—	2	
» 5:e » . . . . .	7	3	4	13	4	3	—	—	—	3	—	—	—	1	
» 6:e » . . . . .	14	10	4	47	22	14	—	—	1	1	3	—	—	6	
Tingstadsvassen . . . . .	10	6	4	30	11	5	—	—	2	10	—	—	—	2	
<b>Summa</b>	<b>817</b>	<b>758</b>	<b>59</b>	<b>2 625</b>	<b>1 225</b>	<b>541</b>	<b>54</b>	<b>9</b>	<b>49</b>	<b>100</b>	<b>12</b>	<b>5</b>	<b>540</b>	<b>90</b>	

Tab. 214. Antal lägenheter jämte hyresbeloppen.

Hela staden.

Lägenhetsgrupper	Uthyrda lägenheter		Outhyrda lägenheter		Af ägaren begagnade lägenh.		Fritt upplåtna lägenheter		Summa	
	Läg.	Hyra kr.	Läg.	Hyra kr.	Läg.	Hyra kr.	Läg.	Hyra kr.	Läg.	Hyra kr.
<b>Hela antalet ..</b>	<b>33 677</b>	<b>13 726 346</b>	<b>1 135</b>	<b>478 923</b>	<b>2 325</b>	<b>3 795 695</b>	<b>1 279</b>	<b>2 31 640</b>	<b>38 416</b>	<b>18 382 604</b>
Däraf:										
I Bostadsläg...	28 329	8 865 555	793	280 773	1 640	907 305	1 220	295 717	31 982	10 349 350
II Andra lägenh.	5 348	4 860 791	342	198 150	685	2 888 390	59	85 923	6 434	8 033 254
<b>I. Bostadslägenheter:</b>										
1 kök utan rum	410	41 974	18	2 076	2	114	8	718	438	44 882
1 rum » kök	2 512	267 576	119	13 176	34	3 654	321	33 107	2 986	317 513
2 » » »	176	49 974	16	3 978	13	3 602	25	5 247	230	62 801
3 o. fl. » »	35	15 812	6	2 510	4	1 444	9	4 170	54	23 936
1 rum del i kök	264	29 700	9	793	13	928	7	891	293	32 312
2 o. fl. » » »	20	2 843	—	—	9	1 596	—	—	29	4 439
1 rum och kök	15 102	2 760 561	250	48 861	390	52 135	431	77 842	16 173	2 939 399
2 » » »	4 596	1 523 856	216	84 185	409	100 175	229	59 045	5 450	1 767 261
3 » » »	2 119	1 080 045	67	35 224	239	98 639	105	35 486	2 530	1 249 394
4 » » »	1 054	731 882	38	28 395	158	91 921	30	12 361	1 280	864 559
5 » » »	874	786 671	32	29 825	109	88 643	18	11 330	1 033	916 469
6 » » »	560	613 699	13	14 550	75	78 219	11	10 050	659	716 518
7 » » »	336	457 530	3	4 300	56	69 500	5	4 270	400	535 600
8 » » »	147	250 802	2	3 100	34	46 800	11	13 200	194	313 902
9 » » »	58	107 475	1	1 700	20	33 850	2	1 900	81	144 925
10 » » »	28	52 395	—	—	26	57 400	5	8 100	59	117 895
11 » » »	20	48 750	2	4 500	11	30 300	—	—	33	83 550
12 » » »	10	23 410	—	—	11	29 950	—	—	21	53 360
13 o. fl. » » »	8	20 600	1	3 600	27	118 435	3	18 000	39	160 635
<b>II. Andra lägenheter:</b>										
Butik o. bostad	616	430 100	3	1 200	46	52 701	2	516	667	484 517
Butikslägenhet.	1 714	1 439 365	160	94 528	61	185 070	3	770	1 938	1 719 733
Kontor o. bostad	94	96 817	1	1 500	20	33 742	5	2 224	120	134 283
Kontorslägenh.	688	691 551	59	39 043	119	339 849	5	1 308	871	1 071 751
Verkstad o. bost.	290	233 873	—	—	32	65 028	—	—	322	298 901
Verkstadslägenh.	832	778 541	57	19 195	155	893 643	6	2 542	1 050	1 693 921
Kafé o. bostad ..	145	270 798	—	—	10	50 700	2	2 600	157	324 098
Kafélägenheter	131	267 620	8	13 850	10	29 840	1	240	150	311 550
Hotell o. bostad	32	93 285	—	—	9	112 231	—	—	41	205 516
Hotell-lägenhet.	4	5 850	—	—	1	1 400	—	—	5	7 250
Anstalt o. bostad	43	75 849	—	—	18	85 999	8	7 910	69	169 758
Anstaltslägenh.	99	174 015	6	8 300	130	935 799	21	65 768	256	1 183 882
Uthus o. bostad	20	10 786	—	—	3	3 070	—	—	23	13 856
Uthuslägenhet.	640	292 341	48	20 534	71	99 318	6	2 045	765	414 238

Tab 214 (forts.). Antal lägenheter jämte hyresbeloppen.

1. Nordstaden.

Lägenhetsgrupper	Uthyrda lägenheter		Outhyrda lägenheter		Af ägaren be- gagnade lägenh.		Fritt upplåtna lägenheter		Summa	
	Läg.	Hyra kr.	Läg.	Hyra kr.	Läg.	Hyra kr.	Läg.	Hyra kr.	Läg.	Hyra kr.
<b>Hela antalet ..</b>	<b>1 692</b>	<b>1 118 710</b>	<b>88</b>	<b>43 695</b>	<b>148</b>	<b>524 351</b>	<b>81</b>	<b>36 814</b>	<b>2 009</b>	<b>1 723 570</b>
Däraf:										
I Bostadsläg...	961	374 395	51	22 358	45	38 045	75	20 614	1 132	455 412
II Andra lägenh.	731	744 315	37	21 337	103	486 306	6	16 200	877	1 268 158
<b>I. Bostadslägen- heter:</b>										
1 kök utan rum	8	1 236	1	144	—	—	—	—	9	1 380
1 rum » kök	134	16 483	6	734	1	100	14	1 320	155	18 637
2 » » »	15	4 512	3	890	2	976	1	240	21	6 618
3 o. fl. » »	7	2 715	1	360	—	—	2	800	10	3 875
1 rum del i kök	2	204	—	—	—	—	—	—	2	204
2 o. fl. » » »	—	—	—	—	—	—	—	—	—	—
1 rum och kök	209	45 376	8	1 498	—	—	23	3 374	240	50 248
2 » » »	294	101 577	24	9 232	7	2 500	15	3 770	340	117 079
3 » » »	141	71 147	2	900	6	2 644	11	4 160	160	78 851
4 » » »	63	39 947	1	700	10	6 225	5	2 450	79	49 322
5 » » »	33	26 312	3	2 600	4	4 600	1	600	41	34 112
6 » » »	22	18 228	—	—	3	3 800	1	1 000	26	23 028
7 » » »	16	19 058	—	—	3	3 000	—	—	19	22 058
8 » » »	6	7 700	—	—	5	6 500	—	—	11	14 200
9 » » »	7	10 500	1	1 700	1	1 500	1	900	10	14 600
10 » » »	1	1 000	—	—	—	—	1	2 000	2	3 000
11 » » »	—	—	—	—	—	—	—	—	—	—
12 » » »	1	2 000	—	—	1	2 000	—	—	2	4 000
13 o. fl. » » »	2	6 400	1	3 600	2	4 200	—	—	5	14 200
<b>II. Andra lägen- heter:</b>										
Butik o. bostad	47	42 073	2	900	4	11 900	—	—	53	54 873
Butikslägenhet.	102	84 929	7	4 280	6	23 500	—	—	115	112 709
Kontor o bostad	25	25 800	—	—	4	9 450	1	1 200	30	36 450
Kontorslägenh.	215	234 744	7	5 010	23	85 070	1	450	246	325 274
Verkstad o. bost.	20	17 428	—	—	6	22 072	—	—	26	39 500
Verkstadslägenh.	74	85 867	5	2 400	21	82 020	—	—	100	170 287
Kafé o. bostad..	33	59 439	—	—	3	13 200	—	—	36	72 639
Kafélägenheter	22	41 940	—	—	—	—	—	—	22	41 940
Hotell o. bostad	23	56 530	—	—	5	50 500	—	—	28	107 030
Hotell-lägenhet.	1	1 200	—	—	1	1 400	—	—	2	2 600
Anstalt o. bostad	1	6 000	—	—	1	1 800	2	2 400	4	10 200
Anstaltslägenh.	4	5 930	—	—	15	164 740	2	12 150	21	182 820
Uthus o. bostad	1	850	—	—	1	820	—	—	2	1 670
Uthuslägenhet.	163	81 585	16	8 747	13	19 834	—	—	192	110 166

Tab. 214 (forts.). Antal lägenheter jämte hyresbeloppen.

2. Sydsktaden.

Lägenhetsgrupper	Uthyrda lägenheter		Outhyrda lägenheter		Af ägaren begagnade lägenh.		Fritt upplåttna lägenheter		Summa	
	Läg.	Hyra kr.	Läg.	Hyra kr.	Läg.	Hyra kr.	Läg.	Hyra kr.	Läg.	Hyra kr.
<b>Hela antalet ..</b>	<b>3 657</b>	<b>3 222 104</b>	<b>191</b>	<b>143 937</b>	<b>272</b>	<b>881 405</b>	<b>133</b>	<b>81 601</b>	<b>4 253</b>	<b>4 329 047</b>
Däraf:										
I Bostadsläg. . .	1 844	832 771	84	45840	124	133 851	116	53 056	2 168	1 065 518
II Andra lägenh.	1 813	2 389 333	107	98 097	148	747 554	17	28 545	2 085	3 263 529
<b>I. Bostadslägenheter:</b>										
1 kök utan rum	19	2 194	1	96	—	—	1	150	21	2 440
1 rum » kök	254	31 717	10	1 358	2	285	24	2 586	290	35 946
2 » » »	59	17 637	2	350	3	1 050	3	475	67	19 512
3 o. fl. » »	14	6 510	5	2 150	1	300	1	700	21	9 660
1 rum del i kök	7	5 943	—	—	—	—	—	—	7	5 943
2 o. fl. » » »	—	—	—	—	1	500	—	—	1	500
1 rum och kök	443	91 050	27	8 402	6	1 070	29	5 590	505	106 112
2 » » »	451	179 606	16	11 619	5	1 096	29	7 995	501	200 316
3 » » »	199	114 572	11	6 790	13	5 160	13	5 310	236	131 832
4 » » »	161	110 576	5	4 625	26	15 855	6	2 650	198	133 706
5 » » »	103	87 126	4	3 850	19	14 950	1	1 000	127	106 926
6 » » »	59	65 460	—	—	11	10 750	1	1 000	71	77 210
7 » » »	36	47 120	—	—	11	12 700	1	1 000	48	60 820
8 » » »	18	30 400	1	2 100	5	4 800	2	2 800	26	40 100
9 » » »	9	16 650	—	—	3	6 100	1	1 000	13	23 750
10 » » »	7	12 450	—	—	8	12 300	1	2 800	16	27 550
11 » » »	3	8 100	2	4 500	1	3 600	—	—	6	16 200
12 » » »	1	2 160	—	—	2	5 000	—	—	3	7 160
13 o. fl. » »	1	3 500	—	—	7	38 335	3	18 000	11	59 835
<b>II. Andra lägenheter:</b>										
Butik o. bostad	80	118 947	—	—	4	18 975	—	—	84	137 922
Butikslägenhet.	655	873 176	43	42 710	24	129 690	1	120	723	1 045 696
Kontor o. bostad	46	51 895	1	1 500	5	9 250	—	—	52	62 645
Kontorslägenh.	378	405 605	40	28 500	44	205 701	1	150	463	639 956
Verkstad o. bost.	65	92 492	—	—	4	9 980	—	—	69	102 472
Verkstadslägenh.	245	423 013	6	4 220	35	187 615	2	500	288	615 348
Kafé o. bostad . .	50	109 116	—	—	2	19 300	—	—	52	128 416
Kafélägenheter	47	127 332	3	10 600	—	—	—	—	50	137 932
Hotell o. bostad	7	33 475	—	—	4	61 731	—	—	11	95 206
Hotell-lägenhet.	1	2 500	—	—	—	—	—	—	1	2 500
Anstalt o. bostad	12	20 128	—	—	1	5 000	1	2 000	14	27 128
Anstaltslägenh.	27	46 171	2	4 500	14	79 250	10	25 500	53	155 421
Uthus o. bostad	1	720	—	—	1	2 000	—	—	2	2 720
Uthuslägenhet.	199	84 763	12	6 067	10	19 062	2	275	223	110 167

Tab. 214 (forts.). Antal lägenheter jämte hyresbeloppen.

3. *Masthuggel m. m.*

Lägenhetsgrupper	Uthyrda lägenheter		Outhyrda lägenheter		Af ägaren be- gagnade lägenh.		Fritt upplättna lägenheter		Summa	
	Läg.	Hyra kr.	Läg.	Hyra kr.	Läg.	Hyra kr.	Läg.	Hyra kr.	Läg.	Hyra kr.
<b>Hela antalet ..</b>	<b>3 277</b>	<b>1 672 502</b>	<b>188</b>	<b>95 985</b>	<b>191</b>	<b>287 361</b>	<b>74</b>	<b>26 737</b>	<b>3 730</b>	<b>2 082 585</b>
Däraf:										
I Bostadsläg...	2 671	1 237 287	132	63 882	102	78 488	70	21 547	2 975	1 401 204
II Andra lägenh.	606	435 215	56	32 103	89	208 873	4	5 190	755	681 381
<b>I. Bostadslägen- heter:</b>										
1 kök utan rum	11	1 386	2	240	—	—	—	—	13	1 626
1 rum » kök	103	12 999	11	1 660	2	330	4	344	120	15 333
2 » » »	20	5 027	4	1 460	—	—	1	200	25	6 687
3 o. fl. » »	—	—	—	—	—	—	3	1 550	3	1 550
1 rum del i kök	—	—	—	—	—	—	—	—	—	—
2 o. fl. » »	—	—	—	—	—	—	—	—	—	—
1 rum och kök	669	150 379	14	2 760	5	1 188	34	7 444	722	161 771
2 » » »	758	283 454	51	20 437	7	2 641	12	3 844	828	310 376
3 » » »	501	272 140	22	11 550	27	15 242	7	2 140	557	301 072
4 » » »	260	183 572	12	9 300	17	11 800	4	1 975	293	206 647
5 » » »	212	178 787	11	10 125	22	19 050	2	1 200	247	209 162
6 » » »	108	109 138	3	3 550	14	15 237	1	1 050	126	128 975
7 » » »	20	25 280	2	2 800	2	2 500	—	—	24	30 580
8 » » »	5	7 600	—	—	3	4 400	1	800	9	12 800
9 » » »	2	3 525	—	—	—	—	—	—	2	3 525
10 » » »	2	4 000	—	—	2	3 700	1	1 000	5	8 700
11 » » »	—	—	—	—	—	—	—	—	—	—
12 » » »	—	—	—	—	—	—	—	—	—	—
13 o. fl. » »	—	—	—	—	1	2 400	—	—	1	2 400
<b>II. Andra lägen- heter:</b>										
Butik o. bostad	51	38 877	—	—	3	2 402	—	—	54	41 279
Butikslägenhet.	233	134 246	32	16 978	6	10 450	—	—	271	161 674
Kontor o. bostad	5	4 700	—	—	2	3 650	—	—	7	8 350
Kontorslägenh.	19	16 238	8	4 785	23	30 177	1	250	51	51 450
Verkstad o. bost.	37	29 805	—	—	1	2 700	—	—	38	32 505
Verkstadslägenh.	116	72 748	8	4 540	22	79 234	—	—	146	156 522
Kafé o. bostad..	16	22 079	—	—	1	7 000	1	2 000	18	31 079
Kafélägenheter	23	37 362	3	2 600	6	19 900	1	240	33	60 102
Hotell o. bostad	—	—	—	—	—	—	—	—	—	—
Hotell-lägenhet.	1	1 400	—	—	—	—	—	—	1	1 400
Anstalt o. bostad	9	17 820	—	—	5	16 275	—	—	14	34 095
Anstaltslägenh.	10	8 730	1	1 500	6	19 250	1	2 700	18	32 180
Uthus o. bostad	—	—	—	—	—	—	—	—	—	—
Uthuslägenhet.	86	51 210	4	1 700	14	17 835	—	—	104	70 745

Tab. 214 (forts.). Antal lägenheter jämte hyresbeloppen.

4. Haga, Annedal m. m.

Lägenhets- grupper	Uthyrda lägenheter		Outhyrda lägenheter		Af ägaren be- gagnade lägenh.		Fritt upplåtna lägenheter		Summa	
	Läg.	Hyra kr.	Läg.	Hyra kr.	Läg.	Hyra kr.	Läg.	Hyra kr.	Läg.	Hyra kr.
<b>Hela antalet ..</b>	<b>5 875</b>	<b>1 674 525</b>	<b>121</b>	<b>40 277</b>	<b>387</b>	<b>372 622</b>	<b>216</b>	<b>51 550</b>	<b>6 599</b>	<b>2 138 974</b>
Däraf:										
I Bostadsläg. ...	5 291	1 349 491	90	29 975	316	126 662	209	36 116	5 906	1 542 244
II Andra lägenh.	584	325 034	31	10 302	71	245 960	7	15 434	693	596 730
I. Bostadslägen- heter:										
1 kök utan rum	73	8 271	4	450	—	—	2	192	79	8 913
1 rum » kök	641	72 268	24	2 434	7	888	124	13 734	796	89 324
2 » » »	9	1 688	1	300	—	—	8	1 860	18	3 848
3 o. fl. » »	2	516	—	—	—	—	1	720	3	1 236
1 rum del i kök	24	3 216	1	144	—	—	—	—	25	3 360
2 o. fl. » »	1	200	—	—	—	—	—	—	1	200
1 rum och kök	3 020	578 223	14	2 320	63	11 604	41	7 594	3 138	599 741
2 » » »	954	317 205	28	9 928	109	33 252	24	7 096	1 115	367 481
3 » » »	334	159 154	7	3 829	69	29 276	7	3 200	417	195 459
4 » » »	101	65 725	3	2 070	33	18 424	1	720	138	86 939
5 » » »	49	42 125	2	2 000	16	11 668	—	—	67	55 793
6 » » »	50	53 825	5	5 500	7	7 300	1	1 000	63	67 625
7 » » »	23	28 775	—	—	7	8 450	—	—	30	37 225
8 » » »	8	15 000	1	1 000	4	4 300	—	—	13	20 300
9 » » »	—	—	—	—	—	—	—	—	—	—
10 » » »	—	—	—	—	1	1 500	—	—	1	1 500
11 » » »	2	3 300	—	—	—	—	—	—	2	3 300
12 » » »	—	—	—	—	—	—	—	—	—	—
13 o. fl. » »	—	—	—	—	—	—	—	—	—	—
II. Andra lägen- heter:										
Butik o. bostad	133	76 157	—	—	4	1 720	—	—	137	77 877
Butikslägenhet.	221	120 131	16	6 980	11	9 648	—	—	248	136 759
Kontor o. bostad	3	2 286	—	—	1	1 008	1	500	5	3 794
Kontorslägenh.	20	7 488	3	498	6	5 785	—	—	29	13 771
Verkstad o. bost.	45	27 386	—	—	7	10 476	—	—	52	37 862
Verkstadslägenh.	87	37 177	9	2 276	14	22 484	—	—	110	61 937
Kafé o. bostad ..	14	15 163	—	—	2	9 800	1	600	17	25 563
Kafélägenheter	17	20 228	—	—	1	2 000	—	—	18	22 228
Hotell o. bostad	1	2 280	—	—	—	—	—	—	1	2 280
Hotell-lägenhet.	1	750	—	—	—	—	—	—	1	750
Anstalt o. bostad	4	3 681	—	—	3	12 374	2	1 500	9	17 555
Anstaltslägenh.	6	3 474	—	—	17	165 495	2	11 334	25	180 303
Uthus o. bostad	5	2 878	—	—	—	—	—	—	5	2 878
Uthuslägenhet.	27	5 955	3	548	5	5 170	1	1 500	36	13 173





Tab. 214 (forts.). Antal lägenheter jämte hyresbeloppen.  
6. 13:de och 14:de Rotarne.

Lägenhets- grupper	Uthyrda lägenheter		Outhyrda lägenheter		Af ägaren be- gagnade lägenh.		Fritt upplättna lägenheter		Summa	
	Läg.	Hyra kr.	Läg.	Hyra kr.	Läg.	Hyra kr.	Läg.	Hyra kr.	Läg.	Hyra kr.
<b>Hela antalet ..</b>	<b>3 070</b>	<b>2 377 936</b>	<b>57</b>	<b>28 231</b>	<b>228</b>	<b>407 013</b>	<b>166</b>	<b>55 187</b>	<b>3 521</b>	<b>2 868 367</b>
Däraf:										
I Bostadsläg. . .	2 655	1 977 140	32	17 541	183	285 367	161	41 713	3 031	2 321 761
II Andra lägenh.	415	400 796	25	10 690	45	121 646	5	13 474	490	546 606
I. Bostadslägen- heter:										
1 kök utan rum	6	568	—	—	—	—	1	60	7	628
1 rum » kök	100	12 580	8	970	1	180	27	3 284	136	17 014
2 » » »	42	14 346	—	—	2	600	2	660	46	15 606
3 o. fl. » »	6	3 285	—	—	—	—	—	—	6	3 285
1 rum del i kök	—	—	—	—	—	—	—	—	—	—
2 o. fl. » » »	—	—	—	—	—	—	—	—	—	—
1 rum och kök	464	96 653	6	816	3	570	64	11 580	537	109 619
2 » » »	385	142 571	2	825	13	4 014	56	16 929	456	164 339
3 » » »	390	219 158	3	1 730	8	4 373	5	1 900	406	227 161
4 » » »	265	206 710	3	2 700	18	13 905	—	—	286	223 315
5 » » »	355	346 176	7	6 700	28	26 700	1	600	391	380 176
6 » » »	260	300 523	2	2 300	26	28 775	2	2 400	290	333 998
7 » » »	213	308 443	1	1 500	23	33 600	—	—	237	343 543
8 » » »	99	170 077	—	—	14	24 200	3	4 300	116	198 577
9 » » »	37	72 700	—	—	9	17 750	—	—	46	90 450
10 » » »	12	26 400	—	—	12	30 800	—	—	24	57 200
11 » » »	12	31 550	—	—	9	24 900	—	—	21	56 450
12 » » »	6	16 950	—	—	6	17 700	—	—	12	34 650
13 o. fl. » »	3	8 450	—	—	11	57 300	—	—	14	65 750
II. Andra lägen- heter:										
Butik o. bostad	46	27 649	—	—	1	720	—	—	47	28 369
Butikslägenhet.	139	83 666	18	8 660	1	2 500	—	—	158	94 826
Kontor o. bostad	7	7 916	—	—	3	4 150	—	—	10	12 066
Kontorslägenh.	16	11 149	—	—	7	2 670	—	—	23	13 819
Verkstad o. bost.	24	15 104	—	—	3	3 836	—	—	27	18 940
Verkstadslägenh.	105	66 748	5	1 200	6	16 220	1	180	117	84 348
Kafé o. bostad . .	14	52 150	—	—	—	—	—	—	14	52 150
Kafélägenheter	5	11 850	—	—	—	—	—	—	5	11 850
Hotell o. bostad	—	—	—	—	—	—	—	—	—	—
Hotell-lägenhet.	—	—	—	—	—	—	—	—	—	—
Anstalt o. bostad	12	25 150	—	—	2	5 550	—	—	14	30 700
Anstaltslägenh.	18	87 862	—	—	20	82 500	3	13 094	41	183 456
Uthus o. bostad	—	—	—	—	—	—	—	—	—	—
Uthuslägenhet.	29	11 552	2	830	2	3 500	1	200	34	16 082

Tab. 214 (forts.). Antal lägenheter jämte hyresbeloppen.

7. 15:de Roten.

Lägenhetsgrupper	Uthyrda lägenheter		Outhyrda lägenheter		Af ägaren be- gagnade lägenh.		Fritt upplåtna lägenheter		Summa	
	Läg.	Hyra kr.	Läg.	Hyra kr.	Läg.	Hyra kr.	Läg.	Hyra kr.	Läg.	Hyra kr.
<b>Hela antalet . .</b>	<b>1 078</b>	<b>521 127</b>	<b>17</b>	<b>9 424</b>	<b>74</b>	<b>85 795</b>	<b>108</b>	<b>24 753</b>	<b>1 277</b>	<b>641 099</b>
Däraf:										
I Bostadsläg. . .	1 005	467 935	6	5 380	56	53 945	108	24 753	1 175	552 013
II Andra lägenh.	73	53 192	11	4 044	18	31 850	—	—	102	89 086
I. Bostadslägenheter:										
1 kök utan rum	3	324	—	—	—	—	—	—	3	324
1 rum » kök	46	5 728	—	—	—	—	5	620	51	6 348
2 » » »	7	3 620	—	—	1	200	2	250	10	4 070
3 o. fl. » »	1	650	—	—	—	—	—	—	1	650
1 rum del i kök	7	744	—	—	2	192	1	85	10	1 021
2 o. fl. » » »	4	568	—	—	—	—	—	—	4	568
1 rum och kök	356	76 023	—	—	4	596	89	18 754	449	95 373
2 » » »	231	84 392	1	180	8	3 077	2	580	242	88 229
3 » » »	124	68 091	1	700	10	4 980	8	3 464	143	77 235
4 » » »	88	64 685	1	1 000	7	4 850	—	—	96	70 535
5 » » »	73	72 835	1	1 200	5	3 550	—	—	79	77 585
6 » » »	40	47 400	2	2 300	2	2 500	—	—	44	52 200
7 » » »	11	16 050	—	—	4	5 800	—	—	15	21 850
8 » » »	8	17 075	—	—	2	1 800	1	1 000	11	19 875
9 » » »	1	1 000	—	—	2	2 100	—	—	3	3 100
10 » » »	2	2 800	—	—	2	3 850	—	—	4	6 650
11 » » »	2	4 600	—	—	—	—	—	—	2	4 600
12 » » »	—	—	—	—	2	5 250	—	—	2	5 250
13 o. fl. » » »	1	1 350	—	—	5	15 200	—	—	6	16 550
II. Andra lägenheter:										
Butik o. bostad	14	7 350	—	—	1	420	—	—	15	7 770
Butikslägenhet.	25	9 680	8	3 144	1	2 500	—	—	34	15 324
Kontor o. bostad	—	—	—	—	—	—	—	—	—	—
Kontorslägenh.	1	650	—	—	—	—	—	—	1	650
Verkstad o. bost.	10	4 194	—	—	1	1 200	—	—	11	5 394
Verkstadslägenh.	18	7 648	2	720	5	5 230	—	—	25	13 598
Kafé o. bostad. .	—	—	—	—	—	—	—	—	—	—
Kafélägenheter	1	16 800	—	—	—	—	—	—	1	16 800
Hotell o. bostad	—	—	—	—	—	—	—	—	—	—
Hotell-lägenhet	—	—	—	—	—	—	—	—	—	—
Anstalt o. bostad	—	—	—	—	2	8 300	—	—	2	8 300
Anstaltslägenh.	1	4 000	—	—	4	9 500	—	—	5	13 500
Uthus o. bostad	2	970	—	—	—	—	—	—	2	970
Uthuslägenhet.	1	1 900	1	180	4	4 700	—	—	6	6 780

Tab. 214 (forts.). Antal lägenheter jämte hyresbeloppen.

S. Stampen m. m.

Lägenhets- grupper	Uthyrda lägenheter		Outhyrda lägenheter		Af ägaren be- gagnade lägenh.		Fritt upplåtna lägenheter		Summa	
	Läg.	Hyra kr.	Läg.	Hyra kr.	Läg.	Hyra kr.	Läg.	Hyra kr.	Läg.	Hyra kr.
<b>Hela antalet ..</b>	<b>3 955</b>	<b>990 329</b>	<b>141</b>	<b>35 710</b>	<b>218</b>	<b>598 502</b>	<b>216</b>	<b>50 027</b>	<b>4 530</b>	<b>1 674 568</b>
Däraf:										
I Bostadsläg. . .	3 512	757 793	116	25 919	133	43 361	207	46 711	3 968	873 784
II Andra lägenh.	443	232 536	25	9 791	85	555 141	9	3 316	562	800 784
I. Bostadslägen- heter:										
1 kök utan rum	100	9 890	—	—	—	—	—	—	100	9 890
1 rum » kök	284	27 626	22	2 352	3	218	35	2 859	344	33 055
2 » » »	9	1 216	2	444	2	320	3	520	16	2 500
3 o. fl. » »	4	1 436	—	—	—	—	1	200	5	1 636
1 rum del i kök	51	5 222	2	144	—	—	1	150	54	5 516
2 o. fl. » » »	7	1 080	—	—	5	760	—	—	12	1 840
1 rum och kök	2 432	464 202	61	11 879	38	4 217	66	9 728	2 597	490 026
2 » » »	407	121 734	21	6 700	43	10 840	48	8 664	519	147 938
3 » » »	135	62 674	4	1 850	22	8 320	28	7 660	189	80 504
4 » » »	42	24 972	4	2 550	7	3 270	6	1 780	59	32 572
5 » » »	18	13 176	—	—	3	1 950	9	5 730	30	20 856
6 » » »	12	12 050	—	—	3	2 816	5	3 600	20	18 466
7 » » »	4	3 270	—	—	3	2 000	2	1 720	9	6 990
8 » » »	1	800	—	—	1	800	2	2 800	4	4 400
9 » » »	1	1 800	—	—	1	1 600	—	—	2	3 400
10 » » »	4	5 745	—	—	1	5 250	1	1 300	6	12 295
11 » » »	—	—	—	—	—	—	—	—	—	—
12 » » »	—	—	—	—	—	—	—	—	—	—
13 o. fl. » »	1	900	—	—	1	1 000	—	—	2	1 900
II. Andra lägen- heter:										
Butik o. bostad	78	44 186	1	300	7	4 684	1	216	87	49 386
Butikslägenhet.	118	45 818	12	6 048	3	3 020	2	650	135	55 536
Kontor o. bostad	2	1 026	—	—	—	—	—	—	2	1 026
Kontorslägenh.	20	9 631	1	250	8	6 000	2	458	31	16 339
Verkstad o. bost.	27	15 564	—	—	—	—	—	—	27	15 564
Verkstadslägenh.	67	53 735	5	1 153	24	302 000	2	1 762	98	358 650
Kafé o. bostad . .	11	7 579	—	—	—	—	—	—	11	7 579
Kafélägenheter	9	7 408	1	450	—	—	—	—	10	7 858
Hotell o. bostad	1	1 000	—	—	—	—	—	—	1	1 000
Hotell-lägenhet.	—	—	—	—	—	—	—	—	—	—
Anstalt o. bostad	—	—	—	—	2	14 250	1	210	3	14 460
Anstaltslägenh.	13	7 521	2	1 100	22	198 240	—	—	37	206 861
Uthus o. bostad	6	2 540	—	—	1	250	—	—	7	2 790
Uthuslägenhet.	91	36 528	3	490	18	26 697	1	20	113	63 735

Tab. 214 (forts.). Antal lägenheter jämte hyresbeloppen.

9. *Majorna.*

Lägenhetsgrupper	Uthyrd lägenheter		Outhyrd lägenheter		Af ägaren be- gagnade lägenh.		Fritt upplättna lägenheter		Summa	
	Läg.	Hyra kr.	Läg.	Hyra kr.	Läg.	Hyra kr.	Läg.	Hyra kr.	Läg.	Hyra kr.
<b>Hela antalet ..</b>	<b>9 167</b>	<b>1 800 788</b>	<b>312</b>	<b>78 496</b>	<b>702</b>	<b>513 255</b>	<b>201</b>	<b>41 965</b>	<b>10 382</b>	<b>2 434 504</b>
Däraf:										
I Bostadsläg. . .	8 576	1 550 782	265	67 094	586	128 260	190	38 201	9 617	1 784 337
II Andra lägenh.	591	250 006	47	11 402	116	384 995	11	3 764	765	650 167
I. <i>Bostadslägenheter:</i>										
1 kök utan rum	152	13 776	8	912	2	114	4	316	166	15 118
1 rum » kök	703	63 037	34	3 254	15	1 353	28	2 558	780	70 202
2 » » »	15	1 928	4	534	2	288	4	892	25	3 642
3 o. fl. » »	1	700	—	—	3	1 144	1	200	5	2 044
1 rum del i kök	155	12 353	6	505	11	736	5	656	177	14 250
2 o. fl. » »	8	995	—	—	3	336	—	—	11	1 331
1 rum och kök	6 140	1 016 238	111	19 650	223	25 725	78	12 862	6 552	1 074 475
2 » » »	993	257 460	71	24 664	187	35 564	37	8 825	1 288	326 513
3 » » »	282	108 093	17	7 875	73	24 862	22	6 302	394	147 132
4 » » »	68	32 509	9	5 450	38	16 872	6	2 090	121	56 921
5 » » »	31	20 134	4	3 350	12	6 175	3	1 500	50	31 159
6 » » »	9	7 075	1	900	9	7 041	—	—	19	15 016
7 » » »	13	9 534	—	—	3	1 450	—	—	16	10 984
8 » » »	2	2 150	—	—	—	—	1	1 000	3	3 150
9 » » »	1	1 300	—	—	4	4 800	—	—	5	6 100
10 » » »	—	—	—	—	—	—	1	1 000	1	1 000
11 » » »	1	1 200	—	—	1	1 800	—	—	2	3 000
12 » » »	2	2 300	—	—	—	—	—	—	2	2 300
13 o. fl. » »	—	—	—	—	—	—	—	—	—	—
II. <i>Andra lägenheter:</i>										
Butik o. bostad	129	60 127	—	—	21	11 280	1	300	151	71 707
Butikslägenhet.	193	79 187	24	5 728	7	3 198	—	—	224	88 113
Kontor o. bostad	6	3 194	—	—	5	6 234	3	524	14	9 952
Kontorslägenh.	19	6 046	—	—	8	4 446	—	—	27	10 492
Verkstad o. bost.	56	29 128	—	—	10	14 764	—	—	66	43 892
Verkstadslägenh.	112	29 595	14	2 302	26	198 714	1	100	153	230 711
Kafé o. bostad. .	7	5 272	—	—	2	1 400	—	—	9	6 672
Kafélägenheter	7	4 700	1	200	3	7 940	—	—	11	12 840
Hotell o. bostad	—	—	—	—	—	—	—	—	—	—
Hotell-lägenhet.	—	—	—	—	—	—	—	—	—	—
Anstalt o. bostad	4	2 530	—	—	2	22 450	2	1 800	8	26 780
Anstaltslägenh.	16	9 523	1	1 200	27	112 049	3	990	47	123 762
Uthus o. bostad	2	2 360	—	—	—	—	—	—	2	2 360
Uthuslägenhet.	40	18 344	7	1 972	5	2 520	1	50	53	22 886

Tab. 214 (forts.). Antal lägenheter jämte hyresbeloppen

1:aroten.

Lägenhets- grupper	Uthyrda lägenheter		Outhyrda lägenheter		Af ägaren be- gagnade lägenh.		Fritt upplåtna lägenheter		Summa	
	Läg.	Hyra kr.	Läg.	Hyra kr.	Läg.	Hyra kr.	Läg.	Hyra kr.	Läg.	Hyra kr.
<b>Hela antalet ..</b>	<b>362</b>	<b>319 713</b>	<b>18</b>	<b>16 068</b>	<b>35</b>	<b>94 780</b>	<b>5</b>	<b>10 260</b>	<b>240</b>	<b>440 821</b>
Däraf:										
I Bostadsläg..	147	65 727	3	708	12	11 830	4	8 260	166	86 525
II Andra lägenh.	215	253 986	15	15 360	23	82 950	1	2 000	254	354 296
I. Bostadslägen- heter:										
1 kök utan rum	2	252	—	—	—	—	—	—	2	252
1 rum » kök	23	2 906	1	168	—	—	1	60	25	3 134
2 » » »	4	1 250	—	—	—	—	—	—	4	1 250
3 o. fl. » »	—	—	—	—	—	—	—	—	—	—
1 rum del i kök	—	—	—	—	—	—	—	—	—	—
2 o. fl. » » »	—	—	—	—	—	—	—	—	—	—
1 rum och kök	33	7 009	1	240	—	—	—	—	34	7 249
2 » » »	29	9 315	1	300	—	—	1	200	31	9 815
3 » » »	12	6 175	—	—	1	480	—	—	13	6 655
4 » » »	17	11 200	—	—	1	650	—	—	18	11 850
5 » » »	10	8 200	—	—	6	4 200	—	—	16	12 400
6 » » »	11	10 570	—	—	1	800	—	—	12	11 370
7 » » »	4	5 550	—	—	1	900	1	1 000	6	7 450
8 » » »	2	3 300	—	—	1	800	—	—	3	4 100
9 » » »	—	—	—	—	—	—	—	—	—	—
10 » » »	—	—	—	—	—	—	—	—	—	—
11 » » »	—	—	—	—	—	—	—	—	—	—
12 » » »	—	—	—	—	—	—	—	—	—	—
13 o. fl. » »	—	—	—	—	1	4 000	1	7 000	2	11 000
II. Andra lägen- heter:										
Butik o. bostad	9	15 400	—	—	—	—	—	—	9	15 400
Butikslägenhet.	79	116 777	6	3 060	8	49 050	—	—	93	168 887
Kontor o bostad	6	4 700	1	1 500	—	—	—	—	7	6 200
Kontorslägenh.	51	36 014	2	2 100	8	12 550	—	—	61	50 664
Verkstad o. bost.	9	5 890	—	—	1	4 000	—	—	10	9 890
Verkstadslägenh	18	28 713	1	400	4	14 700	—	—	23	43 813
Kafé o. bostad..	9	18 616	—	—	—	—	—	—	9	18 616
Kafélägenheter	7	20 750	2	4 100	—	—	—	—	9	24 850
Hotell o. bostad	—	—	—	—	—	—	—	—	—	—
Hotell-lägenhet.	—	—	—	—	—	—	—	—	—	—
Anstalt o. bostad	—	—	—	—	—	—	—	—	—	—
Anstaltslägenh.	2	700	1	2 000	—	—	1	2 000	4	4 700
Uthus o. bostad	—	—	—	—	—	—	—	—	—	—
Uthuslägenhet.	25	6 426	2	2 200	2	2 650	—	—	29	11 276

Tab. 214 (forts) Antal lägenheter jämte hyresbeloppen.

2:a roten.

Lägenhets- grupper	Uthyrda lägenheter		Outhyrda lägenheter		Af ägaren be- gagnade lägenh.		Fritt upplåtna lägenheter		Summa	
	Läg.	Hyra kr.	Läg.	Hyra kr.	Läg.	Hyra kr.	Läg.	Hyra kr.	Läg.	Hyra kr.
<b>Hela antalet . .</b>	<b>752</b>	<b>608 460</b>	<b>30</b>	<b>19 180</b>	<b>53</b>	<b>100 321</b>	<b>23</b>	<b>6 290</b>	<b>858</b>	<b>734 251</b>
Däraf:										
I Bostadsläg. . .	431	151 242	21	8 800	31	21 951	21	5 720	504	187 713
II Andra lägenh.	321	457 218	9	10 380	22	78 370	2	570	354	546 538
<i>I Bostadslägen- heter:</i>										
I kök utan rum	2	240	—	—	—	—	1	150	3	390
1 rum » kök	100	12 412	6	826	1	135	6	880	113	14 253
2 » » »	8	2 739	—	—	1	300	1	200	10	3 239
3 o. fl. » »	1	750	—	—	1	300	1	700	3	1 750
1 rum del i kök	7	5 943	—	—	—	—	—	—	7	5 943
2 o. fl. » » »	—	—	—	—	1	500	—	—	1	500
1 rum och kök	149	27 542	10	2 984	3	558	5	980	167	32 064
2 » » »	78	36 886	5	4 990	2	468	4	910	89	43 254
3 » » »	33	18 195	—	—	5	2 240	2	900	40	21 335
4 » » »	24	16 590	—	—	6	3 600	—	—	30	20 190
5 » » »	18	15 795	—	—	5	1 250	—	—	23	20 045
6 » » »	7	8 550	—	—	1	1 000	1	1 000	9	10 550
7 » » »	3	3 600	—	—	1	1 100	—	—	4	4 700
8 » » »	1	2 000	—	—	—	—	—	—	1	2 000
9 » » »	—	—	—	—	—	—	—	—	—	—
10 » » »	—	—	—	—	3	4 100	—	—	3	4 100
11 » » »	—	—	—	—	—	—	—	—	—	—
12 » » »	—	—	—	—	—	—	—	—	—	—
13 o. fl. » »	—	—	—	—	1	3 400	—	—	1	3 400
<i>II. Andra lägen- heter:</i>										
Butik o. bostad	16	21 196	—	—	—	—	—	—	16	21 196
Butikslägenhet.	84	146 253	4	6 400	6	29 400	1	120	95	182 173
Kontor o. bostad	11	10 855	—	—	1	750	—	—	12	11 605
Kontorslägenh.	43	54 644	3	3 200	4	2 550	—	—	50	60 394
Verkstad o. bost.	19	19 860	—	—	1	2 080	—	—	20	21 940
Verkstadslägenh	88	138 542	2	780	7	26 340	1	450	98	166 112
Kafé o. bostad . .	7	15 750	—	—	1	11 300	—	—	8	27 050
Kafélägenheter	4	5 116	—	—	—	—	—	—	4	5 116
Hotell o. bostad	—	—	—	—	—	—	—	—	—	—
Hotell-lägenhet.	—	—	—	—	—	—	—	—	—	—
Anstalt o. bostad	2	3 800	—	—	—	—	—	—	2	3 800
Anstaltslägenh.	18	33 806	—	—	2	5 950	—	—	20	39 756
Uthus o. bostad	—	—	—	—	—	—	—	—	—	—
Uthuslägenhet.	29	7 336	—	—	—	—	—	—	29	7 396

Tab. 214 (forts.) Antal lägenheter jämte hyresbeloppen.

3:e roten.

Lägenhets- grupper	Uthyrda lägenheter		Outhyrda lägenheter		Af ägaren be- gagnade lägenh.		Fritt upplåtna lägenheter		Summa	
	Läg.	Hyra kr.	Läg.	Hyra kr.	Läg.	Hyra kr.	Läg.	Hyra kr.	Läg.	Hyra kr.
<b>Hela antalet . .</b>	<b>316</b>	<b>312 446</b>	<b>10</b>	<b>4 040</b>	<b>38</b>	<b>113 994</b>	<b>11</b>	<b>4 090</b>	<b>375</b>	<b>434 570</b>
Däraf:										
I Bestadsläg. . .	140	71 271	1	500	16	15 100	8	3 090	165	89 961
II Andra lägenh.	176	241 175	9	3 540	22	98 894	3	1 000	210	344 609
I <i>Bostadslägen-</i> <i>heter:</i>										
1 kök utan rum	—	—	—	—	—	—	—	—	—	—
1 rum » kök	19	2 048	—	—	1	150	2	150	22	2 348
2 » » »	11	2 916	—	—	1	350	—	—	12	3 266
3 o. fl. » »	3	1 720	1	500	—	—	—	—	4	2 220
1 rum del i kök	—	—	—	—	—	—	—	—	—	—
2 o. fl. » » »	—	—	—	—	—	—	—	—	—	—
1 rum och kök	17	3 238	—	—	—	—	3	490	20	3 728
2 » » »	30	10 528	—	—	—	—	1	150	31	10 678
3 » » »	15	6 940	—	—	—	—	1	300	16	7 240
4 » » »	17	9 760	—	—	3	1 750	—	—	20	11 510
5 » » »	16	13 171	—	—	4	3 300	—	—	20	16 471
6 » » »	6	9 700	—	—	3	3 450	—	—	9	13 150
7 » » »	3	3 850	—	—	3	3 600	—	—	6	7 450
8 » » »	—	—	—	—	—	—	—	—	—	—
9 » » »	—	—	—	—	—	—	—	—	—	—
10 » » »	1	2 300	—	—	—	—	—	—	1	2 300
11 » » »	1	1 600	—	—	—	—	—	—	1	1 600
12 » » »	—	—	—	—	1	2 500	—	—	1	2 500
13 o. fl. » » »	1	3 500	—	—	—	—	1	2 000	2	5 500
II. <i>Andra lägen-</i> <i>heter:</i>										
Butik o. bostad	5	8 320	—	—	—	—	—	—	5	8 320
Butikslägenhet.	41	111 675	1	500	2	16 000	—	—	44	128 175
Kontor o. bostad	5	4 110	—	—	1	4 600	—	—	6	8 710
Kontorslägenh.	52	43 625	6	2 200	6	10 544	—	—	64	56 369
Verkstad o. bost.	5	3 514	—	—	2	3 900	—	—	7	7 414
Verkstadslägenh	38	51 630	1	240	7	26 650	—	—	46	78 520
Kafé o. bostad . .	5	5 360	—	—	1	8 000	—	—	6	13 360
Kafélägenheter	5	4 546	—	—	—	—	—	—	5	4 546
Hotell o. bostad	1	1 350	—	—	—	—	—	—	1	1 350
Hotell-lägenhet.	—	—	—	—	—	—	—	—	—	—
Anstalt o. bostad	1	600	—	—	—	—	—	—	1	600
Anstaltslägenh.	2	1 175	—	—	1	27 500	2	900	5	29 575
Uthus o. bostad	1	720	—	—	—	—	—	—	1	720
Uthuslägenhet.	15	4 550	1	600	2	1 700	1	100	19	6 950

Tab. 214 (forts.). Antal lägenheter jämte hyresbeloppen.

4:e roten.

Lägenhets- grupper	Uthyrda lägenheter		Outhyrda lägenheter		Af ägaren be- gagnade lägenh.		Fritt upplåtna lägenheter		Summa	
	Läg.	Hyra kr.	Läg.	Hyra kr.	Läg.	Hyra kr.	Läg.	Hyra kr.	Läg.	Hyra kr.
<b>Hela antalet . .</b>	<b>577</b>	<b>366 686</b>	<b>41</b>	<b>20 731</b>	<b>52</b>	<b>105 637</b>	<b>11</b>	<b>3 550</b>	<b>681</b>	<b>496 604</b>
Däraf:										
I Bostadsläg. . .	381	133 434	25	11 539	26	14 330	11	3 550	443	162 853
II Andra lägenh.	196	233 252	16	9 192	26	91 307	—	—	238	333 751
I. Bostadslägen- heter:										
1 kök utan rum	15	1 702	1	96	—	—	—	—	16	1 798
1 rum » kök	57	6 557	2	264	—	—	4	420	63	7 241
2 » » »	7	1 770	—	—	—	—	—	—	7	1 770
3 o. fl. » »	2	600	—	—	—	—	—	—	2	600
1 rum del i kök	—	—	—	—	—	—	—	—	—	—
2 o. fl. » » »	—	—	—	—	—	—	—	—	—	—
1 rum och kök	146	30 713	12	4 230	2	312	1	180	161	35 435
2 » » »	95	39 737	7	5 159	3	628	4	1 450	109	46 974
3 » » »	23	20 455	2	990	7	2 440	—	—	32	23 885
4 » » »	16	9 675	—	—	7	3 250	1	500	24	13 425
5 » » »	12	8 475	1	800	—	—	1	1 000	14	10 275
6 » » »	2	1 750	—	—	3	2 900	—	—	5	4 650
7 » » »	3	5 450	—	—	1	1 000	—	—	4	6 450
8 » » »	1	2 000	—	—	1	1 100	—	—	2	3 100
9 » » »	—	—	—	—	—	—	—	—	—	—
10 » » »	1	1 650	—	—	2	2 700	—	—	3	4 350
11 » » »	1	2 900	—	—	—	—	—	—	1	2 900
12 » » »	—	—	—	—	—	—	—	—	—	—
13 o. fl. » »	—	—	—	—	—	—	—	—	—	—
II. Andra lägen- heter:										
Butik o. bostad	14	17 782	—	—	2	9 475	—	—	16	27 257
Butikslägenhet.	52	76 912	6	5 700	4	25 500	—	—	62	108 112
Kontor o. bostad	8	7 380	—	—	2	3 100	—	—	10	10 480
Kontorslägenh.	51	44 275	8	3 100	6	25 352	—	—	65	72 727
Verkstad o. bost.	14	14 076	—	—	—	—	—	—	14	14 076
Verkstadslägenh	26	32 905	—	—	8	20 400	—	—	34	53 305
Kafé o. bostad . .	2	5 580	—	—	—	—	—	—	2	5 580
Kafélägenheter	2	11 100	—	—	—	—	—	—	2	11 100
Hotell o. bostad	—	—	—	—	—	—	—	—	—	—
Hotell-lägenhet.	1	2 500	—	—	—	—	—	—	1	2 500
Anstalt o. bostad	—	—	—	—	—	—	—	—	—	—
Anstaltslägenh.	2	6 340	—	—	2	6 000	—	—	4	12 340
Uthus o. bostad	—	—	—	—	—	—	—	—	—	—
Uthuslägenhet.	24	14 402	2	392	2	1 480	—	—	28	16 274



Tab. 214 (forts.). Antal lägenheter jämte hyresbeloppen.

5:e roten (—2).15

Lägenhetsgrupper	Uthyrda lägenheter		Outhyrda lägenheter		Af ägaren begagnade lägenh.		Fritt upplättna lägenheter		Summa	
	Läg.	Hyra kr.	Läg.	Hyra kr.	Läg.	Hyra kr.	Läg.	Hyra kr.	Läg.	Hyra kr.
Hela antalet ..	<b>311</b>	<b>490 449</b>	<b>17</b>	<b>33 700</b>	<b>25</b>	<b>215 000</b>	<b>32</b>	<b>23 197</b>	<b>385</b>	<b>762 346</b>
Däraf:										
I Bostadsläg. . .	80	47 790	4	7 100	8	15 700	31	20 297	123	90 887
II Andra lägenh.	231	442 659	13	26 600	17	199 300	1	2 900	262	671 459
I Bostadslägenheter:										
1 kök utan rum	—	—	—	—	—	—	—	—	—	—
1 rum » kök	15	2 350	—	—	—	—	5	596	20	2 946
2 » » »	8	2 324	—	—	1	400	—	—	9	2 724
3 o. fl. » »	1	400	—	—	—	—	—	—	1	400
1 rum del i kök	—	—	—	—	—	—	—	—	—	—
2 o. fl. » » »	—	—	—	—	—	—	—	—	—	—
1 rum och kök	8	1 706	—	—	—	—	6	1 016	14	2 722
2 » » »	17	5 048	—	—	—	—	9	2 485	26	7 533
3 » » »	11	5 512	1	500	—	—	6	2 400	18	8 412
4 » » »	3	2 450	—	—	—	—	2	1 000	5	3 450
5 » » »	2	1 800	—	—	2	1 800	—	—	4	3 600
6 » » »	2	1 850	—	—	—	—	—	—	2	1 850
7 » » »	2	2 650	—	—	1	1 200	—	—	3	3 850
8 » » »	6	10 500	1	2 100	—	—	—	—	7	12 600
9 » » »	1	2 000	—	—	1	2 000	1	1 000	3	5 000
10 » » »	3	5 600	—	—	1	1 200	1	2 800	5	9 600
11 » » »	1	3 600	2	4 500	1	3 600	—	—	4	11 700
12 » » »	—	—	—	—	—	—	—	—	—	—
13 o. fl. » »	—	—	—	—	1	5 500	1	9 000	2	14 500
II. Andra lägenheter:										
Butik o. bostad	6	11 244	—	—	—	—	—	—	6	11 244
Butikslägenhet.	59	129 890	2	11 900	1	5 000	—	—	62	146 790
Kontor o. bostad	5	5 050	—	—	—	—	—	—	5	5 050
Kontorslägenh.	84	114 147	9	6 800	8	101 700	—	—	101	222 647
Verkstad o. bost.	5	17 300	—	—	—	—	—	—	5	17 300
Verkstadslägenh	39	108 080	—	—	4	36 700	—	—	43	144 780
Kafé o. bostad..	3	15 400	—	—	—	—	—	—	3	15 400
Kafélägenheter	2	1 700	1	6 500	—	—	—	—	3	8 200
Hotell o. bostad	4	22 125	—	—	3	50 900	—	—	7	73 025
Hotell-lägenhet.	—	—	—	—	—	—	—	—	—	—
Anstalt o. bostad	2	6 488	—	—	1	5 000	—	—	3	11 488
Anstaltslägenh.	2	3 250	—	—	—	—	1	2 900	3	6 150
Uthus o. bostad	—	—	—	—	—	—	—	—	—	—
Uthuslägenhet.	20	7 985	1	1 400	—	—	—	—	21	9 385

Tab. 214. (forts.). Antal lägenheter jämte hyresbeloppen.

5:e roten (53 och följ.)

Lägenhetsgrupper	Uthyrd lägenheter		Outhyrd lägenheter		Af ägaren begagnade lägenh.		Fritt upplätta lägenheter		Summa	
	Läg.	Hyra kr.	Läg.	Hyra kr.	Läg.	Hyra kr.	Läg.	Hyra kr.	Läg.	Hyra kr.
<b>Antalet</b>	<b>177</b>	<b>160 197</b>	<b>7</b>	<b>7 352</b>	<b>18</b>	<b>99 200</b>	<b>9</b>	<b>4 540</b>	<b>211</b>	<b>211 289</b>
Däraf:										
I Bostadslägenheter:										
1 Bostadslägenheter	69	41 037	5	6 900	5	7 550	8	4 090	87	59 577
11 Andra lägenheter	108	119 160	2	452	13	91 650	1	450	124	211 712
I Bostadslägenheter:										
1 kök utan rum	2	300	—	—	—	—	—	—	2	300
1 rum » kök	6	870	—	—	—	—	—	—	6	870
2 » » »	3	1 036	1	250	—	—	—	—	4	1 286
3 o. fl. » »	3	1 290	—	—	—	—	—	—	3	1 290
1 rum del i kök	—	—	—	—	—	—	—	—	—	—
2 o. fl. » » »	—	—	—	—	—	—	—	—	—	—
1 rum och kök	6	1 176	—	—	—	—	4	490	10	1 666
2 » » »	21	6 390	1	350	—	—	—	—	22	6 740
3 » » »	4	1 960	—	—	—	—	3	1 600	7	3 560
4 » » »	6	3 750	—	—	—	—	—	—	6	3 750
5 » » »	6	4 925	1	1 000	2	2 550	—	—	9	8 475
6 » » »	6	5 840	—	—	2	3 000	—	—	8	8 840
7 » » »	2	3 100	—	—	—	—	—	—	2	3 100
8 » » »	—	—	—	—	1	2 000	—	—	1	2 000
9 » » »	1	2 000	1	1 700	—	—	—	—	2	3 700
10 » » »	—	—	—	—	—	—	1	2 000	1	2 000
11 » » »	—	—	—	—	—	—	—	—	—	—
12 » » »	1	2 000	—	—	—	—	—	—	1	2 000
13 o. fl. » »	2	6 400	1	3 600	—	—	—	—	3	10 000
II. Andra lägenheter:										
Butik o. bostad	2	1 550	—	—	1	7 000	—	—	3	8 550
Butikslägenhet.	8	7 350	—	—	4	14 300	—	—	12	21 650
Kontor o. bostad	7	8 750	—	—	—	—	—	—	7	8 750
Kontorslägenh.	54	51 430	—	—	1	3 600	1	450	56	55 480
Verkstad o. bost.	2	3 100	—	—	—	—	—	—	2	3 100
Verkstadslägenh	9	11 740	—	—	—	—	—	—	9	11 740
Kafé o. bostad..	4	11 860	—	—	—	—	—	—	4	11 860
Kafélägenheter	1	1 500	—	—	—	—	—	—	1	1 500
Hotell o. bostad	1	1 800	—	—	—	—	—	—	1	1 800
Hotell-lägenhet.	—	—	—	—	—	—	—	—	—	—
Anstalt o. bostad	1	6 000	—	—	—	—	—	—	1	6 000
Anstaltslägenh.	1	400	—	—	5	60 750	—	—	6	61 150
Uthus o. bostad	—	—	—	—	—	—	—	—	—	—
Uthusslägenhet.	18	13 680	2	452	2	6 000	—	—	22	20 132

Tab. 214 (forts.). Antal lägenheter jämte hyresbeloppen.

6:te rolen.

Lägenhets- grupper	Uthyrda lägenheter		Outhyrda lägenheter		Af ägaren be- gagnade lägenh.		Fritt upplättna lägenheter		Summa	
	Läg.	Hyra kr.	Läg.	Hyra kr.	Läg.	Hyra kr.	Läg.	Hyra kr.	Läg.	Hyra kr.
<b>Hela antalet ..</b>	<b>115</b>	<b>103 190</b>	<b>5</b>	<b>2 340</b>	<b>16</b>	<b>111 520</b>	<b>16</b>	<b>6 720</b>	<b>152</b>	<b>223 770</b>
Däraf:										
I Bostadsläg...	60	29 368	5	2 340	3	3 550	14	4 320	82	39 578
II Andra lägenh.	55	73 822	—	—	13	107 970	2	2 400	70	184 192
I. <i>Bostadslägen- heter:</i>										
1 kök utan rum	—	—	—	—	—	—	—	—	—	—
1 rum » kök	2	252	1	90	—	—	—	—	3	342
2 » » »	2	550	—	—	—	—	—	—	2	550
3 o. fl. » »	1	360	—	—	—	—	—	—	1	360
1 rum del i kök	—	—	—	—	—	—	—	—	—	—
2 o. fl. » » »	—	—	—	—	—	—	—	—	—	—
1 rum och kök	8	1 534	—	—	—	—	5	720	13	2 254
2 » » »	20	6 434	2	650	—	—	3	600	25	7 684
3 » » »	6	2 765	—	—	—	—	3	1 150	9	3 915
4 » » »	8	4 660	—	—	—	—	2	850	10	5 510
5 » » »	5	4 080	2	1 600	2	2 050	—	—	9	7 730
6 » » »	2	1 250	—	—	—	—	1	1 000	3	2 250
7 » » »	2	1 883	—	—	—	—	—	—	2	1 883
8 » » »	3	4 400	—	—	—	—	—	—	3	4 400
9 » » »	1	1 200	—	—	1	1 500	—	—	2	2 700
10 » » »	—	—	—	—	—	—	—	—	—	—
11 » » »	—	—	—	—	—	—	—	—	—	—
12 » » »	—	—	—	—	—	—	—	—	—	—
13 o. fl. » »	—	—	—	—	—	—	—	—	—	—
II. <i>Andra lägen- heter:</i>										
Butik o. bostad	3	2 950	—	—	—	—	—	—	3	2 950
Butikslägenhet.	14	17 786	—	—	—	—	—	—	14	17 786
Kontor o. bostad	3	4 000	—	—	—	—	—	—	3	4 000
Kontorslägenh.	13	17 059	—	—	2	8 050	—	—	15	25 109
Verkstad o. bost.	2	1 300	—	—	1	6 600	—	—	3	7 900
Verkstadslägenh.	6	18 722	—	—	4	29 220	—	—	10	47 942
Kafé o. bostad..	—	—	—	—	—	—	—	—	—	—
Kafélägenheter	1	3 500	—	—	—	—	—	—	1	3 500
Hotell o. bostad	1	4 150	—	—	1	15 000	—	—	2	19 150
Hotell-lägenhet.	—	—	—	—	—	—	—	—	—	—
Anstalt o. bostad	—	—	—	—	—	—	2	2 400	2	2 400
Anstaltslägenh.	1	1 400	—	—	5	49 100	—	—	6	50 500
Uthus o. bostad	—	—	—	—	—	—	—	—	—	—
Uthuslägenhet.	11	2 955	—	—	—	—	—	—	11	2 955

Tab. 214 (forts.). Antal lägenheter jämte hyresbeloppen.

7:de rolen.

Lägenhetsgrupper	Uthyrda lägenheter		Outhyrda lägenheter		Af ägaren be- gagnade lägenh.		Fritt upplåtna lägenheter		Summa	
	Läg.	Hyra kr.	Läg.	Hyra kr.	Läg.	Hyra kr.	Läg.	Hyra kr.	Läg.	Hyra kr.
<b>Hela antalet ..</b>	<b>418</b>	<b>307 705</b>	<b>16</b>	<b>7 132</b>	<b>33</b>	<b>88 599</b>	<b>10</b>	<b>3 140</b>	<b>477</b>	<b>406 576</b>
Däraf:										
I Bostadsläg...	196	79 878	5	1 552	9	5 420	9	1 940	219	88 790
II Andra lägenh.	222	227 827	11	5 580	24	83 179	1	1 200	258	317 786
<b>I. Bostadslägenheter:</b>										
1 kök utan rum	1	180	—	—	—	—	—	—	1	180
1 rum » kök	16	2 251	—	—	—	—	2	200	18	2 451
2 » » »	2	700	—	—	1	520	1	240	4	1 460
3 o. fl. » »	1	425	—	—	—	—	—	—	1	425
1 rum del i kök	—	—	—	—	—	—	—	—	—	—
2 o. fl. » » »	—	—	—	—	—	—	—	—	—	—
1 rum och kök	67	15 580	4	852	—	—	2	300	73	16 732
2 » » »	45	15 770	—	—	1	300	4	1 200	50	17 270
3 » » »	32	16 927	—	—	3	1 300	—	—	35	18 227
4 » » »	14	8 800	1	700	3	2 100	—	—	18	11 600
5 » » »	7	5 745	—	—	—	—	—	—	7	5 745
6 » » »	2	1 650	—	—	—	—	—	—	2	1 650
7 » » »	5	6 550	—	—	—	—	—	—	5	6 550
8 » » »	2	2 100	—	—	1	1 200	—	—	3	3 300
9 » » »	2	3 200	—	—	—	—	—	—	2	3 200
10 » » »	—	—	—	—	—	—	—	—	—	—
11 » » »	—	—	—	—	—	—	—	—	—	—
12 » » »	—	—	—	—	—	—	—	—	—	—
13 o. fl. » »	—	—	—	—	—	—	—	—	—	—
<b>II. Andra lägenheter:</b>										
Butik o. bostad	19	17 075	2	900	3	4 900	—	—	24	22 875
Butikslägenhet.	29	23 060	4	2 360	1	8 000	—	—	34	33 420
Kontor o bostad	3	3 000	—	—	—	—	1	1 200	4	4 200
Kontorslägenh.	65	67 735	1	600	7	23 550	—	—	73	91 885
Verkstad o. bost.	7	5 048	—	—	1	2 500	—	—	8	7 548
Verkstadslägenh.	17	16 674	2	1 300	4	10 600	—	—	23	28 574
Kafé o. bostad..	18	32 175	—	—	3	13 200	—	—	21	45 375
Kafélägenheter	5	5 956	—	—	—	—	—	—	5	5 956
Hotell o. bostad	16	41 380	—	—	—	—	—	—	16	41 380
Hotell-lägenhet	1	1 200	—	—	1	1 400	—	—	2	2 600
Anstalt o. bostad	—	—	—	—	—	—	—	—	—	—
Anstaltslägenh.	—	—	—	—	2	17 750	—	—	2	17 750
Uthus o. bostad	1	850	—	—	1	820	—	—	2	1 670
Uthuslägenhet.	41	13 674	2	420	1	459	—	—	44	14 553

Tab. 214 (forts.). Antal lägenheter jämte hyresbeloppen.

8:de roten.

Lägenhets- grupper	Uthyrda lägenheter		Outhyrda lägenheter		Af ägaren be- gagnade lägenh.		Fritt upplåtna lägenheter		Summa	
	Läg.	Hyra kr.	Läg.	Hyra kr.	Läg.	Hyra kr.	Läg.	Hyra kr.	Läg.	Hyra kr.
<b>Hela antalet . .</b>	<b>235</b>	<b>135 839</b>	<b>10</b>	<b>3 360</b>	<b>21</b>	<b>38 776</b>	<b>9</b>	<b>1 500</b>	<b>275</b>	<b>179 475</b>
Däraf:										
I Bostadsläg. . .	123	36 807	7	1 760	9	6 156	9	1 500	148	46 223
II Andra lägenh.	112	99 032	3	1 600	12	32 620	—	—	127	133 252
<b>I. Bostadslägen- heter:</b>										
1 kök utan rum	—	—	1	144	—	—	—	—	1	144
1 rum » kök	23	3 134	2	308	—	—	5	500	30	3 942
2 » » »	1	450	—	—	1	456	—	—	2	906
3 o. fl. » »	1	400	—	—	—	—	1	500	2	900
1 rum del i kök	2	204	—	—	—	—	—	—	2	204
2 o. fl. » » »	—	—	—	—	—	—	—	—	—	—
1 rum och kök	35	7 408	1	144	—	—	3	500	39	8 052
2 » » »	39	12 838	2	764	4	1 600	—	—	45	15 202
3 » » »	13	6 494	1	400	1	400	—	—	15	7 294
4 » » »	8	4 879	—	—	1	400	—	—	9	5 279
5 » » »	—	—	—	—	—	—	—	—	—	—
6 » » »	1	1 000	—	—	1	800	—	—	2	1 800
7 » » »	—	—	—	—	—	—	—	—	—	—
8 » » »	—	—	—	—	—	—	—	—	—	—
9 » » »	—	—	—	—	—	—	—	—	—	—
10 » » »	—	—	—	—	—	—	—	—	—	—
11 » » »	—	—	—	—	—	—	—	—	—	—
12 » » »	—	—	—	—	—	—	—	—	—	—
13 o. fl. » »	—	—	—	—	1	2 500	—	—	1	2 500
<b>II. Andra lägen- heter:</b>										
Butik o. bostad	12	11 578	—	—	—	—	—	—	12	11 578
Butikslägenhet.	15	10 691	—	—	1	1 200	—	—	16	11 891
Kontor o. bostad	4	4 150	—	—	—	—	—	—	4	4 150
Kontorslägenh.	23	19 808	—	—	3	7 620	—	—	26	27 428
Verkstad o. bost.	3	2 050	—	—	2	4 100	—	—	5	6 150
Verkstadslägenh.	22	16 251	1	600	3	10 700	—	—	26	27 551
Kafé o. bostad..	6	5 904	—	—	—	—	—	—	6	5 904
Kafélägenheter	7	16 240	—	—	—	—	—	—	7	16 240
Hotell o. bostad	4	6 800	—	—	3	9 000	—	—	7	15 800
Hotell-lägenhet.	—	—	—	—	—	—	—	—	—	—
Anstalt o. bostad	—	—	—	—	—	—	—	—	—	—
Anstaltslägenh.	1	600	—	—	—	—	—	—	1	600
Uthus o. bostad	—	—	—	—	—	—	—	—	—	—
Uthuslägenhet.	15	4 960	2	1 000	—	—	—	—	17	5 960

Tab. 214 (forts.). Antal lägenheter jämte hyresbeloppen.

9:de roten.

Lägenhetsgrupper	Uthyrda lägenheter		Outhyrda lägenheter		Af ägaren begagnade lägenh.		Fritt upplätta lägenheter		Summa	
	Läg.	Hyra kr.	Läg.	Hyra kr.	Läg.	Hyra kr.	Läg.	Hyra kr.	Läg.	Hyra kr.
<b>Hela antalet ..</b>	<b>261</b>	<b>114 913</b>	<b>12</b>	<b>8 256</b>	<b>14</b>	<b>23 116</b>	<b>6</b>	<b>1 758</b>	<b>293</b>	<b>148 043</b>
Däraf:										
I Bostadsläg...	185	56 132	4	1 056	8	5 444	6	1 758	203	64 390
II Andra lägenh.	76	58 781	8	7 200	6	17 672	—	—	90	83 653
<b>I. Bostadslägenheter:</b>										
1 kök utan rum	—	—	—	—	—	—	—	—	—	—
1 rum » kök	48	5 168	—	—	—	—	1	84	49	5 252
2 » » »	1	240	—	—	—	—	—	—	1	240
3 o. fl. » »	1	240	—	—	—	—	—	—	1	240
1 rum del i kök	—	—	—	—	—	—	—	—	—	—
2 o. fl. » » »	—	—	—	—	—	—	—	—	—	—
1 rum och kök	38	7 614	1	192	—	—	2	324	41	8 130
2 » » »	45	14 342	3	864	1	300	1	350	50	15 856
3 » » »	37	17 790	—	—	2	944	—	—	39	18 734
4 » » »	6	3 675	—	—	2	1 100	1	400	9	5 175
5 » » »	2	1 400	—	—	—	—	1	600	3	2 000
6 » » »	5	3 388	—	—	—	—	—	—	5	3 388
7 » » »	2	2 275	—	—	2	2 200	—	—	4	4 475
8 » » »	—	—	—	—	1	900	—	—	1	900
9 » » »	—	—	—	—	—	—	—	—	—	—
10 » » »	—	—	—	—	—	—	—	—	—	—
11 » » »	—	—	—	—	—	—	—	—	—	—
12 » » »	—	—	—	—	—	—	—	—	—	—
13 o. fl. » »	—	—	—	—	—	—	—	—	—	—
<b>II. Andra lägenheter:</b>										
Butik o. bostad	4	2 700	—	—	—	—	—	—	4	2 700
Butikslägenhet.	17	12 938	2	1 500	—	—	—	—	19	14 438
Kontor o bostad	2	1 100	—	—	1	2 900	—	—	3	4 000
Kontorslägenh.	15	14 142	3	2 500	1	4 500	—	—	19	21 142
Verkstad o. bost.	1	700	—	—	1	1 872	—	—	2	2 572
Verkstadslägenh.	12	12 030	—	—	2	6 600	—	—	14	18 630
Kafé o. bostad..	—	—	—	—	—	—	—	—	—	—
Kafélägenheter	3	2 444	—	—	—	—	—	—	3	2 444
Hotell o. bostad	1	2 400	—	—	—	—	—	—	1	2 400
Hotell-lägenhet	—	—	—	—	—	—	—	—	—	—
Anstalt o bostad	—	—	—	—	—	—	—	—	—	—
Anstaltslägenh.	1	3 530	—	—	1	1 800	—	—	2	5 330
Uthus o. bostad	—	—	—	—	—	—	—	—	—	—
Uthuslägenhet.	20	6 797	3	3 200	—	—	—	—	23	9 997

Tab. 214 (forts.). Antal lägenheter jämte hyresbeloppen.

10:e rolen.

Lägenhetsgrupper	Uthyrda lägenheter		Outhyrda lägenheter		Af ägaren begagnade lägenh.		Fritt upplåtna lägenheter		Summa	
	Läg.	Hyra kr.	Läg.	Hyra kr.	Läg.	Hyra kr.	Läg.	Hyra kr.	Läg.	Hyra kr.
<b>Hela antalet ..</b>	<b>329</b>	<b>174 917</b>	<b>32</b>	<b>13 394</b>	<b>24</b>	<b>80 905</b>	<b>19</b>	<b>17 466</b>	<b>404</b>	<b>286 682</b>
Däraf:										
I Bostadsläg. . .	258	99 354	20	7 414	9	7 525	17	5 316	304	119 609
II Andra lägenh.	71	75 563	12	5 980	15	73 380	2	12 150	100	167 073
I. Bostadslägenheter:										
1 kök utan rum	4	576	—	—	—	—	—	—	4	576
1 rum » kök	31	3 492	3	336	1	100	4	416	39	4 344
2 » » »	6	1 536	2	640	—	—	—	—	8	2 176
3 o. fl. » »	—	—	—	—	—	—	1	300	1	300
1 rum del i kök	—	—	—	—	—	—	—	—	—	—
2 o. fl. » » »	—	—	—	—	—	—	—	—	—	—
1 rum och kök	47	10 014	1	250	—	—	2	250	50	10 514
2 » » »	87	31 680	13	5 688	1	300	4	1 200	105	38 868
3 » » »	46	23 686	1	500	—	—	3	1 050	50	25 236
4 » » »	20	13 558	—	—	4	2 625	2	1 200	26	17 383
5 » » »	7	4 862	—	—	—	—	—	—	7	4 862
6 » » »	3	2 500	—	—	—	—	—	—	3	2 500
7 » » »	5	5 250	—	—	1	800	—	—	6	6 050
8 » » »	1	1 200	—	—	—	—	—	—	1	1 200
9 » » »	—	—	—	—	—	—	1	900	1	900
10 » » »	1	1 000	—	—	—	—	—	—	1	1 000
11 » » »	—	—	—	—	—	—	—	—	—	—
12 » » »	—	—	—	—	1	2 000	—	—	1	2 000
13 o. fl. » »	—	—	—	—	1	1 700	—	—	1	1 700
II. Andra lägenheter:										
Butik o. bostad	7	6 220	—	—	—	—	—	—	7	6 220
Butikslägenhet.	15	8 424	1	420	—	—	—	—	16	8 844
Kontor o. bostad	3	3 000	—	—	3	6 550	—	—	6	9 550
Kontorslägenh.	17	30 350	3	1 910	4	30 630	—	—	24	62 890
Verkstad o. bost.	4	3 630	—	—	1	7 000	—	—	5	10 630
Verkstadslägenh.	6	5 450	2	500	5	16 400	—	—	13	22 350
Kafé o. bostad . .	2	1 800	—	—	—	—	—	—	2	1 800
Kafélägenheter	5	12 300	—	—	—	—	—	—	5	12 300
Hotell o. bostad	—	—	—	—	—	—	—	—	—	—
Hotell-lägenhet.	—	—	—	—	—	—	—	—	—	—
Anstalt o. bostad	—	—	—	—	—	—	—	—	—	—
Anstaltslägenh.	—	—	—	—	1	1 800	—	—	1	1 800
Uth s o. bostad	—	—	—	—	1	11 000	2	12 150	3	23 150
Uthslägenhet.	12	4 389	6	3 150	—	—	—	—	18	7 539

Tab. 214 (forts.). Antal lägenheter jämte hyresbeloppen.

11:te roten.

Lägenhetsgrupper	Uthyrda lägenheter		Outhyrda lägenheter		Af ägaren begagnade lägenh.		Fritt upplättna lägenheter		Summa	
	Läg.	Hyra kr.	Läg.	Hyra kr.	Läg.	Hyra kr.	Läg.	Hyra kr.	Läg.	Hyra kr.
<b>Hela antalet ..</b>	<b>1 394</b>	<b>766 082</b>	<b>35</b>	<b>18 540</b>	<b>119</b>	<b>192 261</b>	<b>34</b>	<b>11 620</b>	<b>1 582</b>	<b>988 503</b>
Däraf:										
I Bostadsläg. . .	1 024	491 484	28	12 770	48	35 920	33	11 370	1 133	551 544
II Andra lägenh.	370	274 598	7	5 770	71	156 341	1	250	449	436 959
I Bostadslägenheter:										
1 kök utan rum	6	636	1	120	—	—	—	—	7	756
1 rum » kök	26	3 102	2	270	2	330	2	200	32	3 902
2 » » »	11	2 448	—	—	—	—	—	—	11	2 448
3 o. fl. » »	—	—	—	—	—	—	3	1 550	3	1 550
1 rum del i kök	—	—	—	—	—	—	—	—	—	—
2 o. fl. » »	—	—	—	—	—	—	—	—	—	—
1 rum och kök	149	30 992	—	—	—	—	7	1 156	156	32 148
2 » » »	311	112 757	13	4 980	2	761	8	2 314	334	120 812
3 » » »	229	117 791	10	5 325	11	5 342	6	1 900	256	130 358
4 » » »	116	75 666	—	—	10	6 600	3	1 250	129	83 516
5 » » »	107	81 746	1	675	12	8 900	2	1 200	122	92 521
6 » » »	52	46 166	—	—	8	8 587	—	—	60	54 753
7 » » »	15	17 680	1	1 400	1	1 300	—	—	17	20 380
8 » » »	1	800	—	—	1	1 700	1	800	3	3 300
9 » » »	—	—	—	—	—	—	—	—	—	—
10 » » »	1	1 700	—	—	—	—	1	1 000	2	2 700
11 » » »	—	—	—	—	—	—	—	—	—	—
12 » » »	—	—	—	—	—	—	—	—	—	—
13 o. fl. » »	—	—	—	—	1	2 400	—	—	1	2 400
II. Andra lägenheter:										
Butik o. bostad	23	14 562	—	—	2	1 790	—	—	25	16 352
Butikslägenhet.	135	87 268	3	1 150	5	9 450	—	—	143	97 868
Kontor o bostad	4	3 200	—	—	—	—	—	—	4	3 200
Kontorslägenh.	12	11 992	1	3 000	19	28 557	1	250	33	43 799
Verkstad o. bost	19	17 395	—	—	—	—	—	—	19	17 395
Verkstadslägenh	62	43 246	1	700	17	46 484	—	—	80	90 430
Kafé o. bostad . .	7	11 009	—	—	1	7 000	—	—	8	18 009
Kafélägenheter	17	20 462	—	—	5	13 900	—	—	22	34 362
Hotell o bostad	—	—	—	—	—	—	—	—	—	—
Hotell-lägenhet.	1	1 400	—	—	—	—	—	—	1	1 400
Anstalt o bostad	5	10 050	—	—	5	16 275	—	—	10	26 325
Anstaltslägenh.	5	3 880	—	—	5	16 250	—	—	10	20 130
Uthus o. bostad	—	—	—	—	—	—	—	—	—	—
Uthuslägenhet.	80	50 134	2	920	12	16 635	—	—	94	67 689



Tab. 214 (forts.). Antal lägenheter jämte hyresbeloppen.

12:e roten.

Lägenhetsgrupper	Uthyrda lägenheter		Outhyrda lägenheter		Af ägaren begagnade lägenh.		Fritt upplättna lägenheter		Summa	
	Läg.	Hyra kr.	Läg.	Hyra kr.	Läg.	Hyra kr.	Läg.	Hyra kr.	Läg.	Hyra kr.
Hela antalet ..	110	22 594	21	3 288	30	107 698	90	15 688	251	149 268
Däraf:										
I Bostadsläg. . .	98	15 284	19	2 596	25	3 798	88	13 756	230	35 434
II Andra lägenh.	12	7 310	2	692	5	103 900	2	1 932	21	113 834
I. Bostadslägenheter:										
1 kök utan rum	1	60	—	—	—	—	—	—	1	60
1 rum » kök	14	1 068	9	828	1	50	19	1 260	43	3 206
2 » » »	2	216	—	—	—	—	1	200	3	416
3 o. fl. » »	2	504	—	—	—	—	—	—	2	504
1 rum del i kök	1	48	1	60	—	—	—	—	2	108
2 o. fl. » » »	—	—	—	—	1	120	—	—	1	120
1 rum och kök	49	5 660	8	1 308	12	868	24	3 316	93	11 152
2 » » »	16	2 874	—	—	5	730	29	4 130	50	7 734
3 » » »	7	1 904	—	—	3	690	11	2 650	21	5 244
4 » » »	2	850	1	400	2	-540	2	400	7	2 190
5 » » »	2	800	—	—	—	—	1	800	3	1 600
6 » » »	—	—	—	—	—	—	1	1 000	1	1 000
7 » » »	1	500	—	—	—	—	—	—	1	500
8 » » »	1	800	—	—	1	800	—	—	2	1 600
9 » » »	—	—	—	—	—	—	—	—	—	—
10 » » »	—	—	—	—	—	—	—	—	—	—
11 » » »	—	—	—	—	—	—	—	—	—	—
12 » » »	—	—	—	—	—	—	—	—	—	—
13 o. fl. » »	—	—	—	—	—	—	—	—	—	—
II. Andra lägenheter:										
Butik o bostad	—	—	—	—	—	—	—	—	—	—
Butikslägenhet.	—	—	1	192	1	120	—	—	2	312
Kontor o bostad	—	—	—	—	—	—	—	—	—	—
Kontorslägenh.	3	1 400	—	—	—	—	1	350	4	1 750
Verkstad o. bost.	1	360	—	—	—	—	—	—	1	360
Verkstadslägenh	2	3 000	—	—	—	—	1	1 582	3	4 582
Kafé o. bostad. .	—	—	—	—	—	—	—	—	—	—
Kafélägenheter	—	—	—	—	—	—	—	—	—	—
Hotell o. bostad	1	1 000	—	—	—	—	—	—	1	1 000
Hotell-lägenhet.	—	—	—	—	—	—	—	—	—	—
Anstalt o. bostad	—	—	—	—	—	—	—	—	—	—
Anstaltslägenh.	1	150	1	500	4	103 780	—	—	6	104 430
Uthus o. bostad	—	—	—	—	—	—	—	—	—	—
Uthuslägenhet.	4	1 400	—	—	—	—	—	—	4	1 400

Tab. 214. (forts.). Antal lägenheter jämte hyresbeloppen.

13:e roten.

Lägenhetsgrupper	Uthyrda lägenheter		Outhyrda lägenheter		Af ägaren begagnade lägenh.		Fritt upplättna lägenheter		Summa	
	Läg.	Hyra kr.	Läg.	Hyra kr.	Läg.	Hyra kr.	Läg.	Hyra kr.	Läg.	Hyra kr.
<b>Hela antalet ..</b>	<b>1 830</b>	<b>1 201 871</b>	<b>20</b>	<b>8 864</b>	<b>141</b>	<b>229 463</b>	<b>123</b>	<b>42 176</b>	<b>2 114</b>	<b>1 482 374</b>
Däraf:										
I Bostadsläg...	1 592	1 015 722	14	7 164	116	154 397	119	28 882	1 841	1 206 165
II Andra lägenh.	238	186 149	6	1 700	25	75 066	4	13 294	273	276 209
<b>I. Bostadslägenheter:</b>										
1 kök utan rum	5	496	—	—	—	—	1	60	6	556
1 rum » kök	70	9 129	4	510	1	180	22	2 736	97	12 555
2 » » »	22	7 452	—	—	—	—	2	660	24	8 112
3 o. fl. » »	3	1 385	—	—	—	—	—	—	3	1 385
1 rum del i kök	—	—	—	—	—	—	—	—	—	—
2 o. fl. » » »	—	—	—	—	—	—	—	—	—	—
1 rum och kök	359	71 966	2	324	2	450	42	7 226	405	79 966
2 » » »	268	96 571	1	375	12	3 814	46	14 000	327	114 760
3 » » »	236	125 086	2	1 005	7	3 423	4	1 400	249	130 914
4 » » »	113	86 110	—	—	10	7 305	—	—	123	93 415
5 » » »	195	184 871	3	2 450	15	14 400	—	—	213	201 721
6 » » »	157	174 506	1	1 000	20	23 125	—	—	178	198 631
7 » » »	94	131 535	1	1 500	14	19 050	—	—	109	152 085
8 » » »	45	75 265	—	—	10	16 400	2	2 800	57	94 465
9 » » »	16	29 550	—	—	6	10 250	—	—	22	39 800
10 » » »	5	10 000	—	—	7	17 300	—	—	12	27 300
11 » » »	4	11 800	—	—	3	6 200	—	—	7	18 000
12 » » »	—	—	—	—	4	11 200	—	—	4	11 200
13 o. fl. » » »	—	—	—	—	5	21 300	—	—	5	21 300
<b>II. Andra lägenheter:</b>										
Butik o. bostad	35	21 697	—	—	1	720	—	—	36	22 417
Butikslägenhet.	85	57 466	2	700	1	2 500	—	—	88	60 666
Kontor o. bostad	6	6 141	—	—	1	1 200	—	—	7	7 341
Kontorslägenh.	10	8 100	—	—	4	1 260	—	—	14	9 360
Verkstad o. bost.	13	7 622	—	—	2	2 136	—	—	15	9 758
Verkstadslägenh.	53	26 825	3	820	4	9 400	—	—	60	37 045
Kafé o. bostad..	8	20 150	—	—	—	—	—	—	8	20 150
Kafélägenheter	3	10 600	—	—	—	—	—	—	3	10 600
Hotell o. bostad	—	—	—	—	—	—	—	—	—	—
Hotell-lägenhet.	—	—	—	—	—	—	—	—	—	—
Anstalt o. bostad	6	8 950	—	—	2	5 550	—	—	8	14 500
Anstaltslägenh	8	15 932	—	—	10	52 300	3	13 094	21	81 326
Uthus o. bostad	—	—	—	—	—	—	—	—	—	—
Uthuslägenhet.	11	2 666	1	180	—	—	1	200	13	3 046

Tab. 214 (forts.). Antal lägenheter jämte hyresbeloppen.

14:e roten.

Lägenhetsgrupper	Uthyrda lägenheter		Outhyrda lägenheter		Af ägaren begagnade lägenh.		Fritt upplåtna lägenheter		Summa	
	Läg.	Hyra kr.	Läg.	Hyra kr.	Läg.	Hyra kr.	Läg.	Hyra kr.	Läg.	Hyra kr.
<b>Hela antalet ..</b>	<b>1 240</b>	<b>1 176 065</b>	<b>37</b>	<b>19 367</b>	<b>87</b>	<b>177 550</b>	<b>43</b>	<b>13 011</b>	<b>1 407</b>	<b>1 385 993</b>
Däraf:										
I Bostadsläg. . .	1 063	961 418	18	10 377	67	130 970	42	12 831	1 190	1 115 596
II Andra lägenh.	177	214 647	19	8 990	20	46 580	1	180	217	270 397
I. Bostadslägenheter:										
1 kök utan rum	1	72	—	—	—	—	—	—	1	72
1 rum » kök	30	3 451	4	460	—	—	5	548	39	4 459
2 » » »	20	6 894	—	—	2	600	—	—	22	7 494
3 o. fi. » »	3	1 900	—	—	—	—	—	—	3	1 900
1 rum del i kök	—	—	—	—	—	—	—	—	—	—
2 o. fl. » » »	—	—	—	—	—	—	—	—	—	—
1 rum och kök	105	24 687	4	492	1	120	22	4 354	132	29 653
2 » » »	117	46 000	1	450	1	200	10	2 929	129	49 579
3 » » »	154	94 072	1	725	1	950	1	500	157	96 247
4 » » »	152	120 600	3	2 700	8	6 600	—	—	163	129 900
5 » » »	160	161 305	4	4 250	13	12 300	1	600	178	178 455
6 » » »	103	126 017	1	1 300	6	5 650	2	2 400	112	135 367
7 » » »	119	176 908	—	—	9	14 550	—	—	128	191 458
8 » » »	54	94 812	—	—	4	7 800	1	1 500	59	104 112
9 » » »	21	43 150	—	—	3	7 500	—	—	24	50 650
10 » » »	7	16 400	—	—	5	13 500	—	—	12	29 900
11 » » »	8	19 750	—	—	6	18 700	—	—	14	38 450
12 » » »	6	16 950	—	—	2	6 500	—	—	8	23 450
13 o. fl. » »	3	8 450	—	—	6	36 000	—	—	9	44 450
II. Andra lägenheter:										
Butik o. bostad	11	5 952	—	—	—	—	—	—	11	5 952
Butikslägenhet.	54	26 200	16	7 960	—	—	—	—	70	34 160
Kontor o. bostad	1	1 775	—	—	2	2 950	—	—	3	4 725
Kontorslägenh.	6	3 049	—	—	3	1 410	—	—	9	4 459
Verkstad o. bost.	11	7 482	—	—	1	1 700	—	—	12	9 182
Verkstadslägenh.	52	39 923	2	380	2	6 820	1	180	57	47 303
Kafé o. bostad. .	6	32 000	—	—	—	—	—	—	6	32 000
Kafélägenheter	2	1 250	—	—	—	—	—	—	2	1 250
Hotell o. bostad	—	—	—	—	—	—	—	—	—	—
Hotell-lägenhet.	—	—	—	—	—	—	—	—	—	—
Anstalt o. bostad	6	16 200	—	—	—	—	—	—	6	16 200
Anstaltslägenh.	10	71 930	—	—	10	30 200	—	—	20	102 130
Uthus o. bostad	—	—	—	—	—	—	—	—	—	—
Uthuslägenhet.	18	8 886	1	650	2	3 500	—	—	21	13 036

Tab. 214 (forts.). Antal lägenheter jämte hyresbeloppen.

15:de roten.

Lägenhetsgrupper	Uthyrda lägenheter		Outhyrda lägenheter		Af ägaren be- gagnade lägenh.		Fritt upplättna lägenheter		Summa	
	Läg.	Hyra kr.	Läg.	Hyra kr.	Läg.	Hyra kr.	Läg.	Hyra kr.	Läg.	Hyra kr.
<b>Hela antalet ..</b>	<b>1 078</b>	<b>521 127</b>	<b>17</b>	<b>9 424</b>	<b>74</b>	<b>85 795</b>	<b>108</b>	<b>24 753</b>	<b>1 277</b>	<b>641 099</b>
Däraf:										
I Bostadsläg...	1 005	467 935	6	5 380	56	53 945	108	24 753	1 175	552 013
II Andra lägenh.	73	53 192	11	4 044	18	31 850	—	—	102	89 086
<b>I. Bostadslägenheter:</b>										
1 kök utan rum	3	324	—	—	—	—	—	—	3	324
1 rum » kök	46	5 728	—	—	—	—	5	620	51	6 348
2 » » »	7	3 620	—	—	—	1	200	2	10	4 070
3 o. fl. » »	1	650	—	—	—	—	—	—	1	650
1 rum del i kök	7	744	—	—	—	2	192	1	10	1 021
2 o. fl. » » »	4	568	—	—	—	—	—	—	4	568
1 rum och kök	356	76 023	—	—	4	596	89	18 754	449	95 373
2 » » »	231	84 392	1	180	8	3 077	2	580	242	88 229
3 » » »	124	68 091	1	700	10	4 980	8	3 464	143	77 235
4 » » »	88	64 685	1	1 000	7	4 850	—	—	96	70 535
5 » » »	73	72 835	1	1 200	5	3 550	—	—	79	77 585
6 » » »	40	47 400	2	2 300	2	2 500	—	—	44	52 200
7 » » »	11	16 050	—	—	4	5 800	—	—	15	21 850
8 » » »	8	17 075	—	—	2	1 800	1	1 000	11	19 875
9 » » »	1	1 000	—	—	2	2 100	—	—	3	3 100
10 » » »	2	2 800	—	—	2	3 850	—	—	4	6 650
11 » » »	2	4 600	—	—	—	—	—	—	2	4 600
12 » » »	—	—	—	—	2	5 250	—	—	2	5 250
13 o. fl. » »	1	1 350	—	—	5	15 200	—	—	6	16 550
<b>II. Andra lägenheter:</b>										
Butik o. bostad	14	7 350	—	—	1	420	—	—	15	7 770
Butikslägenhet.	25	9 680	8	3 144	1	2 500	—	—	34	15 324
Kontor o. bostad	—	—	—	—	—	—	—	—	—	—
Kontorslägenh.	1	650	—	—	—	—	—	—	1	650
Verkstad o. bost.	10	4 194	—	—	1	1 200	—	—	11	5 394
Verkstadslägenh.	18	7 648	2	720	5	5 230	—	—	25	13 598
Kafé o. bostad..	—	—	—	—	—	—	—	—	—	—
Kafélägenheter	1	16 800	—	—	—	—	—	—	1	16 800
Hotell o. bostad	—	—	—	—	—	—	—	—	—	—
Hotell-lägenhet.	—	—	—	—	—	—	—	—	—	—
Anstalt o. bostad	—	—	—	—	2	8 300	—	—	2	8 300
Anstaltslägenh.	1	4 000	—	—	4	9 500	—	—	5	13 500
Uthus o. bostad	2	970	—	—	—	—	—	—	2	970
Uthuslägenhet.	1	1 900	1	180	4	4 700	—	—	6	6 780

Tab. 214 (forts.). Antal lägenheter jämte hyresbeloppen.

16:de rolen.

Lägenhetsgrupper	Uthyrda lägenheter		Outhyrda lägenheter		Af ägaren begagnade lägenh.		Fritt upplåtna lägenheter		Summa	
	Läg.	Hyra kr.	Läg.	Hyra kr.	Läg.	Hyra kr.	Läg.	Hyra kr.	Läg.	Hyra kr.
<b>Hela antalet ..</b>	<b>803</b>	<b>290 516</b>	<b>20</b>	<b>8 620</b>	<b>25</b>	<b>185 477</b>	<b>43</b>	<b>10 272</b>	<b>891</b>	<b>494 885</b>
Däraf:										
I Bostadsläg...	667	204 149	13	4 970	11	12 045	40	9 684	731	[230 848
II Andra lägenh.	136	86 367	7	3 650	14	173 432	3	588	160	264 037
<b>I. Bostadslägenheter:</b>										
1 kök utan rum	11	1 064	—	—	—	—	—	—	11	1 064
1 rum » kök	84	8 730	1	120	—	—	12	1 224	97	10 074
2 » » »	3	480	1	300	2	320	2	320	8	1 420
3 o. fl. » »	2	932	—	—	—	—	1	200	3	1 132
1 rum del i kök	8	852	—	—	—	—	1	150	9	1 002
2 o. fl. » » »	3	456	—	—	—	—	—	—	3	456
1 rum och kök	265	53 132	2	408	—	—	11	1 670	278	55 210
2 » » »	142	43 618	6	1 992	—	—	2	450	150	46 060
3 » » »	90	44 922	—	—	3	1 375	4	1 150	97	47 447
4 » » »	28	18 940	3	2 150	1	650	—	—	32	21 740
5 » » »	13	10 308	—	—	1	750	3	1 800	17	12 858
6 » » »	11	11 550	—	—	1	1 500	2	1 000	14	14 050
7 » » »	3	2 770	—	—	1	600	2	1 720	6	5 090
8 » » »	—	—	—	—	—	—	—	—	—	—
9 » » »	1	1 800	—	—	1	1 600	—	—	2	3 400
10 » » »	3	4 595	—	—	1	5 250	—	—	4	9 845
11 » » »	—	—	—	—	—	—	—	—	—	—
12 » » »	—	—	—	—	—	—	—	—	—	—
13 o. fl. » » »	—	—	—	—	—	—	—	—	—	—
<b>II. Andra lägenheter:</b>										
Butik o. bostad	12	7 853	—	—	—	—	—	—	12	7 853
Butikslägenhet.	26	10 616	6	3 400	—	—	1	300	33	14 316
Kontor o. bostad	1	750	—	—	—	—	—	—	1	750
Kontorslägenh.	9	6 132	1	250	—	—	1	108	11	6 490
Verkstad o. bost.	6	3 878	—	—	—	—	—	—	6	3 878
Verkstadslägenh.	45	43 463	—	—	5	128 972	1	180	51	172 615
Kafé o. bostad..	2	805	—	—	—	—	—	—	2	805
Kafélägenheter	1	2 300	—	—	—	—	—	—	1	2 300
Hotell o. bostad	—	—	—	—	—	—	—	—	—	—
Hotelllägenhet.	—	—	—	—	—	—	—	—	—	—
Anstalt o. bostad	—	—	—	—	2	14 250	—	—	2	14 250
Anstaltslägenh.	2	1 830	—	—	5	24 660	—	—	7	26 490
Uthus o. bostad	2	1 300	—	—	—	—	—	—	2	2 600
Uthuslägenhet.	30	7 440	—	—	2	5 550	—	—	32	12 990

Tab. 214 (forts.). Antal lägenheter jämte hyresbeloppen.

17:de roten.

Lägenhetsgrupper	Uthyrda lägenheter		Outhyrda lägenheter		Af ägaren be- gagnade lägenh.		Fritt upplättna lägenheter		Summa	
	Läg.	Hyra kr.	Läg.	Hyra kr.	Läg.	Hyra kr.	Läg.	Hyra kr.	Läg.	Hyra kr.
Hela antalet . .	603	150 175	1	96	44	124 123	41	12 240	689	286 634
Däraf:										
I Bostadsläg. . .	530	111 587	1	96	9	3 632	40	12 220	580	127 535
II Andra lägenh.	73	38 588	—	—	35	120 491	1	20	109	159 099
I. Bostadslägenheter:										
1 kök utan rum	13	1 582	—	—	—	—	—	—	13	1 582
1 rum » kök	8	708	1	96	—	—	1	72	10	876
2 » » »	—	—	—	—	—	—	—	—	—	—
3 o. fl. » » »	—	—	—	—	—	—	—	—	—	—
1 rum del i kök	—	—	—	—	—	—	—	—	—	—
2 o. fl. » » »	—	—	—	—	—	—	—	—	—	—
1 rum och kök	441	87 534	—	—	1	180	16	2 434	458	90 148
2 » » »	59	17 667	—	—	3	852	12	3 134	74	21 653
3 » » »	7	3 146	—	—	3	1 200	4	900	14	5 246
4 » » »	2	950	—	—	1	600	3	900	6	2 450
5 » » »	—	—	—	—	—	—	1	780	1	780
6 » » »	—	—	—	—	—	—	1	1 200	1	1 200
7 » » »	—	—	—	—	1	800	—	—	1	800
8 » » »	—	—	—	—	—	—	2	2 800	2	2 800
9 » » »	—	—	—	—	—	—	—	—	—	—
10 » » »	—	—	—	—	—	—	—	—	—	—
11 » » »	—	—	—	—	—	—	—	—	—	—
12 » » »	—	—	—	—	—	—	—	—	—	—
13 o. fl. » » »	—	—	—	—	—	—	—	—	—	—
II. Andra lägenheter:										
Butik o. bostad	4	1 968	—	—	1	204	—	—	5	2 172
Butikslägenhet.	10	4 122	—	—	—	—	—	—	10	4 122
Kontor o. bostad	—	—	—	—	—	—	—	—	—	—
Kontorslägenh.	4	1 400	—	—	7	4 800	—	—	11	6 200
Verkstad o. bost.	2	646	—	—	—	—	—	—	2	646
Verkstadslägenh	—	—	—	—	9	64 606	—	—	9	64 606
Kafé o. bostad . .	4	3 016	—	—	—	—	—	—	4	3 016
Kafélägenheter	1	300	—	—	—	—	—	—	1	300
Hotell o. bostad	—	—	—	—	—	—	—	—	—	—
Hotell-lägenhet.	—	—	—	—	—	—	—	—	—	—
Anstalt o. bostad	—	—	—	—	—	—	—	—	—	—
Anstaltslägenh.	2	718	—	—	4	30 044	—	—	6	30 762
Uthus o. bostad	1	500	—	—	1	250	—	—	2	750
Uthuslägenhet.	45	25 918	—	—	13	20 587	1	20	59	46 525

Tab. 214. (forts.). Antal lägenheter jämte hyresbeloppen.

18:de roten.

Lägenhets- grupper	Uthyrda lägenheter		Outhyrda lägenheter		Af ägaren be- gagnade lägenh.		Fritt upplåtna lägenheter		Summa	
	Läg.	Hyra kr.	Läg.	Hyra kr.	Läg.	Hyra kr.	Läg.	Hyra kr.	Läg.	Hyra kr.
<b>Hela antalet . .</b>	<b>2 185</b>	<b>481 713</b>	<b>79</b>	<b>19 436</b>	<b>87</b>	<b>167 721</b>	<b>34</b>	<b>10 091</b>	<b>2 385</b>	<b>678 961</b>
Däraf:										
I Bostadsläg. . .	1 984	390 830	67	14 947	58	17 533	31	9 315	2 140	432 625
II Andra lägenh.	201	90 883	12	4 489	29	150 188	3	776	245	246 336
I. Bostadslägen- heter:										
1 kök utan rum	66	6 428	—	—	—	—	—	—	66	6 428
1 rum » kök	133	13 478	10	1 188	2	168	2	183	147	15 017
2 » » »	1	240	1	144	—	—	—	—	2	384
3 o. fl. » »	—	—	—	—	—	—	—	—	—	—
1 rum del i kök	27	2 906	1	84	—	—	—	—	28	2 990
2 o. fl. » » »	2	288	—	—	2	396	—	—	4	684
1 rum och kök	1 542	296 898	41	8 405	10	1 572	9	1 342	1 602	308 217
2 » » »	180	55 545	11	3 676	29	8 176	5	950	225	68 347
3 » » »	25	10 777	3	1 450	10	4 105	9	2 960	47	19 292
4 » » »	5	2 202	—	—	1	600	1	480	7	3 282
5 » » »	3	2 068	—	—	2	1 200	3	1 700	8	4 968
6 » » »	—	—	—	—	2	1 316	1	400	3	1 716
7 » » »	—	—	—	—	—	—	—	—	—	—
8 » » »	—	—	—	—	—	—	—	—	—	—
9 » » »	—	—	—	—	—	—	—	—	—	—
10 » » »	—	—	—	—	—	—	1	1 300	1	1 300
11 » » »	—	—	—	—	—	—	—	—	—	—
12 » » »	—	—	—	—	—	—	—	—	—	—
13 o. fl. » »	—	—	—	—	—	—	—	—	—	—
II. Andra lägen- heter:										
Butik o. bostad	57	30 141	—	—	5	4 300	1	216	63	34 657
Butikslägenhet.	74	29 260	4	2 156	2	2 900	1	350	81	34 666
Kontor o. bostad	1	276	—	—	—	—	—	—	1	276
Kontorslägenh.	4	699	—	—	1	1 200	—	—	5	1 899
Verkstad o. bost.	15	8 136	—	—	—	—	—	—	15	8 136
Verkstadslägenh.	19	7 092	3	793	9	101 472	—	—	31	109 357
Kafé o. bostad . .	5	3 758	—	—	—	—	—	—	5	3 758
Kafélägenheter	7	4 808	1	450	—	—	—	—	8	5 258
Hotell o. bostad	—	—	—	—	—	—	—	—	—	—
Hotell-lägenhet.	—	—	—	—	—	—	—	—	—	—
Anstalt o. bostad	—	—	—	—	—	—	1	210	1	210
Anstaltslägenh.	8	4 823	1	600	9	39 756	—	—	18	45 179
Uthus o. bostad	1	240	—	—	—	—	—	—	1	240
Uthuslägenhet.	10	1 650	3	490	3	560	—	—	16	2 700







Tab. 214 (forts.). Antal lägenheter jämte hyresbeloppen.

Magasinskvarteret.

Lägenhetsgrupper	Uthyrda lägenheter		Outhyrda lägenheter		Af ägaren begagnade lägenh.		Fritt upplåtna lägenheter		Summa	
	Läg.	Hyra kr.	Läg.	Hyra kr.	Läg.	Hyra kr.	Läg.	Hyra kr.	Läg.	Hyra kr.
<b>Hela antalet ..</b>	<b>106</b>	<b>81 126</b>	<b>3</b>	<b>1 225</b>	<b>7</b>	<b>11 625</b>	<b>4</b>	<b>610</b>	<b>120</b>	<b>94 586</b>
Däraf:										
I Bostadsläg...	49	17 681	2	700	—	—	4	610	55	18 991
II Andra lägenh.	57	63 445	1	525	7	11 625	—	—	65	75 595
<b>I. Bostadslägenheter:</b>										
1 kök utan rum	—	—	—	—	—	—	—	—	—	—
1 rum » kök	3	488	—	—	—	—	1	60	4	548
2 » » »	—	—	—	—	—	—	—	—	—	—
3 o. fl. » »	—	—	—	—	—	—	—	—	—	—
1 rum del i kök	—	—	—	—	—	—	—	—	—	—
2 o. fl. » » »	—	—	—	—	—	—	—	—	—	—
1 rum och kök	7	1 800	—	—	—	—	3	550	10	2 350
2 » » »	35	13 243	2	700	—	—	—	—	37	13 943
3 » » »	3	1 525	—	—	—	—	—	—	3	1 525
4 » » »	1	625	—	—	—	—	—	—	1	625
5 » » »	—	—	—	—	—	—	—	—	—	—
6 » » »	—	—	—	—	—	—	—	—	—	—
7 » » »	—	—	—	—	—	—	—	—	—	—
8 » » »	—	—	—	—	—	—	—	—	—	—
9 » » »	—	—	—	—	—	—	—	—	—	—
10 » » »	—	—	—	—	—	—	—	—	—	—
11 » » »	—	—	—	—	—	—	—	—	—	—
12 » » »	—	—	—	—	—	—	—	—	—	—
13 o. fl. » »	—	—	—	—	—	—	—	—	—	—
<b>II. Andra lägenheter:</b>										
Butik o. bostad	—	—	—	—	—	—	—	—	—	—
Butikslägenhet.	3	3 680	—	—	—	—	—	—	3	3 680
Kontor o bostad	—	—	—	—	—	—	—	—	—	—
Kontorslägenh.	21	28 950	—	—	1	400	—	—	22	29 350
Verkstad o. bost.	—	—	—	—	—	—	—	—	—	—
Verkstadslägenh.	—	—	—	—	—	—	—	—	—	—
Kafé o. bostad..	1	2 540	—	—	—	—	—	—	1	2 540
Kafélägenheter	—	—	—	—	—	—	—	—	—	—
Hotell o. bostad	—	—	—	—	—	—	—	—	—	—
Hotell-lägenhet.	—	—	—	—	—	—	—	—	—	—
Anstalt o. bostad	—	—	—	—	—	—	—	—	—	—
Anstaltslägenh.	—	—	—	—	—	—	—	—	—	—
Uthus o. bostad	—	—	—	—	—	—	—	—	—	—
Uthuslägenhet.	32	28 275	1	525	6	11 225	—	—	39	40 025

Tab. 214 (forts.). Antal lägenheter jämte hyresbeloppen.

6:te kvarteret.

Lägenhetsgrupper	Uthyrida lägenheter		Outhyrida lägenheter		Af ägaren be- gagnade lägenh.		Fritt upplåtna lägenheter		Summa	
	Läg.	Hyra kr.	Läg.	Hyra kr.	Läg.	Hyra kr.	Läg.	Hyra kr.	Läg.	Hyra kr.
<b>Hela antalet ..</b>	<b>51</b>	<b>40 823</b>	<b>2</b>	<b>576</b>	<b>11</b>	<b>66 910</b>	<b>3</b>	<b>480</b>	<b>67</b>	<b>108 789</b>
Däraf:										
I Bostadsläg...	21	14 138	2	576	2	2 400	3	480	28	17 594
II Andra lägenh.	30	26 685	—	—	9	64 510	—	—	39	91 195
<b>I. Bostadslägenheter:</b>										
1 kök utan rum	1	180	—	—	—	—	—	—	1	180
1 rum » kök	5	828	—	—	—	—	—	—	5	828
2 » » »	—	—	—	—	—	—	—	—	—	—
3 o. fl. » »	—	—	1	360	—	—	—	—	1	360
1 rum del i kök	—	—	—	—	—	—	—	—	—	—
2 o. fl. » » »	—	—	—	—	—	—	—	—	—	—
1 rum och kök	1	250	—	—	—	—	2	240	3	490
2 » » »	2	880	1	216	—	—	—	—	3	1 096
3 » » »	—	—	—	—	—	—	1	240	1	240
4 » » »	—	—	—	—	—	—	—	—	—	—
5 » » »	6	5 300	—	—	—	—	—	—	6	5 300
6 » » »	3	2 600	—	—	—	—	—	—	3	2 600
7 » » »	—	—	—	—	—	—	—	—	—	—
8 » » »	—	—	—	—	2	2 400	—	—	2	2 400
9 » » »	3	4 100	—	—	—	—	—	—	3	4 100
10 » » »	—	—	—	—	—	—	—	—	—	—
11 » » »	—	—	—	—	—	—	—	—	—	—
12 » » »	—	—	—	—	—	—	—	—	—	—
13 o. fl. » » »	—	—	—	—	—	—	—	—	—	—
<b>II. Andra lägenheter:</b>										
Butik o. bostad	—	—	—	—	—	—	—	—	—	—
Butikslägenhet.	1	1 000	—	—	—	—	—	—	1	1 000
Kontor o. bostad	3	1 800	—	—	—	—	—	—	3	1 800
Kontorslägenh.	7	5 270	—	—	3	6 620	—	—	10	11 890
Verkstad o. bost.	1	1 600	—	—	—	—	—	—	1	1 600
Verkstadslägenh.	2	5 000	—	—	1	5 000	—	—	3	10 000
Kafé o. bostad..	2	5 160	—	—	—	—	—	—	2	5 160
Kafélägenheter	—	—	—	—	—	—	—	—	—	—
Hotell o. bostad	—	—	—	—	1	26 500	—	—	1	26 500
Hotell-lägenhet.	—	—	—	—	—	—	—	—	—	—
Anstalt o. bostad	—	—	—	—	—	—	—	—	—	—
Anstaltslägenh.	—	—	—	—	1	24 340	—	—	1	24 340
Uthus o. bostad	—	—	—	—	—	—	—	—	—	—
Uthuslägenhet.	14	6 855	—	—	3	2 050	—	—	17	8 905

Tab. 214 (forts.). Antal lägenheter jämte hyresbeloppen.

7:de kvarteret.

Lägenhetsgrupper	Uthyrda lägenheter		Outhyrda lägenheter		Af ägaren begagnade lägenh.		Fritt upplättna lägenheter		Summa	
	Läg.	Hyra kr.	Läg.	Hyra kr.	Läg.	Hyra kr.	Läg.	Hyra kr.	Läg.	Hyra kr.
<b>Hela antalet ..</b>	<b>351</b>	<b>271 284</b>	<b>7</b>	<b>2 920</b>	<b>32</b>	<b>106 728</b>	<b>18</b>	<b>5 330</b>	<b>408</b>	<b>386 262</b>
Däraf:										
I Bostadsläg...	242	145 044	3	820	18	38 285	15	4 080	278	188 229
II Andra lägenh.	109	126 240	4	2 100	14	68 443	3	1 250	130	198 033
I. Bostadslägenheter:										
1 kök utan rum	—	—	—	—	—	—	—	—	—	—
1 rum » kök	19	2 308	—	—	—	—	5	430	24	2 738
2 » » »	13	4 515	1	200	—	—	1	200	15	4 915
3 o. fl. » »	4	2 000	1	500	—	—	—	—	5	2 500
1 rum del i kök	—	—	—	—	—	—	—	—	—	—
2 o. fl. » » »	—	—	—	—	—	—	—	—	—	—
1 rum och kök	15	3 066	1	120	1	200	5	850	22	4 236
2 » » »	63	22 105	—	—	—	—	2	550	65	22 655
3 » » »	35	19 219	—	—	—	—	—	—	35	19 219
4 » » »	27	18 876	—	—	5	3 650	1	250	33	22 776
5 » » »	27	23 385	—	—	—	—	—	—	27	23 385
6 » » »	17	18 340	—	—	—	—	—	—	17	18 340
7 » » »	12	15 120	—	—	3	3 500	—	—	15	18 620
8 » » »	3	4 200	—	—	2	2 100	1	1 800	6	8 100
9 » » »	5	8 550	—	—	2	4 100	—	—	7	12 650
10 » » »	1	1 200	—	—	2	4 300	—	—	3	5 500
11 » » »	—	—	—	—	—	—	—	—	—	—
12 » » »	1	2 160	—	—	—	—	—	—	1	2 160
13 o. fl. » » »	—	—	—	—	3	20 435	—	—	3	20 435
II. Andra lägenheter:										
Butik o. bostad	7	5 410	—	—	1	7 000	—	—	8	12 410
Butikslägenhet.	13	17 006	1	1 200	1	1 200	—	—	15	19 406
Kontor o. bostad	4	7 900	—	—	—	—	—	—	4	7 900
Kontorslägenh.	19	27 185	—	—	6	26 680	—	—	25	53 865
Verkstad o. bost.	8	14 900	—	—	—	—	—	—	8	14 900
Verkstadslägenh.	11	13 494	—	—	—	—	1	50	12	13 544
Kafé o. bostad..	4	4 620	—	—	—	—	—	—	4	4 620
Kafélägenheter	1	7 500	—	—	—	—	—	—	1	7 500
Hotell o. bostad	1	4 000	—	—	1	10 831	—	—	2	14 831
Hotell-lägenhet.	—	—	—	—	—	—	—	—	—	—
Anstalt o. bostad	3	4 500	—	—	—	—	—	—	3	4 500
Anstaltslägenh.	1	900	—	—	1	7 600	2	1 200	4	9 700
Uthus o. bostad	—	—	—	—	1	2 000	—	—	1	2 000
Uthuslägenhet.	37	18 825	3	900	3	13 132	—	—	43	32 857

Tab. 214 (forts.). Antal lägenheter jämte hyresbeloppen.

8:de kvarteret.

Lägenhetsgrupper	Uthyrda lägenheter		Outhyrda lägenheter		Af ägaren begagnade lägenh.		Fritt upplättna lägenheter		Summa	
	Läg.	Hyra kr.	Läg.	Hyra kr.	Läg.	Hyra kr.	Läg.	Hyra kr.	Läg.	Hyra kr.
<b>Hela antalet . .</b>	<b>694</b>	<b>603 690</b>	<b>46</b>	<b>29 598</b>	<b>24</b>	<b>47 170</b>	<b>24</b>	<b>26 925</b>	<b>788</b>	<b>707 383</b>
Däraf:										
I Bostadsläg. . .	273	147 711	22	14 873	8	10 955	18	6 275	321	179 814
II Andra lägenh.	421	455 979	24	14 725	16	36 215	6	20650	467	527 569
<b>I. Bostadslägenheter:</b>										
1 kök utan rum	—	—	—	—	—	—	—	—	—	—
1 rum » kök	18	2 746	—	—	—	—	1	50	19	2 796
2 » » »	4	1 200	—	—	—	—	1	75	5	1 275
3 o. fl. » »	1	240	2	850	—	—	—	—	3	1 090
1 rum del i kök	—	—	—	—	—	—	—	—	—	—
2 o. fl. » » »	—	—	—	—	—	—	—	—	—	—
1 rum och kök	48	11 148	3	828	—	—	5	1 390	56	13 366
2 » » »	79	32 631	2	970	—	—	6	1 850	87	35 451
3 » » »	47	25 296	8	5 300	—	—	2	1 010	57	31 606
4 » » »	42	31 450	5	4 625	3	2 355	2	900	52	39 330
5 » » »	9	8 350	2	2 300	2	1 400	—	—	13	12 050
6 » » »	12	13 000	—	—	—	—	—	—	12	13 000
7 » » »	5	6 450	—	—	1	1 400	—	—	6	7 850
8 » » »	4	7 400	—	—	1	800	1	1 000	6	9 200
9 » » »	3	6 100	—	—	—	—	—	—	3	6 100
10 » » »	1	1 700	—	—	—	—	—	—	1	1 700
11 » » »	—	—	—	—	—	—	—	—	—	—
12 » » »	—	—	—	—	—	—	—	—	—	—
13 o. fl. » »	—	—	—	—	1	5 000	—	—	1	5 000
<b>II. Andra lägenheter:</b>										
Butik o. bostad	22	37 945	—	—	1	2 500	—	—	23	40 445
Butikslägenhet.	301	249 898	20	11 350	2	3 540	—	—	323	264 788
Kontor o. bostad	3	7 850	—	—	—	—	—	—	3	7 850
Kontorslägenh.	12	13 515	—	—	3	6 900	1	150	16	20 565
Verkstad o. bost.	3	16 020	—	—	—	—	—	—	3	16 020
Verkstadslägenh.	17	40 629	1	500	2	7 975	—	—	20	49 104
Kafé o. bostad . .	14	25 140	—	—	—	—	—	—	14	25 140
Kafélägenheter	18	45 670	—	—	—	—	—	—	18	45 670
Hotell o. bostad	—	—	—	—	—	—	—	—	—	—
Hotell-lägenhet.	—	—	—	—	—	—	—	—	—	—
Anstalt o. bostad	4	4 740	—	—	—	—	1	2 000	5	6 740
Anstaltslägenh.	—	—	1	2 500	7	15 200	4	18 500	12	36 200
Uthus o. bostad	—	—	—	—	—	—	—	—	—	—
Uthuslägenhet.	27	14 572	2	375	1	100	—	—	30	15 047

Tab. 214 (forts.). Antal lägenheter jämte hyresbeloppen.

9:de kvartaret.

Lägenhets- grupper	Uthyrda lägenheter		Outhyrda lägenheter		Af ägaren be- gagnade lägenh.		Fritt upplättna lägenheter		Summa	
	Läg.	Hyra kr.	Läg.	Hyra kr.	Läg.	Hyra kr.	Läg.	Hyra kr.	Läg.	Hyra kr.
<b>Hela antalet . .</b>	<b>294</b>	<b>249 376</b>	<b>22</b>	<b>17 700</b>	<b>13</b>	<b>97 775</b>	<b>9</b>	<b>1 959</b>	<b>338</b>	<b>366 810</b>
<b>Däraf:</b>										
I Bostadsläg. . .	150	70 552	5	1 500	5	5 700	8	1 784	168	79 536
II Andra lägenh.	144	178 824	17	16 200	8	92 075	1	175	170	287 274
<b>I. Bostadslägen- heter:</b>										
1 kök utan rum	—	—	—	—	—	—	—	—	—	—
1 rum » kök	3	390	1	100	—	—	—	—	4	490
2 » » »	4	923	1	150	—	—	—	—	5	1 073
3 o. fl. » »	2	800	1	300	—	—	—	—	3	1 100
1 rum del i kök	—	—	—	—	—	—	—	—	—	—
2 o. fl. » » »	—	—	—	—	—	—	—	—	—	—
1 rum och kök	27	6 628	—	—	—	—	4	684	31	7 312
2 » » »	60	23 356	1	200	—	—	2	400	63	23 956
3 » » »	23	12 780	—	—	—	—	2	700	25	13 480
4 » » »	15	10 575	—	—	1	600	—	—	16	11 175
5 » » »	9	7 950	1	750	—	—	—	—	10	8 700
6 » » »	2	1 700	—	—	3	2 600	—	—	5	4 300
7 » » »	4	4 450	—	—	—	—	—	—	4	4 450
8 » » »	1	1 000	—	—	—	—	—	—	1	1 000
9 » » »	—	—	—	—	—	—	—	—	—	—
10 » » »	—	—	—	—	—	—	—	—	—	—
11 » » »	—	—	—	—	—	—	—	—	—	—
12 » » »	—	—	—	—	1	2 500	—	—	1	2 500
13 o. fl. » » »	—	—	—	—	—	—	—	—	—	—
<b>II. Andra lägen- heter:</b>										
Butik o. bostad	1	1 650	—	—	—	—	—	—	1	1 650
Butikslägenhet.	26	24 765	3	2 600	—	—	—	—	29	27 365
Kontor o. bostad	4	4 050	—	—	1	800	—	—	5	4 850
Kontorslägenh.	66	72 200	12	11 100	3	19 425	—	—	81	102 725
Verkstad o. bost.	2	932	—	—	—	—	—	—	2	932
Verkstadslägenh.	8	9 020	1	2 300	3	54 850	—	—	12	66 170
Kafé o. bostad . .	6	18 650	—	—	—	—	—	—	6	18 650
Kafélägenheter	8	30 950	—	—	—	—	—	—	8	30 950
Hotell o. bostad	1	6 000	—	—	—	—	—	—	1	6 000
Hotell-lägenhet.	—	—	—	—	—	—	—	—	—	—
Anstalt o. bostad	—	—	—	—	—	—	—	—	—	—
Anstaltslägenh.	—	—	—	—	1	17 000	—	—	1	17 000
Uthus o. bostad	—	—	—	—	—	—	—	—	—	—
Uthuslägenhet.	22	10 607	1	200	—	—	1	175	24	10 982

Tab. 214 (forts.). Antal lägenheter jämte hyresbeloppen.

10:de Kvarteret.

Lägenhets- grupper	Uthyrda lägenheter		Outhyrda lägenheter		Af ägaren be- gagnade lägenh.		Fritt upplåtna lägenheter		Summa	
	Läg.	Hyra kr.	Läg.	Hyra kr.	Läg.	Hyra kr.	Läg.	Hyra kr.	Läg.	Hyra kr.
<b>Hela antalet . .</b>	<b>140</b>	<b>102 766</b>	<b>13</b>	<b>9 005</b>	<b>15</b>	<b>27 434</b>	<b>5</b>	<b>3 566</b>	<b>173</b>	<b>142 771</b>
Däraf:										
I Bostadsläg. . .	93	50 835	5	3 500	8	6 584	4	1 566	110	62 485
II Andra lägenh.	47	51 931	8	5 505	7	20 850	1	2 000	63	80 286
I. Bostadslägen- heter:										
1 kök utan rum	—	—	—	—	—	—	—	—	—	—
1 rum » kök	12	1 462	—	—	—	—	1	72	13	1 534
2 » » »	1	120	—	—	—	—	—	—	1	120
3 o. fl. » »	—	—	—	—	—	—	—	—	—	—
1 rum del i kök	—	—	—	—	—	—	—	—	—	—
2 o. fl. » » »	—	—	—	—	—	—	—	—	—	—
1 rum och kök	4	640	1	100	—	—	1	144	6	884
2 » » »	19	5 824	—	—	—	384	1	300	21	6 508
3 » » »	10	4 904	1	600	—	—	—	—	11	5 504
4 » » »	20	13 285	2	1 400	2	1 050	—	—	24	15 735
5 » » »	14	11 775	—	—	1	600	—	—	15	12 375
6 » » »	11	10 200	—	—	2	1 850	1	1 050	14	13 100
7 » » »	1	1 300	1	1 400	—	—	—	—	2	2 700
8 » » »	—	—	—	—	—	2 700	—	—	2	2 700
9 » » »	1	1 325	—	—	—	—	—	—	1	1 325
10 » » »	—	—	—	—	—	—	—	—	—	—
11 » » »	—	—	—	—	—	—	—	—	—	—
12 » » »	—	—	—	—	—	—	—	—	—	—
13 o. fl. » »	—	—	—	—	—	—	—	—	—	—
II. Andra lägen- heter:										
Butik o. bostad	5	9 519	—	—	—	—	—	—	5	9 519
Butikslägenhet.	7	6 546	2	3 700	1	1 000	—	—	10	11 246
Kontor o. bostad	—	—	—	—	2	3 650	—	—	2	3 650
Kontorslägenh.	6	3 646	5	1 325	—	—	—	—	11	4 971
Verkstad o. bost.	7	6 094	—	—	1	2 700	—	—	8	8 794
Verkstadslägenh.	9	5 130	—	—	1	4 500	—	—	10	9 630
Kafé o. bostad . .	4	7 220	—	—	—	—	1	2 000	5	9 220
Kafélägenheter	2	9 500	—	—	1	6 000	—	—	3	15 500
Hotell o. bostad	—	—	—	—	—	—	—	—	—	—
Hotell-lägenhet.	—	—	—	—	—	—	—	—	—	—
Anstalt o. bostad	1	900	—	—	—	—	—	—	1	900
Anstaltslägenh.	1	2 500	—	—	1	3 000	—	—	2	5 500
Uthus o. bostad	—	—	—	—	—	—	—	—	—	—
Uthuslägenhet.	5	876	1	480	—	—	—	—	6	1 356

Tab. 214 (forts.). Antal lägenheter jämte hyresbeloppen.

Västra Haga.

Lägenhetsgrupper	Uthyrda lägenheter		Outhyrda lägenheter		Af ägaren be- gagnade lägenh.		Fritt upplåtna lägenheter		Summa	
	Läg.	Hyra kr.	Läg.	Hyra kr.	Läg.	Hyra kr.	Läg.	Hyra kr.	Läg.	Hyra kr.
<b>Hela antalet . .</b>	<b>1 599</b>	<b>529 245</b>	<b>45</b>	<b>18 087</b>	<b>65</b>	<b>49 152</b>	<b>13</b>	<b>3 236</b>	<b>1 722</b>	<b>599 120</b>
Däraf:										
I Bostadsläg. . .	1 445	426 456	32	13 719	52	26 238	13	3 236	1 542	469 649
II Andra lägenh.	154	102 789	13	4 368	13	22 914	—	—	180	130 071
<b>I. Bostadslägenheter:</b>										
1 kök utan rum	21	2 400	—	—	—	—	—	—	21	2 400
1 rum » kök	161	17 970	2	204	—	—	2	200	165	18 374
2 » » »	3	590	—	—	—	—	1	250	4	840
3 o. fl. » »	1	180	—	—	—	—	—	—	1	180
1 rum del i kök	1	108	—	—	—	—	—	—	1	108
2 o. fl. » » »	1	200	—	—	—	—	—	—	1	200
1 rum och kök	715	143 244	6	1 024	4	792	4	810	729	145 870
2 » » »	322	108 914	15	5 496	11	3 710	6	1 976	354	120 096
3 » » »	110	53 272	3	1 675	20	8 490	—	—	133	63 437
4 » » »	45	30 053	3	2 070	9	5 526	—	—	57	37 649
5 » » »	20	15 950	1	1 150	4	3 370	—	—	25	20 470
6 » » »	27	28 200	2	2 100	1	900	—	—	30	31 200
7 » » »	12	14 575	—	—	3	3 450	—	—	15	18 025
8 » » »	5	8 700	—	—	—	—	—	—	5	8 700
9 » » »	—	—	—	—	—	—	—	—	—	—
10 » » »	—	—	—	—	—	—	—	—	—	—
11 » » »	1	2 100	—	—	—	—	—	—	1	2 100
12 » » »	—	—	—	—	—	—	—	—	—	—
13 o. fl. » » »	—	—	—	—	—	—	—	—	—	—
<b>II. Andra lägenheter:</b>										
Butik o. bostad	35	18 727	—	—	—	—	—	—	35	18 727
Butikslägenhet.	62	41 063	8	3 480	4	2 644	—	—	74	47 187
Kontor o. bostad	—	—	—	—	—	—	—	—	—	—
Kontorslägenh.	5	2 800	1	250	2	2 100	—	—	8	5 150
Verkstad o. bost.	8	5 760	—	—	1	2 550	—	—	9	8 310
Verkstadslägenh.	23	15 826	3	438	2	2 100	—	—	28	18 364
Kafé o. bostad . .	3	1 740	—	—	—	—	—	—	3	1 740
Kafélägenheter	4	9 044	—	—	—	—	—	—	4	9 044
Hotell o. bostad	1	2 280	—	—	—	—	—	—	1	2 280
Hotell-lägenhet.	1	750	—	—	—	—	—	—	1	750
Anstalt o. bostad	2	2 125	—	—	1	5 650	—	—	3	7 775
Anstaltslägenh.	1	360	—	—	3	7 870	—	—	4	8 230
Uthus o. bostad	—	—	—	—	—	—	—	—	—	—
Uthuslägenhet.	9	2 314	1	200	—	—	—	—	10	22 514



Tab. 214 (forts.) Antal lägenheter jämte hyresbeloppen.

Östra Haga

Lägenhetsgrupper	Uthyrda lägenheter		Outhyrda lägenheter		Af ägaren be- gagnade lägenh.		Fritt upplättna lägenheter		Summa	
	Läg.	Hyra kr.	Läg.	Hyra kr.	Läg.	Hyra kr.	Läg.	Hyra kr.	Läg.	Hyra kr.
<b>Hela antalet ..</b>	<b>1 250</b>	<b>388 220</b>	<b>30</b>	<b>8 896</b>	<b>85</b>	<b>90 279</b>	<b>72</b>	<b>15 262</b>	<b>1 437</b>	<b>502 657</b>
Däraf:										
I Bostadsläg...	1 087	309 098	20	5 320	64	28 820	72	15 262	1 243	358 500
II Andra lägenh.	163	79 122	10	3 576	21	61 459	—	—	194	144 157
I. Bostadslägenheter:										
1 kök utan rum	13	1 686	2	192	—	—	—	—	15	1 878
1 rum » kök	150	17 084	10	1 012	2	264	31	4 296	193	22 656
2 » » »	2	288	—	—	—	—	1	360	3	648
3 o. fl. » »	1	336	—	—	—	—	1	720	2	1 056
1 rum del i kök	13	1 818	1	144	—	—	—	—	14	1 962
2 o. fl. » » »	—	—	—	—	—	—	—	—	—	—
1 rum och kök	532	102 850	—	—	8	1 428	25	4 746	565	109 024
2 » » »	205	66 878	3	768	23	6 896	10	3 140	241	77 682
3 » » »	83	37 556	2	1 154	15	6 232	4	2 000	104	46 942
4 » » »	38	24 902	—	—	6	3 400	—	—	44	28 302
5 » » »	22	21 075	1	850	4	2 600	—	—	27	24 525
6 » » »	20	22 225	1	1 200	3	3 500	—	—	24	26 925
7 » » »	5	6 100	—	—	1	1 400	—	—	6	7 500
8 » » »	3	6 300	—	—	1	1 600	—	—	4	7 900
9 » » »	—	—	—	—	—	—	—	—	—	—
10 » » »	—	—	—	—	1	1 500	—	—	1	1 500
11 » » »	—	—	—	—	—	—	—	—	—	—
12 » » »	—	—	—	—	—	—	—	—	—	—
13 o. fl. » »	—	—	—	—	—	—	—	—	—	—
II. Andra lägenheter:										
Butik o. bostad	22	12 886	—	—	—	—	—	—	22	12 886
Butikslägenhet.	69	31 870	4	2 380	1	1 404	—	—	74	35 654
Kontor o. bostad	—	—	—	—	—	—	—	—	—	—
Kontorslägenh.	3	696	2	248	2	2 400	—	—	7	3 344
Verkstad o. bost.	12	8 055	—	—	2	2 016	—	—	13	20 071
Verkstadslägenh.	32	11 622	2	600	5	15 670	—	—	39	27 892
Kafé o. bostad..	4	4 520	—	—	2	9 800	—	—	6	14 320
Kafélägenheter	6	3 064	—	—	—	—	—	—	6	3 064
Hotell o. bostad	—	—	—	—	—	—	—	—	—	—
Hotell-lägenhet.	—	—	—	—	—	—	—	—	—	—
Anstalt o. bostad	1	456	—	—	2	6 724	—	—	3	7 180
Anstaltslägenh.	2	1 970	—	—	3	18 475	—	—	5	10 445
Uthus o. bostad	3	2 042	—	—	—	—	—	—	3	2 042
Uthuslägenhet.	9	1 941	2	348	4	4 970	—	—	15	7 259

Tab. 214 (forts.). Antal lägenheter jämte hyresbeloppen.

Nya Haga.

Lägenhetsgrupper	Uthyrda lägenheter		Outhyrda lägenheter		Af ägaren begagnade lägenh.		Fritt upplättna lägenheter		Summa	
	Läg.	Hyra kr.	Läg.	Hyra kr.	Läg.	Hyra kr.	Läg.	Hyra kr.	Läg.	Hyra kr.
<b>Hela antalet ..</b>	<b>616</b>	<b>217 179</b>	<b>12</b>	<b>3 980</b>	<b>47</b>	<b>42 003</b>	<b>8</b>	<b>4 304</b>	<b>683</b>	<b>267 466</b>
Däraf:										
I Bostadsläg...	495	138 993	12	3 980	34	18 049	4	570	545	161 592
II Andra lägenh.	121	78 186	—	—	13	23 954	4	3 734	138	105 874
I. Bostadslägenheter:										
1 kök utan rum	2	180	—	—	—	—	—	—	2	180
1 rum » kök.	60	6 597	5	480	1	144	1	102	67	7 323
2 » » »	1	240	—	—	—	—	—	—	1	240
3 o. fl. » »	—	—	—	—	—	—	—	—	—	—
1 rum del i kök	6	828	—	—	—	—	—	—	6	828
2 o. fl. » » »	—	—	—	—	—	—	—	—	—	—
1 rum och kök	228	46 467	2	396	2	380	3	468	235	47 711
2 » » »	124	41 983	3	904	7	2 532	—	—	134	45 419
3 » » »	59	29 118	—	—	12	5 765	—	—	71	34 883
4 » » »	5	3 180	—	—	6	3 260	—	—	11	6 440
5 » » »	4	2 600	—	—	4	3 268	—	—	8	5 868
6 » » »	3	3 400	2	2 200	1	1 200	—	—	6	6 800
7 » » »	3	4 400	—	—	1	1 500	—	—	4	5 900
8 » » »	—	—	—	—	—	—	—	—	—	—
9 » » »	—	—	—	—	—	—	—	—	—	—
10 » » »	—	—	—	—	—	—	—	—	—	—
11 » » »	—	—	—	—	—	—	—	—	—	—
12 » » »	—	—	—	—	—	—	—	—	—	—
13 o. fl. » »	—	—	—	—	—	—	—	—	—	—
II. Andra lägenheter:										
Butik o. bostad	29	21 164	—	—	—	—	—	—	29	21 164
Butikslägenhet.	39	25 149	—	—	4	3 100	—	—	43	28 249
Kontor o. bostad	1	450	—	—	—	—	1	500	2	950
Kontorslägenh.	9	3 668	—	—	—	—	—	—	9	3 668
Verkstad o. bost.	9	5 511	—	—	1	3 600	—	—	10	9 111
Verkstadslägenh.	13	5 591	—	—	3	2 554	—	—	16	8 145
Kafé o. bostad..	6	7 753	—	—	—	—	1	600	7	8 353
Kafélägenheter	4	4 920	—	—	1	2 000	—	—	5	6 920
Hotell o. bostad	—	—	—	—	—	—	—	—	—	—
Hotell-lägenhet	—	—	—	—	—	—	—	—	—	—
Anstalt o. bostad	1	1 100	—	—	—	—	—	—	1	1 100
Anstaltslägenh.	3	1 144	—	—	3	12 500	1	1 134	7	14 778
Uthus o. bostad	2	836	—	—	—	—	—	—	2	836
Uthuslägenhet.	5	900	—	—	1	200	1	1 500	7	2 600









Tab. 214 (forts.). Antal lägenheter jämte hyresbeloppen.

Majs 1:a rote.

Lägenhets- grupper	Uthyrda lägenheter		Outhyrda lägenheter		Af ägaren be- gagnade lägenh.		Fritt upplåtna lägenheter		Summa	
	Läg.	Hyra kr.	Läg.	Hyra kr.	Läg.	Hyra kr.	Läg.	Hyra kr.	Läg.	Hyra kr.
<b>Hela antalet ..</b>	<b>1 498</b>	<b>209 303</b>	<b>69</b>	<b>14 221</b>	<b>287</b>	<b>220 825</b>	<b>49</b>	<b>8 218</b>	<b>1 903</b>	<b>452 567</b>
Däraf:										
I Bostadsläg...	1 426	180 647	62	13 091	257	39 725	46	6 358	1 791	239 821
II Andra lägenh.	72	28 656	7	1 130	30	181 100	3	1 860	112	212 746
I. Bostadslägen- heter:										
1 kök utan rum	29	1 954	—	—	1	30	1	48	31	2 032
1 rum » kök	150	9 848	7	600	4	234	16	1 274	177	11 956
2 » » »	4	458	1	144	1	108	2	350	8	1 060
3 o. fl. » »	—	—	—	—	1	144	—	—	1	144
1 rum del i kök	88	6 449	5	409	8	502	1	60	102	7 420
2 o. fl. » » »	6	683	—	—	3	336	—	—	9	1 019
1 rum och kök	943	113 431	30	4 758	109	10 498	10	1 020	1 092	129 707
2 » » »	162	28 617	16	5 740	86	12 838	9	1 630	273	48 825
3 » » »	25	6 126	3	1 440	26	6 736	6	1 476	60	15 778
4 » » »	6	2 380	—	—	8	2 824	—	—	14	5 204
5 » » »	4	2 717	—	—	3	1 300	1	500	8	4 517
6 » » »	2	1 200	—	—	2	925	—	—	4	2 125
7 » » »	5	3 984	—	—	3	1 450	—	—	8	5 434
8 » » »	—	—	—	—	—	—	—	—	—	—
9 » » »	1	1 300	—	—	2	1 800	—	—	3	3 100
10 » » »	—	—	—	—	—	—	—	—	—	—
11 » » »	—	—	—	—	—	—	—	—	—	—
12 » » »	1	1 500	—	—	—	—	—	—	1	1 500
13 o. fl. » » »	—	—	—	—	—	—	—	—	—	—
II. Andra lägen- heter:										
Butik o. bostad	20	8 576	—	—	6	3 420	—	—	26	11 996
Butikslägenhet.	23	7 100	2	420	2	368	—	—	27	7 888
Kontor o bostad	1	108	—	—	1	534	1	60	3	702
Kontorslägenh.	1	676	—	—	—	—	—	—	1	676
Verkstad o. bost.	3	1 296	—	—	2	1 600	—	—	5	2 896
Verkstadslägenh	12	2 382	2	390	10	162 988	—	—	24	165 760
Kafé o. bostad..	2	660	—	—	1	800	—	—	3	1 460
Kafélägenheter	1	1 000	—	—	2	940	—	—	3	1 940
Hotell o. bostad	—	—	—	—	—	—	—	—	—	—
Hotell-lägenhet.	—	—	—	—	—	—	—	—	—	—
Anstalt o. bostad	1	1 100	—	—	1	2 200	2	1 800	4	5 100
Anstaltslägenh.	—	—	—	—	5	8 250	—	—	5	8 250
Uthus o. bostad	1	2 000	—	—	—	—	—	—	1	2 000
Uthuslägenhet.	7	3 758	3	320	—	—	—	—	10	4 078

Tab. 214 (forts.): Antal lägenheter jämte hyresbeloppen.

Maj:s 2:a rote.

Lägenhetsgrupper	Uthyrda lägenheter		Outhyrda lägenheter		Af ägaren be- gagnade lägenh.		Fritt upplättna lägenheter		Summa	
	Läg.	Hyra kr.	Läg.	Hyra kr.	Läg.	Hyra kr.	Läg.	Hyra kr.	Läg.	Hyra kr.
<b>Hela antalet . .</b>	<b>979</b>	<b>247 268</b>	<b>21</b>	<b>5 271</b>	<b>71</b>	<b>83 064</b>	<b>18</b>	<b>4 460</b>	<b>1 089</b>	<b>340 263</b>
Däraf:										
I Bostadsläg. . .	862	187 137	19	4 951	49	19 164	15	4 110	945	215 362
II Andra lägenh.	117	60 131	2	320	22	63 900	3	550	144	124 901
I. Bostadslägenheter:										
1 kök utan rum	16	1 516	—	—	—	—	—	—	16	1 516
1 rum » kök	33	2 844	6	596	1	96	1	120	41	3 656
2 » » »	2	156	1	150	—	—	—	—	3	306
3 o. fl. » »	—	—	—	—	1	500	—	—	1	500
1 rum del i kök	5	390	—	—	1	90	—	—	6	480
2 o. fl. » » »	—	—	—	—	—	—	—	—	—	—
1 rum och kök	518	86 833	1	192	7	966	4	544	530	88 535
2 » » »	172	45 902	6	1 468	14	3 380	3	496	195	51 246
3 » » »	81	31 474	3	1 245	10	4 468	2	500	96	37 687
4 » » »	17	7 112	2	1 300	7	3 817	3	1 050	29	13 279
5 » » »	9	4 785	—	—	4	1 831	1	400	14	7 016
6 » » »	3	2 275	—	—	3	2 216	—	—	6	4 491
7 » » »	4	2 250	—	—	—	—	—	—	4	2 250
8 » » »	1	800	—	—	—	—	1	1 000	2	1 800
9 » » »	—	—	—	—	1	1 800	—	—	1	1 800
10 » » »	—	—	—	—	—	—	—	—	—	—
11 » » »	—	—	—	—	—	—	—	—	—	—
12 » » »	1	800	—	—	—	—	—	—	1	800
13 o. fl. » » »	—	—	—	—	—	—	—	—	—	—
II. Andra lägenheter:										
Butik o. bostad	18	11 864	—	—	4	1 500	—	—	22	13 364
Butikslägenhet.	37	20 287	—	—	1	200	—	—	38	20 487
Kontor o. bostad	1	400	—	—	1	500	1	200	3	1 100
Kontorslägenh.	9	1 900	—	—	2	450	—	—	11	2 350
Verkstad o. bost.	16	9 816	—	—	3	5 100	—	—	19	14 916
Verkstadslägenh.	19	6 856	1	120	3	28 000	—	—	23	34 976
Kafé o. bostad . .	3	1 812	—	—	—	—	—	—	3	1 812
Kafélägenheter	2	1 050	1	200	1	7 000	—	—	4	8 250
Hotell o. bostad	—	—	—	—	—	—	—	—	—	—
Hotell-lägenhet.	—	—	—	—	—	—	—	—	—	—
Anstalt o. bostad	1	450	—	—	—	—	—	—	1	450
Anstaltslägenh.	2	1 750	—	—	6	20 150	1	300	9	22 200
Uthus o. bostad	1	360	—	—	—	—	—	—	1	360
Uthuslägenhet.	8	3 586	—	—	1	1 000	1	50	10	4 636



Tab. 214 (forts.). Antal lägenheter jämte hyresbeloppen.

Maj:s 3:e rote.

Lägenhetsgrupper	Uthyrda lägenheter		Outhyrda lägenheter		Af ägaren be- gagnade lägenh.		Fritt upplåtna lägenheter		Summa	
	Läg.	Hyra kr.	Läg.	Hyra kr.	Läg.	Hyra kr.	Läg.	Hyra kr.	Läg.	Hyra kr.
<b>Hela antalet ..</b>	<b>1 769</b>	<b>340 921</b>	<b>34</b>	<b>5 534</b>	<b>125</b>	<b>48 059</b>	<b>18</b>	<b>3 362</b>	<b>1 946</b>	<b>397 876</b>
Däraf:										
I Bostadsläg...	1 659	304 704	27	4 498	109	21 825	18	3 362	1 813	334 389
II Andra lägenh.	110	36 217	7	1 036	16	26 234	—	—	133	63 487
I. Bostadslägenheter:										
1 kök utan rum	30	2 526	1	96	—	—	—	—	31	2 622
1 rum » kök	101	8 223	4	288	4	269	2	126	111	8 906
2 » » »	3	312	—	—	—	—	—	—	3	312
3 o. fl. » »	—	—	—	—	—	—	—	—	—	—
1 rum del i kök	36	2 964	1	96	2	144	2	204	41	3 408
2 o. fl. » » »	2	312	—	—	—	—	—	—	2	312
1 rum och kök	1 164	190 931	17	3 048	45	5 494	7	882	1 233	200 355
2 » » »	222	57 496	4	970	35	7 008	3	370	264	65 844
3 » » »	82	31 188	—	—	15	5 349	2	540	99	37 077
4 » » »	14	6 744	—	—	7	3 061	1	240	22	10 045
5 » » »	3	1 908	—	—	1	500	—	—	4	2 408
6 » » »	—	—	—	—	—	—	—	—	—	—
7 » » »	1	900	—	—	—	—	—	—	1	900
8 » » »	—	—	—	—	—	—	—	—	—	—
9 » » »	—	—	—	—	—	—	—	—	—	—
10 » » »	—	—	—	—	—	—	1	1 000	1	1 000
11 » » »	1	1 200	—	—	—	—	—	—	1	1 200
12 » » »	—	—	—	—	—	—	—	—	—	—
13 o. fl. » »	—	—	—	—	—	—	—	—	—	—
II. Andra lägenheter:										
Butik o. bostad	25	10 982	—	—	4	2 060	—	—	29	13 042
Butikslägenhet.	28	8 431	1	300	—	—	—	—	29	8 731
Kontor o bostad	2	1 246	—	—	—	—	—	—	2	1 246
Kontorslägenh.	2	1 632	—	—	1	1 600	—	—	3	3 232
Verkstad o. bost.	11	3 922	—	—	3	6 814	—	—	14	10 736
Verkstadslägenh.	26	4 880	5	664	3	1 680	—	—	34	7 224
Kafé o. bostad..	—	—	—	—	1	600	—	—	1	600
Kafélägenheter	—	—	—	—	—	—	—	—	—	—
Hotell o. bostad	—	—	—	—	—	—	—	—	—	—
Hotell-lägenhet	—	—	—	—	—	—	—	—	—	—
Anstalt o. bostad	—	—	—	—	—	—	—	—	—	—
Anstaltslägenh.	5	2 136	—	—	3	13 000	—	—	8	15 136
Uthus o. bostad	—	—	—	—	—	—	—	—	—	—
Uthuslägenhet.	11	2 988	1	72	1	480	—	—	13	3 540

Tab. 214 (forts.). Antal lägenheter jämte hyresbeloppen.

Maj:s 4:e rote.

Lägenhetsgrupper	Uthyrda lägenheter		Outhyrda lägenheter		Af ägaren begagnade lägenh.		Fritt upplättna lägenheter		Summa	
	Läg.	Hyra kr.	Läg.	Hyra kr.	Läg.	Hyra kr.	Läg.	Hyra kr.	Läg.	Hyra kr.
<b>Hela antalet ..</b>	<b>304</b>	<b>83 644</b>	<b>6</b>	<b>1 806</b>	<b>15</b>	<b>15 733</b>	<b>15</b>	<b>2 067</b>	<b>340</b>	<b>103 250</b>
Däraf:										
I Bostadsläg...	262	57 268	6	1 806	12	9 184	15	2 067	295	70 325
II Andra lägenh.	42	26 376	—	—	3	6 549	—	—	45	32 925
<b>I. Bostadslägenheter:</b>										
1 kök utan rum	4	432	—	—	—	—	—	—	4	432
1 rum » kök	27	2 200	1	60	—	—	3	246	31	2 506
2 » » »	3	492	1	96	—	—	—	—	4	588
3 o. fl. » »	1	700	—	—	1	500	—	—	2	1 200
1 rum del i kök	6	540	—	—	—	—	—	—	6	540
2 o. fl. » » »	—	—	—	—	—	—	—	—	—	—
1 rum och kök	112	17 132	—	—	—	—	5	508	117	17 640
2 » » »	56	13 146	2	300	—	—	5	827	63	14 273
3 » » »	32	11 482	—	—	3	1 140	2	486	37	13 108
4 » » »	14	6 820	1	550	1	500	—	—	16	7 870
5 » » »	5	2 924	1	800	3	1 744	—	—	9	5 468
6 » » »	1	1 000	—	—	2	2 300	—	—	3	3 300
7 » » »	1	400	—	—	—	—	—	—	1	400
8 » » »	—	—	—	—	—	—	—	—	—	—
9 » » »	—	—	—	—	1	1 200	—	—	1	1 200
10 » » »	—	—	—	—	—	—	—	—	—	—
11 » » »	—	—	—	—	1	1 800	—	—	1	1 800
12 » » »	—	—	—	—	—	—	—	—	—	—
13 o. fl. » » »	—	—	—	—	—	—	—	—	—	—
<b>II. Andra lägenheter:</b>										
Butik o. bostad	6	1 848	—	—	—	—	—	—	6	1 848
Butikslägenhet.	12	8 006	—	—	—	—	—	—	12	8 006
Kontor o. bostad	1	1 200	—	—	1	1 500	—	—	2	2 700
Kontorslägenh.	3	1 142	—	—	—	—	—	—	3	1 142
Verkstad o. bost.	2	716	—	—	—	—	—	—	2	716
Verkstadslägenh.	9	3 047	—	—	—	—	—	—	9	3 047
Kafé o. bostad..	—	—	—	—	—	—	—	—	—	—
Kafélägenheter	1	720	—	—	—	—	—	—	1	720
Hotell o. bostad	—	—	—	—	—	—	—	—	—	—
Hotell-lägenhet	—	—	—	—	—	—	—	—	—	—
Anstalt o. bostad	1	130	—	—	—	—	—	—	1	130
Anstaltslägenh.	4	2 887	—	—	2	5 049	—	—	6	7 936
Uthus o. bostad	—	—	—	—	—	—	—	—	—	—
Uthuslägenhet.	3	6 680	—	—	—	—	—	—	3	6 680

Tab. 214 (forts.). Antal lägenheter jämte hyresbeloppen.

Maj:s 5:te rote.

Lägenhetsgrupper	Uthyrda lägenheter		Outhyrda lägenheter		Af ägaren be- gagnade lägenh.		Fritt upplåtna lägenheter		Summa	
	Läg.	Hyra kr.	Läg.	Hyra kr.	Läg.	Hyra kr.	Läg.	Hyra kr.	Läg.	Hyra kr.
<b>Hela antalet ..</b>	<b>2 016</b>	<b>377 147</b>	<b>80</b>	<b>15 876</b>	<b>129</b>	<b>53 082</b>	<b>8</b>	<b>2 206</b>	<b>2 233</b>	<b>448 311</b>
Däraf:										
I Bostadsläg. . .	1 870	318 791	61	10 836	102	23 946	7	1 906	2 040	355 479
II Andra lägenh.	146	58 356	19	5 040	27	29 136	1	300	193	92 832
I. Bostadslägenheter:										
1 kök utan rum	28	2 546	3	360	1	84	—	—	32	2 990
1 rum » kök	233	22 401	11	1 170	3	376	—	—	247	23 947
2 » » »	3	510	1	144	1	180	—	—	5	834
3 o. fl. » »	—	—	—	—	—	—	—	—	—	—
1 rum del i kök	14	1 398	—	—	—	—	—	—	14	1 398
2 o. fl. » » »	—	—	—	—	—	—	—	—	—	—
1 rum och kök	1 421	236 889	37	6 360	40	5 211	2	306	1 500	248 766
2 » » »	129	33 383	7	2 162	34	7 141	1	150	171	42 836
3 » » »	23	9 379	2	640	11	4 024	3	850	39	14 893
4 » » »	12	6 335	—	—	9	4 530	—	—	21	10 865
5 » » »	3	2 000	—	—	1	800	1	600	5	3 400
6 » » »	3	2 600	—	—	2	1 600	—	—	5	4 200
7 » » »	—	—	—	—	—	—	—	—	—	—
8 » » »	—	—	—	—	—	—	—	—	—	—
9 » » »	1	1 350	—	—	—	—	—	—	1	1 350
10 » » »	—	—	—	—	—	—	—	—	—	—
11 » » »	—	—	—	—	—	—	—	—	—	—
12 » » »	—	—	—	—	—	—	—	—	—	—
13 o. fl. » » »	—	—	—	—	—	—	—	—	—	—
II. Andra lägenheter:										
Butik o. bostad	34	13 590	—	—	6	3 480	1	300	41	17 370
Butikslägenhet.	45	17 394	13	2 808	4	2 630	—	—	62	22 832
Kontor o. bostad	—	—	—	—	1	2 500	—	—	1	2 500
Kontorslägenh.	3	552	—	—	3	596	—	—	6	1 148
Verkstad o. bost.	21	12 196	—	—	2	1 250	—	—	23	13 446
Verkstadslägenh.	25	7 106	5	1 032	6	2 060	—	—	36	10 198
Kafé o. bostad . .	1	1 300	—	—	—	—	—	—	1	1 300
Kafélägenheter	2	1 430	—	—	—	—	—	—	2	1 430
Hotell o. bostad	—	—	—	—	—	—	—	—	—	—
Hotell-lägenhet.	—	—	—	—	—	—	—	—	—	—
Anstalt o. bostad	1	850	—	—	—	—	—	—	1	850
Anstaltslägenh.	5	2 750	1	1 200	4	16 500	—	—	10	20 450
Uthus o. bostad	—	—	—	—	—	—	—	—	—	—
Uthuslägenhet.	9	1 188	—	—	1	120	—	—	10	1 308

Tab. 214 (forts.). Antal lägenheter jämte hyresbeloppen.

Maj:s 6:te rote utom 8—15 kv.

Lägenhetsgrupper	Uthyrda lägenheter		Outhyrda lägenheter		Af ägaren begagnade lägenh.		Fritt upplåtna lägenheter		Summa	
	Läg.	Hyra kr.	Läg.	Hyra kr.	Läg.	Hyra kr.	Läg.	Hyra kr.	Läg.	Hyra kr.
<b>Hela antalet ..</b>	<b>2 601</b>	<b>542 505</b>	<b>102</b>	<b>35 788</b>	<b>75</b>	<b>92 492</b>	<b>93</b>	<b>21 452</b>	<b>2 871</b>	<b>692 237</b>
Däraf:										
I Bostadsläg. . .	2 497	502 235	90	31 912	57	14 416	89	20 398	2 733	568 961
II Andra lägenh.	104	40 270	12	3 876	18	78 076	4	1 054	138	123 276
I. Bostadslägenheter:										
1 kök utan rum	45	4 802	4	456	—	—	3	268	52	5 526
1 rum » kök	159	17 521	5	540	3	378	6	792	173	19 231
2 » » »	—	—	—	—	—	—	2	542	2	542
3 o. fl. » »	—	—	—	—	—	—	1	200	1	200
1 rum del i kök	6	612	—	—	—	—	2	392	8	1 004
2 o. fl. » »	—	—	—	—	—	—	—	—	—	—
1 rum och kök	1 982	371 022	26	5 292	22	3 556	50	9 602	2 080	389 472
2 » » »	252	78 916	36	14 024	18	5 197	16	5 352	322	103 489
3 » » »	39	18 444	9	4 550	8	3 145	7	2 450	63	28 589
4 » » »	5	3 118	6	3 600	6	2 140	2	800	19	9 658
5 » » »	7	5 800	3	2 550	—	—	—	—	10	8 350
6 » » »	—	—	1	900	—	—	—	—	1	900
7 » » »	2	2 000	—	—	—	—	—	—	2	2 000
8 » » »	—	—	—	—	—	—	—	—	—	—
9 » » »	—	—	—	—	—	—	—	—	—	—
10 » » »	—	—	—	—	—	—	—	—	—	—
11 » » »	—	—	—	—	—	—	—	—	—	—
12 » » »	—	—	—	—	—	—	—	—	—	—
13 o. fl. » »	—	—	—	—	—	—	—	—	—	—
II. Andra lägenheter:										
Butik o bostad	26	13 267	—	—	1	820	—	—	27	14 087
Butikslägenhet.	48	17 969	8	2 200	—	—	—	—	56	20 169
Kontor o bostad	1	240	—	—	1	1 200	1	264	3	1 704
Kontorslägenh.	1	144	—	—	2	1 800	—	—	3	1 944
Verkstad o bost.	3	1 182	—	—	—	—	—	—	3	1 182
Verkstadslägenh	21	5 324	1	96	4	3 986	1	100	27	9 506
Kafé o. bostad . .	1	1 500	—	—	—	—	—	—	1	1 500
Kafélägenheter	1	500	—	—	—	—	—	—	1	500
Hotell o. bostad	—	—	—	—	—	—	—	—	—	—
Hotell-lägenhet.	—	—	—	—	—	—	—	—	—	—
Anstalt o. bostad	—	—	—	—	1	20 250	—	—	1	20 250
Anstaltslägenh.	—	—	—	—	7	49 100	2	690	9	49 790
Uthus o. bostad	—	—	—	—	—	—	—	—	—	—
Uthuslägenhet.	2	144	3	1 580	2	920	—	—	7	2 644

Tab. 214 (forts.). Antal lägenheter jämte hyresbeloppen.

Maj:s 6:de rote 8—15 kv.

Lägenhetsgrupper	Uthyrda lägenheter		Outhyrda lägenheter		Af ägaren be- gagnade lägenh.		Fritt upplättna lägenheter		Summa	
	Läg.	Hyra kr.	Läg.	Hyra kr.	Läg.	Hyra kr.	Läg.	Hyra kr.	Läg.	Hyra kr.
<b>Hela antalet ..</b>	<b>634</b>	<b>287 675</b>	<b>69</b>	<b>28 602</b>	<b>14</b>	<b>10 229</b>	<b>3</b>	<b>3 260</b>	<b>720</b>	<b>329 766</b>
Däraf:										
I Bostadsläg. . .	564	254 799	55	23 954	10	8 767	2	560	631	288 080
II Andra lägenh.	70	32 876	14	4 648	4	1 462	1	2 700	89	41 686
I. Bostadslägenheter:										
1 kök utan rum	2	228	1	120	—	—	—	—	3	348
1 rum » kök	23	3 005	7	1 130	—	—	—	—	30	4 135
2 » » »	4	1 065	1	300	—	—	1	200	6	1 565
3 o. fl. » »	—	—	—	—	—	—	—	—	—	—
1 rum del i kök	—	—	—	—	—	—	—	—	—	—
2 o. fl. » » »	—	—	—	—	—	—	—	—	—	—
1 rum och kök	182	42 809	4	840	—	—	—	—	186	43 649
2 » » »	140	53 706	27	11 129	2	692	1	360	170	65 887
3 » » »	108	60 505	8	3 835	4	2 525	—	—	120	66 865
4 » » »	44	32 296	1	900	1	900	—	—	46	34 096
5 » » »	38	34 610	5	4 500	2	2 150	—	—	45	41 260
6 » » »	22	25 075	1	1 200	—	—	—	—	23	26 275
7 » » »	—	—	—	—	—	—	—	—	—	—
8 » » »	—	—	—	—	—	—	—	—	—	—
9 » » »	1	1 500	—	—	—	—	—	—	1	1 500
10 » » »	—	—	—	—	—	—	—	—	—	—
11 » » »	—	—	—	—	1	2 500	—	—	1	2 500
12 » » »	—	—	—	—	—	—	—	—	—	—
13 o. fl. » »	—	—	—	—	—	—	—	—	—	—
II. Andra lägenheter:										
Butik o. bostad	4	1 648	—	—	1	612	—	—	5	2 260
Butikslägenhet.	41	17 210	12	3 988	—	—	—	—	53	21 198
Kontor o bostad	—	—	—	—	—	—	—	—	—	—
Kontorslägenh.	1	600	1	360	—	—	—	—	2	960
Verkstad o. bost.	1	400	—	—	—	—	—	—	1	400
Verkstadslägenh.	18	6 848	—	—	2	650	—	—	20	7 498
Kafé o. bostad . .	2	1 200	—	—	—	—	—	—	2	1 200
Kafélägenheter	—	—	—	—	—	—	—	—	—	—
Hotell o. bostad	—	—	—	—	—	—	—	—	—	—
Hotell-lägenhet	—	—	—	—	—	—	—	—	—	—
Anstalt o. bostad	2	4 470	—	—	—	—	—	—	2	4 470
Anstaltslägenh.	1	500	—	—	—	—	1	2 700	2	3 200
Uthus o. bostad	—	—	—	—	—	—	—	—	—	—
Uthuslägenhet.	—	—	1	300	1	200	—	—	2	500

Tab. 214 (forts.). Antal lägenheter jämte hyresbeloppen.

Maj:s 7:de rote.

Lägenhetsgrupper	Uthyrda lägenheter		Outhyrda lägenheter		Af ägaren be- gagnade lägenh.		Fritt upplåtna lägenheter		Summa	
	Läg.	Hyra kr.	Läg.	Hyra kr.	Läg.	Hyra kr.	Läg.	Hyra kr.	Läg.	Hyra kr.
<b>Hela antalet ..</b>	<b>1 109</b>	<b>515 979</b>	<b>71</b>	<b>39 838</b>	<b>43</b>	<b>57 437</b>	<b>32</b>	<b>8 291</b>	<b>1 255</b>	<b>621 545</b>
Däraf:										
I Bostadsläg...	990	440 169	44	23 658	36	27 217	31	8 051	1 101	499 095
II Andra lägenh.	119	75 810	27	16 180	7	30 220	1	240	154	122 450
I. Bostadslägenheter:										
1 kök utan rum	3	522	—	—	—	—	—	—	3	522
1 rum » kök	42	5 430	2	260	—	—	1	72	45	5 762
2 » » »	4	1 394	3	1 160	—	—	—	—	7	2 554
3 o. fl. » »	—	—	—	—	—	—	—	—	—	—
1 rum del i kök	—	—	—	—	—	—	—	—	—	—
2 o. fl. » »	—	—	—	—	—	—	—	—	—	—
1 rum och kök	334	75 938	9	1 820	5	1 188	26	6 144	374	85 090
2 » » »	288	111 167	11	4 328	2	804	2	870	303	117 169
3 » » »	154	88 940	3	1 790	12	7 375	1	240	170	98 345
4 » » »	80	62 325	9	7 000	4	3 250	1	725	94	73 300
5 » » »	53	50 656	5	4 950	7	7 400	—	—	65	63 006
6 » » »	23	27 697	2	2 350	4	4 800	—	—	29	34 847
7 » » »	4	6 300	—	—	1	1 200	—	—	5	7 500
8 » » »	3	5 300	—	—	—	—	—	—	3	5 300
9 » » »	1	2 200	—	—	—	—	—	—	1	2 200
10 » » »	1	2 300	—	—	1	1 200	—	—	2	3 500
11 » » »	—	—	—	—	—	—	—	—	—	—
12 » » »	—	—	—	—	—	—	—	—	—	—
13 o. fl. » »	—	—	—	—	—	—	—	—	—	—
II. Andra lägenheter:										
Butik o. bostad	19	13 148	—	—	—	—	—	—	19	13 148
Butikslägenhet.	50	23 222	15	8 140	—	—	—	—	65	31 362
Kontor o bostad	1	1 500	—	—	—	—	—	—	1	1 500
Kontorslägenh.	—	—	1	100	4	1 620	—	—	5	1 720
Verkstad o. bost.	10	5 916	—	—	—	—	—	—	10	5 916
Verkstadslägenh	27	17 524	7	3 840	2	27 600	—	—	36	48 964
Kafé o. bostad..	3	2 650	—	—	—	—	—	—	3	2 650
Kafélägenheter	4	7 400	3	2 600	—	—	1	240	8	10 240
Hotell o. bostad	—	—	—	—	—	—	—	—	—	—
Hotell-lägenhet.	—	—	—	—	—	—	—	—	—	—
Anstalt o. bostad	1	2 400	—	—	—	—	—	—	1	2 400
Anstaltslägenh.	3	1 850	1	1 500	—	—	—	—	4	3 350
Uthus o. bostad	—	—	—	—	—	—	—	—	—	—
Uthuslägenhet.	1	200	—	—	1	1 000	—	—	2	1 200

Tab. 214 (forts.). Antal lägenheter jämte hyresbeloppen.

Tingsstadsvassen.

Lägenhetsgrupper	Uthyrda lägenheter		Outhyrda lägenheter		Af ägaren begagnade lägenh.		Fritt upplättna lägenheter		Summa	
	Läg.	Hyra kr.	Läg.	Hyra kr.	Läg.	Hyra kr.	Läg.	Hyra kr.	Läg.	Hyra kr.
<b>Hela antalet ..</b>	—	—	<b>1</b>	<b>60</b>	<b>4</b>	<b>3 700</b>	<b>5</b>	<b>600</b>	<b>10</b>	<b>4 360</b>
Däraf:										
I Bostadsläg...	—	—	1	60	—	—	5	600	6	660
II Andra lägenheter:	—	—	—	—	4	3 700	—	—	4	3 700
I. Bostadslägenheter:										
1 kök utan rum	—	—	—	—	—	—	—	—	—	—
1 rum » kök	—	—	—	—	—	—	1	60	1	60
2 » » »	—	—	—	—	—	—	—	—	—	—
3 o. fl. » »	—	—	—	—	—	—	—	—	—	—
1 rum del i kök	—	—	—	—	—	—	—	—	—	—
2 o. fl. » » »	—	—	—	—	—	—	—	—	—	—
1 rum och kök	—	—	1	60	—	—	—	—	1	60
2 » » »	—	—	—	—	—	—	3	420	3	420
3 » » »	—	—	—	—	—	—	1	120	1	120
4 » » »	—	—	—	—	—	—	—	—	—	—
5 » » »	—	—	—	—	—	—	—	—	—	—
6 » » »	—	—	—	—	—	—	—	—	—	—
7 » » »	—	—	—	—	—	—	—	—	—	—
8 » » »	—	—	—	—	—	—	—	—	—	—
9 » » »	—	—	—	—	—	—	—	—	—	—
10 » » »	—	—	—	—	—	—	—	—	—	—
11 » » »	—	—	—	—	—	—	—	—	—	—
12 » » »	—	—	—	—	—	—	—	—	—	—
13 o. fl. » »	—	—	—	—	—	—	—	—	—	—
II. Andra lägenheter:										
Butik o. bostad	—	—	—	—	—	—	—	—	—	—
Butikslägenhet.	—	—	—	—	—	—	—	—	—	—
Kontor o. bostad	—	—	—	—	—	—	—	—	—	—
Kontorslägenh.	—	—	—	—	1	100	—	—	1	100
Verkstad o. bostad	—	—	—	—	—	—	—	—	—	—
Verkstadslägenh.	—	—	—	—	2	3 500	—	—	2	3 500
Kafé o. bostad.	—	—	—	—	—	—	—	—	—	—
Kafélägenheter	—	—	—	—	—	—	—	—	—	—
Hotell o. bostad	—	—	—	—	—	—	—	—	—	—
Hotell-lägenhet	—	—	—	—	—	—	—	—	—	—
Anstalt o. bostad	—	—	—	—	—	—	—	—	—	—
Anstaltslägenh.	—	—	—	—	—	—	—	—	—	—
Uthus o. bostad	—	—	—	—	—	—	—	—	—	—
Uthuslägenhet.	—	—	—	—	1	100	—	—	1	100

Tab. 215. Antal lägenheter med fördelning efter hyresbeloppen.

Lägenhetsgrupper	Uthyrda lägenheter			Outhyrda lägenh.			Af ägaren begagnade lägenheter			Fritt upplåtna lägenheter			Summa		
	Antal	Hyra Kr.	Folk-mängd	Antal	Hyra Kr.	Folk-mängd	Antal	Hyra Kr.	Folk-mängd	Antal	Hyra Kr.	Folk-mängd	Antal	Hyra Kr.	Folk-mängd
<b>I. Bostadslägenheter.</b>															
<i>Ett kök.</i>															
—49 Kr.	12	534	18	—	—	1	30	1	—	—	—	13	564	19	
50—74 »	74	4 932	156	3	204	—	—	—	2	120	6	79	5 256	162	
75—99 »	105	9 505	234	4	384	1	84	4	3	240	5	113	10 213	243	
100—124 »	150	16 968	345	3	348	—	—	—	2	208	3	155	17 524	348	
125—149 »	43	5 745	103	6	834	—	—	—	—	—	—	49	6 579	103	
150—174 »	6	972	12	2	306	—	—	—	1	150	1	9	1 428	13	
175—199 »	5	900	9	—	—	—	—	—	—	—	—	5	900	9	
öfver 200 »	15	2 418	31	—	—	—	—	—	—	—	—	15	2 418	31	
Summa	<b>410</b>	<b>41 974</b>	<b>908</b>	<b>18</b>	<b>2 076</b>	<b>2</b>	<b>114</b>	<b>5</b>	<b>8</b>	<b>718</b>	<b>15</b>	<b>438</b>	<b>44 882</b>	<b>928</b>	
<i>Ett rum</i>															
—49 Kr.	77	3 411	122	3	144	1	30	1	4	156	6	85	3 741	129	
50—74 »	448	29 589	743	23	1 440	9	571	18	38	2 240	54	518	33 840	815	
75—99 »	658	59 154	1 301	23	2 040	6	552	9	24	2 007	44	711	63 753	1 354	
100—124 »	728	83 381	1 548	42	4 838	7	802	5	211	21 610	345	988	110 631	1 898	
125—149 »	403	55 074	931	9	1 284	5	711	7	26	3 744	31	443	60 813	969	
150—174 »	89	13 913	186	9	1 444	4	628	9	7	1 068	10	109	17 053	205	
175—199 »	60	10 933	121	4	736	2	360	3	4	752	4	70	12 781	128	
200—249 »	30	6 345	50	5	1 000	—	—	—	6	1 280	6	41	8 625	56	
öfver 250 »	19	5 776	32	1	250	—	—	—	1	250	2	21	6 276	34	
Summa	<b>2 512</b>	<b>267 576</b>	<b>5 034</b>	<b>119</b>	<b>13 176</b>	<b>34</b>	<b>3 654</b>	<b>52</b>	<b>321</b>	<b>33 107</b>	<b>502</b>	<b>2 986</b>	<b>317 513</b>	<b>5 588</b>	
<i>Två rum</i>															
—99 Kr.	8	642	31	1	96	—	—	—	2	125	7	11	863	38	
100—149 »	20	2 406	50	3	432	2	228	5	1	120	1	26	3 186	56	
150—199 »	17	2 880	41	2	300	2	348	6	3	450	3	24	3 978	50	
200—249 »	33	7 400	67	2	440	3	600	3	13	2 640	35	51	11 080	105	
250—299 »	14	3 550	24	1	250	—	—	—	2	500	3	17	4 300	27	
300—349 »	24	7 408	41	4	1 200	1	300	2	1	300	2	30	9 208	45	
350—399 »	17	6 104	33	1	360	1	350	3	3	1 112	7	22	7 926	43	
400—499 »	29	12 159	38	1	400	3	1 256	3	—	—	—	33	13 815	41	
öfver 500 »	14	7 425	18	1	500	1	520	1	—	—	—	16	8 445	19	
Summa	<b>176</b>	<b>49 974</b>	<b>343</b>	<b>16</b>	<b>3 978</b>	<b>13</b>	<b>3 602</b>	<b>23</b>	<b>25</b>	<b>5 247</b>	<b>58</b>	<b>230</b>	<b>62 801</b>	<b>424</b>	
<i>Tre &amp; flere rum</i>															
—249 Kr.	5	984	11	—	—	1	144	1	3	600	13	9	1 728	25	
250—349 »	6	1 836	26	1	300	1	300	1	1	300	—	9	2 736	27	
350—449 »	10	3 927	26	2	760	—	—	—	1	350	—	13	5 037	26	
450—549 »	5	2 540	5	3	1 450	2	1 000	—	1	500	1	11	5 490	6	
550—649 »	3	1 825	3	—	—	—	—	—	—	—	—	3	1 825	3	
650—749 »	2	1 350	2	—	—	—	—	—	2	1 420	14	4	2 770	16	
öfver 750 »	4	3 350	5	—	—	—	—	—	1	1 000	11	5	4 350	16	
Summa	<b>35</b>	<b>15 812</b>	<b>78</b>	<b>6</b>	<b>2 510</b>	<b>4</b>	<b>1 444</b>	<b>2</b>	<b>9</b>	<b>4 170</b>	<b>39</b>	<b>54</b>	<b>23 936</b>	<b>119</b>	



Tab. 215 (forts.). Antal lägenheter med fördelning efter hyresbeloppen.

Lägenhetsgrupper	Uthyrda lägenheter			Outhyrda lägenh.		Af ägaren begagnade lägenheter			Fritt upplåtna lägenheter			Summa		
	Antal	Hyra Kr.	Folk-mängd	Antal	Hyra Kr.	Antal	Hyra Kr.	Folk-mängd	Antal	Hyra Kr.	Folk-mängd	Antal	Hyra Kr.	Folk-mängd
<i>Ett rum &amp; del i kök</i>														
—99 Kr.	167	12 597	461	7	529	13	928	44	3	229	8	190	14 283	513
100—124 »	59	6 694	188	1	120	—	—	—	1	120	2	61	6 934	190
125—149 »	26	3 516	92	1	144	—	—	—	—	—	—	27	3 660	92
150—174 »	8	1 238	35	—	—	—	—	—	1	150	3	9	1 388	38
175—199 »	1	180	5	—	—	—	—	—	2	392	2	3	572	7
öfver 200 »	3	5 475	3	—	—	—	—	—	—	—	—	3	5 475	3
Summa	<b>264</b>	<b>29 700</b>	<b>784</b>	<b>9</b>	<b>793</b>	<b>13</b>	<b>928</b>	<b>44</b>	<b>7</b>	<b>891</b>	<b>15</b>	<b>293</b>	<b>32 312</b>	<b>843</b>
<i>Two &amp; flere rum och del i kök</i>														
—149 Kr.	12	1 455	43	—	—	6	700	18	—	—	—	18	2 155	61
150—199 »	7	1 188	29	—	—	1	180	3	—	—	—	8	1 368	32
200—249 »	1	200	3	—	—	1	216	3	—	—	—	2	416	6
250—299 »	—	—	—	—	—	—	—	—	—	—	—	—	—	—
öfver 300 »	—	—	—	—	—	1	500	1	—	—	—	1	500	1
Summa	<b>20</b>	<b>2 843</b>	<b>75</b>	—	—	<b>9</b>	<b>1 596</b>	<b>25</b>	—	—	—	<b>29</b>	<b>4 439</b>	<b>100</b>
<i>Ett rum &amp; kök</i>														
—99 Kr.	632	54 037	2 271	16	1 180	117	9 268	437	12	782	42	777	65 267	2 750
100—124 »	859	98 834	3 303	21	2 428	87	9 927	321	67	7 632	222	1 034	118 821	3 846
125—149 »	1 058	146 218	4 280	15	2 123	47	6 582	156	27	3 848	92	1 147	158 771	4 528
150—174 »	2 838	464 293	12 610	24	3 920	41	6 636	137	57	8 752	243	2 960	483 601	12 990
175—199 »	4 695	881 953	21 594	97	18 300	63	11 784	196	98	18 738	267	4 953	930 775	22 057
200—224 »	3 271	684 815	13 996	45	9 434	22	4 520	71	117	24 428	526	3 455	723 197	14 593
225—249 »	1 182	277 360	4 506	18	4 266	6	1 404	24	32	7 602	155	1 238	290 632	4 685
250—299 »	499	131 791	1 925	6	1 582	4	1 054	22	14	3 550	57	523	137 977	2 004
öfver 300 »	68	21 260	225	8	5 628	3	960	10	7	2 510	24	86	30 358	259
Summa	<b>15 102</b>	<b>2 760 561</b>	<b>64 710</b>	<b>250</b>	<b>48 861</b>	<b>390</b>	<b>52 135</b>	<b>1 374</b>	<b>431</b>	<b>77 842</b>	<b>1 628</b>	<b>16 173</b>	<b>2 939 399</b>	<b>67 712</b>
<i>Two rum &amp; kök</i>														
—149 Kr.	120	15 056	533	3	310	79	9 451	341	39	5 163	194	241	29 980	1 068
150—199 »	227	39 924	1 079	2	360	59	10 094	214	25	3 995	125	313	54 373	1 418
200—249 »	436	97 986	2 102	13	2 860	65	14 440	258	35	7 172	183	549	122 458	2 543
250—299 »	475	128 720	2 302	8	2 136	52	13 752	212	15	3 802	68	550	148 410	2 582
300—349 »	1 310	416 883	6 335	47	14 968	92	28 486	375	55	16 537	231	1 504	476 874	6 941
350—449 »	1 727	667 685	7 615	125	49 355	58	22 096	239	58	21 326	190	1 968	760 462	8 044
450—499 »	229	105 081	911	8	3 656	3	1 356	7	1	450	4	241	110 543	922
öfver 500 »	72	52 521	224	10	10 540	1	500	1	1	600	8	84	64 161	233
Summa	<b>4 596</b>	<b>1 523 856</b>	<b>21 101</b>	<b>216</b>	<b>84 185</b>	<b>409</b>	<b>100 175</b>	<b>1 647</b>	<b>229</b>	<b>59 045</b>	<b>1 003</b>	<b>5 450</b>	<b>1 767 261</b>	<b>23 751</b>
<i>Tre rum &amp; kök</i>														
—249 Kr.	48	9 300	229	1	240	27	5 276	119	19	3 370	83	95	18 186	431
250—349 »	118	35 924	559	2	580	38	11 406	162	41	11 882	186	199	59 792	907
350—449 »	359	144 375	1 784	8	3 130	86	33 994	374	26	10 384	120	479	191 883	2 278
450—549 »	775	379 833	3 547	28	13 749	53	25 911	251	16	7 850	57	872	427 343	3 855
550—649 »	561	324 953	2 414	15	8 850	21	12 427	107	1	600	3	598	346 830	2 524
650—749 »	212	142 525	807	13	8 675	13	8 675	69	1	650	6	239	160 525	882
öfver 750 »	46	43 135	158	—	—	1	950	4	1	750	5	48	44 835	167
Summa	<b>2 119</b>	<b>1 080 045</b>	<b>9 498</b>	<b>67</b>	<b>35 224</b>	<b>239</b>	<b>98 639</b>	<b>1 086</b>	<b>105</b>	<b>35 486</b>	<b>460</b>	<b>2 530</b>	<b>1 249 394</b>	<b>11 044</b>

Tab. 215 (forts.). Antal lägenheter med fördelning efter hyresbeloppen.

Lägenhetsgrupper	Uthyrda lägenheter			Outhyrda lägenh.		Af ägaren begagnade lägenheter			Fritt upplåtna lägenheter			Summa		
	Antal	Hyra Kr.	Folk-mängd	Antal	Hyra Kr.	Antal	Hyra Kr.	Folk-mängd	Antal	Hyra Kr.	Folk-mängd	Antal	Hyra Kr.	Folk-mängd
<i>Fyra rum &amp; kök</i>														
—349 Kr.	26	6 902	125	—	—	15	3 764	84	12	3 240	62	53	13 906	271
350—449 »	35	13 708	189	1	400	16	6 296	78	8	3 146	36	60	23 550	303
450—549 »	95	47 194	476	—	—	33	16 120	152	5	2 430	25	133	65 744	653
550—649 »	177	105 680	847	11	6 475	40	23 691	185	1	600	5	229	136 446	1 037
650—749 »	305	206 724	1 486	6	4 170	22	15 075	112	3	2 145	11	336	228 114	1 609
750—849 »	224	174 011	1 054	7	5 375	20	15 625	102	1	800	5	252	195 811	1 161
850—999 »	151	134 138	707	10	8 975	7	6 150	40	—	—	—	168	149 263	747
öfver 1000 »	41	43 525	165	3	3 000	5	5 200	32	—	—	—	49	51 725	197
Summa	<b>1 054</b>	<b>731 882</b>	<b>5 049</b>	<b>38</b>	<b>28 395</b>	<b>158</b>	<b>91 921</b>	<b>785</b>	<b>30</b>	<b>12 361</b>	<b>144</b>	<b>1 280</b>	<b>864 559</b>	<b>5 978</b>
<i>Fem rum &amp; kök</i>														
—449 Kr.	10	3 651	47	1	300	6	2 050	34	1	400	5	18	6 401	86
450—549 »	12	5 942	72	—	—	9	4 465	50	6	3 000	30	27	13 407	152
550—649 »	31	18 516	194	—	—	15	8 900	79	3	1 800	17	49	29 216	290
650—749 »	78	53 938	416	1	675	9	6 260	54	4	2 750	21	92	63 623	491
750—849 »	208	163 939	1 060	8	6 500	23	17 968	103	3	2 380	9	242	190 787	1 172
850—999 »	250	224 188	1 190	11	9 950	12	10 500	53	—	—	—	273	244 638	1 243
1000—1199 »	207	216 335	971	8	8 800	26	27 100	140	1	1 000	2	242	253 235	1 113
1200—1499 »	73	92 550	341	3	3 600	8	9 900	36	—	—	—	84	106 050	377
öfver 1500 »	5	7 612	19	—	—	1	1 500	5	—	—	—	6	9 112	24
Summa	<b>874</b>	<b>786 611</b>	<b>4 310</b>	<b>32</b>	<b>29 825</b>	<b>109</b>	<b>88 643</b>	<b>554</b>	<b>18</b>	<b>11 330</b>	<b>84</b>	<b>1 033</b>	<b>916 469</b>	<b>4 948</b>
<i>Sex rum &amp; kök</i>														
—649 Kr.	10	5 504	69	—	—	7	3 525	41	3	1 400	19	20	10 429	129
650—749 »	15	10 245	110	—	—	4	2 800	23	—	—	—	19	13 045	133
750—849 »	55	43 352	315	—	—	11	8 807	60	—	—	—	66	52 159	375
850—999 »	96	87 097	525	1	900	5	4 550	27	—	—	—	102	92 547	552
1 000—1 199 »	167	175 466	931	7	7 500	23	24 025	139	6	6 050	40	203	213 041	1 110
1 200—1 499 »	183	232 885	897	5	6 150	16	19 850	106	2	2 600	14	206	261 485	1 017
1 500—1 999 »	30	47 300	168	—	—	8	12 662	49	—	—	—	38	59 962	217
öfver 2 000 »	4	11 850	25	—	—	1	2 000	8	—	—	—	5	13 850	33
Summa	<b>560</b>	<b>613 699</b>	<b>3 040</b>	<b>13</b>	<b>14 550</b>	<b>75</b>	<b>78 219</b>	<b>453</b>	<b>11</b>	<b>10 050</b>	<b>73</b>	<b>659</b>	<b>716 518</b>	<b>3 566</b>
<i>Sju rum &amp; kök</i>														
—749 Kr.	9	4 404	52	—	—	7	3 850	38	2	1 370	14	18	9 624	104
750—849 »	3	2 350	22	—	—	3	2 400	15	—	—	—	6	4 750	37
850—999 »	7	6 300	40	—	—	3	2 700	21	1	900	3	11	9 900	64
1 000—1 199 »	56	58 526	378	—	—	7	7 350	46	2	2 000	5	65	67 876	429
1 200—1 499 »	135	176 120	832	2	2 800	16	20 350	93	—	—	—	153	199 270	925
1 500—1 999 »	114	185 080	633	1	1 500	19	30 850	111	—	—	—	134	217 430	744
öfver 2 000 »	12	24 750	85	—	—	1	2 000	6	—	—	—	13	26 750	91
Summa	<b>336</b>	<b>457 530</b>	<b>2 042</b>	<b>3</b>	<b>4 300</b>	<b>56</b>	<b>69 500</b>	<b>330</b>	<b>5</b>	<b>4 270</b>	<b>22</b>	<b>400</b>	<b>535 600</b>	<b>2 394</b>
<i>Ätta rum &amp; kök</i>														
—849 Kr.	4	2 900	21	—	—	4	2 500	19	2	1 300	18	10	6 700	58
850—999 »	1	900	5	—	—	2	1 700	12	—	—	—	3	2 600	17
1 000—1 199 »	5	6 300	33	1	1 000	5	5 200	27	4	4 000	28	15	16 500	88
1 200—1 499 »	24	32 252	152	—	—	9	11 500	52	2	2 800	12	35	46 552	216
1 500—1 999 »	76	130 700	512	—	—	8	13 100	46	3	5 100	16	87	148 900	574
2 000—2 499 »	36	75 150	233	1	2 100	5	10 300	31	—	—	—	42	87 550	264
öfver 2 500 »	1	2 600	8	—	—	1	2 500	9	—	—	—	2	5 100	17
Summa	<b>147</b>	<b>250 802</b>	<b>964</b>	<b>2</b>	<b>3 100</b>	<b>34</b>	<b>46 800</b>	<b>196</b>	<b>11</b>	<b>13 200</b>	<b>74</b>	<b>194</b>	<b>313 902</b>	<b>1 234</b>

Tab. 215 (forts.). Antal lägenheter med fördelning efter hyresbeloppen.

Lägenhets- grupper	Uthyrda lägenheter			Outhyrda lägenh.		Af ägaren begag- nade lägenheter			Fritt upplåtna lägenheter			Summa		
	Antal	Hyra Kr.	Folk- mängd	Antal	Hyra Kr.	Antal	Hyra Kr.	Folk- mängd	Antal	Hyra Kr.	Folk- mängd	Antal	Hyra Kr.	Folk- mängd
<i>Nio rum &amp; kök</i>														
—999 Kr.	—	—	—	—	—	2	1 600	24	1	900	10	3	2 500	34
1 000—1 199 »	3	3 100	26	—	—	1	1 100	10	1	1 000	8	5	5 200	44
1 200—1 499 »	8	10 575	73	—	—	3	3 800	16	—	—	—	11	14 375	89
1 500—1 999 »	20	34 050	135	1	1 700	7	11 200	54	—	—	—	28	46 950	182
2 000—2 499 »	24	52 150	164	—	—	3	6 150	18	—	—	—	27	58 300	182
2 500—2 999 »	3	7 600	19	—	—	4	10 000	26	—	—	—	7	17 600	45
öfver 3 000 »	—	—	—	—	—	—	—	—	—	—	—	—	—	—
Summa	<b>58</b>	<b>107 475</b>	<b>417</b>	<b>1</b>	<b>1 700</b>	<b>20</b>	<b>33 850</b>	<b>148</b>	<b>2</b>	<b>1 900</b>	<b>18</b>	<b>81</b>	<b>144 925</b>	<b>589</b>
<i>Tio rum &amp; kök</i>														
—1 199 Kr.	3	2 950	20	—	—	1	1 000	8	2	2 000	20	6	5 950	48
1 200—1 499 »	4	4 900	31	—	—	5	6 150	41	1	1 300	5	10	12 350	77
1 500—1 999 »	8	13 245	50	—	—	5	7 900	28	—	—	—	13	21 145	78
2 000—2 499 »	9	20 000	68	—	—	6	13 400	48	1	2 000	6	16	35 400	122
2 500—2 999 »	3	7 800	19	—	—	3	7 600	23	1	2 800	5	7	18 200	41
3 000—3 999 »	1	3 500	8	—	—	5	16 100	28	—	—	—	6	19 600	30
öfver 4 000 »	—	—	—	—	—	1	5 250	7	—	—	—	1	5 250	7
Summa	<b>28</b>	<b>52 395</b>	<b>196</b>	—	—	<b>26</b>	<b>57 400</b>	<b>183</b>	<b>5</b>	<b>8 100</b>	<b>36</b>	<b>59</b>	<b>117 895</b>	<b>415</b>
<i>Elfva rum &amp; kök</i>														
—1 499 Kr.	2	2 400	15	—	—	—	—	—	—	—	—	2	2 400	16
1 500—1 999 »	2	3 400	15	—	—	3	5 500	33	—	—	—	5	8 900	48
2 000—2 499 »	6	12 850	57	1	2 000	2	4 400	13	—	—	—	9	19 250	70
2 500—2 999 »	4	11 000	29	1	2 500	1	2 500	9	—	—	—	6	16 000	36
3 000—3 999 »	6	19 100	34	—	—	3	9 600	21	—	—	—	9	28 700	55
öfver 4 000 »	—	—	—	—	—	2	8 300	14	—	—	—	2	8 300	14
Summa	<b>20</b>	<b>48 750</b>	<b>150</b>	<b>2</b>	<b>4 500</b>	<b>11</b>	<b>30 300</b>	<b>90</b>	—	—	—	<b>33</b>	<b>83 550</b>	<b>240</b>
<i>Tolf rum &amp; kök</i>														
—1 499 Kr.	2	1 850	16	—	—	—	—	—	—	—	—	2	1 850	16
1 500—1 999 »	1	1 500	6	—	—	3	5 300	25	—	—	—	4	6 800	31
2 000—2 499 »	2	4 160	25	—	—	1	2 000	6	—	—	—	3	6 160	31
2 500—2 999 »	1	2 500	5	—	—	2	5 000	14	—	—	—	3	7 500	16
3 000—3 999 »	4	13 400	36	—	—	4	13 400	38	—	—	—	8	26 800	74
öfver 4 000 »	—	—	—	—	—	1	4 250	5	—	—	—	1	4 250	5
Summa	<b>10</b>	<b>23 410</b>	<b>88</b>	—	—	<b>11</b>	<b>29 950</b>	<b>88</b>	—	—	—	<b>21</b>	<b>53 360</b>	<b>176</b>
<i>Tretton &amp; flere rum &amp; kök</i>														
—1 999 Kr.	3	4 050	26	—	—	2	2 700	15	—	—	—	5	6 750	41
2 000—2 499 »	—	—	—	—	—	3	72 00	19	1	2 000	—	4	9 200	19
2 500—2 999 »	1	2 800	6	—	—	4	10 200	37	—	—	—	5	13 000	43
3 000—3 499 »	2	6 650	14	—	—	3	9 400	20	—	—	—	5	16 050	34
3 500—3 999 »	2	7 100	16	1	3 600	3	10 500	30	—	—	—	6	21 200	40
4 000—4 999 »	—	—	—	—	—	3	12 000	25	—	—	—	3	12 000	25
öfver 5 000 »	—	—	—	—	—	9	66 435	70	2	16 000	19	11	82 435	89
Summa	<b>8</b>	<b>20 600</b>	<b>62</b>	<b>1</b>	<b>3 600</b>	<b>27</b>	<b>118 435</b>	<b>216</b>	<b>3</b>	<b>18 000</b>	<b>19</b>	<b>39</b>	<b>160 635</b>	<b>297</b>

Tab. 215 (forts.). Antal lägenheter med fördelning efter hyresbeloppen.

Lägenhets- grupper	Uthyrd lägenheter			Outhyrd lägenh.			Af ägaren begagnade lägenheter			Fritt upplättna lägenheter			Summa		
	Antal	Hyra Kr.	Folk- mängd	Antal	Hyra Kr.	Folk- mängd	Antal	Hyra Kr.	Folk- mängd	Antal	Hyra Kr.	Folk- mängd	Antal	Hyra Kr.	Folk- mängd
<b>II. Andra</b>															
<b>Lägenheter -</b>															
<b>Butiks- &amp; bostads-</b>															
<b>lägenheter</b>															
—249 Kr.	52	10 397	109	—	—	6	968	15	1	216	3	59	11 581	127	
250—499 »	240	90 936	703	2	700	16	6 312	68	1	300	4	259	98 248	775	
500—999 »	217	143 170	767	1	500	12	8 416	62	—	—	—	230	152 086	829	
1 000—1 999 »	81	106 310	372	—	—	5	5 880	31	—	—	—	86	112 190	403	
2 000—4 999 »	24	66 637	93	—	—	4	12 125	29	—	—	—	28	78 762	122	
Över 5 000 »	2	12 650	11	—	—	3	19 000	3	—	—	—	5	31 650	14	
Summa	<b>616</b>	<b>430 100</b>	<b>2 055</b>	<b>3</b>	<b>1 200</b>	<b>46</b>	<b>52 701</b>	<b>208</b>	<b>2</b>	<b>516</b>	<b>7</b>	<b>667</b>	<b>484 517</b>	<b>2 270</b>	
<b>Butiks-</b>															
<b>lägenheter</b>															
—249 Kr.	243	46 990	10	30	5 562	5	916	—	1	120	—	279	53 588	10	
250—499 »	593	213 642	36	67	24 210	6	2 496	—	2	650	—	668	240 998	36	
500—999 »	493	326 304	15	42	25 456	10	7 334	—	—	—	—	545	359 094	15	
1 000—1 999 »	235	316 940	4	17	21 300	12	15 004	—	—	—	—	264	353 244	4	
2 000—4 999 »	130	382 284	—	3	8 000	14	41 070	—	—	—	—	147	431 354	—	
Över 5 000 »	20	153 205	—	1	10 000	14	118 250	—	—	—	—	35	281 455	—	
Summa	<b>1 714</b>	<b>1 439 365</b>	<b>65</b>	<b>160</b>	<b>94 528</b>	<b>61</b>	<b>185 070</b>	<b>—</b>	<b>3</b>	<b>770</b>	<b>—</b>	<b>1 938</b>	<b>1 719 733</b>	<b>65</b>	
<b>Kontor- &amp; bostads-</b>															
<b>lägenheter</b>															
—249 Kr.	4	810	7	—	—	—	—	—	2	260	3	6	1 070	10	
250—499 »	17	6 652	33	—	—	1	300	2	1	264	10	19	7 216	45	
500—999 »	31	21 880	81	—	—	6	4 184	23	1	500	6	38	26 564	110	
1 000—1 999 »	37	50 675	149	1	1 500	7	11 458	34	1	1 200	11	46	64 833	194	
2 000—4 999 »	4	11 600	13	—	—	6	17 800	39	—	—	—	10	29 400	52	
Över 5 000 »	1	5 200	11	—	—	—	—	—	—	—	—	1	5 200	11	
Summa	<b>94</b>	<b>96 817</b>	<b>294</b>	<b>1</b>	<b>1 500</b>	<b>20</b>	<b>33 742</b>	<b>98</b>	<b>5</b>	<b>2 224</b>	<b>30</b>	<b>120</b>	<b>134 283</b>	<b>422</b>	
<b>Kontors-</b>															
<b>lägenheter</b>															
—249 Kr.	101	17 228	1	15	2 098	15	2 366	—	2	258	1	133	21 950	2	
250—499 »	167	59 704	2	18	5 745	17	6 120	—	3	1 050	—	205	72 619	2	
500—999 »	183	121 456	1	14	8 550	19	12 729	—	—	—	—	216	142 735	1	
1 000—1 999 »	143	188 552	—	6	8 000	25	33 655	—	—	—	—	174	230 207	—	
2 000—4 999 »	86	242 436	—	6	14 650	21	62 650	—	—	—	—	113	319 736	—	
Över 5 000 »	8	62 175	—	—	—	22	222 329	—	—	—	—	30	284 504	—	
Summa	<b>688</b>	<b>691 551</b>	<b>4</b>	<b>59</b>	<b>39 043</b>	<b>119</b>	<b>339 849</b>	<b>—</b>	<b>5</b>	<b>1 308</b>	<b>1</b>	<b>871</b>	<b>1 071 751</b>	<b>5</b>	
<b>Verkstad &amp; bo-</b>															
<b>stadslägenheter</b>															
—249 Kr.	31	5 818	85	—	—	2	344	7	—	—	—	33	6 162	92	
250—499 »	102	38 578	402	—	—	2	712	15	—	—	—	104	39 290	417	
500—999 »	97	67 234	444	—	—	4	2 746	30	—	—	—	101	69 980	474	
1 000—1 999 »	46	65 013	259	—	—	13	19 196	86	—	—	—	59	84 209	345	
2 000—4 999 »	12	38 630	76	—	—	8	22 430	87	—	—	—	20	61 060	163	
Över 5 000 »	2	18 600	16	—	—	3	19 600	21	—	—	—	5	38 200	37	
Summa	<b>290</b>	<b>233 873</b>	<b>1 282</b>	<b>—</b>	<b>—</b>	<b>32</b>	<b>65 028</b>	<b>246</b>	<b>—</b>	<b>—</b>	<b>—</b>	<b>322</b>	<b>298 901</b>	<b>1 528</b>	

Tab. 215 (forts.). Antal lägenheter med fördelning efter hyresbeloppen.

Lägenhets- grupper	Uthyrda lägenheter			Outhyrda lägenh.			Af ägaren begagnade lägenheter			Fritt upplåtna lägenheter			Summa		
	Antal	Hyra Kr.	Folk- mängd	Antal	Hyra Kr.	Folk- mängd	Antal	Hyra Kr.	Folk- mängd	Antal	Hyra Kr.	Folk- mängd	Antal	Hyra Kr.	Folk- mängd
<i>Verkstads- lägenheter</i>															
—249 Kr.	258	38 915	22	33	4 913	21	2 700	—	4	510	—	316	47 038	—	—
250—499 »	198	70 133	8	12	4 032	16	5 693	—	1	450	—	227	80 308	—	—
500—999 »	187	123 399	7	10	6 450	21	14 985	—	—	—	—	218	144 834	—	—
1 000—1 999 »	97	128 042	4	1	1 500	19	27 778	—	1	1 582	—	118	158 902	—	—
2 000—4 999 »	60	183 718	—	1	2 300	35	103 230	—	—	—	—	96	289 248	—	—
öfver 5 000 »	32	234 334	—	—	—	43	739 257	—	—	—	—	75	973 591	—	—
Summa	<b>832</b>	<b>778 541</b>	<b>41</b>	<b>57</b>	<b>19 195</b>	<b>155</b>	<b>893 643</b>	<b>—</b>	<b>6</b>	<b>2 542</b>	<b>—</b>	<b>1 050</b>	<b>1 693 921</b>	<b>—</b>	<b>—</b>
<i>Kafé &amp; bostads- lägenheter</i>															
—249 Kr.	1	240	3	—	—	—	—	—	—	—	—	1	240	—	—
250—499 »	10	4 183	34	—	—	—	—	—	—	—	—	10	4 183	—	—
500—999 »	48	36 491	182	—	—	4	3 100	14	1	600	4	53	40 191	—	—
1 000—1 999 »	51	67 029	221	—	—	—	—	—	—	—	—	51	67 029	—	—
2 000—4 999 »	25	76 155	151	—	—	1	3 300	8	1	2 000	6	27	81 455	—	—
öfver 5 000 »	10	86 700	141	—	—	5	44 300	46	—	—	—	15	131 000	—	—
Summa	<b>145</b>	<b>270 798</b>	<b>732</b>	<b>—</b>	<b>—</b>	<b>10</b>	<b>50 700</b>	<b>68</b>	<b>2</b>	<b>2 600</b>	<b>10</b>	<b>157</b>	<b>324 098</b>	<b>—</b>	<b>—</b>
<i>Kafé- lägenheter</i>															
—249 Kr.	5	708	4	1	200	1	40	—	1	240	—	8	1 188	—	—
250—499 »	10	3 874	—	—	—	1	400	1	—	—	—	11	4 274	—	—
500—999 »	41	27 368	1	4	2 650	3	2 400	—	—	—	—	48	32 418	—	—
1 000—1 999 »	40	59 700	2	1	1 000	—	—	—	—	—	—	41	60 700	—	—
2 000—4 999 »	22	65 570	—	1	3 500	1	2 000	—	—	—	—	24	71 070	—	—
öfver 5 000 »	13	110 400	—	1	6 500	4	25 000	—	—	—	—	18	141 900	—	—
Summa	<b>131</b>	<b>267 620</b>	<b>7</b>	<b>8</b>	<b>13 850</b>	<b>10</b>	<b>29 840</b>	<b>1</b>	<b>1</b>	<b>240</b>	<b>—</b>	<b>150</b>	<b>311 550</b>	<b>—</b>	<b>—</b>
<i>Hotell &amp; bostads- lägenheter</i>															
—249 Kr.	—	—	—	—	—	—	—	—	—	—	—	—	—	—	—
250—499 »	—	—	—	—	—	—	—	—	—	—	—	—	—	—	—
500—999 »	5	3 465	14	—	—	—	—	—	—	—	—	5	3 465	—	—
1 000—1 999 »	12	17 450	68	—	—	2	3 000	9	—	—	—	14	20 450	—	—
2 000—4 999 »	11	35 970	80	—	—	—	—	—	—	—	—	11	35 970	—	—
öfver 5 000 »	4	36 400	40	—	—	7	109 231	145	—	—	—	11	145 631	—	—
Summa	<b>32</b>	<b>93 285</b>	<b>202</b>	<b>—</b>	<b>—</b>	<b>9</b>	<b>112 231</b>	<b>154</b>	<b>—</b>	<b>—</b>	<b>—</b>	<b>41</b>	<b>205 516</b>	<b>—</b>	<b>—</b>
<i>Hotell- lägenheter</i>															
—249 Kr.	—	—	—	—	—	—	—	—	—	—	—	—	—	—	—
250—499 »	—	—	—	—	—	—	—	—	—	—	—	—	—	—	—
500—999 »	1	750	—	—	—	—	—	—	—	—	—	1	750	—	—
1 000—1 999 »	2	2 600	—	—	—	1	1 400	—	—	—	—	3	4 000	—	—
2 000—4 999 »	1	2 500	—	—	—	—	—	—	—	—	—	1	2 500	—	—
5 000—9 999 »	—	—	—	—	—	—	—	—	—	—	—	—	—	—	—
öfver 10 000 »	—	—	—	—	—	—	—	—	—	—	—	—	—	—	—
Summa	<b>4</b>	<b>5 850</b>	<b>—</b>	<b>—</b>	<b>—</b>	<b>1</b>	<b>1 400</b>	<b>—</b>	<b>—</b>	<b>—</b>	<b>—</b>	<b>5</b>	<b>7 250</b>	<b>—</b>	<b>—</b>

Tab. 215 (forts.). Antal lägenheter med fördelning efter hyresbeloppen.

Lägenhets- grupper	Uthyrda lägenheter			Outhyrda lägenh.			Af ägaren begagnade lägenheter			Fritt upplåtna lägenheter			Summa		
	Antal	Hyra Kr.	Folk- mängd	Antal	Hyra Kr.	Folk- mängd	Antal	Hyra Kr.	Folk- mängd	Antal	Hyra Kr.	Folk- mängd	Antal	Hyra Kr.	Folk- mängd
<i>Anstalts- &amp; bostads- lägenheter</i>															
—249 Kr.	1	130	7	—	—	—	—	—	1	210	2	2	340	9	
250—499 »	2	906	14	—	—	—	—	—	1	300	6	3	1 206	20	
500—999 »	9	6 565	33	—	—	—	—	—	2	1 500	7	11	8 065	40	
1 000—1 999 »	18	24 160	115	—	—	—	3	4 514	35	3 900	12	24	32 574	162	
2 000—4 999 »	11	31 788	58	—	—	—	9	27 075	157	1 2000	4	21	60 863	219	
öfver 5 000 »	2	12 300	15	—	—	—	6	54 410	297	—	—	8	66 710	312	
Summa	<b>43</b>	<b>75 849</b>	<b>242</b>	—	—	—	<b>18</b>	<b>85 999</b>	<b>489</b>	<b>8 7 910</b>	<b>31</b>	<b>69</b>	<b>169 758</b>	<b>762</b>	
<i>Anstalts- lägenheter</i>															
—249 Kr.	14	1 950	—	—	—	—	6	855	—	1	100	—	21	2 905	
250—499 »	23	8 732	1	—	—	—	7	2 110	—	3	1 000	—	33	11 842	
500—999 »	28	19 961	—	2	1 100	—	6	4 656	—	5	2 990	—	41	28 707	
1 000—1 999 »	14	19 800	—	2	2 700	—	30	40 045	39	2	2 134	—	48	64 679	
2 000—4 999 »	15	48 422	—	2	4 500	—	36	108 849	—	4	9 884	—	57	171 655	
5 000—9 999 »	3	16 000	—	—	—	—	29	361 410	369	4	22 960	—	36	400 370	
öfver 10 000 »	2	59 150	—	—	—	—	16	417 874	2 159	2	26 700	—	20	503 724	
Summa	<b>99</b>	<b>174 015</b>	<b>1</b>	<b>6</b>	<b>8 300</b>	<b>130</b>	<b>935 799</b>	<b>2 567</b>	<b>21 65 768</b>	—	—	—	<b>256</b>	<b>1183 882</b>	
<i>Uthus- &amp; bostads- lägenheter</i>															
—249 Kr.	6	1 208	30	—	—	—	—	—	—	—	—	—	6	1 208	
250—499 »	4	1 470	8	—	—	—	1	250	—	—	—	—	5	1 720	
500—999 »	8	5 056	38	—	—	—	1	820	4	—	—	—	9	5 876	
1 000—1 999 »	1	1 052	3	—	—	—	—	—	—	—	—	—	1	1 052	
2 000—4 999 »	1	2 000	13	—	—	—	1	2 000	9	—	—	—	2	4 000	
öfver 5 000 »	—	—	—	—	—	—	—	—	—	—	—	—	—	—	
Summa	<b>20</b>	<b>10 786</b>	<b>92</b>	—	—	—	<b>3</b>	<b>3 070</b>	<b>13</b>	—	—	—	<b>23</b>	<b>13 856</b>	
<i>Uthus- lägenheter</i>															
—249 Kr.	256	35 381	—	23	3 427	14	2 059	—	5	545	—	298	41 412	—	
250—499 »	203	69 096	—	10	3 132	19	6 924	—	—	—	—	232	79 152	—	
500—999 »	122	80 546	—	8	5 775	8	4 714	—	—	—	—	138	91 035	—	
1 000—1 999 »	44	59 448	—	7	8 200	14	16 971	—	1	1 500	—	66	86 119	—	
2 000—4 999 »	12	31 800	—	—	—	10	28 600	—	—	—	—	22	60 400	—	
öfver 5 000 »	3	16 070	—	—	—	6	40 050	—	—	—	—	9	56 120	—	
Summa	<b>640</b>	<b>292 341</b>	—	<b>48</b>	<b>20 534</b>	<b>71</b>	<b>99 318</b>	—	<b>6</b>	<b>2 045</b>	—	<b>765</b>	<b>414 238</b>	—	

Tab. 216. Antal rum och lokaler m. m. i olika slags lägenheter.

I. Samtliga lägenheter (uthyrda, outhyrda, af ägaren begagn., fritt upplåtna).

Lägenhetsgrupper	Antal lägenheter	Antal rum eller lokaler	D ä r a f										Årlig hyra	Folkmängd
			bonningsrum	kök	badrum	butikerum	kontorsrum	verkstadsrum	kafé o. d. rum	hotell o. c. rum	anstaltsrum	uthuslokaler		
<b>Hela antalet . .</b>	<b>38 416</b>	<b>114 507</b>	<b>62 877</b>	<b>30 314</b>	<b>1 843</b>	<b>3 100</b>	<b>5 737</b>	<b>3 590</b>	<b>1 039</b>	<b>880</b>	<b>3 111</b>	<b>2 016</b>	<b>18 382 604</b>	<b>139 280</b>
Däraf:														
I Bostadsläg. . .	31 982	90 053	59 813	28 630	1 610	—	—	—	—	—	—	—	10 349 350	130 340
II Andra lägenh.	6 434	24 454	3 064	1 684	233	3 100	5 737	3 590	1 039	880	3 111	2 016	8 033 254	8 940
I. Bostadslägenheter:														
1 kök utan rum	438	438	—	438	—	—	—	—	—	—	—	—	44 882	920
1 rum » kök	2 986	2 988	2 986	—	2	—	—	—	—	—	—	—	317 513	5 580
2 » » »	230	472	460	—	12	—	—	—	—	—	—	—	62 801	420
3 o. fl. » »	54	185	181	—	4	—	—	—	—	—	—	—	23 936	110
1 rum del i kök	293	434	293	141	—	—	—	—	—	—	—	—	32 312	840
2 o. fl. » » »	29	74	60	14	—	—	—	—	—	—	—	—	4 439	100
1 rum och kök	16 173	32 350	16 173	16 175	2	—	—	—	—	—	—	—	2 939 399	67 710
2 » » »	5 450	16 385	10 900	5 474	11	—	—	—	—	—	—	—	1 767 261	23 750
3 » » »	2 530	10 189	7 590	2 540	59	—	—	—	—	—	—	—	1 249 394	11 040
4 » » »	1 280	6 595	5 116	1 284	195	—	—	—	—	—	—	—	864 559	5 970
5 » » »	1 033	6 597	5 165	1 041	391	—	—	—	—	—	—	—	916 469	4 940
6 » » »	659	4 981	3 954	666	361	—	—	—	—	—	—	—	716 518	3 560
7 » » »	400	3 462	2 800	404	258	—	—	—	—	—	—	—	535 600	2 390
8 » » »	194	1 888	1 552	199	137	—	—	—	—	—	—	—	313 902	1 230
9 » » »	81	874	729	86	59	—	—	—	—	—	—	—	144 925	580
10 » » »	59	689	590	63	36	—	—	—	—	—	—	—	117 895	410
11 » » »	33	431	363	39	29	—	—	—	—	—	—	—	83 550	240
12 » » »	21	294	252	24	18	—	—	—	—	—	—	—	53 360	170
13 o. fl. » »	39	729	649	44	36	—	—	—	—	—	—	—	160 635	290
II. Andra lägenheter:														
Butik o. bostad	667	2 600	1 091	552	2	699	223	1	—	—	—	32	484 517	2 270
Butikslägenhet.	1 938	3 740	9	108	—	2 077	1 339	6	2	—	—	199	1 719 733	600
Kontor o. bostad	120	814	384	92	22	—	302	—	—	—	—	14	134 283	420
Kontorslägenh.	871	3 191	2	65	5	—	2 870	1	—	—	—	248	1 071 751	500
Verkstad o. bost.	322	1 765	732	295	10	74	62	578	3	—	3	8	298 901	1 520
Verkstadslägenh	1 050	4 154	6	75	5	245	756	2 854	10	—	1	202	1 693 921	810
Kafé o. bostad . .	157	1 096	377	189	1	1	6	4	517	—	—	—	324 098	800
Kafélägenheter	150	529	—	95	1	1	3	1	427	—	—	1	311 550	800
Hotell o. bostad	41	1 129	164	56	13	—	9	—	53	832	2	—	205 516	350
Hotell-lägenhet.	5	57	—	4	1	—	2	—	2	48	—	—	7 250	—
Anstalt o. bostad	69	839	229	69	37	1	16	11	19	—	452	5	169 758	760
Anstaltslägenh.	256	3 253	3	67	134	2	131	133	6	—	2 653	124	1 183 882	2 560
Uthus o. bostad	23	122	66	17	2	—	1	—	—	—	—	36	13 856	100
Uthuslägenhet.	765	1 165	1	—	—	—	17	1	—	—	—	1 146	414 238	—

Tab. 216 (forts.). Antal rum och lokaler m. m. i olika slags lägenheter.

II. Hela antalet begagnade lägenheter.

Lägenhetsgrupper	Antal lägenheter	Antal rum eller lokaler	D ä r a f										Årlig hyra	Folk-mängd
			boningsrum	kök	badrum	butikrum	kontorsrum	verkstadsrum	kafé o. d rum	hotell o. d rum	anstalt-rum	uthuslokaler		
<b>Hela antalet ..</b>	<b>37 281</b>	<b>111 657</b>	<b>61 333</b>	<b>29 658</b>	<b>1 783</b>	<b>2 920</b>	<b>5 539</b>	<b>3 504</b>	<b>1 010</b>	<b>880</b>	<b>3 075</b>	<b>1 955</b>	<b>17 903 681</b>	<b>139 280</b>
Däraf:														
I Bostadsläg. . .	31 189	87 811	58 278	27 983	1 550	—	—	—	—	—	—	—	10 068 577	130 340
II Andra lägenh.	6 092	23 846	3 055	1 675	233	2 920	5 539	3 504	1 010	880	3 075	1 955	7 835 104	8 940
<b>I. Bostadslägenheter:</b>														
1 kök utan rum	420	420	—	420	—	—	—	—	—	—	—	—	42 806	928
1 rum » kök	2 867	2 869	2 867	—	2	—	—	—	—	—	—	—	304 337	5 588
2 » » »	214	440	428	—	12	—	—	—	—	—	—	—	58 823	424
3 o. fl. » »	48	165	161	—	4	—	—	—	—	—	—	—	21 426	119
1 rum del i kök	284	421	284	137	—	—	—	—	—	—	—	—	31 519	843
2 o. fl. » » »	29	74	60	14	—	—	—	—	—	—	—	—	4 439	100
1 rum och kök	15 923	31 848	15 923	15 924	1	—	—	—	—	—	—	—	2 890 538	67 712
2 » » »	5 234	15 735	10 468	5 257	10	—	—	—	—	—	—	—	1 683 076	23 751
3 » » »	2 463	9 914	7 389	2 473	52	—	—	—	—	—	—	—	1 214 170	11 044
4 » » »	1 242	6 387	4 964	1 246	177	—	—	—	—	—	—	—	836 164	5 978
5 » » »	1 001	6 386	5 005	1 009	372	—	—	—	—	—	—	—	886 644	4 948
6 » » »	646	4 881	3 876	653	352	—	—	—	—	—	—	—	701 968	3 566
7 » » »	397	3 436	2 779	401	256	—	—	—	—	—	—	—	531 300	2 394
8 » » »	192	1 870	1 536	197	137	—	—	—	—	—	—	—	310 802	1 234
9 » » »	80	863	720	85	58	—	—	—	—	—	—	—	143 225	583
10 » » »	59	689	590	63	36	—	—	—	—	—	—	—	117 895	415
11 » » »	31	406	341	37	28	—	—	—	—	—	—	—	79 050	240
12 » » »	21	294	252	24	18	—	—	—	—	—	—	—	53 360	176
13 o. fl. » »	38	713	635	43	35	—	—	—	—	—	—	—	157 035	297
<b>II. Andra lägenheter:</b>														
Butik o. bostad	664	2 593	1 088	551	2	696	223	1	—	—	—	32	483 317	2 270
Butikslägenhet.	1 778	3 494	9	105	—	1 900	1 273	6	2	—	—	199	1 625 205	65
Kontor o. bostad	119	808	380	92	22	—	300	—	—	—	—	14	132 783	422
Kontorslägenh.	812	3 063	—	65	5	—	2 744	1	—	—	—	248	1 032 708	5
Verkstad o. bost.	322	1 765	732	295	10	74	62	578	3	—	3	8	298 901	1 528
Verkstadslägenh.	993	4 063	6	74	5	245	752	2 768	10	—	1	202	1 674 726	41
Kafé o. bostad..	157	1 096	377	189	1	1	6	4	517	—	—	1	324 098	810
Kafélägenheter	142	496	—	91	1	1	3	1	398	—	—	1	297 700	8
Hotell o. bostad	41	1 129	164	56	13	—	9	—	53	832	2	—	205 516	356
Hotell-lägenhet.	5	57	—	4	1	—	2	—	2	48	—	—	7 250	—
Anstalt o. bostad	69	839	229	69	37	1	16	11	19	—	452	5	169 758	762
Anstaltslägenh.	250	3 217	3	67	134	2	131	133	6	—	2 617	124	1 175 582	2 568
Uthus o. bostad	23	122	66	17	2	—	1	—	—	—	—	36	13 856	105
Uthuslägenhet.	717	1 104	1	—	—	—	17	1	—	—	—	1 085	393 704	—



Tab. 216 (forts.). Antal rum och lokaler m. m. i olika slags lägenheter.

III. Uthyrda lägenheter.

Lägenhetsgrupper	Antal lägenheter	Antal rum eller lokaler	D ä r a f										Årlig hyra	Folk-mängd
			boingsrum	kök	badrum	butikrum	kontorsrum	verkstadsrum	kafé o d rum	hotell o d rum	anstalt-rum	uthus-lokaler		
<b>Hela antalet ..</b>	<b>33 677</b>	<b>93 602</b>	<b>53 089</b>	<b>26 970</b>	<b>1 375</b>	<b>2 732</b>	<b>4 046</b>	<b>2 213</b>	<b>852</b>	<b>454</b>	<b>572</b>	<b>1 299</b>	<b>13 726 346</b>	<b>123 866</b>
Däraf:														
I Bostadsläg...	28 329	77 501	50 665	25 511	1 325	—	—	—	—	—	—	—	8 865 555	118 849
II Andra lägenh.	5 348	16 101	2 424	1 459	50	2 732	4 046	2 213	852	454	572	1 299	4 860 791	5 017
<b>I. Bostadslägenheter:</b>														
1 kök utan rum	410	410	—	410	—	—	—	—	—	—	—	—	41 974	908
1 rum » kök	2 512	2 514	2 512	—	2	—	—	—	—	—	—	—	267 576	5 034
2 » » »	176	363	352	—	11	—	—	—	—	—	—	—	49 974	343
3 o. fl. » »	35	117	114	—	3	—	—	—	—	—	—	—	15 812	78
1 rum del i kök	264	392	264	128	—	—	—	—	—	—	—	—	29 700	784
2 o. fl. » » »	20	51	41	10	—	—	—	—	—	—	—	—	2 843	75
1 rum och kök	15 102	30 205	15 102	15 103	—	—	—	—	—	—	—	—	2 760 561	64 710
2 » » »	4 596	13 812	9 192	4 611	9	—	—	—	—	—	—	—	1 523 856	21 101
3 » » »	2 119	8 527	6 357	2 125	45	—	—	—	—	—	—	—	1 080 045	9 498
4 » » »	1 054	5 434	4 212	1 055	167	—	—	—	—	—	—	—	731 882	5 049
5 » » »	874	5 585	4 370	876	339	—	—	—	—	—	—	—	786 671	4 310
6 » » »	560	4 239	3 360	563	316	—	—	—	—	—	—	—	613 699	3 040
7 » » »	336	2 916	2 352	339	225	—	—	—	—	—	—	—	457 530	2 042
8 » » »	147	1 443	1 176	151	116	—	—	—	—	—	—	—	250 802	964
9 » » »	58	629	522	63	44	—	—	—	—	—	—	—	107 475	417
10 » » »	28	327	280	30	17	—	—	—	—	—	—	—	52 395	196
11 » » »	20	264	220	25	19	—	—	—	—	—	—	—	48 750	150
12 » » »	10	139	120	13	6	—	—	—	—	—	—	—	23 410	88
13 o. fl. » »	8	134	119	9	6	—	—	—	—	—	—	—	20 600	62
<b>II. Andra lägenheter:</b>														
Butik o. bostad	616	2 300	952	505	2	645	179	1	—	—	—	16	430 100	2 055
Butikslägenhet.	1 714	3 214	9	100	—	1 825	1 106	6	2	—	—	166	1 439 365	65
Kontor o. bostad	94	587	270	71	15	—	224	—	—	—	—	7	96 817	294
Kontorslägenh.	688	2 372	—	57	4	—	2 153	—	—	—	—	158	691 551	4
Verkstad o. bost.	290	1 418	592	259	4	56	20	477	3	—	—	7	233 873	1 282
Verkstadslägenh.	832	2 358	6	68	—	204	321	1 710	6	—	—	43	778 541	41
Kafé o. bostad..	145	963	327	176	1	—	4	—	454	—	—	1	270 798	732
Kafélägenheter	131	455	—	87	1	1	3	1	361	—	—	1	267 620	7
Hotell o. bostad	32	561	82	42	7	—	4	—	13	413	—	—	93 285	—
Hotell-lägenhet.	4	49	—	3	1	—	2	—	2	41	—	—	5 850	—
Anstalt o. bostad	43	380	134	44	12	—	8	—	11	—	171	—	75 849	242
Anstaltslägenh.	99	479	2	34	2	1	13	17	—	—	401	9	174 015	1
Uthus o. bostad	20	88	49	13	1	—	—	—	—	—	—	25	10 786	92
Uthuslägenhet.	640	877	1	—	—	—	9	1	—	—	—	866	292 341	—

Tab. 216 (forts.). Antal rum och lokaler m. m. i olika slags lägenheter.

IV. *Outhyrda lägenheter.*

Lägenhetsgrupper	Antal lägenheter	Antal rum eller lokaler	D ä r a f										Årlig hyra	Folk-mängd
			boingsrum	kök	badrum	butikrum	kontorsrum	verkstadsrum	kafé o. d. rum	hotell o. d. rum	anstalt-rum	uthus-lokaler		
<b>Hela antalet ..</b>	<b>1 135</b>	<b>2 850</b>	<b>1 544</b>	<b>656</b>	<b>60</b>	<b>180</b>	<b>198</b>	<b>86</b>	<b>29</b>	<b>—</b>	<b>36</b>	<b>61</b>	<b>478 923</b>	<b>—</b>
<b>Däraf:</b>														
I Bostadsläg...	793	2 242	1 535	647	60	—	—	—	—	—	—	—	280 773	—
II Andra lägenh.	342	608	9	9	—	180	198	86	29	—	36	61	198 150	—
<b>I. Bostadslägenheter:</b>														
1 kök utan rum	18	18	—	18	—	—	—	—	—	—	—	—	2 076	—
1 rum » kök	119	119	119	—	—	—	—	—	—	—	—	—	13 176	—
2 » » »	16	32	32	—	—	—	—	—	—	—	—	—	3 978	—
3 o. fi. » »	6	20	20	—	—	—	—	—	—	—	—	—	2 510	—
1 rum del i kök	9	13	9	4	—	—	—	—	—	—	—	—	793	—
2 o. fi. » » »	—	—	—	—	—	—	—	—	—	—	—	—	—	—
1 rum och kök	250	501	250	250	1	—	—	—	—	—	—	—	48 861	—
2 » » »	216	649	432	216	1	—	—	—	—	—	—	—	84 185	—
3 » » »	67	275	201	67	7	—	—	—	—	—	—	—	35 224	—
4 » » »	38	208	152	38	18	—	—	—	—	—	—	—	28 395	—
5 » » »	32	211	160	32	19	—	—	—	—	—	—	—	29 825	—
6 » » »	13	100	78	13	9	—	—	—	—	—	—	—	14 550	—
7 » » »	3	26	21	3	2	—	—	—	—	—	—	—	4 300	—
8 » » »	2	18	16	2	—	—	—	—	—	—	—	—	3 100	—
9 » » »	1	11	9	1	1	—	—	—	—	—	—	—	1 700	—
10 » » »	—	—	—	—	—	—	—	—	—	—	—	—	—	—
11 » » »	2	25	22	2	1	—	—	—	—	—	—	—	4 500	—
12 » » »	—	—	—	—	—	—	—	—	—	—	—	—	—	—
13 o. fi. » » »	1	16	14	1	1	—	—	—	—	—	—	—	3 600	—
<b>II. Andra lägenheter:</b>														
Butik o. bostad	3	7	3	1	—	3	—	—	—	—	—	—	1 200	—
Butikslägenhet.	160	246	—	3	—	177	66	—	—	—	—	—	94 528	—
Kontor o bostad	1	6	4	—	—	—	2	—	—	—	—	—	1 500	—
Kontorslägenh.	59	128	2	—	—	—	126	—	—	—	—	—	39 043	—
Verkstad o. bost.	—	—	—	—	—	—	—	—	—	—	—	—	—	—
Verkstadslägenh	57	91	—	1	—	—	4	86	—	—	—	—	19 195	—
Kafé o. bostad..	—	—	—	—	—	—	—	—	—	—	—	—	—	—
Kafélägenheter	8	33	—	4	—	—	—	—	29	—	—	—	13850	—
Hotell o. bostad	—	—	—	—	—	—	—	—	—	—	—	—	—	—
Hotell-lägenhet.	—	—	—	—	—	—	—	—	—	—	—	—	—	—
Anstalt o. bostad	—	—	—	—	—	—	—	—	—	—	—	—	—	—
Anstaltslägenh.	6	36	—	—	—	—	—	—	—	—	36	—	8 300	—
Uthus o. bostad	—	—	—	—	—	—	—	—	—	—	—	—	—	—
Uthuslägenhet.	48	61	—	—	—	—	—	—	—	—	—	61	20 534	—

Tab. 216 (forts.) Antal rum och lokaler m. m. i olika slags lägenheter.  
V. Af ägaren begagnade lägenheter.

Lägenhets- grupper	Antal lägen- heter	Antal rum eller lokaler	D ä r a f										Årlig hyra	Folk- mängd
			bonings- rum	kök	badrum	butikrum	kontors- rum	verkstads- rum	kafé o d rum	hotell o. d rum	anstalt- rum	uthus- lokaler		
<b>Hela antalet ..</b>	<b>2 325</b>	<b>14 653</b>	<b>6 042</b>	<b>1 801</b>	<b>386</b>	<b>181</b>	<b>1 479</b>	<b>1 280</b>	<b>149</b>	<b>426</b>	<b>2 267</b>	<b>642</b>	<b>3 795 695</b>	<b>11 145</b>
Däraf:														
I Bostadsläg. . .	1 640	7 282	5 468	1 608	206	—	—	—	—	—	—	—	907 305	7 301
II Andra lägenh.	685	7 371	574	193	180	181	1 479	1 280	149	426	2 267	642	2 888 390	3 844
I Bostadslägen- heter:														
1 kök utan rum	2	2	—	2	—	—	—	—	—	—	—	—	114	5
1 rum » kök	34	34	34	—	—	—	—	—	—	—	—	—	3 654	52
2 » » »	13	27	26	—	1	—	—	—	—	—	—	—	3 602	23
3 o. fl. » »	4	16	15	—	1	—	—	—	—	—	—	—	1 444	2
1 rum del i kök	13	19	13	6	—	—	—	—	—	—	—	—	928	44
2 o. fl. » »	9	23	19	4	—	—	—	—	—	—	—	—	1 596	25
1 rum och kök	390	781	390	390	1	—	—	—	—	—	—	—	52 135	1 374
2 » » »	409	1 236	818	417	1	—	—	—	—	—	—	—	100 175	1 647
3 » » »	239	967	717	243	7	—	—	—	—	—	—	—	98 639	1 086
4 » » »	158	802	632	161	9	—	—	—	—	—	—	—	91 921	785
5 » » »	109	690	545	114	31	—	—	—	—	—	—	—	88 643	554
6 » » »	75	559	450	78	31	—	—	—	—	—	—	—	78 219	453
7 » » »	56	480	392	57	31	—	—	—	—	—	—	—	69 500	330
8 » » »	34	323	272	35	16	—	—	—	—	—	—	—	46 800	196
9 » » »	20	213	180	20	13	—	—	—	—	—	—	—	33 850	148
10 » » »	26	303	260	27	16	—	—	—	—	—	—	—	57 400	183
11 » » »	11	142	121	12	9	—	—	—	—	—	—	—	30 300	90
12 » » »	11	155	132	11	12	—	—	—	—	—	—	—	29 950	88
13 o. fl. » »	27	510	452	31	27	—	—	—	—	—	—	—	118 435	216
II. Andra lägen- heter:														
Butik o. bostad	46	287	134	44	—	49	44	—	—	—	—	16	52 701	208
Butikslägenhet.	61	274	—	5	—	70	166	—	—	—	—	33	185 070	—
Kontor o. bostad	20	200	98	17	7	—	71	—	—	—	—	7	33 742	98
Kontorslägenh.	119	685	—	8	1	—	585	1	—	—	—	90	339 849	—
Verkstad o. bost.	32	347	140	36	6	18	42	101	—	—	3	1	65 028	246
Verkstadslägenh	155	1 684	—	5	5	41	430	1 047	4	—	1	151	893 643	—
Kafé o. bostad . .	10	118	45	11	—	1	2	4	55	—	—	—	50 700	68
Kafélägenheter	10	40	—	4	—	—	—	—	36	—	—	—	29 840	1
Hotell o. bostad	9	568	82	14	6	—	5	—	40	419	2	—	112 231	154
Hotell-lägenhet.	1	8	—	1	—	—	—	—	—	—	7	—	1 400	—
Anstalt o. bostad	18	377	57	17	22	1	8	11	8	—	248	5	85 999	489
Anstaltslägenh.	130	2 528	1	27	132	1	117	116	6	—	2 013	115	935 799	2 567
Uthus o. bostad	3	34	17	4	1	—	1	—	—	—	—	—	3 070	13
Uthuslägenhet.	71	221	—	—	—	—	8	—	—	—	—	213	99 318	—

Tab. 216 (forts.). Antal rum och lokaler m. m. i olika slags lägenheter.

VI. Fritt upplåtna lägenheter.

Lägenhets- grupper	Antal lägen- heter	Antal rum eller lokaler	D ä r a f										Årlig hyra	Folk- mängd
			bonings- rum	kök	badrum	butikrum	kontors- rum	verkstads- rum	kafé o. d rum	hotell o. d rum	anstalt- rum	uthus- lokaler		
<b>Hela antalet ..</b>	<b>1 279</b>	<b>3 402</b>	<b>2 202</b>	<b>887</b>	<b>22</b>	<b>7</b>	<b>14</b>	<b>11</b>	<b>9</b>	<b>—</b>	<b>236</b>	<b>14</b>	<b>381 640</b>	<b>4 269</b>
Däraf:														
I Bostadsläg...	1 220	3 028	2 145	864	19	—	—	—	—	—	—	—	295 717	4 190
II Andra lägenh.	59	374	57	23	3	7	14	11	9	—	236	14	85 923	79
I. Bostadslägen- heter:														
1 kök utan rum	8	8	—	8	—	—	—	—	—	—	—	—	718	15
1 rum » kök	321	321	321	—	—	—	—	—	—	—	—	—	33 107	502
2 » » »	25	50	50	—	—	—	—	—	—	—	—	—	5 247	58
3 o. fl. » »	9	32	32	—	—	—	—	—	—	—	—	—	4 170	39
1 rum del i kök	7	10	7	3	—	—	—	—	—	—	—	—	891	15
2 o. fl. » » »	—	—	—	—	—	—	—	—	—	—	—	—	—	—
1 rum och kök	431	862	431	431	—	—	—	—	—	—	—	—	77 842	1 628
2 » » »	229	687	458	229	—	—	—	—	—	—	—	—	59 045	1 003
3 » » »	105	420	315	105	—	—	—	—	—	—	—	—	35 486	460
4 » » »	30	151	120	30	1	—	—	—	—	—	—	—	12 361	144
5 » » »	18	111	90	19	2	—	—	—	—	—	—	—	11 330	84
6 » » »	11	83	66	12	5	—	—	—	—	—	—	—	10 050	73
7 » » »	5	40	35	5	—	—	—	—	—	—	—	—	4 270	22
8 » » »	11	104	88	11	5	—	—	—	—	—	—	—	13 200	74
9 » » »	2	21	18	2	1	—	—	—	—	—	—	—	1 900	18
10 » » »	5	59	50	6	3	—	—	—	—	—	—	—	8 100	36
11 » » »	—	—	—	—	—	—	—	—	—	—	—	—	—	—
12 » » »	—	—	—	—	—	—	—	—	—	—	—	—	—	—
13 o. fl. » »	3	69	64	3	2	—	—	—	—	—	—	—	18 000	19
II. Andra lägen- heter:														
Butik o. bostad	2	6	2	2	—	—	2	—	—	—	—	—	516	7
Butikslägenhet.	3	6	—	—	—	—	5	1	—	—	—	—	770	—
Kontor o. bostad	5	21	12	4	—	—	—	5	—	—	—	—	2 224	30
Kontorslägenh.	5	6	—	—	—	—	—	6	—	—	—	—	1 308	1
Verkstad o. bost.	—	—	—	—	—	—	—	—	—	—	—	—	—	—
Verkstadslägenh	6	21	—	1	—	—	—	1	11	—	—	8	2 542	—
Kafé o. bostad..	2	15	5	2	—	—	—	—	—	8	—	—	2 600	10
Kafélägenheter	1	1	—	—	—	—	—	—	—	1	—	—	240	—
Hotell o. bostad	—	—	—	—	—	—	—	—	—	—	—	—	—	—
Hotell-lägenhet.	—	—	—	—	—	—	—	—	—	—	—	—	—	—
Anstalt o. bostad	8	82	38	8	3	—	—	—	—	—	—	33	7 910	31
Anstaltslägenh.	21	210	—	6	—	—	—	1	—	—	—	203	65 768	—
Uthus o. bostad	—	—	—	—	—	—	—	—	—	—	—	—	—	—
Uthuslägenhet.	6	6	—	—	—	—	—	—	—	—	—	6	2 045	—

**Tab. 217. Antal rum och lokaler m. m., samt folkmängden stadsdels- och rotevis.**  
I samtliga lägenheter.

Stadsdelar och Rotar	Antal lägenheter	Antal lokaler	D ä r a f										Arlig hyra	Folk-mängd
			Bon.-rum	Kök	Bad-rum	Bu-tiks-rum	Kont.-rum	Verk-stads-rum	Kafé o. d. rum	Hotell o. d. rum	An-stalls-rum	Uthus-lokaler		
<b>Hela staden</b> .....	<b>38 416</b>	<b>114 507</b>	<b>62 877</b>	<b>30 314</b>	<b>1 843</b>	<b>3 100</b>	<b>5 737</b>	<b>3 590</b>	<b>1 039</b>	<b>880</b>	<b>3 111</b>	<b>2 016</b>	<b>18 382 604</b>	<b>139 280</b>
1. Nordstaden.....	2 009	8 012	3 213	1 172	60	1 194	499	189	466	477	552	1 723 570	5 368	
2. Sydstaden.....	4 253	15 105	6 504	2 155	155	2 753	914	363	345	330	580	4 329 047	9 401	
3. Masthugget m. m.....	3 730	13 062	8 010	2 999	318	372	389	160	6	193	223	2 082 585	13 170	
4. Hagorna, Annedal m. m.....	6 599	16 827	9 488	5 328	137	493	285	345	111	58	487	2 138 974	23 319	
5. Landala, Gibraltar.....	2 115	4 480	2 304	1 739	25	72	30	44	—	—	236	30	489 890	10 746
6. 13 e, 14 e rotarna.....	3 521	17 201	11 858	2 980	903	247	227	293	99	517	77	2 868 367	13 573	
7. 15 e roten.....	1 277	4 513	2 977	1 139	140	55	45	66	15	41	35	641 099	5 076	
8. Stampen m. m.....	4 530	11 397	5 598	3 761	40	250	432	546	58	400	307	1 674 568	17 536	
9. Majorna.....	10 382	23 910	12 925	9 041	65	415	379	494	44	430	117	2 434 504	41 091	
1 a roten.....	420	1 443	597	187	4	129	316	86	45	8	71	440 821	803	
2 a ».....	858	2 632	1 125	438	19	170	385	284	59	98	54	734 251	1 962	
3 e ».....	375	1 356	601	173	6	63	310	115	32	7	37	434 570	676	
4 e ».....	681	2 065	936	417	28	92	347	126	24	21	10	496 604	1 790	
5 e » (1—52).....	385	1 993	585	125	29	108	588	139	57	240	50	762 346	650	
5 e » (53—).....	211	1 020	367	93	15	19	203	52	39	5	130	271 289	451	
6 e ».....	152	834	298	90	10	27	150	90	5	73	62	223 770	421	
7 e ».....	477	1 841	698	294	10	59	288	84	77	193	38	406 576	1 303	
8 e ».....	275	897	355	156	2	30	95	98	35	77	2	179 475	647	
9 e ».....	293	911	450	168	1	26	115	43	6	13	44	148 043	772	
10 de ».....	404	1 619	792	285	12	25	194	74	13	161	63	286 682	1 339	
11 te ».....	1 582	5 829	3 489	1 178	60	189	243	222	108	6	128	988 503	5 523	

12 e »	251	830	393	185	3	2	28	34	9	5	127	44	149 268	1 300
13 e »	2 114	9 513	6 480	1 805	422	149	144	122	63	—	306	22	1 482 374	7 933
14 e »	1 407	7 688	5 378	1 175	481	98	83	171	36	—	211	55	1 385 993	5 640
15 e »	1 277	4 513	2 977	1 139	140	55	45	66	15	—	41	35	641 099	5 076
16 e »	891	2 838	1 448	650	21	61	163	276	4	—	143	72	494 885	3 059
17 e »	689	1 674	733	588	2	15	91	63	5	—	49	128	286 634	2 616
18 e »	2 385	5 331	2 599	2 097	12	155	135	158	40	—	81	54	678 961	9 545
19 e »	200	442	280	143	—	6	2	3	—	—	—	8	31 660	617
20 e »	114	282	145	98	2	11	13	12	—	—	—	1	33 160	399
Magasinskvarteret	120	372	103	52	—	3	75	—	4	—	—	135	94 586	273
6:e kvarteret	67	488	139	29	10	1	72	48	10	105	40	34	108 789	145
7:e »	408	1 878	1 113	274	25	40	187	42	23	57	18	99	386 262	1 162
8 e »	788	2 532	1 052	362	43	369	280	80	88	—	132	126	707 383	1 546
9 e »	338	1 206	495	179	1	35	340	42	35	20	2	57	366 810	812
10 e »	173	753	449	126	3	27	49	40	22	—	29	8	142 771	578
Västra Haga	1 722	4 698	2 788	1 429	45	152	79	76	19	58	38	14	599 720	6 163
Östra »	1 437	3 788	2 208	1 092	31	146	37	110	39	—	82	43	502 657	4 775
Nya »	683	1 830	1 029	522	9	75	78	51	34	—	22	10	267 466	2 157
Annedal	2 666	6 068	3 334	2 265	19	120	86	74	19	—	144	7	670 631	9 728
Änggården	91	443	129	20	33	—	5	34	—	—	201	21	98 500	496
Gibraltar	94	426	128	44	16	—	8	18	—	—	199	13	105 968	1 935
Landala	2 021	4 054	2 176	1 695	9	72	22	26	—	—	37	17	383 922	8 811
Majornas 1:a rote	1 903	4 539	2 447	1 607	9	58	70	230	13	—	85	20	452 567	7 264
» 2:e »	1 089	2 971	1 665	959	17	70	91	60	16	—	53	40	340 263	4 071
» 3:e »	1 946	4 430	2 428	1 737	1	64	58	60	1	—	66	15	397 876	7 830
» 4:e »	340	992	589	272	18	21	41	20	4	—	10	17	103 250	1 117
» 5:e »	2 233	4 687	2 498	1 858	5	113	55	80	7	—	60	11	448 311	9 180
» 6:e » (8-15 kv.)	720	2 340	1 499	606	83	63	37	28	5	—	17	2	329 766	2 391
» 6:e » (i öfrigt)	2 871	6 291	3 298	2 608	15	89	64	44	3	—	156	14	692 237	11 629
» 7:e »	1 255	4 140	2 573	1 089	172	93	63	99	25	—	19	7	621 545	4 678
Tingstadsvassen	10	30	11	5	—	—	2	10	—	—	—	2	4 360	17

Tab. 217. (Forts.) Antal rum och lokaler m. m. samt folkmängden stadsdels- och rotevis.  
II. *Begagnade lägenheter.*

Stadsdelar och Rotar	Antal lägenheter	Antal lokaler	D ä r a f							Anslags- hyra	Folk- mängd			
			Bon- rum	Kök	Bad- rum	Bu- tiks- rum	Kont- rum	Verk- stads- rum	Katé o. d. rum			Hotell o. d. rum	An- stats- rum	Uthus- lokaler
<b>Hela staden</b> .....	<b>37 281</b>	<b>111 657</b>	<b>61 333</b>	<b>29 658</b>	<b>1 783</b>	<b>2 920</b>	<b>5 539</b>	<b>3 504</b>	<b>1 010</b>	<b>880</b>	<b>3 075</b>	<b>1 955</b>	<b>17 903 681</b>	<b>139 280</b>
1. Nordstaden.....	1 921	7 787	3 092	1 131	57	181	1 172	490	189	466	477	532	1 679 875	5 368
2. Sydstaden.....	4 062	14 585	6 307	2 087	147	957	2 634	904	342	345	298	564	4 185 110	9 401
3. Masthugget m. m.....	3 542	12 499	7 674	2 879	297	340	366	372	155	6	192	218	1 986 600	13 170
4. Hagorna, Annedal m. m.	6 478	16 532	9 308	5 263	132	470	277	335	111	58	487	91	2 098 697	23 319
5. Landala, Gibraltar.....	2 095	4 445	2 287	1 726	25	72	30	39	—	—	236	30	486 722	10 746
6. 13 e, 14 e rotarna.....	3 464	17 036	11 765	2 956	897	226	218	284	99	—	517	74	2 840 136	13 573
7. 15 e roten.....	1 260	4 464	2 951	1 132	138	47	43	63	15	—	41	34	631 675	5 076
8. Stampen m. m.....	4 389	11 109	5 438	3 669	38	237	426	540	56	5	398	304	1 638 858	17 536
9. Majorna.....	10 070	23 200	12 511	8 817	52	390	373	477	43	—	429	108	2 356 008	41 091
1 a roten.....	402	1 402	589	184	—	122	305	84	38	—	7	69	424 753	803
2 a ».....	828	2 568	1 099	423	19	166	369	281	59	—	98	54	715 071	1 962
3 e ».....	365	1 343	598	173	6	62	304	113	32	7	12	36	430 530	676
4 e ».....	640	1 973	897	394	28	86	326	126	24	21	10	61	475 873	1 790
5 e » (1—52).....	368	1 913	552	121	28	103	567	139	43	240	50	70	728 646	650
5 e » (53—).....	204	979	335	89	12	19	203	52	39	5	130	95	263 937	451
6 e ».....	147	815	283	86	10	27	150	90	5	73	62	29	221 430	421
7 e ».....	461	1 808	688	289	10	53	283	79	77	193	38	98	399 444	1 303
8 e ».....	265	877	345	151	2	30	95	97	35	77	2	43	176 115	647
9 e ».....	281	888	443	164	1	24	109	43	6	13	44	41	139 787	772
10. de ».....	372	1 546	755	270	12	24	183	71	13	—	161	57	273 288	1 339
11. te ».....	1 547	5 722	3 419	1 152	59	186	241	220	108	6	128	203	969 963	5 523

12 e »	230	797	371	176	3	1	28	34	9	5	126	44	145 980	1 300
13 e »	2 094	9 449	6 438	1 795	421	147	143	115	63	—	306	21	1 473 510	7 933
14 e »	1 370	7 587	5 327	1 161	476	79	75	169	36	—	211	53	1 366 626	5 640
15 e »	1 260	4 464	2 951	1 132	138	47	43	63	15	—	41	34	631 675	5 076
16 e »	871	2 786	1 419	638	21	55	158	276	4	—	143	72	486 265	3 059
17 e »	688	1 673	732	588	2	15	91	63	5	—	49	128	286 538	2 616
18 e »	2 306	5 173	2 514	2 040	10	151	135	154	38	—	80	51	659 525	9 545
19 e »	191	421	269	134	—	5	2	3	—	—	—	8	30 376	617
20 e »	103	259	133	91	2	10	12	10	—	—	—	1	30 174	399
Magasinskvartere	117	364	99	50	—	3	75	—	4	—	—	133	93 361	273
6:e kvarteret	65	482	134	28	10	1	72	48	10	105	40	34	108 213	1 45
7:e »	401	1 864	1 105	273	25	39	186	42	23	57	18	96	383 342	1 162
8:e »	742	2 374	985	342	36	349	272	79	88	—	101	122	677 785	1 546
9:e »	316	1 148	482	177	1	30	305	40	35	20	2	56	349 110	812
10:e »	160	721	430	121	3	25	44	40	22	—	29	7	133 766	578
Västra Haga	1 677	4 568	2 710	1 398	43	142	75	73	19	58	38	12	581 633	6 163
Östra »	1 407	3 738	2 174	1 083	30	137	34	108	39	—	82	41	493 761	4 775
Nya »	671	1 786	1 004	515	7	75	78	51	34	—	22	10	263 486	2 157
Annedal	2 632	5 997	3 291	2 247	19	116	85	69	19	—	144	7	661 317	9 728
Ånggården	91	443	129	20	33	—	5	34	—	—	201	21	98 500	496
Gibraltar	93	425	127	44	16	—	8	18	—	—	199	13	105 920	1 935
Landala	2 002	4 020	2 160	1 682	9	72	22	21	—	—	37	17	380 802	8 811
Majorncs 1:a rote	1 834	4 393	2 362	1 556	7	56	70	228	13	—	85	16	438 346	7 264
» 2:e »	1 068	2 918	1 627	947	16	70	91	59	15	—	53	40	334 992	4 071
» 3:e »	1 912	4 369	2 398	1 715	1	63	57	54	1	—	66	14	392 342	7 830
» 4:e »	334	972	573	268	18	21	41	20	4	—	10	17	101 444	1 117
» 5:e »	2 153	4 544	2 428	1 809	5	100	52	73	7	—	59	11	432 435	9 180
» 6:e » (8—15 kv.)	651	2 139	1 373	558	76	51	30	28	5	—	17	1	301 164	2 391
» 6:e » (i öfrigt)	2 769	6 004	3 123	2 522	5	80	62	43	3	—	156	10	656 449	11 629
» 7:e »	1 184	3 917	2 452	1 048	159	78	51	84	20	—	18	7	581 707	4 678
Tingstadsvassen	9	28	10	4	—	—	2	10	—	—	—	2	4 300	17



Tab. 217. (Forts.) Antal rum och lokaler m. m. samt folkmängden stadsdels- och rotevis.  
III. Uthyrda lägenheter.

Stadsdelar och Rotar	Antal lägenheter	Antal lokaler	D ä r a f										Arlig hyra	Folk-mängd
			Bon.-rum	Kök	Bad-rum	Bu-tiks-rum	Kont.-rum	Verk-stads-rum	Kafé o. d. rum	Hotell o. d. rum	An-stalts-rum	Uthus-lokaler		
<b>Hela staden</b> .....	<b>33 677</b>	<b>93 602</b>	<b>53 089</b>	<b>26 970</b>	<b>1 375</b>	<b>2 732</b>	<b>4 046</b>	<b>2 213</b>	<b>852</b>	<b>454</b>	<b>572</b>	<b>1 299</b>	<b>13 726 346</b>	<b>123 866</b>
1. Nordstaden.....	1 692	5 753	2 574	996	39	154	877	287	169	260	53	344	1 118 710	4 696
2. Sydstaden.....	3 657	11 731	5 140	1 849	74	901	2 056	729	288	125	120	449	3 222 104	8 225
3. Masthugget m. m.....	3 277	11 175	7 037	2 697	261	325	260	255	110	6	68	156	1 672 502	12 082
4. Hagarna, Annedal m.....	5 875	14 187	8 144	4 841	74	446	200	223	97	58	49	55	1 674 525	20 900
5. Landala, Gibraltar.....	1 906	3 723	2 002	1 602	—	69	18	16	—	—	9	7	348 325	8 464
6. 13 e, 14 e rotarna.....	3 070	14 595	10 208	2 622	777	221	181	246	99	—	183	58	2 377 936	12 008
7. 15 e roten.....	1 078	3 727	2 481	973	114	43	35	46	15	—	—	20	521 127	4 227
8. Stampen m. m.....	3 955	8 823	4 650	3 351	20	222	157	205	47	5	29	137	990 329	15 607
9. Majorha.....	9 167	19 888	10 853	8 049	16	351	262	206	27	—	61	73	1 800 788	37 657
1:a roten.....	362	1 130	476	164	3	112	222	68	38	—	3	44	319 713	719
2 a ».....	752	2 178	912	379	15	152	317	249	39	—	71	44	608 460	1 756
3 e ».....	316	1 069	469	147	2	57	243	74	31	7	8	31	312 446	565
4 e ».....	577	1 609	745	359	1	76	250	86	23	21	6	42	366 686	565
5:e » (1—52).....	311	1 194	326	82	17	95	410	123	21	58	10	52	490 449	369
5 e » (53—).....	177	700	280	76	9	13	178	40	39	5	6	54	160 197	388
6 e ».....	115	497	210	64	7	18	98	48	3	24	2	23	103 190	319
7 e ».....	418	1 503	599	261	9	48	221	57	65	186	—	57	307 705	1 171
8 e ».....	235	677	277	133	2	27	76	52	35	32	2	41	135 839	569
9 e ».....	261	766	382	149	—	22	96	25	6	13	43	30	114 913	702
10.de ».....	329	1 090	633	245	5	22	104	27	13	—	—	41	174 917	1 205
11:te ».....	1 394	4 918	3 078	1 066	47	177	156	146	74	6	23	145	766 082	4 952



Tab. 217. (Forts.) Antal rum och lokaler m. m. samt folkmängden stadsdels- och rotevis.  
IV. Outhyrda lägenheter.

Stadsdelar och Rotar	Antal lägenheter	Antal lokaler	D ä r a f										Folk-mängd
			Bon-rum	Kök	Bad-rum	Bu-tiks-rum	Kont.-rum	Verk-stads-rum	Kafé o. d. rum	Hotell o. d. rum	An-stalts-rum	Uthus-lokaler	
<b>Hela staden</b> .....	<b>1 135</b>	<b>2 850</b>	<b>1 544</b>	<b>656</b>	<b>60</b>	<b>180</b>	<b>198</b>	<b>86</b>	<b>29</b>	<b>—</b>	<b>36</b>	<b>61</b>	<b>478 923</b>
1. Nordstaden.....	88	225	121	41	3	9	22	9	—	—	—	20	43 695
2. Sydstaden.....	191	520	197	68	8	49	119	10	21	—	32	16	143 937
3. Masthuggét m. m.....	188	563	336	120	21	32	26	17	5	—	1	5	95 985
4. Högorna, Annedal m m.	121	295	180	65	5	23	8	10	—	—	—	4	40 277
5. Landala, Gibraltar.....	20	35	17	13	—	—	—	5	—	—	—	—	3 168
6. 13:e, 14:e rotarna.....	57	165	93	24	6	21	9	9	—	—	—	3	28 231
7. 15:e roten.....	17	49	26	7	2	8	2	3	—	—	—	1	9 424
8. Stampen m. m.....	141	288	160	94	2	13	6	6	2	—	2	3	35 710
9. Majorna.....	312	710	414	224	13	25	6	17	1	—	1	9	78 496
1:a roten.....	18	41	8	3	—	7	11	2	7	—	—	2	16 068
2:a ».....	30	64	26	15	—	4	16	3	—	—	—	—	19 180
3:e ».....	10	13	3	—	—	1	6	2	—	—	—	1	4 040
4:e ».....	41	92	39	23	—	6	21	—	—	—	—	3	20 731
5:e » (1—52).....	17	80	33	4	1	5	21	—	14	—	—	2	33 700
5:e » (53—).....	7	41	32	4	3	—	—	—	—	—	—	2	7 352
6:e ».....	5	19	15	4	—	—	—	—	—	—	—	—	2 340
7:e ».....	16	33	10	5	—	6	5	5	—	—	—	2	7 132
8:e ».....	10	20	10	5	—	—	—	1	—	—	—	4	3 360
9:e ».....	12	23	7	4	—	—	6	—	—	—	—	4	8 256
10:de ».....	32	73	37	15	—	1	11	—	—	—	—	6	13 394
11:te ».....	35	107	70	26	1	3	2	2	—	—	—	3	18 540



Tab. 217. (Forts.) Antal rum och lokaler m. m. samt folkmängden stadsdels- och rotevis.  
V. Af ägaren begagnade lägenheter.

Stadsdelar och Rotar	Antal lägenheter	Antal lokaler	D ä r a f						Anstaltsrum	Uthuslokal	Årlig hyra	Folkmängd		
			Bon.-rum	Kök	Badrum	Bu-tiksrum	Kont.-rum	Verkstadsrum					Kafé o. d. rum	Hotell o. d. rum
<b>Hela staden</b> .....	<b>2 325</b>	<b>14 653</b>	<b>6 042</b>	<b>1 801</b>	<b>386</b>	<b>181</b>	<b>1 439</b>	<b>1 280</b>	<b>149</b>	<b>436</b>	<b>2 267</b>	<b>642</b>	<b>3 795 635</b>	<b>11 145</b>
1. Nordstaden .....	148	1 755	342	74	16	27	292	203	20	206	387	188	524 351	369
2. Sydstaden .....	272	2 354	861	145	65	54	577	172	54	220	93	113	881 405	754
3. Masthugget m. m.....	191	1 097	486	118	35	15	105	117	38	—	121	62	287 361	730
4. Hagorna, Annedal m. m.	387	1 962	887	342	58	24	76	112	12	—	416	35	372 622	1 958
5. Landala, Gibraltar .....	105	571	157	101	25	3	12	23	—	—	227	23	125 391	2 049
6. 13:e, 14:e rotarna .....	228	1 971	1 294	198	114	5	37	37	—	—	271	15	407 013	1 084
7. 15:e roten .....	74	502	335	59	24	4	8	17	—	—	41	14	85 795	354
8. Stampen m. m.....	218	1 655	356	146	14	11	265	329	9	—	367	158	598 502	1 088
9. Majorna .....	702	2 786	1 324	618	35	38	107	270	16	—	344	34	513 255	2 759
1:a roten .....	35	236	84	17	1	10	83	16	—	—	—	25	94 780	73
2:a » .....	53	335	150	31	3	12	52	30	20	—	27	10	100 321	134
3:e » .....	38	239	106	19	3	5	61	39	1	—	1	4	113 994	92
4:e » .....	52	334	130	28	26	10	76	40	1	—	4	19	105 637	135
5:e » (1—52) .....	25	554	120	13	8	8	157	16	22	182	10	18	215 000	154
5:e » (53—) .....	18	245	32	5	2	6	23	12	—	—	124	41	99 200	30
6:e » .....	16	249	26	6	2	9	52	42	2	49	55	6	111 520	39
7:e » .....	33	278	70	21	1	5	61	22	12	7	38	41	88 599	87
8:e » .....	21	186	57	15	—	3	19	45	—	45	—	2	38 776	57
9:e » .....	14	103	47	10	1	2	13	18	—	—	1	11	23 116	49
10:de » .....	24	369	79	13	7	2	79	44	—	—	129	16	80 905	67
11:te » .....	119	680	246	58	12	9	84	74	34	—	105	58	192 261	400

12e »	30	287	50	26	2	1	22	25	6	—	124	31	107 698
13e »	141	1 186	771	126	66	5	26	19	—	—	166	7	229 463
14e »	87	785	523	72	48	—	11	18	—	—	105	8	177 550
15e »	74	502	335	59	24	4	8	17	—	—	41	14	85 795
16e »	25	451	55	13	4	—	95	126	—	—	137	21	185 477
17e »	44	290	30	13	—	1	72	61	—	—	46	67	124 123
18e »	87	508	148	62	7	8	73	109	3	—	60	38	167 721
19e »	24	81	55	25	—	1	—	—	—	—	—	—	4 611
20e »	8	38	18	7	1	—	—	8	—	—	—	1	8 872
Magasinskvartret	7	57	—	—	—	—	1	—	—	—	—	56	11 625
6:e kvartret	11	254	31	4	3	—	42	10	6	105	40	13	66 910
7:c »	32	354	181	23	7	3	66	1	10	38	1	24	106 728
8:e »	24	161	54	8	16	5	17	11	—	—	48	2	47 170
9:e »	13	141	36	6	1	1	65	19	—	—	2	11	97 775
10:e »	15	119	61	13	2	3	8	12	4	—	16	—	27 434
Västra Haga	65	313	177	57	4	5	16	18	—	—	33	3	49 152
Östra »	85	399	203	69	6	2	18	28	10	—	50	13	90 279
Nya »	47	180	115	34	1	5	7	11	2	—	4	1	42 003
Annedal	185	760	377	176	15	12	30	21	—	—	128	1	105 088
Anggården	5	310	15	6	32	—	5	34	—	—	201	17	86 100
Gibraltar	12	285	14	17	16	—	8	18	—	—	199	13	94 525
Landala	93	286	143	84	9	3	4	5	—	—	28	10	30 866
Majornes 1:a rote	287	1 098	513	266	3	11	27	208	8	—	57	5	220 825
» 2:e »	71	350	177	58	8	9	18	19	7	—	35	19	83 064
» 3:e »	125	423	221	112	—	7	14	12	1	—	55	1	48 059
» 4:e »	15	107	71	13	16	—	4	2	—	—	1	—	15 733
» 5:e »	129	437	228	108	3	10	26	17	—	—	44	1	53 082
» 6:e » (8—15 kv.)	14	64	42	11	4	2	1	3	—	—	—	1	10 229
» 6:e » (i öfrigt)	75	371	114	61	5	1	18	12	—	—	152	8	92 492
» 7:e »	43	234	137	36	17	1	12	28	—	—	—	3	57 437
Tingstadsvassen	4	14	—	—	—	—	2	10	—	—	—	2	3 700

Tab. 217. (Forts.) Antal rum och lokaler m. m. samt folkmängden stadsdels- och rotevis.  
VI. Fritt upplätta lägenheter.

Stadsdelar och Rotar	Antal lägenheter	Antal lokaler	D ä r a f							Folk-mängd				
			Bon-rum	Kök rum	Bad-rum	Bu-tiks-rum	Kont-rum	Verk-stads-rum	Kafé o. d. rum		Hotell o. d. rum	An-stalts-rum	Uthus-lokaler	Arlig hyra
<b>Hela staden</b> .....	<b>1 279</b>	<b>3 402</b>	<b>2 202</b>	<b>887</b>	<b>22</b>	<b>7</b>	<b>14</b>	<b>11</b>	<b>9</b>	<b>—</b>	<b>236</b>	<b>14</b>	<b>381 640</b>	<b>4 269</b>
1. Nordstaden .....	81	279	176	61	2	—	3	—	—	—	37	—	36 814	303
2. Sydstaden .....	133	500	306	93	8	—	1	—	—	—	85	—	81 601	422
3. Masthugget m. m. ....	74	227	151	64	1	—	1	—	7	—	3	—	26 737	358
4. Hagorna, Annedal m. m. ....	216	383	277	80	—	—	1	—	2	—	22	1	51 550	461
5. Landala, Gibraltar .....	84	151	128	23	—	—	—	—	—	—	—	—	13 006	233
6. 13:e, 14:e rotarna .....	166	470	263	136	6	—	—	1	—	—	63	1	55 187	481
7. 15:e roten .....	108	235	135	100	—	—	—	—	—	—	—	—	24 753	495
8. Stampen m. m. ....	216	631	432	170	4	4	4	6	—	—	2	9	50 027	841
9. Majorna .....	201	526	334	160	1	1	4	1	—	—	24	1	41 965	676
1:a roten .....	5	36	29	3	—	—	—	—	—	—	4	—	10 260	11
2:a » .....	23	55	37	13	1	2	—	2	—	—	—	—	6 290	72
3:e » .....	11	35	23	7	1	—	—	—	—	—	3	1	4 090	19
4:e » .....	11	30	22	7	1	—	—	—	—	—	—	—	3 550	36
5:e » (1-52) .....	32	165	106	26	3	—	—	—	—	—	30	—	23 197	127
5:e » (53-) .....	9	34	23	8	1	—	2	—	—	—	—	—	4 540	33
6:e » .....	16	69	47	16	1	—	—	—	—	—	—	—	6 720	63
7:e » .....	10	27	19	7	—	—	1	—	—	—	—	—	3 140	45
8:e » .....	9	14	11	3	—	—	—	—	—	—	—	—	1 500	21
9:e » .....	6	19	14	5	—	—	—	—	—	—	—	—	1 758	21
10:de » .....	19	87	43	12	—	—	—	—	—	—	—	—	17 466	67
11:te » .....	34	124	95	28	—	—	1	—	—	—	32	—	11 620	171





Tab. 218. De begagnade bostadslägenheterna, fördelade efter antalet boende.

Antal personer	1 kök			1 rum			2 rum			3 rum		
	Läg.	Eld- städer	Folkm.	Läg.	Eld- städer	Folkm.	Läg.	Eld- städer	Folkm.	Läg.	Eld- städer	Folkm.
0 personer	6	6	—	24	24	—	8	16	—	4	15	—
1 »	144	144	144	1 302	1 302	1 302	106	212	106	24	75	24
2 »	146	146	292	911	911	1 822	48	96	96	5	18	10
3 »	59	59	177	335	335	1 005	21	42	63	3	9	9
4 »	35	35	140	166	166	664	17	34	68	3	12	12
5 »	15	15	75	56	56	280	5	10	25	3	10	15
6 »	9	9	54	35	35	210	2	4	12	3	9	18
7 »	3	3	21	20	20	140	5	10	35	—	—	—
8 »	2	2	16	10	10	80	1	2	8	—	—	—
9 »	1	1	9	5	5	45	—	—	—	—	—	—
10 »	—	—	—	—	—	—	—	—	—	2	7	20
11 »	—	—	—	1	1	11	1	2	11	1	6	11
12 »	—	—	—	1	1	12	—	—	—	—	—	—
17 »	—	—	—	1	1	17	—	—	—	—	—	—
Summa	420	420	928	2 867	2 867	5 588	214	428	424	48	161	119

Antal personer	1 rum och del i kök			2 och fl. rum del i kök			1 rum och kök			2 rum och kök		
	Läg.	Eld- städer	Folkm.	Läg.	Eld- städer	Folkm.	Läg.	Eld- städer	Folkm.	Läg.	Eld- städer	Folkm.
0 personer	2	3	—	—	—	—	52	104	—	13	39	—
1 »	66	97	66	4	10	4	875	1 750	875	233	699	233
2 »	77	114	154	10	25	20	2 585	5 170	5 170	824	2 475	1 648
3 »	52	77	156	5	14	15	3 110	6 220	9 330	904	2 716	2 712
4 »	34	51	136	3	8	12	2 853	5 706	11 412	906	2 724	3 624
5 »	21	31	105	—	—	—	2 344	4 689	11 720	740	2 221	3 700
6 »	10	14	60	1	2	6	1 683	3 366	10 098	586	1 760	3 516
7 »	16	24	112	5	12	35	1 194	2 388	8 358	443	1 332	3 101
8 »	4	6	32	1	2	8	627	1 254	5 016	277	833	2 216
9 »	—	—	—	—	—	—	365	730	3 285	163	490	1 467
10 »	1	1	10	—	—	—	157	314	1 570	92	277	920
11 »	—	—	—	—	—	—	63	126	693	33	99	363
12 »	1	1	12	—	—	—	11	22	132	13	39	156
13 »	—	—	—	—	—	—	3	6	39	4	12	52
14 »	—	—	—	—	—	—	1	2	14	2	6	28
15 »	—	—	—	—	—	—	—	—	—	1	3	15
Summa	284	421	843	29	74	100	15 923	31 847	67 712	5 234	15 725	23 751

Tab. 218 (forts.) De begagnade bostadslägenheterna, fördelade efter antalet boende.

Antal personer	3 rum och kök			4 rum och kök			5 rum och kök			6 rum och kök		
	Läg.	Eld- städer	Folkm.	Läg.	Eld- städer	Folkm.	Läg.	Eld- städer	Folkm.	Läg.	Eld- städer	Folkm.
0 personer	17	68	—	13	65	—	6	36	—	3	21	—
1 »	98	392	98	27	135	27	16	96	16	6	42	6
2 »	350	1 402	700	120	600	240	96	576	192	46	322	92
3 »	472	1 890	1 416	208	1 042	624	145	870	435	91	637	273
4 »	449	1 796	1 796	238	1 190	952	196	1 178	784	103	721	412
5 »	357	1 430	1 785	218	1 090	1 090	184	1 106	920	97	680	485
6 »	273	1 094	1 638	166	830	996	144	864	864	96	672	576
7 »	201	806	1 407	109	545	763	93	558	651	76	534	532
8 »	115	460	920	62	310	496	57	345	456	62	436	496
9 »	68	272	612	49	245	441	33	198	297	21	148	189
10 »	36	144	360	14	70	140	16	96	160	22	154	220
11 »	18	72	198	11	55	121	10	61	110	11	77	121
12 »	5	20	60	4	20	48	3	18	36	1	7	12
13 »	2	8	26	2	10	26	1	6	13	6	42	78
14 »	2	8	28	1	5	14	1	6	14	3	21	42
15 »	—	—	—	—	—	—	—	—	—	1	7	15
17 »	—	—	—	—	—	—	—	—	—	1	8	17
<b>Summa</b>	<b>2 463</b>	<b>9 862</b>	<b>11 044</b>	<b>1 242</b>	<b>6 210</b>	<b>5 978</b>	<b>1 001</b>	<b>6 014</b>	<b>4 948</b>	<b>646</b>	<b>4 529</b>	<b>3 566</b>

Antal personer	7 rum och kök			8 rum och kök			9 rum och kök			10 rum och kök		
	Läg.	Eld- städer	Folkm.	Läg.	Eld- städer	Folkm.	Läg.	Eld- städer	Folkm.	Läg.	Eld- städer	Folkm.
0 personer	4	32	—	3	27	—	—	—	—	—	—	—
1 »	3	24	3	2	18	2	—	—	—	—	—	—
2 »	15	121	30	1	9	2	—	—	—	2	23	4
3 »	38	307	114	11	99	33	7	70	21	1	11	3
4 »	47	376	188	25	226	100	6	60	24	5	55	20
5 »	66	528	330	27	244	135	8	80	40	7	77	35
6 »	68	544	408	32	289	192	9	90	54	12	132	72
7 »	57	456	399	29	261	203	15	150	105	8	88	56
8 »	40	320	320	24	217	192	10	100	80	13	144	104
9 »	28	224	252	21	189	189	10	103	90	4	45	36
10 »	15	120	150	11	100	110	9	91	90	2	23	20
11 »	6	48	66	3	27	33	1	10	11	3	33	33
12 »	6	48	72	1	9	12	3	31	36	—	—	—
13 »	2	16	26	—	—	—	—	—	—	—	—	—
14 »	1	8	14	1	9	14	—	—	—	1	11	14
15 »	—	—	—	—	—	—	1	10	15	—	—	—
17 »	—	—	—	1	9	17	1	10	17	—	—	—
18 »	—	—	—	—	—	—	—	—	—	1	11	18
Mer än 20 pers.	1	8	22	—	—	—	—	—	—	—	—	—
<b>Summa</b>	<b>397</b>	<b>3 180</b>	<b>2 394</b>	<b>192</b>	<b>1 733</b>	<b>1 234</b>	<b>80</b>	<b>805</b>	<b>583</b>	<b>59</b>	<b>653</b>	<b>415</b>

Tab. 218. (Forts.) De begagnade bostadslägenheterna, fördelade efter antalet boende.

Antal personer	11 rum och kök			12 rum och kök			13 och fl. rum och kök				Summa		
	Läg.	Eld-städer	Folkm.	Läg.	Eld-städer	Folkm.	Läg.	Eld-städer	Folkm.	Läg.	Eld-städer	Folkm.	
0 personer	—	—	—	—	—	—	2	31	—	157	487	—	
1 »	—	—	—	—	—	—	—	—	—	2 906	4 997	2 906	
2 »	—	—	—	—	—	—	—	—	—	5 236	12 009	10 472	
3 »	1	12	3	—	—	—	—	—	—	5 463	14 408	16 389	
4 »	1	12	4	1	13	4	1	14	4	5 089	14 377	20 356	
5 »	5	60	25	2	27	10	4	78	20	4 159	12 433	20 795	
6 »	4	52	24	4	53	24	6	91	36	3 143	9 911	18 858	
7 »	3	36	21	2	26	14	4	61	28	2 283	7 310	15 981	
8 »	5	61	40	1	13	8	6	98	48	1 317	4 613	10 536	
9 »	6	72	54	3	39	27	4	71	36	781	2 832	7 029	
10 »	2	24	20	4	52	40	3	57	30	386	1 530	3 860	
11 »	1	12	11	2	26	22	4	79	44	169	734	1 859	
12 »	1	12	12	1	13	12	2	50	24	53	291	636	
13 »	2	25	26	—	—	—	1	14	13	23	139	299	
14 »	—	—	—	—	—	—	1	34	14	14	110	196	
15 »	—	—	—	1	14	15	—	—	—	4	34	60	
17 »	—	—	—	—	—	—	—	—	—	4	28	68	
18 »	—	—	—	—	—	—	—	—	—	1	11	18	
Mer än 20 pers.	—	—	—	—	—	—	—	—	—	1	8	22	
Summa	31	378	240	21	276	176	38	678	297	31 189	86 264	130 340	

Tab. 219. Husen fördelade efter antalet våningar i höjd.

Stadsdelar och rotar	Antal hus med						Summa		Däraf hus med	
	1 vån.	2 vån.	3 vån.	4 vån.	5 vån.	6 vån.	hus	vån.	källarvån.	vindsvån.
<b>Hela staden</b> .....	<b>916</b>	<b>1 659</b>	<b>2 779</b>	<b>855</b>	<b>399</b>	<b>210</b>	<b>6 818</b>	<b>19 246</b>	<b>1 005</b>	<b>1 293</b>
1. Nordstaden .....	39	88	204	129	32	13	505	1 581	115	122
2. Sydostaden .....	45	140	398	231	62	11	887	2 819	172	265
3. Masthugget m. m. ....	97	47	120	163	64	69	560	1 937	155	31
4. Hagorna, Annedal m. m. ....	54	311	604	57	27	10	1 063	2 911	106	167
5. Landala, Gibraltar .....	24	57	179	15	—	—	275	735	36	55
6. 13:e, 14:e rotarna ....	15	67	75	156	157	65	535	2 173	181	89
7. 15:e roten .....	27	50	59	12	28	26	202	648	37	39
8. Stampen m. m. ....	275	252	314	39	13	13	906	2 020	57	150
9. Majorna .....	340	647	826	53	16	3	1 885	4 422	146	375
1:a roten .....	4	23	38	27	4	1	97	298	19	26
2:a » .....	13	45	94	47	7	1	207	614	16	77
3:e » .....	4	20	65	37	3	—	129	402	17	55
4:e » .....	2	22	81	20	3	1	129	390	14	43
5:e » (1—52) .....	—	7	50	19	7	2	85	287	12	20
5:e » (53—) .....	3	7	30	7	5	—	52	160	9	5
6:e » .....	4	8	21	18	4	—	55	175	14	12
7:e » .....	10	22	44	38	5	6	125	399	29	32
8:e » .....	3	19	38	22	2	—	84	253	19	21
9:e » .....	4	12	33	14	1	1	65	194	16	21
10:de » .....	6	11	32	29	9	3	90	303	22	22
11:te » .....	93	33	39	126	32	10	333	1 000	61	24
12:e » .....	66	43	8	2	—	—	119	184	1	38
13:e » .....	7	40	51	77	97	28	300	1 201	97	54
14:e » .....	8	27	24	79	60	37	235	972	84	35
15:e » .....	27	50	59	12	28	26	202	648	37	39
16:e » .....	32	76	26	21	11	13	179	479	14	31
17:e » .....	100	44	54	4	—	—	202	366	3	12
18:e » .....	44	65	212	10	2	—	333	860	24	55
19:e » .....	30	19	2	1	—	—	52	78	2	9
20:e » .....	3	5	12	1	—	—	21	53	13	5
Magasinskvartret .....	—	—	—	—	2	2	4	22	1	4
6:e kvartret .....	4	7	6	1	4	1	23	66	5	5
7:e » .....	3	5	35	37	14	1	95	342	33	26
8:e » .....	7	11	28	34	15	5	100	354	49	14
9:e » .....	12	7	7	10	9	—	45	132	12	4
10:e » .....	2	12	20	16	—	—	50	150	16	2
Västra Haga .....	6	74	125	19	16	6	246	721	24	12
Östra » .....	17	113	112	13	5	3	263	674	27	21
Nya » .....	6	35	67	8	1	1	118	320	12	15
Annedal .....	18	82	293	17	4	—	414	1 149	41	106
Änggården .....	7	7	7	—	1	—	22	47	2	13
Gibraltar .....	11	5	7	1	—	—	24	46	2	9
Landala .....	13	52	172	14	—	—	251	689	34	46
Majorna 1:a rote .....	159	269	87	5	1	—	521	983	36	154
» 2:e » .....	43	74	92	6	—	1	216	497	8	34
» 3:e » .....	56	120	182	5	1	—	364	867	26	56
» 4:e » .....	27	27	39	4	—	—	97	214	14	19
» 5:e » .....	33	103	203	18	1	—	358	925	41	84
» 6:e » (8—15 kv.) .....	—	—	4	15	19	19	57	281	30	—
» 6:e » (i öfrigt) .....	22	54	223	15	13	2	329	936	21	28
» 7:e » .....	2	2	57	6	13	40	120	506	48	5
Tingstadsvassen .....	5	2	—	—	—	—	7	9	—	—



Tab. 2207. Allmän Översikt af Inkomst- och kostnadsförhållanden.

Tidigare år	Deras		Låsta Deras	Deras		Deras Låsta	Deras		Deras	
	för skatte- föreläggelse	för kost- förskottade år		inkomst- Deras	inkomst- Deras		för kost- Deras	för kost- Deras		
1895	22 818 000	21 000 000	2 000 000	2 000	2 000	154	225 000	44 325	107 000	12 145
1896	2 070 000	2 000 000	2 213 000	742	600	22	135 000	95 000	20 720	2 220
1897	16 743 000	14 952 000	1 790 000	2 461	2 250	232	170 000	211 000	207 000	6 420

	Låsta			Deras						
	totalt Låsta	totalt Låsta	totalt Låsta	totalt Låsta	totalt Låsta	totalt Låsta	totalt Låsta	totalt Låsta	totalt Låsta	totalt Låsta
Totalt	7 000	4 250	2 000	2	145	200	10	1	111	112
I. Landby	2 100	1 300	800	1	41	18	0	1	21	20
II. Landby	4 900	2 950	1 200	1	104	182	10	0	90	92

B.

TABELLER FÖR LUNDBY.

B.

TABELLER FÖR LUNDBY.

Tab. 220. Allmän öfversikt af byggnads- och bostadsförhållanden.

	Taxeringsvärde	Däraf		Antal lägenheter	Däraf		Årlig hyra	Däraf		Folkmängd
		för annan fastighet	för jordbruksfastighet		bostadslägenh.	andra lägenh.		för bost.-lägenh.	för andra lägenh.	
<b>Hela Lundby</b>	<b>25 618 000</b>	<b>21 609 500</b>	<b>4 008 500</b>	<b>3 203</b>	<b>2 929</b>	<b>274</b>	<b>735 303</b>	<b>411 723</b>	<b>323 580</b>	<b>12 145</b>
1. Landsbygden.....	8 870 000	6 657 100	2 212 900	742	690	52	155 647	99 919	55 728	2 720
2. Lindholmen m. m. . .	16 748 000	14 952 400	1 795 600	2 461	2 239	222	579 656	311 804	267 852	9 425

	Antal rum el. lokaler	Däraf									
		bon.-rum	kök	bad-rum	butiks-rum	kont.-rum	verk-stads-r.	kafé-rum	hotell-rum	an-staltsr.	uthus-lok.
<b>HelaLundby</b>	<b>7 962</b>	<b>4 275</b>	<b>2 905</b>	<b>6</b>	<b>120</b>	<b>145</b>	<b>259</b>	<b>16</b>	<b>7</b>	<b>117</b>	<b>112</b>
1. Landsbygden . . . . .	2 180	1 308	686	3	11	18	66	1	—	51	36
2. Lindholmen m. m. . .	5 782	2 967	2 219	3	109	127	193	15	7	66	76



Tab. 221. Antalet lägenheter jämte hyresbeloppen.

Hela Lundby.

Lägenhetsgrupper	Uthyrda lägenheter		Outhyrda lägenheter		Af ägaren begagnade lägenh.		Fritt upplåtna lägenheter		Summa	
	Läg.	Hyra kr.	Läg.	Hyra kr.	Läg.	Hyra kr.	Läg.	Hyra kr.	Läg.	Hyra kr.
<b>Hela antalet</b> ..	<b>2 053</b>	<b>316 315</b>	<b>391</b>	<b>58 419</b>	<b>659</b>	<b>334 889</b>	<b>100</b>	<b>25 680</b>	<b>3 203</b>	<b>735 303</b>
Däraf:										
I Bostadsläg. . .	1 914	259 073	356	48 567	547	79 972	89	14 340	2 906	401 952
II Andra lägenh.	130	53 967	35	9 852	98	248 421	11	11 340	274	323 580
III. Sommarbost.	9	3 275	—	—	14	6 496	—	—	23	9 771
I. Bostadslägenheter:										
1 kök utan rum	18	1 138	3	133	—	—	—	—	21	1 271
1 rum » kök	80	5 546	36	2 606	9	436	8	461	133	9 049
2 » » »	3	412	1	60	3	103	—	—	7	575
3 o. fl. » »	—	—	1	200	—	—	—	—	1	200
1 rum del i kök	6	354	2	96	1	36	1	90	10	576
2 o. fl. » » »	—	—	—	—	—	—	—	—	—	—
1 rum och kök	1 570	197 069	244	30 039	293	28 889	43	4 489	2 150	260 486
2 » » »	164	32 008	55	11 005	124	18 283	17	2 800	360	64 096
3 » » »	39	9 668	10	2 476	64	12 447	9	1 800	122	26 391
4 » » »	14	4 142	1	300	22	5 908	2	400	39	10 750
5 » » »	9	3 816	2	1 152	17	5 950	2	700	30	11 618
6 » » »	7	2 620	1	500	6	1 855	5	2 250	19	7 225
7 » » »	—	—	—	—	2	1 600	—	—	2	1 600
8 » » »	1	400	—	—	4	1 965	2	1 350	7	3 715
9 » » »	1	400	—	—	1	1 000	—	—	2	1 400
10 » » »	1	500	—	—	—	—	—	—	1	500
11 » » »	1	1 000	—	—	—	—	—	—	1	1 000
12 » » »	—	—	—	—	1	1 500	—	—	1	1 500
13 o. fl. » »	—	—	—	—	—	—	—	—	—	—
II. Andra lägenheter:										
Butik o. bostad	28	9 817	2	504	10	5 578	1	240	41	16 139
Butikslägenhet.	38	11 271	18	3 978	6	917	—	—	62	16 166
Kontor o. bostad	1	600	—	—	2	1 180	3	950	6	2 730
Kontorslägenh.	7	2 584	3	480	7	6 425	—	—	17	9 489
Verkstad o. bost.	11	2 706	1	120	9	2 504	1	300	22	5 639
Verkstadslägenh	20	13 176	8	2 776	36	206 045	1	3 100	65	225 097
Kafé o. bostad . .	5	1 236	—	—	1	360	—	—	6	1 596
Kafélägenheter	3	984	1	144	—	—	—	—	4	1 128
Hotell o. bostad	—	—	—	—	—	—	1	1 000	1	1 000
Hotell-lägenhet.	—	—	—	—	—	—	—	—	—	—
Anstalt o. bostad	3	1 060	1	1 800	—	—	1	500	5	3 360
Anstaltslägenh.	7	4 105	—	—	18	22 401	3	5 250	28	31 756
Uthus o. bostad	—	—	1	50	6	2 661	—	—	7	2 711
Uthuslägenhet.	7	6 428	—	—	3	350	—	—	10	6 778
III. Sommarbostäder:										
Hela antalet. . . .	9	3 275	—	—	14	6 496	—	—	23	9 771

Tab. 221 (forts.). Antal lägenheter jämte hyresbeloppen.  
Första delen (landsbygden).

Lägenhets- grupper	Uthyrda lägenheter		Outhyrda lägenheter		Af ägaren be- gagnade lägenh.		Fritt upplåtna lägenheter		Summa	
	Läg.	Hyra kr.	Läg.	Hyra kr.	Läg.	Hyra kr.	Läg.	Hyra kr.	Läg.	Hyra kr.
<b>Hela antalet ..</b>	<b>336</b>	<b>54 758</b>	<b>126</b>	<b>15 617</b>	<b>247</b>	<b>79 671</b>	<b>33</b>	<b>5 601</b>	<b>742</b>	<b>155 647</b>
Däraf:										
I Bostadsläg. . .	313	41 662	122	15 057	201	29 078	31	4 351	667	90 148
II Andra lägenh.	14	9 821	4	560	32	44 097	2	1 250	52	55 728
III. Sommarbost.	9	3 275	—	—	14	6 496	—	—	23	9 771
<b>I. Bostadslägen- heter:</b>										
1 kök utan rum	4	264	1	25	—	—	—	—	5	289
1 rum » kök	13	900	14	848	5	172	1	51	33	1 971
2 » » »	—	—	1	60	3	103	—	—	4	163
3 o. fl. » »	—	—	1	200	—	—	—	—	1	200
1 rum del i kök	1	90	2	96	—	—	1	90	4	276
2 o. fl. » » »	—	—	—	—	—	—	—	—	—	—
1 rum och kök	228	26 162	79	9 898	69	5 765	12	910	388	42 735
2 » » »	35	5 098	19	3 046	56	7 125	8	1 200	118	16 469
3 » » »	16	3 488	4	584	38	6 238	5	900	63	11 210
4 » » »	8	1 940	1	300	14	3 410	2	400	25	6 050
5 » » »	2	700	—	—	10	2 950	1	400	13	4 050
6 » » »	2	720	—	—	1	350	1	400	4	1 470
7 » » »	—	—	—	—	—	—	—	—	—	—
8 » » »	1	400	—	—	4	1 965	—	—	5	2 365
9 » » »	1	400	—	—	1	1 000	—	—	2	1 400
10 » » »	1	500	—	—	—	—	—	—	1	500
11 » » »	1	1 000	—	—	—	—	—	—	1	1 000
12 » » »	—	—	—	—	—	—	—	—	—	—
13 o. fl. » » »	—	—	—	—	—	—	—	—	—	—
<b>II. Andra lägen- heter:</b>										
Butik o. bostad	3	840	—	—	—	—	—	—	3	840
Butikslägenhet.	2	348	2	270	3	496	—	—	7	1 114
Kontor o. bostad	—	—	—	—	—	—	—	—	—	—
Kontorslägenh.	1	144	—	—	2	375	—	—	3	519
Verkstad o. bost.	—	—	—	—	2	500	—	—	2	500
Verkstadslägenh	6	8 220	1	240	10	24 744	—	—	17	33 204
Kafé o. bostad . .	1	144	—	—	—	—	—	—	1	144
Kafélägenheter	—	—	—	—	—	—	—	—	—	—
Hotell o. bostad	—	—	—	—	—	—	—	—	—	—
Hotell-lägenhet.	—	—	—	—	—	—	—	—	—	—
Anstalt o. bostad	—	—	—	—	—	—	1	500	1	500
Anstaltslägenh.	1	125	—	—	10	15 886	1	750	12	16 761
Uthus o. bostad	—	—	1	50	4	2 046	—	—	5	2 096
Uthuslägenhet.	—	—	—	—	1	50	—	—	1	50
<b>III. Sommar- bostäder:</b>										
Hela antalet . . . .	9	3 275	—	—	14	6 496	—	—	24	9 771

Tab. 221 (forts.). Antal lägenheter jämte hyresbeloppen.

Andra delen (Lindholmen m. m.)

Lägenhetsgrupper	Uthyrda lägenheter		Outhyrda lägenheter		Af ägaren be- gagnade lägenh.		Fritt upplåtna lägenheter		Summa	
	Läg.	Hyra kr.	Läg.	Hyra kr.	Läg.	Hyra kr.	Läg.	Hyra kr.	Läg.	Hyra kr.
<b>Hela antalet ..</b>	<b>1 717</b>	<b>261 557</b>	<b>265</b>	<b>42 802</b>	<b>412</b>	<b>255 218</b>	<b>67</b>	<b>20 079</b>	<b>2 461</b>	<b>579 656</b>
Däraf:										
I Bostadsläg...	1 601	217 411	234	33 510	346	50 894	58	9 989	2 239	311 804
II Andra lägenh.	116	44 146	31	9 292	66	204 324	9	10 090	222	267 852
I. Bostadslägenheter:										
1 kök utan rum	14	874	2	108	—	—	—	—	16	982
1 rum » kök	67	4 646	22	1 758	4	264	7	410	100	7 078
2 » » »	3	412	—	—	—	—	—	—	3	412
3 o. fl. » »	—	—	—	—	—	—	—	—	—	—
1 rum del i kök	5	264	—	—	1	36	—	—	6	300
2 o. fl. » » »	—	—	—	—	—	—	—	—	—	—
1 rum och kök	1 342	170 907	165	20 141	224	23 124	31	3 579	1 762	217 751
2 » » »	129	26 910	36	7 959	68	11 158	9	1 600	242	47 627
3 » » »	23	6 180	6	1 892	26	6 209	4	900	59	15 181
4 » » »	6	2 202	—	—	8	2 498	—	—	14	4 700
5 » » »	7	3 116	2	1 152	7	3 000	1	300	17	7 568
6 » » »	5	1 900	1	500	5	1 505	4	1 850	15	5 758
7 » » »	—	—	—	—	2	1 600	—	—	2	1 600
8 » » »	—	—	—	—	—	—	2	1 350	2	1 350
9 » » »	—	—	—	—	—	—	—	—	—	—
10 » » »	—	—	—	—	—	—	—	—	—	—
11 » » »	—	—	—	—	—	—	—	—	—	—
12 » » »	—	—	—	—	1	1 500	—	—	1	1 500
13 o. fl. » » »	—	—	—	—	—	—	—	—	—	—
II. Andra lägenheter:										
Butik o. bostad	25	8 977	2	504	10	5 578	1	240	38	15 299
Butikslägenhet.	36	10 923	16	3 708	3	421	—	—	55	15 052
Kontor o. bostad	1	600	—	—	2	1 180	3	950	6	2 730
Kontorslägenh.	6	2 440	3	480	5	6 050	—	—	14	8 970
Verkstad o. bost.	11	2 706	1	120	7	2 004	1	300	20	5 130
Verkstadslägenh.	14	4 956	7	2 536	26	181 301	1	3 100	48	191 893
Kafé o. bostad..	4	1 092	—	—	1	360	—	—	5	1 452
Kafélägenheter	3	984	1	144	—	—	—	—	4	1 128
Hotell o. bostad	—	—	—	—	—	—	1	1 000	1	1 000
Hotell-lägenhet.	—	—	—	—	—	—	—	—	—	—
Anstalt o. bostad	3	1 060	1	1 800	—	—	—	—	4	2 860
Anstaltslägenh.	6	3 980	—	—	8	6 515	2	4 500	16	14 995
Uthus o. bostad	—	—	—	—	2	615	—	—	2	615
Uthuslägenhet.	7	6 428	—	—	2	300	—	—	9	6 728

Tab. 222. Antal lägenheter med fördelning efter hyresbeloppen.

Lägenhetsgrupper	Uthyrda			Outhyrda			Af ägaren begagnade			Fritt upplåtna			Summa		
	Lägenheter	Hyra Kr.	folk-mängd	Lägenheter	Hyra Kr.	folk-mängd	Lägenheter	Hyra Kr.	folk-mängd	Lägenheter	Hyra Kr.	folk-mängd	Lägenheter	Hyra Kr.	folk-mängd
<b>I. Bostadslägenheter:</b>															
<i>Ett kök</i>															
—49 Kr.	3	132	3	1	48	—	—	—	—	—	—	—	4	180	3
50—74 »	14	898	2	2	85	—	—	—	—	—	—	—	16	983	2
75—99 »	—	—	—	—	—	—	—	—	—	—	—	—	—	—	—
100—124 »	1	108	2	—	—	—	—	—	—	—	—	—	1	108	2
Summa	<b>18</b>	<b>1 138</b>	<b>7</b>	<b>3</b>	<b>133</b>	—	—	—	—	—	—	—	<b>21</b>	<b>1 271</b>	<b>7</b>
<i>Ett Rum</i>															
—49 Kr.	17	744	38	7	306	5	160	11	—	—	—	—	29	1 210	49
50—74 »	37	2 382	64	18	1 142	3	180	4	7	361	7	—	65	4 065	75
75—99 »	25	2 300	79	6	528	1	96	1	—	—	—	—	32	2 924	80
100—124 »	1	120	4	2	210	—	—	—	1	100	1	—	4	430	5
125—149 »	—	—	—	3	420	—	—	—	—	—	—	—	3	420	—
Summa	<b>80</b>	<b>5 546</b>	<b>185</b>	<b>36</b>	<b>2 606</b>	<b>9</b>	<b>436</b>	<b>16</b>	<b>8</b>	<b>461</b>	<b>8</b>	<b>133</b>	<b>9 049</b>	<b>209</b>	
<i>Two Rum</i>															
—99 Kr.	—	—	—	1	60	3	103	13	—	—	—	—	4	163	13
100—149 »	2	220	4	—	—	—	—	—	—	—	—	—	2	220	4
150—199 »	1	192	5	—	—	—	—	—	—	—	—	—	1	192	5
Summa	<b>3</b>	<b>412</b>	<b>9</b>	<b>1</b>	<b>60</b>	<b>3</b>	<b>103</b>	<b>13</b>	—	—	—	—	<b>7</b>	<b>575</b>	<b>22</b>
<i>Tre och fl. Rum</i>															
—249 Kr.	—	—	—	1	200	—	—	—	—	—	—	—	1	200	—
Summa	—	—	—	<b>1</b>	<b>200</b>	—	—	—	—	—	—	—	<b>1</b>	<b>200</b>	—
<i>Ett rum och del i Kök</i>															
—99 Kr.	6	354	12	2	96	1	36	1	1	90	1	—	10	576	14
100—124 »	—	—	—	—	—	—	—	—	—	—	—	—	—	—	—
Summa	<b>6</b>	<b>354</b>	<b>12</b>	<b>2</b>	<b>96</b>	<b>1</b>	<b>36</b>	<b>1</b>	<b>1</b>	<b>90</b>	<b>1</b>	<b>10</b>	<b>576</b>	<b>14</b>	
<i>Ett Rum och Kök</i>															
—99 Kr.	331	26 616	1 335	56	3 889	142	10 755	625	14	836	45	543	42 096	2 005	
100—124 »	466	53 161	2 129	60	6 866	124	14 016	580	17	1 901	52	667	75 944	2 761	
125—149 »	287	39 730	1 389	55	7 692	11	1 536	63	7	996	31	360	49 954	1 483	
150—174 »	470	74 584	2 287	72	11 352	14	2 202	57	5	756	21	561	88 894	2 365	
175—199 »	14	2 528	71	—	—	1	180	2	—	—	—	15	2 708	73	
200—224 »	1	210	6	—	—	1	200	4	—	—	—	2	410	10	
225—249 »	1	240	8	1	240	—	—	—	—	—	—	2	480	8	
Summa	<b>1 570</b>	<b>197 069</b>	<b>7 225</b>	<b>244</b>	<b>30 039</b>	<b>293</b>	<b>28 889</b>	<b>1 331</b>	<b>43</b>	<b>4 489</b>	<b>149</b>	<b>2 150</b>	<b>260 486</b>	<b>8 705</b>	
<i>Two rum och Kök</i>															
—149 Kr.	36	3 998	183	11	1 151	63	5 815	289	4	370	21	114	11 334	493	
150—199 »	43	7 424	221	11	1 950	32	5 562	151	7	1 110	32	93	16 046	404	
200—249 »	54	12 288	288	25	5 732	22	4 930	110	6	1 320	36	107	24 270	434	
250—299 »	27	7 098	162	6	1 572	6	1 576	24	—	—	—	39	10 246	186	
300—349 »	4	1 200	22	2	600	—	—	—	—	—	—	6	1 800	22	
350—449 »	—	—	—	—	—	1	400	5	—	—	—	1	400	5	
Summa	<b>164</b>	<b>32 008</b>	<b>876</b>	<b>55</b>	<b>11 005</b>	<b>124</b>	<b>18 283</b>	<b>579</b>	<b>17</b>	<b>2 800</b>	<b>89</b>	<b>360</b>	<b>64 096</b>	<b>1 544</b>	

Tab. 222 (forts.). Antal lägenheter med fördelning efter hyresbeloppen.

Lägenhets- grupper	Uthyrda			Outhyrda		Af ägaren begagnade			Fritt upplåtna			Summa		
	Lägenheter	Hyra Kr	folk- mängd	Lägenheter	Hyra Kr	Lägenheter	Hyra Kr	folk- mängd	Lägenheter	Hyra Kr.	folk- mängd	Lägenheter	Hyra K .	folk- mängd
<i>Tre Rum och Kök</i>														
—249 Kr.	21	4 184	118	6	1 000	47	6 927	275	6	1 000	23	80	13 111	416
250—349 »	16	4 774	56	2	636	13	3 800	67	3	800	12	34	10 010	135
350—449 »	2	710	6	1	360	3	1 120	11	—	—	—	6	2 190	17
450—549 »	—	—	—	1	480	—	—	—	—	—	—	1	480	—
550—649 »	—	—	—	—	—	1	600	4	—	—	—	1	600	4
Summa	<b>39</b>	<b>9 668</b>	<b>180</b>	<b>10</b>	<b>2 476</b>	<b>64</b>	<b>12 447</b>	<b>357</b>	<b>9</b>	<b>1 800</b>	<b>35</b>	<b>122</b>	<b>26 391</b>	<b>572</b>
<i>Fyra Rum o. Kök</i>														
—349 Kr.	10	2 436	56	1	300	18	4 198	97	2	400	17	31	7 334	170
350—449 »	3	1 256	27	—	—	2	780	7	—	—	—	5	2 036	34
450—549 »	1	450	2	—	—	2	930	7	—	—	—	3	1 380	9
Summa	<b>14</b>	<b>4 142</b>	<b>85</b>	<b>1</b>	<b>300</b>	<b>22</b>	<b>5 908</b>	<b>111</b>	<b>2</b>	<b>400</b>	<b>17</b>	<b>39</b>	<b>10 750</b>	<b>213</b>
<i>Fem Rum och Kök</i>														
—449 Kr.	4	1 250	18	—	—	13	3 900	70	2	700	13	19	5 850	101
450—549 »	5	2 566	25	—	—	3	1 450	19	—	—	—	8	4 016	44
550—649 »	—	—	—	2	1 152	1	600	4	—	—	—	3	1 752	4
Summa	<b>9</b>	<b>3 816</b>	<b>43</b>	<b>2</b>	<b>1 152</b>	<b>17</b>	<b>5 950</b>	<b>93</b>	<b>2</b>	<b>700</b>	<b>13</b>	<b>30</b>	<b>11 618</b>	<b>149</b>
<i>Sex Rum och Kök</i>														
—649 Kr.	7	2 620	50	1	500	6	1 855	40	5	2 250	29	19	7 225	119
Summa	<b>7</b>	<b>2 620</b>	<b>50</b>	<b>1</b>	<b>500</b>	<b>6</b>	<b>1 855</b>	<b>40</b>	<b>5</b>	<b>2 250</b>	<b>29</b>	<b>19</b>	<b>7 225</b>	<b>119</b>
<i>Sju Rum och Kök</i>														
—749 Kr.	—	—	—	—	—	1	600	8	—	—	—	1	600	8
1 000—1 199 »	—	—	—	—	—	1	1 000	3	—	—	—	1	1 000	3
Summa	—	—	—	—	—	<b>2</b>	<b>1 600</b>	<b>11</b>	—	—	—	<b>2</b>	<b>1 600</b>	<b>11</b>
<i>Åtta rum &amp; kök</i>														
—849 Kr.	1	400	8	—	—	4	1 965	24	2	1 350	22	7	3 715	54
Summa	<b>1</b>	<b>400</b>	<b>8</b>	—	—	<b>4</b>	<b>1 965</b>	<b>24</b>	<b>2</b>	<b>1 350</b>	<b>22</b>	<b>7</b>	<b>3 715</b>	<b>54</b>
<i>Nio rum &amp; kök</i>														
—999 Kr.	1	400	2	—	—	1	1 000	8	—	—	—	2	1 400	10
Summa	<b>1</b>	<b>400</b>	<b>2</b>	—	—	<b>1</b>	<b>1 000</b>	<b>8</b>	—	—	—	<b>2</b>	<b>1 400</b>	<b>10</b>
<i>Tio rum &amp; kök</i>														
—1 199 Kr.	1	500	6	—	—	—	—	—	—	—	—	1	500	6
Summa	<b>1</b>	<b>500</b>	<b>6</b>	—	—	—	—	—	—	—	—	<b>1</b>	<b>500</b>	<b>6</b>
<i>Elfva rum &amp; kök</i>														
—1 499 Kr.	1	1 000	6	—	—	—	—	—	—	—	—	1	1 000	6
Summa	<b>1</b>	<b>1 000</b>	<b>6</b>	—	—	—	—	—	—	—	—	<b>1</b>	<b>1 000</b>	<b>6</b>
<i>Tolf rum &amp; kök</i>														
—1 499 Kr.	—	—	—	—	—	1	1 500	13	—	—	—	1	1 500	13
Summa	—	—	—	—	—	<b>1</b>	<b>1 500</b>	<b>13</b>	—	—	—	<b>1</b>	<b>1 500</b>	<b>13</b>

Tab. 222 (forts.). Antal lägenheter med fördelning efter hyresbeloppen.

Lägenhetsgrupper	Uthyrda			Outhyrda		Af ägaren begagnade			Fritt upplåtna			Summa		
	Lägenheter	Hyra Kr.	folk-mängd	Lägenheter	Hyra Kr.	Lägenheter	Hyra Kr.	folk-mängd	Lägenheter	Hyra Kr.	folk-mängd	Lägenheter	Hyra Kr.	folk-mängd
<b>II. Andra lägenheter.</b>														
<i>Butik &amp; bostad</i>														
—249 Kr.	9	1 513	31	1	144	4	744	14	1	240	2	15	2 641	47
250—499 »	14	5 328	40	1	360	2	600	15	—	—	—	17	6 288	55
500—999 »	5	2 976	31	—	—	3	2 484	21	—	—	—	8	5 460	52
1 000—1 999 »	—	—	—	—	—	1	1 750	4	—	—	—	1	1 750	4
Summa	<b>28</b>	<b>9 817</b>	<b>102</b>	<b>2</b>	<b>504</b>	<b>10</b>	<b>5 578</b>	<b>54</b>	<b>1</b>	<b>240</b>	<b>2</b>	<b>41</b>	<b>16 139</b>	<b>158</b>
<i>Butik</i>														
—249 Kr.	20	3 279	1	12	1 758	5	617	—	—	—	—	37	5 654	1
250—499 »	13	4 392	—	5	1 680	1	300	—	—	—	—	19	6 372	—
500—999 »	4	2 600	—	1	540	—	—	—	—	—	—	5	3 140	—
1 000—1 999 »	1	1 000	—	—	—	—	—	—	—	—	—	1	1 000	—
Summa	<b>38</b>	<b>11 271</b>	<b>1</b>	<b>18</b>	<b>3 978</b>	<b>6</b>	<b>917</b>	<b>—</b>	<b>—</b>	<b>—</b>	<b>—</b>	<b>62</b>	<b>16 166</b>	<b>1</b>
<i>Kontor &amp; bostad</i>														
—249 Kr.	—	—	—	—	—	1	180	2	—	—	—	1	180	2
250—499 »	—	—	—	—	—	—	—	—	3	950	20	3	950	20
500—999 »	1	600	12	—	—	—	—	—	—	—	—	1	600	12
1 000—1 999 »	—	—	—	—	—	1	1 000	—	—	—	—	1	1 000	—
Summa	<b>1</b>	<b>600</b>	<b>12</b>	<b>—</b>	<b>—</b>	<b>2</b>	<b>1 180</b>	<b>2</b>	<b>3</b>	<b>950</b>	<b>20</b>	<b>6</b>	<b>2 730</b>	<b>34</b>
<i>Kontor</i>														
—249 Kr.	2	384	—	3	480	3	225	—	—	—	—	8	1 089	—
250—499 »	4	1 300	—	—	—	3	1 200	—	—	—	—	7	2 500	—
500—999 »	1	900	—	—	—	—	—	—	—	—	—	1	900	—
öfver 5 000 »	—	—	—	—	—	1	5 000	—	—	—	—	1	5 000	—
Summa	<b>7</b>	<b>2 584</b>	<b>—</b>	<b>3</b>	<b>480</b>	<b>7</b>	<b>6 425</b>	<b>—</b>	<b>—</b>	<b>—</b>	<b>—</b>	<b>17</b>	<b>9 489</b>	<b>—</b>
<i>Verkstad &amp; bostad</i>														
—249 Kr.	8	1 344	33	1	120	4	820	21	—	—	—	13	2 284	54
250—499 »	2	762	4	—	—	5	1 684	20	1	300	6	8	2 746	30
500—999 »	1	600	4	—	—	—	—	—	—	—	—	1	600	4
Summa	<b>11</b>	<b>2 706</b>	<b>41</b>	<b>1</b>	<b>120</b>	<b>9</b>	<b>2 504</b>	<b>41</b>	<b>1</b>	<b>300</b>	<b>6</b>	<b>22</b>	<b>5 630</b>	<b>88</b>
<i>Verkstad</i>														
—249 Kr.	8	882	—	6	926	9	1 290	—	—	—	—	23	3 098	—
250—499 »	6	2 194	3	—	—	2	700	—	—	—	—	8	2 894	3
500—999 »	2	1 200	—	1	600	6	4 140	5	—	—	—	9	5 940	5
1 000—1 999 »	3	3 600	—	1	1 250	1	1 000	—	—	—	—	5	5 850	—
2 000—4 999 »	—	—	—	—	—	9	23 050	—	1	3 100	—	10	26 150	—
öfver 5 000 »	1	5 300	—	—	—	9	175 865	4	—	—	—	10	181 165	4
Summa	<b>20</b>	<b>13 176</b>	<b>3</b>	<b>8</b>	<b>2 776</b>	<b>36</b>	<b>206 045</b>	<b>9</b>	<b>1</b>	<b>3 100</b>	<b>—</b>	<b>65</b>	<b>225 097</b>	<b>12</b>
<i>Kafé- &amp; bostads-lägenheter</i>														
—249 Kr.	3	516	13	—	—	—	—	—	—	—	—	3	516	13
250—449 »	2	720	5	—	—	1	360	4	—	—	—	3	1 080	9
Summa	<b>5</b>	<b>1 236</b>	<b>18</b>	<b>—</b>	<b>—</b>	<b>1</b>	<b>360</b>	<b>4</b>	<b>—</b>	<b>—</b>	<b>—</b>	<b>6</b>	<b>1 596</b>	<b>22</b>

Tab. 222 (forts.) Antal lägenheter med fördelning efter hyresbeloppen.

Lägenhets- grupper	Uthyrda			Outhyrda		Af ägaren begagnade			Fritt upplåtna			Summa		
	Lägenheter	Hyra Kr.	folk- mängd	Lägenheter	Hyra Kr.	Lägenheter	Hyra Kr.	folk- mängd	Lägenheter	Hyra Kr.	folk- mängd	Lägenheter	Hyra K.	folk- mängd
<i>Kafélägenheter</i>														
—249 Kr.	—	—	—	1	144	—	—	—	—	—	—	1	144	—
250—499 »	3	984	—	—	—	—	—	—	—	—	—	3	984	—
Summa	<b>3</b>	<b>984</b>	—	<b>1</b>	<b>144</b>	—	—	—	—	—	—	<b>4</b>	<b>1 128</b>	—
<i>Hotell &amp; bostads- lägenheter</i>														
1 000—1 999 Kr.	—	—	—	—	—	—	—	—	1	1 000	3	1	1 000	3
Summa	—	—	—	—	—	—	—	—	<b>1</b>	<b>1 000</b>	<b>3</b>	<b>1</b>	<b>1 000</b>	<b>3</b>
<i>Anstalt &amp; bostads- lägenheter</i>														
250—499 Kr.	3	1 060	10	—	—	—	—	—	—	—	—	3	1 060	10
500—999 »	—	—	—	—	—	—	—	—	1	500	11	1	500	11
1 000—1 999 »	—	—	—	1	1 800	—	—	—	—	—	—	1	1 800	—
Summa	<b>3</b>	<b>1 060</b>	<b>10</b>	<b>1</b>	<b>1 800</b>	—	—	—	<b>1</b>	<b>500</b>	<b>11</b>	<b>5</b>	<b>3 360</b>	<b>21</b>
<i>Anstalts- lägenheter</i>														
— 249 Kr.	4	505	—	—	—	5	751	—	—	—	—	10	1 256	—
250—499 »	1	300	—	—	—	2	550	—	—	—	—	3	850	—
500—999 »	1	800	—	—	—	5	3 175	27	2	1 250	—	8	5 225	27
1 000—1 999 »	—	—	—	—	—	2	3 525	67	—	—	—	2	3 525	67
2 000—4 999 »	1	2 500	—	—	—	3	6 900	—	1	4 000	—	5	13 400	—
5 000—9 999 »	—	—	—	—	—	1	7 500	—	—	—	—	1	7 500	—
Summa	<b>7</b>	<b>4 105</b>	—	—	—	<b>18</b>	<b>22 401</b>	<b>94</b>	<b>3</b>	<b>5 250</b>	—	<b>28</b>	<b>31 756</b>	<b>94</b>
<i>Uthus &amp; bostads- lägenheter</i>														
—249 Kr.	—	—	—	1	50	3	386	14	—	—	—	4	436	14
250—499 »	—	—	—	—	—	1	375	4	—	—	—	1	375	4
500—999 »	—	—	—	—	—	1	500	8	—	—	—	1	500	8
1 000—1 999 »	—	—	—	—	—	1	1 400	8	—	—	—	1	1 400	8
Summa	—	—	—	<b>1</b>	<b>50</b>	<b>6</b>	<b>2 661</b>	<b>34</b>	—	—	—	<b>7</b>	<b>2 711</b>	<b>34</b>
<i>Uthus- lägenheter</i>														
—249 Kr.	6	728	—	—	—	3	350	—	—	—	—	9	1 078	—
öfver 5 000 »	1	5 700	—	—	—	—	—	—	—	—	—	1	5 700	—
Summa	<b>7</b>	<b>6 428</b>	—	—	—	<b>3</b>	<b>350</b>	—	—	—	—	<b>10</b>	<b>6 778</b>	—

Tab. 223. Antal rum och lokaler m. m. i olika slags lägenheter.

I. Samtliga lägenheter (uthyrda, outhyrda, af ägaren begagn., fritt upplåtna).

Lägenhetsgrupper	Antal lägenheter	Antal rum eller lokaler	D ä r a f										Årlig hyra	Folk-mängd
			boningsrum	kök	badrum	butikrum	kontorsrum	verkstadsrum	kafé o. d. rum	hotell o. d. rum	anstalt-rum	uthus-lokaler		
<b>Hela antalet . .</b>	<b>3 203</b>	<b>7 962</b>	<b>4 275</b>	<b>2 905</b>	<b>6</b>	<b>120</b>	<b>145</b>	<b>259</b>	<b>16</b>	<b>7</b>	<b>117</b>	<b>112</b>	<b>735 303</b>	<b>12 145</b>
<b>Däraf:</b>														
I Bostadsläg. . .	2 906	6 726	3 937	2 787	2	—	—	—	—	—	—	—	401 952	11 678
II Andra lägenb.	274	1 088	213	97	2	120	145	259	16	7	117	112	323 580	467
III. Sommarbost.	23	148	125	21	2	—	—	—	—	—	—	—	9 771	—
<b>I. Bostadslägenheter:</b>														
1 kök utan rum	21	22	—	22	—	—	—	—	—	—	—	—	1 271	31
1 rum » kök	133	133	133	—	—	—	—	—	—	—	—	—	9 049	209
2 » » »	7	14	14	—	—	—	—	—	—	—	—	—	575	22
3 o. fl. » »	1	3	3	—	—	—	—	—	—	—	—	—	200	—
1 rum del i kök	10	15	10	5	—	—	—	—	—	—	—	—	576	14
2 o. fl. » » »	—	—	—	—	—	—	—	—	—	—	—	—	—	—
1 rum och kök	2 150	4 300	2 150	2 150	—	—	—	—	—	—	—	—	260 486	8 705
2 » » »	360	1 089	720	369	—	—	—	—	—	—	—	—	64 096	1 544
3 » » »	122	491	366	125	—	—	—	—	—	—	—	—	26 391	572
4 » » »	39	197	156	41	—	—	—	—	—	—	—	—	10 750	213
5 » » »	30	187	150	37	—	—	—	—	—	—	—	—	11 618	149
6 » » »	19	134	114	19	1	—	—	—	—	—	—	—	7 225	119
7 » » »	2	17	14	3	—	—	—	—	—	—	—	—	1 600	11
8 » » »	7	64	56	8	—	—	—	—	—	—	—	—	3 715	54
9 » » »	2	21	18	3	—	—	—	—	—	—	—	—	1 400	10
10 » » »	1	11	10	1	—	—	—	—	—	—	—	—	500	6
11 » » »	1	14	11	3	—	—	—	—	—	—	—	—	1 000	6
12 » » »	1	14	12	1	1	—	—	—	—	—	—	—	1 500	13
13 o. fl. » »	—	—	—	—	—	—	—	—	—	—	—	—	—	—
<b>II. Andra lägenheter:</b>														
Butik o. bostad	41	163	72	38	—	43	10	—	—	—	—	—	16 139	158
Butikslägenhet.	62	105	—	2	—	70	30	—	—	—	—	3	16 166	1
Kontor o bostad	6	46	29	5	—	—	10	—	—	—	—	2	2 730	34
Kontorslägenh.	17	35	—	—	—	—	33	—	—	—	—	2	9 489	—
Verkstad o. bost.	22	87	38	21	—	1	—	25	—	—	—	2	5 630	88
Verkstadslägenh	65	372	—	1	—	6	61	233	—	—	—	71	225 097	12
Kafé o. bostad. .	6	21	5	6	—	—	—	—	10	—	—	—	1 596	22
Kafélägenheter	4	8	—	2	—	—	—	—	6	—	—	—	1 128	—
Hotell o. bostad	1	11	3	1	—	—	—	—	—	7	—	—	1 000	3
Hotell-lägenhet.	—	—	—	—	—	—	—	—	—	—	—	—	—	—
Anstalt o. bostad	5	33	18	3	—	—	—	—	—	—	12	—	3 360	21
Anstaltslägenh.	28	156	23	11	1	—	1	1	—	—	105	14	31 756	94
Uthus o. bostad	7	40	25	7	1	—	—	—	—	—	—	7	2 711	34
Uthuslägenhet.	10	11	—	—	—	—	—	—	—	—	—	11	6 778	—
<b>III. Sommarbostäder:</b>														
Hela antalet. . .	23	148	125	21	2	—	—	—	—	—	—	—	9 771	—



Tab. 223 (forts.). Antal rum och lokaler m. m. i olika slags lägenheter.

II. Hela antalet begagnade lägenheter (uthyrda, af ägaren begagnade, fritt upplåtna).

Lägenhets- grupper	Antal lägen- heter	Antal rum eller lokaler	D ä r a f										Årlig hyra	Folk- mängd
			bonings- rum	kök	badrum	butikrum	kontors- rum	verkstads- rum	kafé o. d. rum	hotell o. d. rum	anstalt- rum	uthus- lokaler		
<b>Hela antalet .</b>	<b>2 812</b>	<b>7 119</b>	<b>3 820</b>	<b>2 582</b>	<b>6</b>	<b>92</b>	<b>134</b>	<b>244</b>	<b>14</b>	<b>7</b>	<b>114</b>	<b>106</b>	<b>676 884</b>	<b>12 145</b>
Däraf:														
I Bostadsläg. . .	2 550	5 961	3 490	2 469	2	—	—	—	—	—	—	—	353 385	11 678
II Andra lägenh.	239	1 010	205	92	2	92	134	244	14	7	114	106	313 728	467
III. Sommarbost	23	148	125	21	2	—	—	—	—	—	—	—	9 771	—
I. Bostadslägen- heter:														
1 kök utan rum	18	19	—	19	—	—	—	—	—	—	—	—	1 138	31
1 rum » kök	97	97	97	—	—	—	—	—	—	—	—	—	6 443	209
2 » » »	6	12	12	—	—	—	—	—	—	—	—	—	515	22
3 o. fl. » »	—	—	—	—	—	—	—	—	—	—	—	—	—	—
1 rum del i kök	8	12	8	4	—	—	—	—	—	—	—	—	480	14
2 o. fl. » » »	—	—	—	—	—	—	—	—	—	—	—	—	—	—
1 rum och kök	1 906	3 812	1 906	1 906	—	—	—	—	—	—	—	—	230 447	8 705
2 » » »	305	924	610	314	—	—	—	—	—	—	—	—	53 091	1 544
3 » » »	112	451	336	115	—	—	—	—	—	—	—	—	23 915	572
4 » » »	38	191	152	39	—	—	—	—	—	—	—	—	10 450	213
5 » » »	28	175	140	35	—	—	—	—	—	—	—	—	10 466	149
6 » » »	18	127	108	18	1	—	—	—	—	—	—	—	6 725	119
7 » » »	2	17	14	3	—	—	—	—	—	—	—	—	1 600	11
8 » » »	7	64	56	8	—	—	—	—	—	—	—	—	3 715	54
9 » » »	2	21	18	3	—	—	—	—	—	—	—	—	1 400	10
10 » » »	1	11	10	1	—	—	—	—	—	—	—	—	500	6
11 » » »	1	14	11	3	—	—	—	—	—	—	—	—	1 000	6
12 » » »	1	14	12	1	1	—	—	—	—	—	—	—	1 500	13
13 o. fl. » »	—	—	—	—	—	—	—	—	—	—	—	—	—	—
II. Andra lägen- heter:														
Butik o. bostad	39	156	70	36	—	40	10	—	—	—	—	—	15 635	158
Butikslägenhet.	44	75	—	1	—	48	24	—	—	—	—	2	12 188	1
Kontor o. bostad	6	46	29	5	—	—	10	—	—	—	—	2	2 730	34
Kontorslägenh.	14	30	—	—	—	—	28	—	—	—	—	2	9 009	—
Verkstad o. bostad	21	85	37	21	—	1	—	24	—	—	—	2	5 510	88
Verkstadslägenh.	57	351	—	1	—	3	61	219	—	—	—	67	222 321	12
Kafé o. bostad . .	6	21	5	6	—	—	—	—	10	—	—	—	1 596	22
Kafélägenheter	3	5	—	1	—	—	—	—	4	—	—	—	984	—
Hotell o. bostad	1	11	3	1	—	—	—	—	—	7	—	—	1 000	3
Hotell-lägenhet.	—	—	—	—	—	—	—	—	—	—	—	—	—	—
Anstalt o. bostad	4	27	15	3	—	—	—	—	—	—	—	—	—	—
Anstaltslägenh.	28	156	23	11	1	—	1	1	—	—	9	—	1 560	21
Uthus o. bostad	6	36	23	6	1	—	—	—	—	—	105	14	31 756	94
Uthuslägenhet.	10	11	—	—	—	—	—	—	—	—	—	6	2 661	34
III. Sommar- bostäder:														
Hela antalet . . .	23	148	125	21	2	—	—	—	—	—	—	—	9 771	—

Tabell 223 (forts.). Antal rum och lokaler m. m. i olika slags lägenheter.

III. Uthyrda lägenheter.

Lägenhets- grupper	Antal lägen- heter	Antal rum eller lokaler	D ä r a f									Årlig hyra	Folk- mängd	
			bonings- rum	kök	badrum	butikrum	kontors- rum	verkstads- rum	kafé o. d. rum	hotell o. d. rum	anstalt- rum			uthus- lokaler
<b>Hela antalet . .</b>	<b>2053</b>	<b>4 524</b>	<b>2 412</b>	<b>1 891</b>	—	<b>73</b>	<b>50</b>	<b>49</b>	<b>11</b>	—	<b>18</b>	<b>20</b>	<b>316 315</b>	<b>8 905</b>
Däraf:														
I Bostadsläg. . .	1914	4 124	2 288	1 836	—	—	—	—	—	—	—	—	259 073	8 718
II Andra lägenh.	130	347	80	46	—	73	50	49	11	—	18	20	53 967	187
III. Sommarbost.	9	53	44	9	—	—	—	—	—	—	—	—	3 275	—
I. Bostadslägen- heter:														
1 kök utan rum	18	19	—	19	—	—	—	—	—	—	—	—	1 138	31
1 rum » kök	80	80	80	—	—	—	—	—	—	—	—	—	5 546	185
2 » » »	3	6	6	—	—	—	—	—	—	—	—	—	412	9
3 o. fl. » »	—	—	—	—	—	—	—	—	—	—	—	—	—	—
1 rum del i kök	6	9	6	3	—	—	—	—	—	—	—	—	354	12
2 o. fl. » »	—	—	—	—	—	—	—	—	—	—	—	—	—	—
1 rum och kök	1570	3 140	1 570	1 570	—	—	—	—	—	—	—	—	197 069	7 225
2 » » »	164	494	328	166	—	—	—	—	—	—	—	—	32 008	876
3 » » »	39	156	117	39	—	—	—	—	—	—	—	—	9 668	180
4 » » »	14	70	56	14	—	—	—	—	—	—	—	—	4 142	85
5 » » »	9	55	45	10	—	—	—	—	—	—	—	—	3 816	43
6 » » »	7	49	42	7	—	—	—	—	—	—	—	—	2 620	50
7 » » »	—	—	—	—	—	—	—	—	—	—	—	—	—	—
8 » » »	1	10	8	2	—	—	—	—	—	—	—	—	400	8
9 » » »	1	11	9	2	—	—	—	—	—	—	—	—	400	2
10 » » »	1	11	10	1	—	—	—	—	—	—	—	—	500	6
11 » » »	1	14	11	3	—	—	—	—	—	—	—	—	1 000	6
12 » » »	—	—	—	—	—	—	—	—	—	—	—	—	—	—
13 o. fl. » »	—	—	—	—	—	—	—	—	—	—	—	—	—	—
II. Andra lägen- heter:														
Butik o. bostad	28	99	42	24	—	28	5	—	—	—	—	—	9 817	102
Butikslägenhet.	38	69	—	1	—	42	24	—	—	—	—	2	11 271	1
Kontor o bostad	1	19	14	1	—	—	4	—	—	—	—	—	600	12
Kontorslägenh.	7	12	—	—	—	—	12	—	—	—	—	—	2 584	—
Verkstad o. bost.	11	35	13	10	—	1	—	11	—	—	—	—	2 706	41
Verkstadslägenh	20	55	—	—	—	2	4	38	—	—	—	11	13 176	3
Kafé o. bostad. .	5	15	3	5	—	—	—	—	7	—	—	—	1 236	18
Kafélägenheter	3	5	—	1	—	—	—	—	4	—	—	—	984	—
Hotell o. bostad	—	—	—	—	—	—	—	—	—	—	—	—	—	—
Hotell-lägenhet.	—	—	—	—	—	—	—	—	—	—	—	—	—	—
Anstalt o. bostad	3	18	8	2	—	—	—	—	—	—	8	—	1 060	10
Anstaltslägenh.	7	13	—	2	—	—	1	—	—	—	10	—	4 105	—
Uthus o. bostad	—	—	—	—	—	—	—	—	—	—	—	—	—	—
Uthuslägenhet.	7	7	—	—	—	—	—	—	—	—	—	7	6 428	—
III. Sommar- bostäder:														
Hela antalet. . . .	9	53	44	9	—	—	—	—	—	—	—	—	3 275	—

Tab. 223 (forts.). Antal rum och lokaler m. m. i olika slags lägenheter.

IV. Outhyrda lägenheter.

Lägenhets- grupper	Antal lägen- heter	Antal rum eller lokaler	D ä r a f									Årlig hyra	Folk- mängd	
			bonings- rum	kök	badrum	butikrum	kontors- rum	verkstads- rum	kafé o. d rum	hotell o. d rum	anstalt- rum			uthus- lokaler
<b>Hela antalet . .</b>	<b>391</b>	<b>843</b>	<b>455</b>	<b>323</b>	—	<b>28</b>	<b>11</b>	<b>15</b>	<b>2</b>	—	<b>3</b>	<b>6</b>	<b>58 419</b>	—
Däraf:														
I Bostadsläg. . .	356	765	447	318	—	—	—	—	—	—	—	—	48 567	—
II Andra lägenh.	35	78	8	5	—	28	11	15	2	—	3	6	9 852	—
<i>I. Bostadslägen- heter:</i>														
1 kök utan rum	3	3	—	3	—	—	—	—	—	—	—	—	133	—
1 rum » kök	36	36	36	—	—	—	—	—	—	—	—	—	2 606	—
2 » » »	1	2	2	—	—	—	—	—	—	—	—	—	60	—
3 o. fl. » »	1	3	3	—	—	—	—	—	—	—	—	—	200	—
1 rum del i kök	2	3	2	1	—	—	—	—	—	—	—	—	96	—
2 o. fl. » » »	—	—	—	—	—	—	—	—	—	—	—	—	—	—
1 rum och kök	244	488	244	244	—	—	—	—	—	—	—	—	30 039	—
2 » » »	55	165	110	55	—	—	—	—	—	—	—	—	11 005	—
3 » » »	10	40	30	10	—	—	—	—	—	—	—	—	2 476	—
4 » » »	1	6	4	2	—	—	—	—	—	—	—	—	300	—
5 » » »	2	12	10	2	—	—	—	—	—	—	—	—	1 152	—
6 » » »	1	7	6	1	—	—	—	—	—	—	—	—	500	—
7 » » »	—	—	—	—	—	—	—	—	—	—	—	—	—	—
8 » » »	—	—	—	—	—	—	—	—	—	—	—	—	—	—
9 » » »	—	—	—	—	—	—	—	—	—	—	—	—	—	—
10 » » »	—	—	—	—	—	—	—	—	—	—	—	—	—	—
11 » » »	—	—	—	—	—	—	—	—	—	—	—	—	—	—
12 » » »	—	—	—	—	—	—	—	—	—	—	—	—	—	—
13 o. fl. » »	—	—	—	—	—	—	—	—	—	—	—	—	—	—
<i>II. Andra lägen- heter:</i>														
Butik o. bostad	2	7	2	2	—	3	—	—	—	—	—	—	504	—
Butikslägenhet.	18	30	—	1	—	22	6	—	—	—	—	1	3 978	—
Kontor o. bostad	—	—	—	—	—	—	—	—	—	—	—	—	—	—
Kontorslägenh.	3	5	—	—	—	—	5	—	—	—	—	—	480	—
Verkstad o. bost.	1	2	1	—	—	—	—	—	—	—	—	—	120	—
Verkstadslägenh	8	21	—	—	—	3	—	14	—	—	—	4	2 776	—
Kafé o. bostad . .	—	—	—	—	—	—	—	—	—	—	—	—	—	—
Kafélägenheter	1	3	—	1	—	—	—	—	2	—	—	—	144	—
Hotell o. bostad	—	—	—	—	—	—	—	—	—	—	—	—	—	—
Hotell-lägenhet.	—	—	—	—	—	—	—	—	—	—	—	—	—	—
Anstalt o. bostad	1	6	3	—	—	—	—	—	—	—	3	—	1 800	—
Anstaltslägenh.	—	—	—	—	—	—	—	—	—	—	—	—	—	—
Uthus o. bostad	1	4	2	1	—	—	—	—	—	—	—	—	50	—
Uthuslägenhet.	—	—	—	—	—	—	—	—	—	—	—	1	—	—

Tab. 223 (forts.). Antal rum och lokaler m. m. i olika slags lägenheter.

V. Af ägaren begagnade lägenheter.

Lägenhetsgrupper	Antal lägenheter	Antal rum eller lokaler	D ä r a f										Årlig hyra	Folkmängd
			bouingsrum	kök	badrum	butikrum	kontorsrum	verkstadsrum	kafé o. d. rum	hotell o. d. rum	anstaltsrum	uthuslokaler		
<b>Hela antalet . .</b>	<b>660</b>	<b>2 268</b>	<b>1 206</b>	<b>602</b>	<b>5</b>	<b>18</b>	<b>81</b>	<b>193</b>	<b>3</b>	<b>—</b>	<b>76</b>	<b>84</b>	<b>334 979</b>	<b>2 836</b>
<b>Däraf:</b>														
I Bostadsläg. . .	548	1 579	1 026	552	1	—	—	—	—	—	—	—	80 062	2 598
II Andra lägenh.	98	594	99	38	2	18	81	193	3	—	76	84	248 421	238
III. Sommarbost.	14	95	81	12	2	—	—	—	—	—	—	—	6 496	—
<b>I. Bostadslägenheter:</b>														
1 kök utan rum	—	—	—	—	—	—	—	—	—	—	—	—	—	—
1 rum » kök	9	9	9	—	—	—	—	—	—	—	—	—	436	16
2 » » »	3	6	6	—	—	—	—	—	—	—	—	—	103	13
3 o. fl. » »	—	—	—	—	—	—	—	—	—	—	—	—	—	—
1 rum del i kök	2	3	2	1	—	—	—	—	—	—	—	—	126	2
2 o. fl. » »	—	—	—	—	—	—	—	—	—	—	—	—	—	—
1 rum och kök	293	586	293	293	—	—	—	—	—	—	—	—	28 889	1 331
2 » » »	124	378	248	130	—	—	—	—	—	—	—	—	18 283	579
3 » » »	64	259	192	67	—	—	—	—	—	—	—	—	12 447	357
4 » » »	22	111	88	23	—	—	—	—	—	—	—	—	5 908	111
5 » » »	17	108	85	23	—	—	—	—	—	—	—	—	5 950	93
6 » » »	6	42	36	6	—	—	—	—	—	—	—	—	1 855	40
7 » » »	2	17	14	3	—	—	—	—	—	—	—	—	1 600	11
8 » » »	4	36	32	4	—	—	—	—	—	—	—	—	1 965	24
9 » » »	1	10	9	1	—	—	—	—	—	—	—	—	1 000	8
10 » » »	—	—	—	—	—	—	—	—	—	—	—	—	—	—
11 » » »	—	—	—	—	—	—	—	—	—	—	—	—	—	—
12 » » »	1	14	12	1	1	—	—	—	—	—	—	—	1 500	13
13 o. fl. » »	—	—	—	—	—	—	—	—	—	—	—	—	—	—
<b>II. Andra lägenheter:</b>														
Butik o. bostad	10	53	26	11	—	11	5	—	—	—	—	—	5 578	54
Butikslägenhet.	6	6	—	—	—	6	—	—	—	—	—	—	917	—
Kontor o. bostad	2	11	5	1	—	—	3	—	—	—	—	2	1 180	2
Kontorslägenh.	7	18	—	—	—	—	16	—	—	—	—	2	6 425	—
Verkstad o. bost.	9	44	20	10	—	—	—	12	—	—	—	2	2 504	41
Verkstadslägenh	36	293	—	1	—	1	57	180	—	—	54	—	206 045	9
Kafé o. bostad . .	1	6	2	1	—	—	—	—	3	—	—	—	360	4
Kafélägenheter	—	—	—	—	—	—	—	—	—	—	—	—	—	—
Hotell o. bostad	—	—	—	—	—	—	—	—	—	—	—	—	—	—
Hotell-lägenhet.	—	—	—	—	—	—	—	—	—	—	—	—	—	—
Anstalt o. bostad	—	—	—	—	—	—	—	—	—	—	—	—	—	—
Anstaltslägenh.	18	123	23	8	1	—	—	1	—	—	76	14	22 401	94
Uthus o. bostad	6	36	23	6	1	—	—	—	—	—	—	6	2 661	34
Uthuslägenhet.	3	4	—	—	—	—	—	—	—	—	—	4	350	—
<b>III. Sommarbostäder:</b>														
<b>Hela antalet . . .</b>	<b>14</b>	<b>95</b>	<b>81</b>	<b>12</b>	<b>2</b>	<b>—</b>	<b>—</b>	<b>—</b>	<b>—</b>	<b>—</b>	<b>—</b>	<b>—</b>	<b>6 496</b>	<b>—</b>



Tab. 224. Antalet rum och lokaler m. m. samt folkmängden.

	Antal lägenheter	Antal lokaler	D ä r a f										Årlig hyra	Folkmängd
			boningsrum	kök	badrum	butikrum	kontorsrum	verkstadsrum	kafé o. d. rum	hotell o. d. rum	anstalt-rum	uthuslokaler		
<i>Samtliga lägenh.</i>														
Hela Lundby.....	<b>3 203</b>	<b>7 962</b>	<b>4 275</b>	<b>2 905</b>	<b>6</b>	<b>120</b>	<b>145</b>	<b>259</b>	<b>16</b>	<b>7</b>	<b>117</b>	<b>112</b>	<b>735 303</b>	<b>12 145</b>
1. Landsbygden....	741	2 180	1 308	686	3	11	18	66	1	—	51	36	155 557	2 719
2. Lindholmen m. m.	2 462	5 782	2 967	2 219	3	109	127	193	15	7	66	76	579 746	9 426
<i>Begagnade lägenh.</i>														
Hela Lundby.....	<b>2 812</b>	<b>7 119</b>	<b>3 820</b>	<b>2 582</b>	<b>6</b>	<b>92</b>	<b>134</b>	<b>244</b>	<b>14</b>	<b>7</b>	<b>114</b>	<b>106</b>	<b>676 884</b>	<b>12 145</b>
1. Landsbygden....	645	1 912	1 152	579	3	8	18	65	1	—	51	35	140 030	2 720
2. Lindholmen m. m.	2 197	5 207	2 668	2 003	3	84	116	179	13	7	63	71	536 854	9 425
<i>Uthyrda lägenh.</i>														
Hela Lundby.....	<b>2 053</b>	<b>4 524</b>	<b>2 412</b>	<b>1 891</b>	—	<b>73</b>	<b>50</b>	<b>49</b>	<b>11</b>	—	<b>18</b>	<b>20</b>	<b>316 315</b>	<b>8 905</b>
1. Landsbygden....	336	861	501	319	—	5	7	18	1	—	1	9	54 758	1 444
2. Lindholmen m. m.	1 717	3 663	1 911	1 572	—	68	43	31	10	—	17	11	261 557	7 461
<i>Outhyrda lägenh.</i>														
Hela Lundby.....	<b>391</b>	<b>843</b>	<b>455</b>	<b>323</b>	—	<b>28</b>	<b>11</b>	<b>15</b>	<b>2</b>	—	<b>3</b>	<b>6</b>	<b>58 419</b>	—
1. Landsbygden....	126	268	156	107	—	3	—	1	—	—	—	1	15 617	—
2. Lindholmen m. m.	265	575	299	216	—	25	11	14	2	—	3	5	42 802	—
<i>Af ägaren beg. läg.</i>														
Hela Lundby.....	<b>660</b>	<b>2 268</b>	<b>1 206</b>	<b>602</b>	<b>5</b>	<b>18</b>	<b>81</b>	<b>193</b>	<b>3</b>	—	<b>76</b>	<b>84</b>	<b>334 979</b>	<b>2 836</b>
1. Landsbygden....	247	944	581	229	3	3	11	47	—	—	44	26	79 671	1 136
2. Lindholmen m. m.	413	1 324	625	373	2	15	70	146	3	—	32	58	255 308	1 700
<i>Fritt upplåtna läg.</i>														
Hela Lundby.....	<b>99</b>	<b>327</b>	<b>202</b>	<b>89</b>	<b>1</b>	<b>1</b>	<b>3</b>	<b>2</b>	—	<b>7</b>	<b>20</b>	<b>2</b>	<b>25 590</b>	<b>404</b>
1. Landsbygden....	32	107	70	31	—	—	—	—	—	—	6	—	5 511	139
2. Lindholmen m. m.	67	220	132	58	1	1	3	2	—	7	14	2	20 079	265

Anm. Uthuslokalerna äro så ofullständigt redovisade, att uppgifterna om dem helst borde ha utgått ur tabellen.

Tab. 225. De begagnade bostadslägenheterna fördelade efter antalet boende.

Antal personer	1 kök			1 rum			2 rum			3 och fl. rum		
	Läg.	Eld- städer	Folkm.	Läg.	Eld- städer	Folkm.	Läg.	Eld- städer	Folkm.	Läg.	Eld- städer	Folkm.
0 personer . . . .	1	1	—	2	2	—	—	—	—	—	—	—
1 » . . . .	7	7	7	45	45	45	1	2	1	—	—	—
2 » . . . .	7	8	14	27	27	54	1	2	2	—	—	—
3 » . . . .	2	2	6	9	9	27	1	2	3	—	—	—
4 » . . . .	1	1	4	4	4	16	—	—	—	—	—	—
5 » . . . .	—	—	—	2	2	10	2	4	10	—	—	—
6 » . . . .	—	—	—	2	2	12	1	2	6	—	—	—
7 » . . . .	—	—	—	3	3	21	—	—	—	—	—	—
8 » . . . .	—	—	—	3	3	24	—	—	—	—	—	—
Summa	18	19	31	97	97	209	6	12	22	—	—	—

Antal personer	1 rum och del i kök			2 och fl. rum del i kök			1 rum och kök			2 rum och kök		
	Läg.	Eld- städer	Folkm.	Läg.	Eld- städer	Folkm.	Läg.	Eld- städer	Folkm.	Läg.	Eld- städer	Folkm.
0 personer . . . .	—	—	—	—	—	—	15	30	—	1	3	—
1 » . . . .	3	4	3	—	—	—	88	176	88	10	31	10
2 » . . . .	4	6	8	—	—	—	243	486	486	28	84	56
3 » . . . .	1	1	3	—	—	—	314	628	942	39	118	117
4 » . . . .	—	—	—	—	—	—	342	684	1 368	45	136	180
5 » . . . .	—	—	—	—	—	—	296	592	1 480	65	196	325
6 » . . . .	—	—	—	—	—	—	248	496	1 488	48	147	288
7 » . . . .	—	—	—	—	—	—	164	328	1 148	24	73	168
8 » . . . .	—	—	—	—	—	—	113	226	904	21	64	168
9 » . . . .	—	—	—	—	—	—	49	98	441	16	48	144
10 » . . . .	—	—	—	—	—	—	18	36	180	3	9	30
11 » . . . .	—	—	—	—	—	—	13	26	143	2	6	22
12 » . . . .	—	—	—	—	—	—	2	4	24	3	9	36
13 » . . . .	—	—	—	—	—	—	1	2	13	—	—	—
Summa	8	12	14	—	—	—	1 906	3 812	8 705	305	924	1 544

Tab. 225. (Forts.) De begagnade bostadslägenheterna fördelade efter antalet boende.

Antal personer	3 rum och kök			4 rum och kök			5 rum och kök			6 rum och kök		
	Läg.	Eld- städer	Folk. m.	Läg.	Eld- städer	Folk. m.	Läg.	Eld- städer	Folk. m.	Läg.	Eld- städer	Folk. m.
0 personer	2	8	—	1	5	—	—	—	—	—	—	—
1 »	1	4	1	—	—	—	—	—	—	1	7	1
2 »	12	48	24	4	20	8	3	19	6	—	—	—
3 »	20	82	60	5	26	15	1	6	3	—	—	—
4 »	23	93	92	4	20	16	3	18	12	3	21	12
5 »	10	40	50	4	20	20	5	34	25	1	7	5
6 »	10	40	60	8	40	48	11	68	66	5	35	30
7 »	10	40	70	2	10	14	3	18	21	4	28	28
8 »	10	40	80	4	20	32	2	12	16	1	7	8
9 »	9	36	81	2	10	18	—	—	—	—	—	—
10 »	3	12	30	2	10	20	—	—	—	—	—	—
11 »	1	4	11	2	10	22	—	—	—	2	14	22
13 »	1	4	13	—	—	—	—	—	—	1	7	13
Summa	112	451	572	38	191	213	28	175	149	18	126	119

Antal personer	7 rum och kök			8 rum och kök			9 rum och kök			10 rum och kök		
	Läg.	Eld- städer	Folk. m.	Läg.	Eld- städer	Folk. m.	Läg.	Eld- städer	Folk. m.	Läg.	Eld- städer	Folk. m.
2 personer	—	—	—	1	9	2	1	11	2	—	—	—
3 »	1	9	3	1	9	3	—	—	—	—	—	—
4 »	—	—	—	1	9	4	—	—	—	—	—	—
6 »	—	—	—	—	—	—	—	—	—	1	11	6
8 »	1	8	8	2	19	16	1	10	8	—	—	—
11 »	—	—	—	1	9	11	—	—	—	—	—	—
18 »	—	—	—	1	9	18	—	—	—	—	—	—
Summa	2	17	11	7	64	54	2	21	10	1	11	6



Tab. 225. (Forts.) De begagnade bostadslägenheterna, fördelade efter antalet boende.

Antal personer	11 rum och kök			12 rum och kök			13 och fl. rum och kök			Summa		
	Läg.	Eld-städer	Folkm.	Läg.	Eld-städer	Folkm.	Läg.	Eld-städer	Folkm.	Läg.	Eld-städer	Folkm.
0 personer . . . .	—	—	—	—	—	—	—	—	—	22	49	—
1 » . . . .	—	—	—	—	—	—	—	—	—	156	276	156
2 » . . . .	—	—	—	—	—	—	—	—	—	331	720	662
3 » . . . .	—	—	—	—	—	—	—	—	—	394	892	1 182
4 » . . . .	—	—	—	—	—	—	—	—	—	426	986	1 704
5 » . . . .	—	—	—	—	—	—	—	—	—	385	895	1 925
6 » . . . .	1	14	6	—	—	—	—	—	—	335	855	2 010
7 » . . . .	—	—	—	—	—	—	—	—	—	210	500	1 470
8 » . . . .	—	—	—	—	—	—	—	—	—	158	409	1 264
9 » . . . .	—	—	—	—	—	—	—	—	—	76	192	684
10 » . . . .	—	—	—	—	—	—	—	—	—	26	67	260
11 » . . . .	—	—	—	—	—	—	—	—	—	21	69	231
12 » . . . .	—	—	—	—	—	—	—	—	—	5	13	60
13 » . . . .	—	—	—	1	13	13	—	—	—	4	26	52
18 » . . . .	—	—	—	—	—	—	—	—	—	1	9	18
Summa	1	14	6	1	13	13	—	—	—	2 550	5 959	11 678

Ledighet med d. 3 nov. 1864 af statsfullmäktige erhållet be-  
nyttigande uppdrag kommittén för stadens kommersialstatistik  
af nämnda Högskolans för Stockholms stads statistiska kontor  
dr. J. Gulbehard att uppgöra förslag till anordnande af en statistik  
för Göteborg såsom bestående och därmed sammanhängande  
förhållanden.

Dr. Gulbehards förslag godkändes i hufvudsak af statsfullmäk-  
tige d. 15 juni 1866.

Kommittén uppdrog sedermera C. underförsknad att lednings-  
räkningen såväl som såväl som de planer. Denna har sedan  
följta vid den samtliga utdraga ledningsräkningen i Stockholm.  
Hå såväl som i Örebro och Göteborg såväl som resultatet sam-  
man med tillhörande af C. underförsknad. Dr. Gulbehard jämte  
hans med hufvudsak, har utdraga deras värde. Redo-  
görelse för ledningsräkningen i Stockholm har utdraga af Stock-  
holms statistiska kontor. De denna redogörelse ha de sålunda  
bestämda, som i det såväl som utdraga Stockholms.

## TÄXT.

Bestandsräkningen bygger på fastighetsägarnas till moment-  
skriftningen för 1866 lämnade uppgifter. Formuläret för denna,  
som äfven framgent kommer att tillä vidare användas, var något  
införlämnat af den. Hvad som i detta sammanhang är af vikt för  
bestandsräkningen återfinns i bil. 1. Redan i mars började den  
statistiska bearbetningen, i det denna uppgifter utdragdes till en  
blankett A (bil. 2), som för hufvudsak utdragdes. Vid detta öfver-  
tygande utdragdes de hufvudsak, som äro återgifna i bil. 3.

Såsom öfverdragen var, såväl som det är af, att många misslag be-  
gäta vid utdragandet utdragandes af hufvudsakerna. Mycken nöda  
meddelas på att uppgifterna till hufvudsak utdragades och att  
komplettera uppgifterna, som de vara hufvudsakliga. Vid detta  
arbete utdragades hufvudsakerna till och tillräckligt att såväl  
fulla hufvudsak, som hufvudsak utdragdes att här in utdragades  
hufvudsak. Utdraget var det utdragades för hufvudsakerna, utdragades uppgif-  
ter som det vid denna tid på såväl som utdragades af hufvudsakerna.

Tab. 254. (Forts.) De begränsade ämnesmängderna vid Chlorins efter angifvit åren

Årsl. personer	11. rymd och höjd 12. rymd och höjd			13. höjd, 14. rymd och höjd			Österns		
	Låg	Medel	Hög	Låg	Medel	Hög	Låg	Medel	Hög
0 personer									
1							25	30	
2							150	270	150
3							301	720	502
4							504	802	1 782
5							825	952	1 752
6	3	14	6				350	800	1 932
7							550	660	2 012
8							912	500	1 470
9							150	400	1 250
10							70	162	550
11							30	67	350
12							27	69	261
13							3	13	60
14							1	26	32
15							1	3	15
<b>Summa</b>	<b>1</b>	<b>14</b>	<b>6</b>	<b>1</b>	<b>13</b>	<b>12</b>	<b>2 500</b>	<b>3 850</b>	<b>11 570</b>

TXÄT

I enlighet med d. 3 nov. 1904 af stadsfullmäktige erhållet be-  
myndigande uppdrog kommittén för stadens kommunalstatistik  
åt numera föreståndaren för Stockholms stads statistiska kontor  
dr. J. Guinchard att uppgöra förslag till anskaffande af en statistik  
för Göteborg rörande bostads- och därmed sammanhängande  
förhållanden.

Dr. Guinchards förslag godkändes i hufvudsak af stadsfullmäk-  
tige d. 15 juni 1905.

Kommittén uppdrog sedermera åt undertecknad att leda bostads-  
räkningen enligt den sålunda bestämda planen. Denna har äfven  
följts vid den samtidigt utförda bostadsräkningen i Stockholm.  
Då sålunda de i Stockholm och Göteborg erhållna resultaten vun-  
nits med tillämpande af samma principer, äro de direkt jämför-  
bara med hvarandra, hvilket mycket ökar deras värde. Redo-  
görelse för bostadsräkningen i Stockholm har utgifvits af Stock-  
holms statistiska kontor. Ur denna redogörelse ha de siffror  
hämtats, som i det följande anföras angående Stockholm.

Bostadsräkningen hvilar på fastighetsägarnas till mantals-  
skrifningen för 1906 lämnade uppgifter. Formuläret för dessa,  
som äfven framgent kommer att tills vidare användas, var något  
fullständigare än förut. Hvad som i detsamma är af vikt för  
bostadsräkningen återgifves i bil. 1. Redan i mars började den  
statistiska bearbetningen, i det dessa uppgifter öfverfördes till en  
blankett A (bil. 2), en för hvarje fastighet. Vid detta öfver-  
förande iakttogos de föreskrifter, som äro återgifna i bil. 3.

Såsom väntadt var, visade det sig då, att många misstag be-  
gåtts vid formulärets ifyllande af fastighetsägarna. Mycken möda  
nedlades på att upptäcka och korrigera dylika misstag och att  
komplettera uppgifterna, när de voro bristfälliga. Vid detta  
arbete lämnade mantalskontorets chef och tjänstemän sin värde-  
fulla hjälp, för hvilken jag anhåller att här få uttala min tacksam-  
het. Tyvärr var det omöjligt för mantalskontoret, strängt uppta-  
get som det vid denna tid på året är med förarbeten för taxeringen,

att taga direkt befattning med uppgörande af blankett A. I Stockholm, där rotemännen icke ha med taxeringen att göra, ha de haft ansvaret för A-blanketternas ifyllande, hvarvid de, tack vare sin stora lokal- och personkännedom inom hvar sin rote, tydligen kunnat rätta misstag och fylla luckor fullständigare, än här varit möjligt.

I fråga om hus-statistiken visade sig fastighetsägarnas uppgifter mycket ofullständiga, delvis oriktiga och delvis gjorda efter olika normer, så att det blef nödvändigt att utsända personer, som räknade husen och deras etager. Detta blef ett ganska tidsödande arbete. Tyvärr är nog värdet af detsamma rätt tvifvelaktigt. Ty hvad skall räknas som ett hus? I allmänhet har här den regel följts, att ett hus är en byggnad, som ligger fritt eller genom brandmur skiljes från andra byggnader. Men afvikelser från denna regel ha gjorts, särskildt i fråga om gårdshusen. När nämligen gatuhuset haft en flygel, i hvilken lägenheter funnits, till hvilka man ej kunnat komma annat än genom att passera gatuhuset och gården, så har denna flygel räknats som ett gårdshus. Husräkningen utsträcktes icke utanför stadens planlagda del (alltså icke heller till Lundby). I Majorna räknades endast husen å de fastigheter, som hafva ett taxeringsvärde af öfver 5,000 kr. För de mindre fastigheterna ha fastighetsägarnes uppgifter användts utan kontrollräkning.

De uppgifter, som lämnas i första tabellen angående tomtarealer inom stadens planlagda område, har jag anskaffat genom undersökningar i stadsingenjörskontorets arkiv. Jag ber att här få uttrycka min tacksamhet för de upplysningar, jag därvid erhållit af kontorets föreståndare och hans medhjälpare.

Inom stadens centralare delar äro tomterna i allmänhet reglerade och uppmätta. Annat är förhållandet i stadens utkanter, särskildt i Majorna. Här finnas, äfven inom det område som nu är bebyggt, många tomter, å hvilka stadsingenjörskontoret icke har vare sig karta eller uppmätning. Jag har därför måst gå tillväga på följande sätt. Jag har tagit reda på arealen af de tomter, som skulle komma att bildas, om den gällande stadsplanen blefve genomförd. Denna areal har jag funnit antingen i stadsingenjörskontorets arkiv eller genom uppmätning på byggnadsnämndens karta (skala 1:2000). Tydligt är, att de så erhållna måttens noggrannhet ej kan vara stor.

För den icke planlagda delen af staden har någon uppgift om arealen icke kunnat erhållas.

Bostadsräkningen afser förhållandena sådana de voro d. 31<sup>12</sup> 1905 i Göteborg och i Lundby, hvilket senare ju då ännu icke var införlifvadt med staden. Vid räkningens utförande delades Göteborg i 43 afdelningar, hvilka i allmänhet sammanfalla med stadens rotar, och Lundby i 4 afdelningar. Af dessa afdelningar bildades inom Göteborg 9 stadsdelar och i Lundby 2, hvarvid sammanslagningen så vidt möjligt gjordes så, att hvarje stadsdel fick en enhetlig prägel m. a. på bostadsförhållandena. Stadsdelarna, voro följande:

#### A. I GÖTEBORG.

1. *Nordstaden*. (5:te roten fr. o. m. n:o 53, 6—10 rotarna, Magasinskvarteret, 6:te kvarteret, Tingstadsvassen.)
2. *Sydstaden*. (1—4 rotarna, 5:te roten n:o 1—52, 7—9 kvarteren.)
3. *Masthugget*, *Pustervik* och *Kommendantsängen*. (11:te roten, 10:de kvarteret, Majornas 6:te rote kvarteren 8—15, Majornas 7:de rote.)
4. *Haga*, *Annedal* och *Änggården*. (Västra, Östra och Nya Haga, Annedal, Änggården.)
5. *Landala* och *Gibraltar*.
6. *13:de* och *14:de* rotarna.
7. *15:de* roten.
8. *Stampen*, *Gullbergsvass*, *Olskroken*, *Redberget*, *Ånäs*, *Bagaregården* och *Gamlestaden* (16—20 rotarna).
9. *Majorna*. (Majornas 1—5 rotar samt 6:te roten utom kvarteren 8—15.)

Tolfte roten ingår dels i 7:de, dels i 8:de stadsdelen.

#### B. I LUNDBY.

1. *Landsbygden*.
2. *Lindholmen*, *Hisingstad* m. m.

Den senare delen, som m. a. på bostadsförhållandena har mera stadsliknande karaktär, omfattar: Lindholmen, Hisingstad, Kvillebäcken, Brämaregårdens kvarter C, D, H, N, P samt fastigheter från o. med Ibaa t. o. m. IbnI i mantalslängden, hela Stillestorp, Sannegården, Sannegårdens 4:de rote, Rambergskvarteren.

Den förra delen omfattar allt det öfriga af Lundby.

Sedan tabellerna uppgjorts, fann jag vid närmare granskning

- af resultaten, att vissa af dessa stadsdelar ej voro nog homogena. Jag har därför i den följande redogörelsen ytterligare uppdelat:
- 4:de stadsdelen i a) *Haga*, b) *Annedal* med Änggården;
- 8:de » i a) *Stampen* (= 16:de roten), b) *Gullbergsvass*  
(= 17:de roten)  
c) *Olskroken m. m.* (= 18, 19, 20 rotarna samt vissa delar af 12:te roten);
- 9:de » i a) *Masthuggsbergen* (= Majornas 5:te rote och 6:te rote utom 8—15 kvarteren);  
b) *Majorna* (= Majornas 1—4 rotar).

I min redogörelse för bostadsräkningens resultat är alltså staden indelad i följande stadsdelar:

- 1) Nordstaden, 2) Sydstaden, 3) Masthugget m. m., 4) Haga, 5) Annedal, 6) Landala m. m., 7) 13, 14 rotarna, 8) 15 roten, 9) Stampen, 10) Gullbergsvass, 11) Olskroken m. m., 12) Masthuggsbergen, 13) Majorna.

Dessa stadsdelars gränser synas å bifogade karta.

### Byggnadsmark och byggnader.

Enligt tab. 213 A finns det inom Göteborgs *planlagda* del 499,37 hektar tomtmark. Däraf voro 236,27 hektar bebyggda, 6,03 hektar under bebyggande och 257,07 hektar obebyggda. Såsom redan anmärkts äro dessa mått, isynnerhet det sista, osäkra och anföras endast med tvekan.

Taxeringsvärdet af alla fastigheterna var	
inom den planlagda delen af Göteborg	..... Kr. 286 148 100
» den icke planlagda delen af Göteborg	.. » 12 018 400
» järnvägsområdena	..... » 1 280 600
» Lundby	..... » 16 748 000
	Summa Kr. 316,195,100

Inom det planlagda området af Göteborg var de bebyggda fastigheternas taxeringsvärde 273,46 millioner kr. Minskas detta med 11,61 millioner, som utgör taxeringsvärdet å de byggnader hvilka icke ligga å den i tabellen som bebyggd upptagna arealen, så återstår 261,85 millioner. Alltså var taxeringsvärdet af hvarje m<sup>2</sup> bebyggd tomtmark inom den planlagda delen 111,2 kr. Motsvarande siffra för Stockholm är 127,1 kr. Alltså är den bebyggda arealens taxeringsvärde per m<sup>2</sup> ung. 14 % högre i Stockholm än i Göteborg.

Inom den planlagda delen af staden, järnvägsområdena undantagna, ha 6,511 hus räknats. Däraf voro

- 45,3 % stenus,
- 32,7 % trähus,
- 22,0 % landshöfdingehus.

Sistnämnda grupp omfattar som bekant hus i tre våningar, hvaraf den understa är af sten och de båda öfre af trä.

I Stockholm, där man räknat 9,143 hus inom den planlagda delen af staden, var fördelningen

- 88,3 % stenus,
- 11,7 % trähus.

Olikheten i byggnadssätt inom Göteborgs stadsdelar framgår af följande tabell.

Antalet hus af olika slag i % af hela antalet hus.

	Stenus %	Trähus %	Landshöfdingehus %
Nordstaden .....	98,8	1,2	—
Sydstaden .....	99,3	0,7	—
Masthugget m. m. ....	75,5	15,6	8,9
Haga .....	23,3	42,3	34,4
Annedal m. m. ....	31,6	25,4	43,0
Landala m. m. ....	2,8	40,9	56,3
13, 14 rotarna .....	84,5	13,6	1,9
15 roten .....	42,5	36,5	21,0
Stampen .....	56,0	44,0	—
Gullbergsvass .....	16,2	62,3	21,5
Olskroken m. m. ....	14,2	35,9	49,9
Masthuggsbergen .....	7,9	41,2	50,9
Majorna .....	9,4	69,6	21,0

Husens medelhöjd är 2,9 våningar. Ungefär 41 % af alla hus äro 3-vånings-hus. Den närmast talrikaste gruppen är 2-vånings-husen, som utgöra 24,3 %. I Stockholm är medelhjoden 3,5 våningar, och 5-vånings-husen äro talrikast, nämligen 23,4 % af hela antalet, närmast 4-vånings-husen.

Härvid äro källare- och vindsvåningar medräknade, för så vidt de innehålla någon bostad, butik, verkstad eller dylikt. Frånräknas dessa våningar, blir husens medelhöjd inom stadens planlagda del

- i Göteborg 2,5 våningar,
- i Stockholm 3,4 »



För Göteborgs särskilda stadsdelar varierar medelhöjden från ungefär 2,2 vån. i Majorna till 3,6 vån. i 13—14 rotarna, om källar- och vindsvåningar frånräknats.

### Lägenheter och lokaler.

Vid lägenheternas räkning ha de lägenheter, som uteslutande användas till bostäder, skilts från de öfriga. Lägenheterna redovisas alltså under två rubriker: bostadslägenheter och andra lägenheter.

Antalet bostadslägenheter i % af antalet samtliga lägenheter.

	Samtliga lägenh.	Bostadslägenh.	%
<b>Göteborg</b>	<b>38 416</b>	<b>31 982</b>	<b>83,3</b>
Nordstaden	2 009	1 132	56,3
Sydstaden	4 253	2 168	51,0
Masthugget m. m.	3 730	2 975	79,8
Haga	3 842	3 330	86,7
Annedal m. m.	2 757	2 576	93,4
Landala m. m.	2 115	2 010	95,0
13, 14 rotarna	3 521	3 031	86,1
15 roten	1 277	1 175	92,0
Stampen	891	731	82,0
Gullbergsvass	689	580	84,0
Olskroken m. m.	2 950	2 657	90,0
Masthuggsbergen	5 104	4 773	93,5
Majorna	5 278	4 844	91,8

I Lundby utgjorde bostadslägenheterna 90,7 % af alla.

I Stockholm, där 84 127 lägenheter räknats, utgjorde bostadslägenheterna 80,9 % af hela antalet.

Utom de nu anförda bostadslägenheterna funnos bland »andra lägenheter» sådana, som voro förbundna med butik, kontor, verkstad o. d. Medräknar man äfven de boningsrum och kök, som funnos i dessa lägenheter, blir hela antalet boningsrum i Göteborg 62 877 och kök 30 314. I de rena bostadslägenheterna funnos 59 813 boningsrum och 28 630 kök.

Af stort intresse är det relativa antalet bostadslägenheter af olika storlek. Vid beräkningen däraf har jag sammanslagit under rubriken »rum utan kök» alla lägenheter, som icke ha eget, särskildt kök (alltså »kök utan rum», »rum utan kök», »rum med del i kök»). Likaså alla lägenheter, som ha mer än 6 rum och kök.

Relativa antalet bostadslägenheter af olika storlek i Göteborg och i Stockholm.

	Rum utan kök	1 rum o. kök	2 rum o. kök	3 rum o. kök	4 rum o. kök	5 rum o. kök	6 rum o. kök	Större läg.
Göteborg.....	12,6	50,6	17,1	7,9	4,0	3,1	2,1	2,6
Stockholm.....	17,2	29,4	23,4	11,1	6,3	5,2	3,6	3,8

I Göteborg (Lundby icke medräknad) hade alltså 80,3 % af alla bostadslägenheterna mindre än 3 rum och kök, däraf 63,2 % endast ett rum, med eller utan kök. I Stockholm äro motsvarande tal 70 % och 46,6 %.

Det är här af tydligt, att bostadslägenheterna äro i medeltal större i Stockholm än i Göteborg. Också finner man, att medeltalet rum per kök i bostadslägenheterna är

i Göteborg 209 rum per 100 kök,  
i Stockholm 278 » » » »

I Lundby är denna siffra 141, i Göteborg-Lundby 203.

Om man afskiljer de outhyrda lägenheterna och sålunda medtar endast de begagnade lägenheterna, finner man i det närmaste samma tal.

Denna olikhet mellan Stockholm och Göteborg är så mycket anmärkningsvärdare, som hyran per rum är, såsom vi få se, väsentligt högre i Stockholm än i Göteborg, äfven om man jämför lägenheter af samma storlek.

Hur olika de särskilda stadsdelarna i Göteborg äro med afseende på bostadslägenheternas storlek, framgår af följande tabell.

Relativa antalet bostadslägenheter af olika storlek i Göteborgs stadsdelar och i Lundby.

	Rum utan kök	1 rum o. kök	2 rum o. kök	3 rum o. kök	4 rum o. kök	5 rum o. kök	6 rum o. kök	större läg.
Nordstaden.....	17,5	21,2	30,0	14,1	7,0	3,6	2,3	4,3
Sydstaden.....	18,8	23,3	23,1	10,9	9,1	5,8	3,3	5,7
Masthugget m. m. ...	5,5	24,3	27,8	18,7	9,8	8,3	4,2	1,4
Haga.....	14,9	45,9	21,9	9,2	3,4	1,8	1,8	1,1
Annedal.....	16,5	62,4	15,1	4,2	1,0	0,3	0,1	0,4
Landala m. m. ....	18,6	71,4	8,0	1,4	0,5	0,1	—	—
13/14 rotarna ....	6,4	17,7	15,1	13,4	9,4	12,9	9,6	15,5
15 roten.....	6,8	38,2	20,6	12,2	8,2	6,7	3,7	3,6
Stampen.....	17,9	38,0	20,5	13,3	4,4	2,3	1,9	1,7
Gullbergsvass.....	4,0	78,9	12,8	2,4	1,1	0,2	0,2	0,5
Olskroken m. m. ...	14,2	70,0	11,1	2,9	0,8	0,5	0,2	0,3
Masthuggsbergen ..	11,2	75,0	10,3	2,2	0,9	0,3	0,1	—
Majorna.....	13,0	61,3	16,4	6,0	1,7	0,7	0,3	0,6
Lundby.....	5,9	74,0	12,4	4,2	1,3	1,0	0,7	0,5

Anmärkningsvärdt är, att lägenheter på 1 rum och kök utgöra den största gruppen i alla stadsdelar utom första och tredje.

Slutligen må meddelas några siffror angående badrummen i bostadslägenheterna.

**Antalet badrum i samtliga bostadslägenheter i Göteborg.**

	Antal lägenh.	Antal badrum	Lägenhet med badrum
Samtliga läg. ....	31 982	1 610	5,0 %
Mindre läg. ....	28 183	90	0,3 »
4 rum o. kök. ....	1 280	195	15,3 »
5 » » » .....	1 033	391	37,8 »
6 » » » .....	659	361	54,8 »
7 » » » .....	400	258	64,5 »
8 » » » .....	194	137	70,6 »
9 » » » .....	81	59	72,8 »
10 » » » .....	59	36	61,0 »
11 » » » .....	33	29	88,0 »
12 » » » .....	21	18	85,7 »
Större läg. ....	39	36	92,3 »

Stockholm har i 68 032 lägenheter 1 533 badrum. Badrum finns alltså i 2 $\frac{1}{4}$  % af hela antalet bostadslägenheter.

**Hyran.**

Hyressumman för alla fastigheter i Göteborg har beräknats till 18,38 millioner kronor. Detta utgör 5,8 % af hela taxeringsvärdet (i Stockholm 6,1 %).

Den beräknade hyran för alla fastigheter, som ligga å den bebyggda tomtmarken inom stadens planlagda del, var 17,26 millioner eller 6,6 % å samma fastigheters taxeringsvärde.

I följande tabell meddelas en beräkning af medelhyrorna för uthyrda bostadslägenheter i Göteborg. Därvid ha dock icke medtagits lägenhetsgrupper, som räknat mindre än 400 lägenheter i hela staden eller mindre än 30 lägenheter i stadsdelen.

Medelhyran per uthyrd bostadslägenhet.

	Kök utan rum	1 rum utan kök	1 rum o. kök	2 rum o. kök	3 rum o. kök	4 rum o. kök	5 rum o. kök	6 rum o. kök
<b>Göteborg</b> .....	<b>102</b>	<b>106</b>	<b>183</b>	<b>332</b>	<b>510</b>	<b>694</b>	<b>900</b>	<b>1 096</b>
Nordstaden .....	—	123	217	346	505	634	—	—
Sydstaden .....	—	125	206	398	575	687	846	1 110
Masthugget m m	—	126	225	374	543	706	843	1 011
Haga .....	119	112	198	335	476	661	861	1 077
Annedal m.m ..	108	113	185	328	478	—	—	—
Landala m. m ..	—	102	177	291	—	—	—	—
13/14 rotarna ..	—	126	208	370	562	780	975	1 156
15 roten .....	—	124	213	365	549	735	998	1 185
Stampen .....	—	104	201	307	499	—	—	—
Gullbergsvass ..	—	—	198	299	—	—	—	—
Olskroken m. m.	95	94	187	293	384	—	—	—
Masthuggsbergen	101	102	179	295	449	—	—	—
Majorna .....	81	74	149	237	365	452	—	—

Det må anmärkas, att de höga prisen på 2- och 3-rums lägenheter i sydstaden bero på, att några af dessa lägenheter användas till bordeller och såsom sådana betingat orimligt höga hyror, upptill 2 190 kronor för en 2-rums lägenhet. Afskiljas dessa lägenheter, blifva medelhyrorna endast 372 och 532 kr.

För 11:te stadsdelen (Olskroken m. m.) sänkas talen något på grund däraf, att i densamma ingå vissa områden utanför den planlagda delen af staden (12 roten, 19 roten). Om dessa afskiljas blifva talen: 97, 101, 193, 309, 431.

För Lundby finna vi

	1 rum utan kök	1 rum o. kök	2 rum o. kök
Hyra .....	69	126	195

Medelhyran i Stockholm i % af den i Göteborg.

	1 rum utan kök	1 rum o. kök	2 rum o. kök	3 rum o. kök	4 rum o. kök	5 rum o. kök	6 rum o. kök
Göteborg .....	106	183	332	510	694	900	1 096
Stockholm .....	170	272	450	657	869	1 154	1 492
Sthm i % af Gbg .....	<b>160</b>	<b>149</b>	<b>136</b>	<b>129</b>	<b>125</b>	<b>128</b>	<b>136</b>

Vi se här af, att det är de minsta lägenheterna som äro relativt dyrast i Stockholm, när de jämföras med samma lägenheter i Göteborg.

Af medelhyran per lägenhet beräknas lätt medelhyran per eldstad, m. a. o. medelhyran per rum, om äfven köken räknas som rum.

Medelhyran per eldstad i uthyrd bostadslägenhet i Göteborg.

	1 rum utan kök	1 rum o. kök	2 rum o. kök	3 rum o. kök	4 rum o. kök	5 rum o. kök	6 rum o. kök	Samtliga lägenh.
<b>Göteborg</b> . . . .	<b>106</b>	<b>92</b>	<b>111</b>	<b>128</b>	<b>139</b>	<b>150</b>	<b>157</b>	<b>116</b>
Nordstaden . . .	123	109	115	126	127	—	—	124
Sydstaden . . . .	125	103	133	144	137	141	150	139
Masthugget m. m.	126	113	125	136	141	141	144	132
Haga . . . . .	112	99	111	119	132	144	154	114
Annedal m. m.	113	92	109	120	117	130	—	100
Landala m. m.	102	89	97	—	—	—	—	91
13/14 rotarna	126	104	123	141	156	163	165	158
15 roten . . . . .	124	106	122	137	147	166	169	139
Stampen . . . . .	104	100	102	125	—	—	—	113
Gullbergsvass	—	99	100	—	—	—	—	100
Olskroken m. m.	94	93	97	96	—	—	—	93
Masthuggsbergen	102	89	98	112	—	—	—	92
Majorna . . . . .	74	75	79	91	90	—	—	78

Såsom naturligt är, stiger hyran per eldstad, när lägenheterna växa och därmed anspråken på rummens utrustning stiga.

Medeltalet för hela Göteborg (utan Lundby) och alla bostadslägenheterna, äfven de som ha mer än 6 rum och kök, är **116** kr. per eldstad. Detta är ej mycket högre än medelhyran per eldstad i 2-rumslägenheter. Detta sammanhänger tydligen därmed, att, såsom vi förut sett, medelstorleken af bostadslägenheterna är ung. 2 rum och kök.

I Stockholm är motsvarande tal 172 kr. per eldstad, alltså 48 % högre än i Göteborg. Detta motsvarar ungefär hyran per eldstad i 4-rums lägenhet. Medelstorleken af lägenheterna var där ung. 3 rum och kök.

Medelhyran per eldstad i samtliga lägenheter i en stad eller stadsdel stiger, dels om hyrorerna för de särskilda lägenhetsgrupperna stiga, dels om lägenheternas procentvisa fördelning på lägenhetsgrupperna ändras, så att lägenheternas medelstorlek växer. Det är t. ex. tydligen den senare omständigheten, som i främsta rummet är orsaken till medelhyrans stora variationer inom Göteborgs stadsdelar, från 78 kr. i Majorna till 158 kr. i sjunde stadsdelen (13—14 roten).

## Outhyrda bostadslägenheter.

Nedanstående tabell ger upplysning om, i hvad mån tillgången på bostadslägenheter var större än efterfrågan.

### Antalet outhyrda lägenheter i Göteborg.

	Samtl. läg.	Rum utan kök	1 rum o. kök	2 rum o. kök	3 rum o. kök	4 rum o. kök	5 rum o. kök	6 rum o. kök	Större läg.
Hela antalet	31 982	4 030	16 173	5 450	2 530	1 280	1 033	659	827
Outhyrda	793	168	250	216	67	38	32	13	9
%	2,5	4,2	1,5	4,0	2,6	3,0	3,1	2,0	1,1

Bland smålägenheterna är alltså tillgången relativt minst i fråga om den viktigaste gruppen, 1 rum och kök. Då säkerligen en del af de outhyrda lägenheterna i denna grupp stå tomma af det skäl, att de äro alltför dåliga i förhållande till den åsatta hyran, torde man kunna befara, att här råder brist på lägenheter af detta slag. I Stockholm, där dock denna grupp ej är af samma dominerande betydelse som här, var tillgången ännu mindre, nämligen endast 0,9 %. Af Stockholms samtliga bostadslägenheter stodo 2 % outhyrda.

I ofvanstående tabell ingå icke Lundbys lägenheter. Där stodo icke mindre än 356 lägenheter eller 12,3 % af alla bostadslägenheterna tomma. Och af lägenheter på 1 rum och kök funnos 244 eller 11,4 % lediga.

För »andra lägenheter» i Göteborg (Lundby icke medräknad) få vi följande tal, om vi för öfversiktighetens skull sammanslå dessa lägenheter till ett mindre antal grupper.

### Antalet outhyrda andra lägenheter i Göteborg.

	Samtliga lägenh.	Butiks-lägenh.	Kontors-lägenh.	Verkstads-lägenh.	Öfriga lägenh.
Hela antalet	6 434	2 605	991	1 372	1 466
Outhyrda	342	163	60	57	62
%	5,3	7,0	6,1	4,2	4,2

I Stockholm voro 4,4 % af dylika lägenheter outhyrda.

## Folkmängd.

Såsom boende i de redovisade lägenheterna ha uppgifvits 139 280 personer i Göteborg och 12 145 personer i Lundby. Enligt uppgift från mantalskontoret var den mantalsskrifna befolkningen 140 471 i Göteborg och 12 379 i Lundby. Af flera skäl kunna de vid bostadsräkning och vid mantalsskrifning erhållna folkmängdssiffrorna icke fullt öfverensstämma. I Stockholm uppgick vid sista räkningen denna differens till 12 350 personer.

Af Göteborgs befolkning bodde 130 340 personer i rena bostadslägenheter, 8 940 personer i lägenheter, som voro förenade med butik, kontor, verkstad o. d. I Lundby bodde 11 678 personer i rena bostadslägenheter, 467 i andra lägenheter.

I hyrda bostadslägenheter bodde i Göteborg 118 849 personer, i af ägaren själf begagnade lägenheter bodde 7 301 personer och i fritt upplåtna lägenheter 4 190.

De uthyrda bostadslägenheterna voro 28 329 till antalet och innehöllo 50 665 rum, 25 511 kök, 1 325 badrum. Årliga hyran var 8 865 555 kr. Alltså bodde i medeltal **420** personer per *100 uthyrda bostadslägenheter* och **156** personer per *100 eldstäder* i uthyrda bostadslägenheter. Den årliga hyran var i medeltal **75** kr. per person.

Om man tar i beräkning alla begagnade lägenheter, finner man, att **418** personer bodde per *100 begagnade lägenheter* och **151** personer per *100 eldstäder*.

I Stockholm bodde **426** personer per *100 uthyrda lägenheter* och **419** personer per *100 begagnade lägenheter* samt **135** personer per *100 eldstäder* i de förra och **132** personer per *100 eldstäder* i de senare. Årliga medelhyran var **128** kr. per person.

Under det vi förut sett, att hyran per rum var 48 % högre i Stockholm än i Göteborg, se vi alltså nu, att hyran per person räknad är 70 % högre.

Det är tydligen ett mycket anmärkningsvärdt och oväntadt förhållande, att folkmängdstätheten per rum är väsentligt mindre i Stockholm än i Göteborg, oaktadt hyrorna äro så mycket högre på förra stället. Man skulle kunna tro, att förklaringen ligger däri, att de större våningarna äro relativt talrikare i Stockholm. Men en närmare granskning visar, att folkmängdstätheten är mindre i Stockholm äfven i den största gruppen af smålägenheterna.

Boende per 100 lägenheter och 100 eldstäder i begagnade bostadslägenheter i Göteborg och i Stockholm.

	Rum utan kök	1 rum o. kök	2 rum o. kök	3 rum o. kök	4 rum o. kök	5 rum o. kök	6 rum o. kök	7 rum o. kök	8 rum o. kök
<b>Göteborg</b>									
Boende per 100 lägenh.	207	426	454	448	480	495	552	603	642
Boende per 100 eldst.	183	213	151	112	96	83	79	75	70
<b>Stockholm</b>									
Boende per 100 lägenh.	261	401	469	449	455	469	529	589	651
Boende per 100 eldst.	219	201	156	112	91	78	76	74	72

Vi se här af, att i den särskildt i Göteborg så stora gruppen 1-rumslägenheter (med kök) trångboddheten är mindre i Stockholm. Detta uppväges icke däraf, att den mindre gruppen »rum utan kök» visar en betydligt större trångboddhet i Stockholm.

För Göteborgs olika stadsdelar och rotar finner man följande tal.

Boende per 100 eldstäder i begagnade bostadslägenheter (alla storlekar.)

<i>Nordstaden: 128</i>			<i>Sydstaden: 117</i>		
5 roten .... 103	10 roten .. 135	1 roten .... 102	5 roten .... 81		
6 » .... 112	6 kv. .... 80	2 » .... 125	7 kv. .... 82		
7 » .... 135	Mag. kv. ... 181	3 » .... 88	8 kv. .... 118		
8 » .... 136	Tingst. .... 120	4 » .... 143	9 kv. .... 125		
9 » .... 130					
<i>Masthuggel m. m.: 124</i>			<i>Haga: 146</i>		
11 roten .. 120	Maj. 6 R... 123	Västra Haga .....	150		
10 kv. .... 100	Maj. 7 R... 134	Östra » .....	142		
		Nya » .....	142		
<i>Annedal m. m.: 173</i>			<i>Landala m. m.: 227</i>		
<i>13—14 roten: 91</i>			<i>15 roten: 124</i>		
13 roten .....	98				
14 roten .....	85				
<i>Stampen: 144</i>			<i>Gullbergsvass: 200</i>		
<i>Olskroken m. m.: 204</i>			<i>Masthuggsbergen: 211</i>		
12 roten .. 165	19 roten .. 160	Maj. 5 rote .....	220		
18 » .. 214	20 » .. 190	» 6 » .....	205		
<i>Majorna: 179</i>					
Maj. 1 rote .....	188	Maj. 3 rote .....	192		
» 2 » .....	160	» 4 » .....	135		

På bifogade karta har denna befolkningens olika täthet angifvits genom olika färgläggning. Färgernas betydelse angifves under kartan. I allmänhet ha därvid ofvanstående medeltal för stadsdelarna användts och alltså hvarje stadsdel i sin helhet erhållit den mot dess tal svarande färgen. Föl-



jande undantag därför ha gjorts. I tredje stadsdelen har hänsyn tagits till den större folktätheten i Majornas 7 rote (134 mot 120 i det öfriga af stadsdelen). Likaså har i 11:te stadsdelen 18:de rotens olikhet mot de öfriga framhållits (214 mot 166). Och slutligen ha i 13:de stadsdelen 2:dra och 4:de roten betecknats som mindre tät befolkade än det öfriga (153 mot 190).

Trångboddheten är alltså störst i Landala. Därnäst komma Masthuggsbergen och Olskroken.

I nedanstående tabell har jag sammanställt folktätheten med lägenheternas medelstorlek och medelhyran per rum. I de båda senare kolumnerna äro kök räknade som rum. Stadsdelarna äro ordnade efter sjunkande folktäthet, hvilket såsom vi finna, i det närmaste sammanfaller med att ordna dem efter stigande medelstorlek på lägenheterna eller stigande medelhyra per rum. Endast Majorna gör med afseende på hyran ett mera i ögonen fallande undantag och Masthugget m. a. på lägenheternas storlek. Det är tydligt, att folktäthetens stora variation, från 227 i Landala till 91 i den angränsande sjunde stadsdelen, i främsta rummet beror på lägenheternas olika medelstorlek. Af denna beror äfven i väsentlig mån medelhyran per rum, såsom förut påpekats.

	Antal boende per 100 eldst.	Antal rum per 100 läg.	Medelhyra per rum	Färgbeteck- ning å kartan
Landala .....	227	197	91	} blått
Masthuggsbergen ....	211	208	92	
Olskroken m. m. ....	204	208	93	
Gullbergsvass .....	200	222	100	} rödt (två färger)
Majorna .....	179	231	78	
Annedal m. m. ....	173	214	100	} grönt
Haga .....	146	261	114	
Stampen .....	144	276	113	
Nordstaden .....	128	325	124	
Masthugget m. m. ..	124	354	132	} gult
15 roten .....	124	341	139	
Sydstaden .....	112	347	139	
13, 14 roten .....	91	471	158	} hvitt

Vi se af denna tabell, att inom områden, som ha samma färg på kartan (de båda röda dock räknade som en färg) lägenheternas medelstorlek ligger inom de gröna, de gula och sist det hvita, där lägenheterna äro störst.

Likaså finna vi, att i allmänhet medelhyran per rum inom områden med samma färg ligger inom vissa gränser: inom de

blå fälten är hyran lägst, därefter komma de röda, gröna, gula och det hvita. Dock skulle härvid Majorna ha blå färg, Majornas 7:de rote gul samt 12:te och 19:de rotarne i 11:te stadsdelen blå.

Att folktätheten inom smålägenheterna icke varierar inom särdeles vida gränser i de olika stadsdelarna, framgår af följande tabell.

Boende per 100 eldstäder i begagnade lägenheter i Göteborg.

	Rum utan kök	1 rum o. kök	2 rum o. kök	3 rum o. kök
Nordstaden .....	148	188	157	120
Sydstaden .....	150	188	139	104
Masthugget m. m. ....	144	192	142	114
Haga .....	166	184	149	117
Annedal m. m. ....	182	197	141	114
Landala m. m. ....	228	242	188	132
13/14 rotarna .....	128	175	132	98
15 roten .....	161	200	140	106
Stampen .....	194	199	153	112
Gullbergsvass .....	181	218	185	127
Olskroken m. m. ....	214	228	165	133
Masthuggsbergen .....	214	229	168	115
Majorna .....	195	211	154	119

Ett annat sätt att jämföra befolkningens täthet i de olika stadsdelarna är att beräkna, hur många personer som bo på hvarje hektar af den bebyggda tomtmarken. För stadens planlagda del är följande tabell uppgjord däröfver.

Antal boende per hektar bebyggd tomtmark inom den planlagda delen af Göteborg.

	Antal boende		Antal boende
<b>Göteborg</b> .....	<b>570</b>	13/14 rotarna .....	460
Nordstaden .....	390	15 roten .....	500
Sydstaden .....	330	Stampen .....	270
Masthugget m. m. ....	730	Gullbergsvass .....	270
Haga .....	790	Olskroken m. m. ....	690
Annedal .....	600	Masthuggsbergen .....	940
Landala .....	1 250	Majorna .....	490

För Stockholm är motsvarande tal 380.

Det är tydligt, att man kan lättare få en riktig jämförelse mellan stadsdelarna medelst nästföregående tabeller än medelst denna. Den sista tabellens tal påverkas ju i hög grad af husens våningshöjd, af bostadslägenheternas relativa antal m. m.

### Öfverbefolkade lägenheter.

Genom att såsom i tabell 218 ordna bostadslägenheterna efter de boendes antal har det varit möjligt att få någon föreställning om de fall, då öfverbefolkning kan anses ha förefunnits. I likhet med Stockholmsstatistiken räknar jag de mindre lägenheterna (t. o. m. 3 rum och kök) som öfverbefolkade, om mer än 2 personer per eldstad bo i dem. En lägenhet om 1 rum och kök räknas alltså som öfverbefolkad, om minst 5 personer bo i den o. s. v. Enligt denna beräkningsgrund är nedanstående tabell uppgjord.

#### Öfverbefolkade smålägenheter.

		1 kök läg. folkm.		1 rum läg. folkm.		1 r. del i kök läg. folkm.	
Göteborg.....	Smålägenheternas antal och folkmängd	420	928	2867	5588	284	843
	Öfverbef. lägs antal och folkmängd	124	492	630	2464	139	623
	%	29,5	53,0	22,0	44,0	49,0	74,0
Lundby.....	Smålägenheternas antal och folkmängd	18	31	97	209	8	14
	Öfverbef. lägs antal och folkmängd	3	10	23	110	1	3
	%	16,7	32,3	23,7	52,6	12,5	21,5
		1 rum o. kök läg. folkm.		2 rum o kök läg. folkm.		3 rum o. kök läg. folkm.	
Göteborg.....	Smålägenheternas antal och folkmängd	15923	67712	5234	23751	2463	11044
	Öfverbef. lägs antal och folkmängd	6448	40925	1028	8318	131	1284
	%	40,5	60,5	19,6	35,0	5,3	11,7
Lundby.....	Smålägenheternas antal och folkmängd	1906	8705	305	1544	112	572
	Öfverbef. lägs antal och folkmängd	904	5821	69	568	14	135
	%	47,5	66,9	22,6	36,8	12,5	23,6

Af den befolkning, 109 866 personer, som bodde i lägenheter af ofvanangifna slag i Göteborg, bodde alltså 54 106 eller 49,3 % i öfverbefolkade lägenheter. I Lundby var motsvarande siffra 60 %. I Stockholm bodde 87 189 personer i sådana öfverbefolkade smålägenheter, hvilket är 41,2 % af hela den hithörande befolkningen. Förhållandena synas alltså vara relativt bättre i Stockholm. Icke ens vid den nästföregående bostadsräkningen i Stockholm år 1900, då man ansåg sig kunna konstatera verklig bostadsbrist, var trångboddheten i smålägenheterna så stor, som den nu är i Göteborg. Då bodde 48,3 % af den hithörande befolkningen i öfverbefolkade lägenheter.

Öfverbefolkning förekommer naturligtvis i högst olika grad i olika stadsdelar. Nedanstående tabell innehåller uppgifter för de stadsdelar, där dessa öfverbefolkade smålägenheter (samma lägenhetsgrupper medtagna som i sista tabellen) äro talrikast.

**Öfverbefolkade smålägenheter och deras folkmängd.**

	Smålägenheternas		Öfverbef. småläg:s		De senare i % af de förra	
	antal	folkm.	antal	folkm.		
Haga .....	2 996	10 999	670	4 028	22	37
Annedal .....	2 417	9 055	674	4 146	28	46
Landala m. m. ....	1 979	8 803	931	5 887	48	67
Stampen .....	633	2 471	168	1 051	27	42
Gullbergsvass .....	568	2 525	219	1 416	39	56
Olskroken m. m. ....	2 492	10 763	1 038	6 480	42	60
Masthuggsbergen .....	561	17 973	1 032	12 369	42	62
Majorna .....	4 5 9	18 625	1 569	10 614	34	56

**Slutord.**

Den jämförelse mellan bostadsförhållandena i Göteborg och i Stockholm, som i det föregående gjorts med ledning af bostadsräkningarnas siffror, har endast i en, visserligen mycket viktig punkt utfallit till Göteborgs fördel: hyran är väsentligt lägre i Göteborg. Detta var ju välbekant på förhand, men det kunde knappast förmodas, att skillnaden skulle vara så stor, att medelhyran per rum skulle i Stockholm vara inemot 50% högre än i Göteborg.

Trots dessa höga hyror är trångboddheten mindre i Stockholm. Bostadslägenheternas antal är visserligen det samma i förhållande till folkmängden, så att antalet boende per lägenhet blir lika (418 och 419). Men lägenheternas medelstorlek är större i Stockholm (2,8 rum per kök) än i Göteborg (2,1 rum per kök), hvaraf följer, att antalet boende per rum blir lägre i Stockholm (132 per 100 eldstäder) i Göteborg (151 per 100 eldstäder.)

Och denna skillnad i lägenheternas medelstorlek och rummens medelbefolkning beror icke blott därpå, att de större lägenheterna.

som bebos af de mera burgna, äro relativt talrikare i Stockholm (lägenheter med mer än 3 rum och kök utgöra i Stockholm 18,9 %, i Göteborg 11,8 %), utan äfven därpå att antalet boende per rum i smålägenheter (mindre än 4 rum och kök) är mindre i Stockholm (166) än i Göteborg (179). Under det i Stockholm 41,2 % af hela den befolkning, som bor i dylika smålägenheter, bor i öfverbefolkade bostäder (mer än 2 personer per eldstad), är samma siffra för Göteborg 49,3 %.

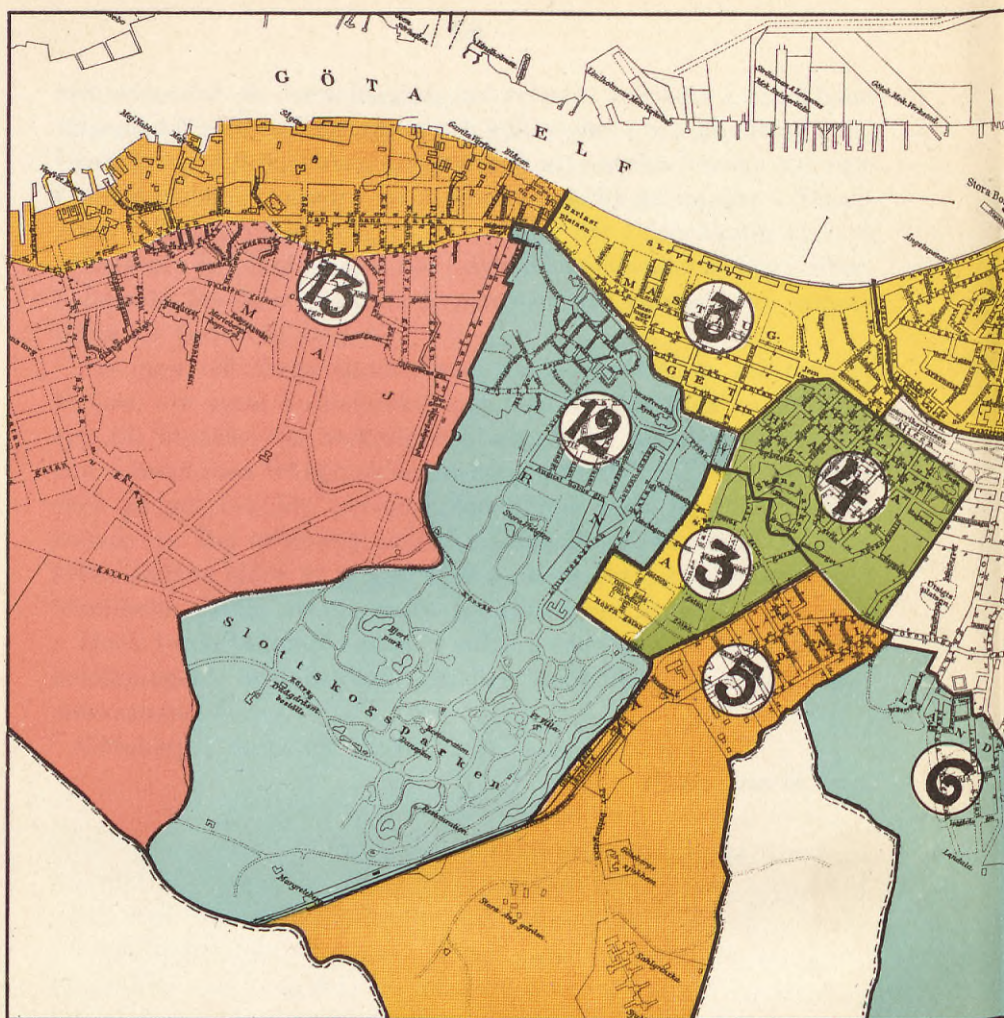
Då man vill draga slutsatser af dessa jämförelser, må man ej förbise, att dessa bostadsräkningar icke kunnat taga någon hänsyn till bostädernas beskaffenhet icke håller till den viktiga frågan, i hvad mån trångboddheten beror på att familjerna äro stora eller på att oskylda personer sammanbo med familjen («inneboende»). Det är möjligt och af vissa skäl t. o. m. troligt, att om äfven sådana sidor af frågan blefve undersökta, jämförelsen med Stockholm skulle utfalla mera till Göteborgs fördel.

Dock torde väl de framlagda siffrorna bevisa, att den fattigare befolkningens bostadsfråga påkallar samhällets allvarliga uppmärksamhet.

Göteborg i december 1906.

*P. G. Laurin.*

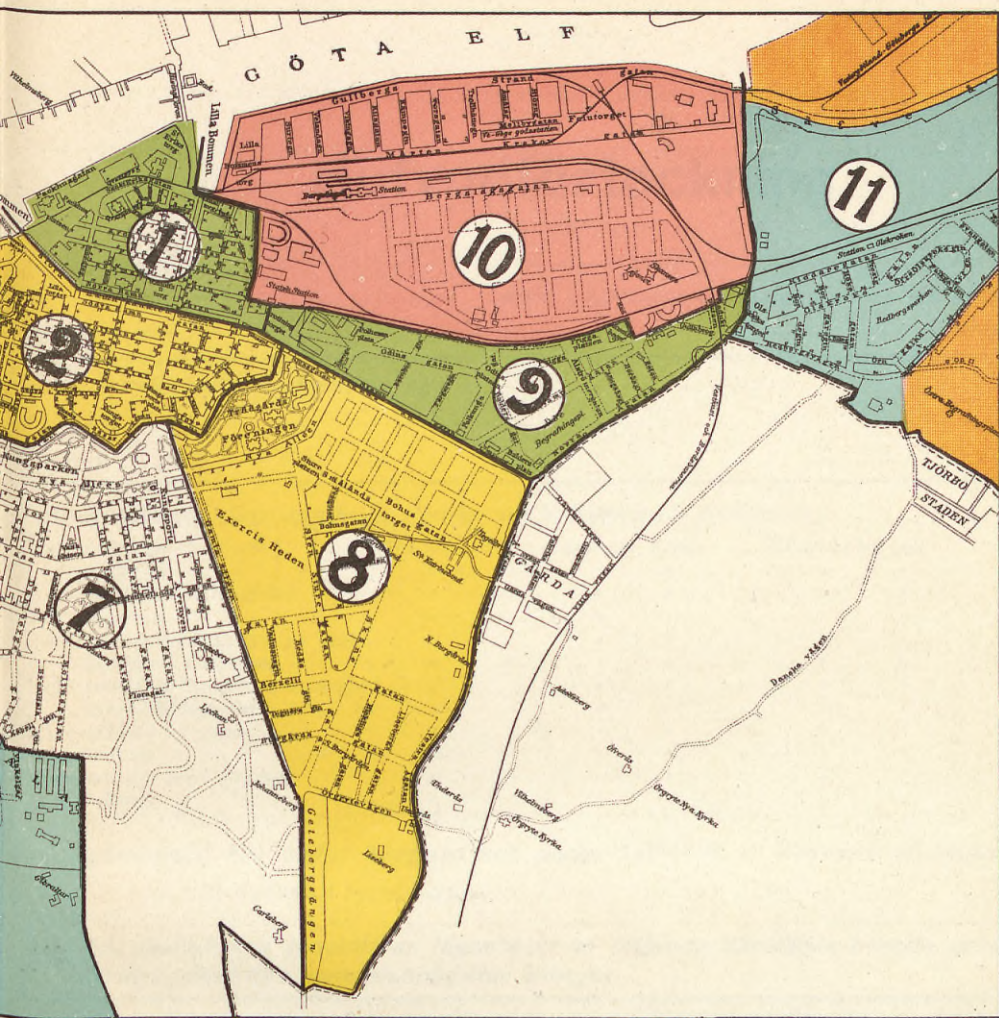




----- = stadsgräns  
 ————— = Stadsdelsgräns

1 = Nordstaden  
 2 = Sydstaden  
 3 = Masthugget m. m.  
 4 = Haga  
 5 = Annedal m. m.  
 6 = Landala m. m.

7 = 13–14 rotarna  
 8 = 15 roten  
 9 = Stampen  
 10 = Gullbergsvass  
 11 = Olskroken m. m.  
 12 = Masthuggsbergen  
 13 = Majorna  
 Se sid. 409, 410.



WALD. ZACHRISSONS LITO. 686.

Antal boende i medeltal per 100 eldstäder i begagnade bostadslägenheter:  
(se sid. 419)

□ = mindre än 100

□ = 100—125


□ = 125—150

□ = 150—175

□ = 175—200

□ = mer än 200





Faint, illegible text or markings, possibly bleed-through from the reverse side of the page, located in the lower middle section.



C). *Inom ofvanstående egendom funnos vid slutet af 1905 följande outhyrda lägenheter.*

Lägenheter. Lägenheter med olika antal rum eller (hyresbelopp få ej sammanslås).	Antal				Beräknad årlig hyra Kronor	Lägenhet, afsedd till	Anmärkningar.
	Bo- nings- rum	Kök	Badrum	Öfriga rum			

Här angifves uttryckligen, om inom egendomen **icke** finnes någon outhyrd, af ägaren för egen räkning begagnad eller hyresfritt upplåten lägenhet.

### Uppllysningar angående blankettens ifyllande.

- |   |  |
|---|--|
| <p><b>1:o</b> Om fastighetens ägare icke är i densamma boende, skall hans mantalsskrifningsort och adress uppgifvas.</p> <p><b>2:o</b> Skjul, afträdesbyggnader o. d. upptagas ej.</p> <p><b>3:o</b> Såsom antal våningar uppgifves <i>hela antalet</i> d. v. s. summan af källare-, vanliga och vindsvåningar.</p> <p><b>4:o</b> Såsom <i>källarvåning</i> upptages våning, som delvis ligger öfver, delvis under gatans nivå och som är försedd med fönster och eldstäder.</p> <p><b>5:o</b> Såsom <i>vindsvåning</i> upptages öfver brandbotten belägen våning försedd med fönster och eldstäder.</p> <p><b>6:o</b> Rum med <i>spiselkakelugn</i> eller <i>centraluppvärmning</i> upptages som rum.</p> <p><b>7:o</b> Rum <i>utan eldstad</i> i sammanhang med öfriga med eldstäder försedda rum upptages som rum.</p> <p><b>8:o</b> <i>Serveringsrum</i> i bostadslägenhet upptages som rum endast i det fall att det är försedt med <i>eldstad</i> och <i>fönster</i>.</p> <p><b>9:o</b> <i>Tamburer</i> och <i>garderober</i> upptagas ej.</p> <p><b>10:o</b> <i>Kök</i>, användt tillika som <i>boningsrum</i>, upptages dock som kök.</p> <p><b>11:o</b> Om lägenheten har <i>del i kök</i>, angifves detta uttryckligen.</p> <p><b>12:o</b> <i>Boningsrum</i> eller <i>kök</i>, som begagnas till <i>handelsbod</i>, <i>verkstad</i> eller dyl., upptages bland <i>öfriga rum</i>. Dock upptages rum, som innehafves och bebos af arbetare eller själf-försörjare, som <i>boningsrum</i>, äfven om något verkstadsarbete eller dyl. skulle där försiggå.</p> <p><b>13:o</b> <i>Hotell-lägenhet</i> betraktas som <i>uthyrd bostadslägenhet</i> och upptages till hela antal rum och kök.</p> <p><b>14:o</b> Såsom <i>badrum</i> upptages med badkar och vattenuppvärmsanordning försedt rum.</p> | <p><b>15:o</b> Såsom <i>öfriga rum</i> upptagas samtliga butiksrum, kontorsrum, lagerrum, verkstadsrum, kaférum, anstaltsrum (ämbets-, skol-, logements- m. fl. rum).</p> <p><b>16:o</b> <i>Uthuslokaler</i> (stall-, magasins-, m. fl. lokaler) upptagas i likhet med lägenheter, men redovisas <i>ej</i> beträffande antalet rum.</p> <p><b>17:o</b> <i>Gemensamma</i> tvättstugor o. d. upptagas under anmärkningar.</p> <p><b>18:o</b> <i>Årlig hyra</i> utsättes för alla lägenheter. För <i>outhyrd</i> lägenhet samt för lägenhet, som af ägaren för <i>egen räkning</i> begagnas eller är <i>fritt upplåten</i>, utsättes beräknad hyra.</p> <p><b>19:o</b> Lägenhetens <i>användning</i> angifves genom orden bostad, butik, verkstad, kontor, lagerrum, kafé etc. eller bostad och butik, bostad och verkstad etc.</p> <p><b>20:o</b> I anmärkningskolumnen angifves uttryckligen om lägenheten är <i>uthyrd</i> (U.), af ägaren <i>begagnad</i> (Å.) eller <i>fritt upplåten</i> (F.). De inom parentes utsatta bokstäfverna kunna för korthetens skull användas. Dessutom meddelas hvarje ytterligare <i>uppllysning</i>, som kan vara lämplig för en riktig uppfattning af lämnade uppgifter.</p> <p><b>21:o</b> Beträffande <i>outhyrda</i> lägenheter observeras, att sådana, befintliga i under byggnad varande hus, icke redovisas, äfven om huset är under tak; däremot skall detta ske, om huset är <i>besiktigadt till begagnande</i>.</p> <p><b>22:o</b> <i>Outhyrda</i> lägenheter, hvilka bestå af <i>lika</i> många rum och kök etc. samt betinga <i>lika</i> stor hyra, må sammanföras å en rad med uppgift å antalet af lägenheterna och lägenhetsslaget (t. ex. 10 lägenheter om 6 rum och kök och badrum å 1,200 kr.) med summorna af deras rum, kök etc., samt sammanlagda hyra, utförda i vederbörande kolumner.</p> |
|---|--|



## P. M. för ifyllande af blankett A.

Ett exemplar af blankett A. är afsedt för hvarje egendom. Där lägenheternas antal är större än (50), användas tvenne blanketter, som *sammanfästas*. Ifyllt blankett *summeras*.

De å hufvudförteckningsformuläret under rubriken »upplysningar» gifna hänvisningar iakttagas, hvarjämte eventuellt korrigeras möjliga misstag från husvärdarnas sida.

**KOL. 1—3.** Lägenheterna upptagas i den inbördes ordning, som materialet bekvämast gifver vid handen. Uthyrd och outhyrda lägenheter o. s. v. behöfva ej nödvändigt grupperas hvar för sig. Såsom *fritt upplåten*, betraktas den hyresfria lägenhet, som husägaren ställt till annan persons förfogande, att af denne för egen del användas, till bostad eller annorledes; hvaremot hyresfri lägenhet, som af innehafvaren begagnas för något ägarens ändamål, räknas såsom *af ägaren begagnad*. Lokaler för statens eller stadens ämbetsverk, i statens eller stadens hus, anses sålunda vara af ägaren begagnade (hvaremot hyresfria bostadslägenheter i sådana ämbetsverk räknas såsom *fritt upplåtna*)

**KOL. 4.** Summan af kol. 5—14.

**KOL. 5—14.** Ett och samma rum får icke upptagas i mer än *en* af dessa kolumner.

**KOL. 5.** Rum, användt på en gång såsom bostad och för annat ändamål, anses *i regeln* som boningsrum; dock räknas kök som kök och butik som butiksrum, äfven om de därjämte användas som bostad. Jämför för öfrigt upplysningarna å hufvudförteckningen samt här nedan.

**KOL. 6.** Del i kök betecknas såsom  $\frac{1}{2}$ ,  $\frac{1}{3}$  kök etc., hvarjämte i anmärkningskolumnen orden del i kök utskrifvas. Kök, användt tillika som boningsrum, upptagas såsom kök.

**KOL. 7.** S. k. duschrum utan vattenuppvärmningsanordning upptagas ej.

**KOL. 8.** Butiksrum, användt därjämte såsom bostad, räknas som butiks-

rum. Till butik hörande kontors- och lagerrum införas i kol. 9.

**KOL. 9.** Af lägenhet om flere rum, hvilken uppgifves användas till bostad och kontor, räknas åtminstone *ett* rum som kontorsrum, om särskild uppgift saknas.

**KOL. 10.** Jämför upplysningarna i hufvudförteckningen och rikta särskild uppmärksamhet på eventuella missförstånd af husvärdarna beträffande denna punkt.

Är innehafvaren mästare, skall åtminstone *ett* rum räknas såsom verkstadsrum. Såsom verkstadsrum räknas äfven *rakstugor*. Rum, utgörande *fabrikslokal*, upptagas jämväl i denna kol.

**KOL. 11.** I denna kolumn införas samtliga rum för utskänkning eller servering, kafélokaler, schweizerier, krogar o. s. v., äfvensom offentliga biljarder, läsrum o. d. — äfven om något af rummen användes till sofrum. I fråga om krogläggendeter o. d. i omedelbart samband med bostadslägenhet för rörelsens innehafvare, må efter familjens storlek ungefärligen bestämmas huru många rum som äro att räkna som boningsrum, om ej särskild uppgift lämnats.

**KOL. 12.** Här inräknas äfven »rum för resande». I fråga om lägenheter, bestående både af rum för resande och boningsrum för rörelsens innehafvare, må efter storleken af den senares familj ungefärligen bestämmas huru många af rummen som äro att anse såsom boningsrum, om ej särskild uppgift lämnats.

**KOL. 13.** Hit föras ämbetsrum, skolrum, sjuksalar, kyrkor, bönsalar, muséer, teatrar o. d.; vidare boningsrum för hjonen å försörjnings- och uppfostringsanstalter, kaserner o. s. v. Antalet rum utsättes i kol. 13, och i kol. 17 lämnas *i hvarje fall* uppgift om inrättningens namn och ändamål. Bostadslägenheter för tjänstemän och betjänte vid dylika inrättningar räknas som bostäder (kol. 5, 6 och 7) och upptagas *å egna rader* å blanketten, hvarvid t.

ex. hvarje enkelrum, t. ex. ett sjuksköterskerum, räknas såsom en lägenhet om ett rum.

**KOL. 14.** Här upptagas tvättstugor, stall, magasin till upplag för varor o. d., dock endast för så vidt de utgöra särskildt uthyrda lägenheter (i eller utan förening med boningsrum). Lokalens art inskrifves i kolumnen, närmast ofvanför siffran. Dylika lokaler, som ingå under andra lägenheter och icke märkbart ökat hyran för dessa, upptagas icke t. ex. gemensamma tvättstugor o. d.

**KOL. 15.** Hyresbeloppen upptagas i hela krontal, hvarvid 50 eller flera öre räknas såsom hel krona och mindre belopp uteslutas. Felande uppgifter angående hyror (för verkstäder, anstalter o. d.) *beräknas* såsom 5 % å taxeringsvärdet.

**KOL. 16.** I denna kolumn upptages för hvarje lägenhet antalet därstädes *boende* personer, vare sig desamma äro inom egendomen eller inom Göteborg mantalsskrifna eller icke. S. k. efterförda personer medtagas ej.

**KOL. 17.** Här meddelas hvarje ytterligare upplysning, som kan vara af nöden för en riktig uppfattning af de lämnade data. Jfr. ock under kol. 6 och 13 här ofvanför.



## ALFABETISKT SAKREGISTER.

(Siffrorna beteckna sidan).

- Adertonde roten*: jämkning i stadsplanen och ändring i tomtindelningen för 6 kvart. i 50.
- Aflopsledningarnes längd* 220.
- Afträden, allmänna*: nya sådana 56.
- Alströmer, Jonas*, plats m. m. för staty af 51.
- Amorteringslån*, stadens 281; inhyerande af beslutad försäljning af återstående delen af 1902 års och beslut om upptagande af nytt lån 90; inräknande af kyrkofullmäktiges lån i stadens 92; täckande af vissa utgifter genom amorteringslån 90—92.
- Andersson, Anna Alvida*, änka: pension åt 34.
- Apotek* i Masthugget, ansökan om inrättande af nytt 81.
- Arbetare*: i fabriker, efter fabriksgrupper 142; i fabriker efter olika slags fabriker 143—149; i handtverkerierna 150—151; minderåriga 152; anslag till läsrumsanordningen m. m. 82.
- Arbetarebostäder*: afslag å förslag om upplåtelse af tomter till 40.
- Arbetareinstitut* 240; anslag till 74.
- Arbetarepensioneringen* 269.
- Arbetsförmedlingsanstalt, Göteborgs* 154—155.
- Arbetsinspektör*, stadens, löneförbättring åt 32.
- Areal*, stadens 99.
- Arkiv*: åtgärder för ordnande af stadens arkivväsen 27.
- Auktionsverket*, tjänstemän och betjände 260; anställande af ytterligare en vaktmästare vid 28.
- Automatrestauranter*: förslag om inskränkning af utskänkningsrätt m. m. 82.
- Backa socken*: inköp af områden inom 41.
- Bad* 140; folkskole- 141.
- Badanstalten*, Renströmska 140; byggnadslån till 81; filialen i Majorna 140; Lofströmska 141.
- Bakteriologisk statistik* 219.
- Banker*: Aktiebolaget Göteborgs bank 225; Folkbanken 227; Göteborgs sparbank 229; Göteborgs & Bohus läns sparbank 229; Handelsbanken 228; Hypotekskassan 229; Inteckningsgarantiaktiebolaget 227; Köpmansbanken 227; Riksbankens afdelningskontor 224; Ränte- o. kapitalförsäkringsanstalten 229; Skandinaviska Kreditaktiebolaget 226.
- Barn*: antal födde 119; efter månader och år 122; i skolåldern 232; emellan 7—14 års ålder 232; folkskole-, i olika klasser 233; som undervisats i elementarläroverk 232; som ej åtnjutit undervisning 232; vid trolofnings- och äktenskaps upplösning 119; äkta och oäkta 122; å Gibraltar vårdade 133; utackorderade af Göteborgs fattigvård 252; sinnesslöa, undervisningsanstalten för 235; vaccinerade 134.
- Barnbespisningen* 233; anslag till 95.
- Barnbördshuset* 130—131.
- Barnhusets, Göteborgs* fastighet, N:o 29 i 6 samt N:o 32 och 33 i 7 roten, försäld till staden 47.
- Barnmorskor* 126.
- Barnsjukhuset* 131.
- Barometerståndet* 109.
- Basarbron*: borttagande af samt uppförande af en provisorisk bro 68.
- Basaren vid Kungstorget*: anordning af bodar i, för kött- och fläskförsäljning 89.
- Bergs, Hilda*, skola 238.
- Bergslagernas järnväg* och station 198—202.
- Belysningen* 221.
- Beskattning* efter rotar och kvarter 273—274.
- Bevillning* efter rotar och kvarter 273—274; för fast egendom 272—274; för hand-



- lande och handelsrörelse 153; för handtverkare 151; för kapital och arbete 272—274; för stadens egendomar 272; för utländska handelsresande 153.
- Bevillningsdistrikt* 100—101.
- Bevillningssumman* i Göteborg 272.
- Bibliotek*: Folkbiblioteket 241; Redbergslids folkbibliotek 241; Majornas folkbibliotek 242; Stadsbiblioteket 242.
- Biljardrättigheter* 156.
- Bokföring, stadens*, ändringar i 93.
- Boråsvägen* 200—201.
- Bostadslägenheter* 296—403.
- Bostadsförhållanden*, allmän översikt öfver 296—301, 387.
- Bostadsstatistik* 107, 296.
- Bouppteckningar* 251.
- Bouppteckningsprovision* 251.
- Brandförsäkringssumman* i Göteborg 223.
- Brandkåren*: antal befattningshafvare 267; tjänstemän 262. Se *Eldsläckningsväsendet*.
- Brand- och Lifförsäkrings A.B. Svea* 231.
- Brandordning*: ändringar i, i anledning af Lundbyinförlifningen 83.
- Brandskadeersättning* 223.
- Brott*, antal anmälda och upptäckta 247; olika slag 247.
- Bränvinsrättigheter* 156.
- Bränvinsutskänkningens storlek* 157.
- Butikslägenheter* 293—403.
- Byggnader*, nya och förändrade 108.
- Byggnadsförhållanden*, allmän översikt öfver 296—301, 387.
- Byggnadsverksamheten* 108.
- Bärarelaget* 210.
- Carlsro*, lägenhet: upplåtelse af plats å, till kyrka i Annedalsförsamlingen 40.
- Centralbangårdsfrågan*: delegerades utlåtande i 64.
- Centralförbundet för nykterhetsundervisning*: anslag till vinterkurs 82.
- Centralkomitén för Göteborgs nykterhetsorganisationer*: anslag till för 1906 82.
- Chalmers' tekniska läroanstalt* 238; materialprofningensanstalten därstädes 238.
- Dicksons, Robert, stiftelse*: användning af del af tioprocentsfonden till stiftelsens folkbibliotek 77.
- Donationer* 285—292; anmälan om emottagande af 95.
- Donationsjord* stadens 99.
- Droskväsendet* 210.
- Drätselkammaren*: tjänstemän och betjänte 261.
- Dödlighet*: pro mille 124; efter olika stadsdelar 123; fördelad efter sjukdomar 123—125; efter åldersklasser 123.
- Dödsfall*: antal 123—152; efter hufvudgrupper 124; fördelade på olika stadsdelar 123—124; efter olika folksjukdomar 123; efter åldersklasser 123; under hvarje månad 122; under influensaepidemier 125; på 1,000 innevånare 122.
- Döfstummeundervisningen* 234.
- Egna hem*: fråga om upplåtelse af mark för beredande af 40.
- Ekman, J. J.* hyllningsgärd åt 22.
- Ekvall, J. P.*, stadstjänare; pension åt 34.
- Eldsläckningsverket*, tjänstemän och betjänte 262.
- Eldsläckningsväsendet*: personalens ökning 25; anskaffning af flodångspruta, stationslokaler m. fl. åtgärder i anledning af Lundbyinförlifningen 83; anskaffande af bostadslägenheter för brandmanskapet i Lundby 83; löneförhöjningar m. m. 33.
- Eldsvådor* 222.
- Elektriska ledningar*: åtgärder mot fara, af korsningar emellan 67; tillstånd för aktiebolaget Elektron till vissa ändringar af elektrisk ledning m. m. 67.
- Elektriska spårvägarne* 205—209.
- Emigrationen*: efter hemort 121; efter kön 121
- Enskilda banken i Göteborg* 225.
- Epidemiska sjukdomar*, fördelade på månader 129.
- Essén, Ludvig*, rådman: pension åt 35.
- Exekutionsverket*: tjänstemän och betjänte 260; nya tjänstemän i anledning af Lundbyinförlifningen 24.
- Exekutorsdistrikt* 100—101.
- Explosiva varor*: yttrande öfver ansökan om handel med 98.

*Export* 184—191; värde enligt varugrupper 183; i sammandrag 192.

*Fabriker* i Göteborg, Örgryte och Lundby: antal och olika slag 142—149; arbetare och tillverkningsvärde 142—149; efter hufvudgrupper 142; minderåriga arbetare i 152.

*Fartyg*: Göteborgs handelsflottas 158; afgångna till utrikes orter; segel- 163; ång- 162; ankomna från utrikes orter, segel- 161; ång- 160; ankomna och afgångna 160; i inrikes fart 164; i utrikes fart 164; i in- och utrikes fart använda 158; hamn- afgifter för 193.

*Fartygens placering* 159.

*Fast egendom*: yttrande öfver lagförslag om nyttjanderätt till 97.

*Fastigheter*: taxeringsvärde å 272; bemyndigande för drätselkammaren till inköp och försäljning af 36; utarrendering af 48.

*Fastighetsbevällning* 272.

*Fattigförsörjning*: medelvärdet af full 257.

*Fattighuskanalen*: förberedande åtgärder för fyllning af 69.

*Fattigvården*: anställande vid, af en direktör m. fl. tjänstemän, inrättande af en fattigvårdsbyrå m. m. 29; beslut i anledning af Lundbyinförlifningen 25; anordnande af barnpaviljongen å Gibraltar till tuberkulosjukhus och af fattigvårdsbyggnaden i Majorna till barnafdelning 77; ändringar i reglementet för fattigvården 77; diverse löneförhöjningar m. m. 34; anställande af en andre biträdande läkare 30; d:o af ett skrifbiträde å sysslomanskontoret, två tillsyningsmän öfver bettlare och ytterligare två församlingsdiakonissor 31; hjonens ålder 258; underhållstid 258; redogörelse för fattigvården 253; sjukhuset å Gibraltar 133; antal understödstagare 252; understöd pr individ 257; utgifter 257.

*Fattigvårdsdistrikt* 100—101.

*Fattigvårdskostnad* för hvarje innevänare och hvarje understödstagare. Jämförelse med Stockholm och Malmö 257.

*Fattigvårdsstyrelsen*: tjänstemän och betjante 264.

*Femklassiga läroverken*: västra 236; östra 236.

*Femtonde roten*: stadsplan för del af 50.

*Fiskhallar, Göteborgs*: afslag å ansökan om nedsättning af afgifterna för öppna hyresplatser å Fisktorget 59; stensättning vid och utläggning af gator till fiskhallen vid Vädersågen 59.

*Flickskolor*: anslag till fem, för åren 1906—1908, 76.

*Folkbanken* 227.

*Folkbibliotek* 241—242.

*Folkkonserter* 240: anslag till 74.

*Folkmängd*: den kyrkoskrifnas omsättning 118; efter civilstånd 120; efter födelseort 118; efter yrken och kön 113—117; efter näringsförhållanden 141; efter rotar och kvarter 113; efter åldersklasser 118; församlingsvis 112; mantalsskrifven 112—113; valberättigad 271; rättslig 112; i bostadslägenheter 380, 402.

*Folksjukdomar* 123.

*Folkskolan* 232—234; folkskolebad 141; folkskolebarns ålder 232.

*Folkskolestyrelsen allmänna*, tjänstemän och betjante 264.

*Folkskoleväsendet*: plats å Stora Otterhällan för nytt folkskolehus 72; beslut i anledning af Lundbyinförlifningen 27; understöd åt änkan K. Blix 35; Pension åt sångläraren G. Bohm 35; diverse löneförhöjningar 33; anställande af en bokhållare å kamrerarekontoret 28.

*Frihamn i Göteborg*: anhållan hos Kungl. Maj:t om åtgärder för 68.

*Frost*: antal dagar med 109.

*Fruntimmersföreningens flickskola* 238.

*Fräsningsarméns ungarlshem*: anslag till 96.

*Fürstenbergska fastigheten N:o 2 i 5 roten*: försäljning af 44.

*Fylleri*: personer, anhållna för 246; dömda 248; yrken 248; tiden för 246; bosättningsorten för 246.

*Fyr- och båkaafgifter* 193.

*Fyrrar och fyrväsendet* 221.

*Fyrvaktarne*, löneförhöjning åt 33.

- Fältskärer* 126.  
*Födoämnen*: anhållna 134; undersökta 134.  
*Förlikningsnämnden* 246.  
*Förmyndarevården* 252.  
*Församlingar*: stadens fördelning i 100—101; folkmängd 112; territoriella och icke territoriella 101.  
*Försäkringssumman*, brand vid eldsvådor 223; för fast egendom 223; för lös egendom 223.  
*Försäljningslokaler för brännvin och öl* 156.  
*Försörjningshuset i Majorna* 258.
- Gasbelysningen* 221.  
*Gasförbrukningen* 222.  
*Gasverket*: 221—222; tjänstemän och betjänte vid 266; fråga om nedsättning i priset för gas till gatubelysningen 63; beslut om påbyggnad och förändring af boställs- och kontorsbyggnaden vid 40.  
*Gator*: längder och ytor af 102—106; nyanlagda 215; kostnad för 215; omlagda, kostnad för 215; kostnad för belysning å 221.  
*Gatunamn*: beslut om 55.  
*Gatu- och vägförvaltningen*: inkomster 216; utgifter 216; tjänstemän och betjänte 263; löneförhöjningar åt en arbetsinspektör och en väginspektör 33.  
*Gibraltargatan*: se *Fattigvården*.  
*Gibraltargatan*: gasledningsarbeten i 64.  
*Gods*: å statsbanestationen: anländt 196; afsändt 197; å Bergslagernas järnväg: anländt 199; afsändt 199; väglängden för befordradt 198; å Boråsjärnvägen 201; å Väst kustbanan 202; å Västergötland—Göteborgs järnväg 203; å Säröbanan 204.  
*Grefvegatan*: gasledningsarbeten i 64.  
*Gyllensténska donationsfonden*: utdelning af pensioner ur 34.  
*Gårdaköpsafgift* 252.  
*Göta älf*: afslag å förslag om anordnande af en landsvägsbro öfver 64; förslag till tunnel under 68.  
*Göteborgs arbetsförmedlingsanstalt* 154—155.  
*Göteborgs bank* 225.  
*Göteborgs barnbördshus* 130—131.  
*Göteborgs barnsjukhus* 131.  
*Göteborgs fattigvård*: antal understödstagare 252; hjonens ålder 258; hjonens underhållstid 258; omsättningen uti hjonens antal 258; redogörelse för 253; utgifter vid 257; utgifter pr individ 257; underhållskostnad för understödstagare 255.  
*Göteborgs folkskolelärareseminarium* 235.  
*Göteborgs Handelsbank* 228.  
*Göteborgs Handelsinstitut* 237.  
*Göteborgs Hypotekskassa* 229.  
*Göteborgs Högre samskola* 239.  
*Göteborgs Högskola* 237.  
*Göteborgs Intecknings Garanti Aktiebolag* 227.  
*Göteborgs Köpmansbank* 227.  
*Göteborgs Museum* 242.  
*Göteborgs Nya elementarläroverk för flickor* 238.  
*Göteborgs och Bohus läns sparbank* 229.  
*Göteborgs poliskammare och polisdomstol* 245.  
*Göteborgs Rådhusrätt* 243—244.  
*Göteborgs seminarium för bildande af småskolelärarinnor* 236.  
*Göteborgs sjukhem* 131.  
*Göteborgs slakthus* 135—138.  
*Göteborgs Slöjdförenings skola* 237.  
*Göteborgs sparbank* 229.  
*Göteborgs Stadsbibliotek* 242.  
*Göteborgs Ålderdomshem* 132.  
*Göteborgs stads ämbets- och tjänstemän samt betjänte*, deras aflönings- och pensionsbelopp 259—266.  
*Göteborgs telegraf- och telefonstation* 211.
- Hagel*, antal dagar med 109.  
*Hall, åkerbrukskoloni*: ökad årsbidrag för barn, intagna å 78.  
*Halls, Mathilda*, skola för flickor 238.  
*Hamnafgifter*: för fartyg 193; för varor 193; nedsättning i för vissa ångfartyg 69; d:o för transiterande trävaror till utrikes ort 70; befrielse för Kungl. Maj:t och Kronan för erläggande af vissa hamnafgifter 70.  
*Hamnafgiftstaxa*, ny, för staden 70.  
*Hamnbanetraffiken* 203.  
*Hamnberedningen*: bemyndigande för, att använda hamnmedel till sina utgifter 67.

- Hamnbevaknings- och hamnlotspersonal* 268.  
*Hamnen*: jordinköp för utvidgning af 68; arbeten utförda af olika styrelser 214; isförhållanden i 111; kostnad för arbeten uti 213; vattendjup uti 107; vattenståndsobservationer i 110.  
*Hamnlotsar*: ökning i antalet 72.  
*Hamnområde*, dess indelning 107.  
*Hamnordning*, ny, för staden 71.  
*Hamnstyrelsen*: inkomster 212; utgifter 213; tjänstemän och betjante 263; beräkning af pension åt styrelsens vaktmästare 35; Kungl. resolution med afslag å packhusinspektionens framställning om ändring i styrelsens reglemente 71; diverse löneförhöjningar hos styrelsen 33.  
*Handelsbanken* 228.  
*Handelsbetjäning*: antal 153, efter kön 153.  
*Handelsflotta* 158; i in- och utrikes fart använda fartyg 158.  
*Handelsinstitut*: 237, upplåtelse till, af förra spruthusbyggnaden i 8 kvart. 40.  
*Handelsresande*: antal utländska och deras beviljning 153.  
*Handlande* 153; deras beviljning 153; med denaturerad brännvin 156; med eldfarliga oljor 156; utländingar 153.  
*Handverkare och deras beskattning* 152.  
*Handverkerierna*: antal 150—151; antal arbetare och beviljning för 150—151.  
*Haralds minne* 131.  
*Hedlund, S. A.*: beslut om plats å Göteborgs musei gård för en byst af 51.  
*Hellström, E. M.*, materialförvaltare: ersättning åt 28.  
*Hissinrättningar*: bestämmelser i byggnadsordningen rörande 96.  
*Holtermanska sjukhuset* 132; tjänstemän och betjante 265.  
*Hospitalsjorden*, förra i tolfte roten: utarrendering af 48.  
*Hundar*: skatt för 196.  
*Hus*: antal, fördelade efter våningar 383.  
*Hypotekskassan* 229.  
*Hysesbeloppen* för lägenheter 302, 355, 388, 391.  
*Hälsovårdsnämnden*: tjänstemän och betjante 264; ny distriktsläkare m. fl. beslut i anledning af Lundbyinförlifningen 25; Tillsyningsmännens i Lundby rätt till ålders-tillägg 31.  
*Hälsovårdspolisens* arbeten 139; antal poliser 267.  
*Hästar* och andra större djur: anskaffande af kärra för transport af döda eller sjuka 55.  
*Högskolan* 237; reglemente för änke- och pupillkassan vid 73.  
*Hövågen* 196.  
*Import* 165—181; värde enligt varugrupper 164; i sammandrag 182.  
*Influensaepidemierna* 125.  
*Införda varor* 165—181.  
*Införseln i Göteborg* se *Import*.  
*Inkomster*: gatu- och vägförvaltningens 216; gasverkets 221; hamnstyrelsens 212; kyrkoinstitutionens 277; stadens 277; relativa beloppen af Stockholms, Göteborgs och Malmö kommuners 277; vattenverksstyrelsens 217.  
*Inkomstskatt* 272; efter rotar och kvarter 273—274.  
*Inregistreringsafgift för prämar* 196.  
*Inteckningar* 249.  
*Intecknings- och Garanti Aktiebolaget* 227.  
*Isförhållanden* 111.  
*Isbrytningen i hamnen*, utgifter för 213.  
*Jakobssons, Carl Theodor*, f. handlande, donation till staden 95.  
*Jordlotter* 99.  
*Jungmansgatan* i Majornas 6 rote: utläggning af en del af 53.  
*Järnvägar* 196—204.  
*Järnvägstrafiken* till slakthuset 136.  
*Kajbyggnader* 214.  
*Kajlängder* 107.  
*Kanal, Trollhätte-* 194.  
*Kanaler inre*: vattencirkulation 111; vattendjup och längder 107.  
*Kanaltrafiken*: dess öppnande och upphörande 194.  
*Kapital- och ränteförsäkringsanstalten* 229.  
*Kjellbergsska flickskolan* 238.  
*Kolonitrådgårdar*: upplåtelse af jord för 45.  
*Kommissionärer* 153.

- Kommunalskatt*, debiterad, med rester samt antal skattskyldige till kommunen 280; pr bevillningskrona 280.
- Kommunalutskylder*: afkortning af, för 1903 m. fl. år 93. D:o för 1899, 1900 och 1901 94.
- Konkurser* 251.
- Konungen*: lyckönskan till 22.
- Kreatursmarknaden* vid slakthuset 135.
- Kreaturstorg*: upphörande af äldre i 16 roten samt stensättning å det nya vid slakthuset 85.
- Kreditaktiebolaget, Skandinaviska* 226.
- Krokslättis municipalsamhälle*: godkännande af kontrakt för gasbelysning i 63.
- Kronouppbörden* se *Bevilling*.
- Kronouppbördsverket*: ökad anslag i anledning af Lundbyinförlifningen 24.
- Kungssportsplatsen*: elektrisk belysning af 64.
- Kyrkofullmäktige*: inkomster upptagna af 277; utgifter beslutade af 278.
- Kyrkoskatt* 280.
- Kyrkoskrifven folkmängd* 118.
- Källtorp*: åtgärder för införlifning af en del af samt plats därå för Renströmska vårdanstalten för lungsotsjuka 38, 78.
- Kök och rum* 362, 395.
- Köpmansbanken* 227.
- Kött-, kreaturs-*: undersökt af polis 135; odugligt till människoföda 135; undersökt vid slakthuset 137; kasseradt kött 137, 138; omsättningen af särskildt behandladt 138.
- Köttbesiktningsbyråerna* 137—138; tillförsel till 137; beslag vid 137, 138.
- Köttbesiktning och slakttväng*: införande för staden af 84; tiden för tillämpning af 84.
- Lagfarter* 249.
- Lagsökningar* 250.
- Landerier* 99.
- Larsson, Aug.*, maskinist: understöd åt 35.
- Latinläroverket* 236.
- Lastpenningar* 193.
- Lerjeholm*: utarrendering af 48.
- Lifdjursmarknaden* vid slakthuset, tillförsel till 136.
- Lif- och brandförsäkringsaktiebolaget Svea* 231.
- Lindbäck, Harald*: utnämnd till handels- och politiebörgmästare 24.
- Lindholmens och Lundby bys vassar*: inköp af områden å 41.
- Linström, Julius*, donation af 94.
- Lokaler*, antal i olika slags lägenheter 362, 395.
- Lotsar, hamn-* 268.
- Lotteri*: yttrande öfver ansökan om fortsättning 1906 och 1907 af handtverks- och industriföreningens 98.
- Lundby*, bostadsstatistik för: 327.
- Lundby fabriker*, 142—149.
- Lundby kommuns* införlifning med staden: förstärkta arbetskrafter hos stadens verk och andra åtgärder i anledning af 49; Kungl. bref om d:o 48; yttrande angående Lundby sockens skiljande från Östra Hisings härads väghållningsdistrikt 49; anslag till mantalsbok m. m. för Lundby 49; framställning om åtgärder för anordnande af vattenledning i Lundby 49.
- Lundby och Backa socknar*: inköp åt staden af områden inom 41.
- Lungsotsjuka*: hemmet för 131. Plats å Källtorp för Renströmska vårdanstalten för 38, 78.
- Lyftkranar* 195.
- Lyftkransafgifter* 195.
- Lån, stadens amorterings* 281; noteringar å Hamburgs börs för 283—284; utgifter bestridda med 282.
- Lägenheter*: antal jämte hyresbeloppen 302, 388; efter hyresbeloppen 355, 391; antal rum och lokaler m. m. i olika 362, 395; begagnade, fördelade efter antalet boende 380, 402.
- Läkare* 126.
- Läroverk för gossar*: Latinläroverket 236; realläroverket 236; Västra realskolan 236; Östra realskolan 236.
- Läroverk för flickor* 238.
- Läsrum*: folkbibliotekets 241—242; stadsbibliotekets 242; utskänkningsbolagets 242.
- Löjströmska badanstalten* 141.
- Magistraten*: ämbets- och tjänstemän samt betjante 259.
- Magnetiska elementerna* 109.
- Majorna*: gatuutläggningar inom Majornas tredje rote, enligt aftal med handlanden

- Aug. Röhs 52; ägoutbyte i Majornas 1 rote för gatuutläggning 39, 54. Inköp af fastigheterna 15 A och B, 16 och 17 i Majornas 4 rote 41.
- Majornas folkbibliotek* 242.
- Majornas läroverk*: för gossar 236; för flickor 238.
- Majornas sjukhus* 130; tjänstemän och betjände 265; höjdt årsarvode åt läkaren vid 34.
- Malm sjös, J. G.*, fastigheter i 12 och 14 rotarne, inköp af 47.
- Malmö*: fattigvårdskostnad för hvarje innevänare och för hvarje understödsgare äfvensom medelvärdet af full fattigförsörjning 257; relativa beloppen af tillgångar och skulder 276; relativa beloppen af inkomster 277; relativa beloppen af utgifter 279.
- Mantal*, stadens 99.
- Mantalskontoret*: nya tjänstemän i anledning af Lundbyinförlifningen 24.
- Mantalspenningar och beviljning* efter rotar och kvarter 273—274.
- Mantalskrifven folkmängd* 112—113.
- Mantalskrifningsärende*: yttrande ifråga om bankdirektören G. Dicksons mantalskrifningsort 97.
- Mantalsverket*: tjänstemän och betjände 260.
- Mariedal* i 12 roten; utarrendering af 48.
- Markens* användning å stadens donationsjord 99.
- Masthuggskajens* och vidliggande Strandgatans fortsättning; förslag till 67.
- Maträttigheter* 157.
- Matvaruförordning för staden*: tillägg till § 3 af 89.
- Meteorologiska uppgifter* 109.
- Muddring*: utgifter för 213; dess storlek 214.
- Museum, Göteborgs* 243.
- Mål*: handlagda vid Göteborgs poliskammare och polisdomstol 245; vid Göteborgs rådhusrätt 243—244.
- Navigationsskolan* 240.
- Nederbörd* 109; frekvens och mängd af, vid olika vindar å västkusten 109.
- Nederlagsafgifter* 193.
- Noteringar* för stadens lån å Hamburgs börs 283—284.
- Nykterhetsvårdshusrörelsen* 157.
- Näringsförhållanden* 141.
- Olskroken*, förslag om varmbadhus i 81.
- Omgifte*, personer som inträdt i 120.
- Ordningsföreskrifter*, särskilda för staden, ändring i 96.
- Packhusplatsen*: stensättning vid järnvägsspåren 54.
- Pantlånerörelsen* 230.
- Pensioneringen*: af stadens arbetare 269; af änkor efter stadens ämbets- och tjänstemän samt betjände 269.
- Pensionskassa, poliskårens* 231.
- Pensionsstat för stadens ämbets- och tjänstemän samt betjände* 259—266. Ändringar och tillägg i 35.
- Platser, öppna* 104.
- Polikliniker, stadens* 134.
- Polisdistrikt* 100—101.
- Polisdomstol*, handlagda mål 245.
- Poliskammare*, handlagda mål 245.
- Poliskårens pensionskassa* 231.
- Polisstyrkans antal* 267.
- Polisverket*: ämbets- och tjänstemän samt betjände 261; Beslut i anledning af Lundbyinförlifningen rörande ökning af polispersonalen m. m. 26, 28; Löneförhöjningar åt kommissarierna och tillsyningsmannen öfver ölutsänkingsställena 32.
- Post* 210.
- Post- och tullhusen*: stensättning i järnvägsspåren emellan 54.
- Praktiska hushållsskolan för flickor* 239.
- Prins Gustaf Adolf och Prinsessan Margareta*: lyckönskan till 22.
- Privata elementarläroverk för flickor* 238.
- Privata elementarskolan* 238.
- Prostitutionen* 129.
- Prämar* 196; inregistreringsafgift för 196.
- Realläroverket* 236.
- Realläroverkets byggnad*: reparations- och ändringsarbeten i 46. Gångbana å läroverkets skolplan 47.

- Realskolorna* 236. Femklassiga läroverkens utbildning till realskolor 73.
- Redbergslids folkbibliotek* 241.
- Redogörelse för Göteborgs fattigvård* 253.
- Regn*: antal dagar med 109.
- Renhållningsanordningar* 218.
- Renhållningsstyrelsen*, tjänstemän och betjante 265.
- Renströmska badanstalten* 140; filialen i Majorna 140.
- Resande*, anmälde i Göteborg 210; med Bergslagens järnväg 198; med Boråsbanan 200; med statsbanan 197; med Säröbanan 204; med Västergötlands järnväg 203; med Västkustbanan 202.
- Restaurationer*, antal 156.
- Riksdagsmannaval* 271; röstberättigade personer vid 271; val af herrar Erik Wijk, P. S. Wieselgren och Gustaf Boman till ledamöter af första kammaren 23.
- Rodhes, Eva*, skola 239.
- Rotar*, stadens 100—101.
- Rudebecks, Sigrid*, skola 238.
- Rum och lokaler* i olika slags lägenheter 362 395.
- Rådhuset och kommandantshuset*: uppdrag åt beredningen för ombyggnad af 38.
- Rådhusrätten*, handlagda mål 243 o. 244.
- Rådmanval*: val af stadsnotarierna P. Lambert och E. T. Widell till rådmän 24.
- Räddningsinstitutet* å Hisingen; reglemente för 75.
- Ränte- och kapitalförsäkringsanstalten* 229
- Rättegångsmål* vid Göteborgs rådhusrätt 243—244.
- Röhsska konstslöjdmuseet*: anslag till styrelsen samt anmälan om donation 75.
- Röstetal och rösttagande* i Göteborgs kommun: 271.
- Rösträttsförhållanden* 270; antal röster i de olika valkretsarne, vid riksdagsmannaval 271; vid stadsfullmäktigeval 271.
- Sahlgrenska sjukhuset* 129; tjänstemän och betjante 265.
- Saluhallar, Göteborgs*: om- och tillbyggnad af saluhallarne å Kungstorget och Skanstorget och af basaren vid Masthuggstorget 89.
- Saluhallsstyrelsen*: tjänstemän och betjante 266.
- Samskola, Göteborgs Högre* 239.
- Sanitetsanstalten vid slakthuset* 138.
- Sannegårdsviken*: plan för hamn vid 68.
- Sinnessjuka och tuberkulöse*: lokaler å Gibraltar för tuberkelsjuka 77. Ansökan till Kungl. Maj:t om upptagningsanstalt för stadens sinnessjuka vid hospitalet å Hisingen 79.
- Sinnesslöa barn*: anstalten å Stretered för 235. Beslut om nybyggnader å Stretered 74.
- Sjuka*, antal å Gibraltar: sjukafdelningen 133; sinnessjukafdelningen 133.
- Sjukdomar*, folk-, dödsfall uti 123; gängse 126; under hvarje månad 127; epidemiska efter månader 129.
- Sjukhus*: allmänna och Sahlgrenska 129; Gibraltar (fattigvårds-) 133; barnbörds 130; barnsjukhuset 131; Haralds minne 131; Holtermanska 132; Majornas 130; sjukhemmet 131; hemmet för lungsotsjuka 131.
- Sjöfarten* 159.
- Skandinaviska Kreditaktiebolaget* 226.
- Skansen Kronan*: uthusbyggnad till vaktarehuset vid 59.
- Skatt*: för hundar 196; kommunal med rester 280; kyrko- 280.
- Skolor* 232—240; se *Barn. Folkskola*.
- Skollofskolonierna* 234; Anslag till för 1904—1905 95.
- Skogsvårdsafgifter* 193.
- Skorstensfejare* i Lundby: aflöning åt 83.
- Skorstensfejaredistrikt* 100—101.
- Skulder*, stadens bokförda 275; relativa beloppen af Stockholms, Göteborgs och Malmö kommuners 276.
- Skyddsköppymningen* 134.
- Slaktdjursmarknaden*, tillförsel till 135.
- Slakthuset*: tillförsel till 136; antal slaktade djur 136; järnvägstrafiken vid 136; köttbesiktningen vid 137; särskildt behandlad kött 138.
- Slakthusstyrelsen och slakthuset*: tjänstemän och betjante 266; införande för staden af köttbesiktning och slakttvång samt an-

- ordningar härför 84; anmälan om slakthusanläggningens öfverlemnande till styrelsen och öppnande 85; Konungens besök å slakthuset 85; upphäfvande af kreaturstorgets i 16 roten användning m. m. 85; anordnande af en afstjälpningsbrygga 86; beslut om befattningshafvare hos och budget för, samt taxor för slakthuset, kreatursmarknaden och köttbesiktningensbyråerna äfvensom ordningsföreskrifter för slakthuset och kreatursmarknaden 86; ordningsstadga för köttbesiktningensbyråerna 86; anställande af en stadscommissionär 88; inrättande af en kreatursförsäkringskassa 88; uppförande af hud- och talgbodar 86; årsarvode åt styrelsens sekreterare 34.
- Slotsskogsparcken:* användande år 1905 af anslag ur Renströmska fonden till 58; beslut om restaurationsbyggnader och belyningsanordningar 56; inskränkning i utskänkningen af alkoholhaltiga drycker 82; bemyndigande för styrelsen att mottaga en af Smålands gille skänkt rygåsstuga 58; löneförhöjning åt öfverträdgårdsmästaren 33.
- Slotsskogsstyrelsen:* tjänstemän och betjänte 264.
- Slussafgifter* 194.
- Slussstrafiken* 195.
- Slöjdföreningens skola* 237.
- Småskoleläraryrinnor*, seminariet för bildande af 236.
- Snö:* antal dagar med 109.
- Sofiebergsgatan:* utläggning af en del af 53.
- Sparbank*, Göteborgs 229; Göteborgs och Bohus läns 229.
- Spirtuosa*, handel med: sålda liter 157; bränvins försäljningspris 157; nettovinst 157; omkostnader 157.
- Spriträttigheter*, antal 156.
- Spårvägarna:* antal passagerare 205—209; utförande af spårvägsanläggningen från Olskrokstorget till Änäsvägen 65; Kungl. Maj:ts tillstånd till spårvägsanläggningen till Kviberg och Marieholm 65; stensättning för d:o 54; öfverenskommelse ang. öfvergång öfver Bersglagsbanan 65; turlista och taxa för spårvägslinjen till Kviberg 65; anläggning af elektrisk spårväg öfver Kungstorget för godstrafik 66; afgift för kötttransporter å spårvägarna 66; koncession å anläggning af spårväg till Mölndal 66; förslag om elektrisk spårväg till Saltholmen vid Långedrag 66; diverse löneförhöjningar 34; indragning af en verkstadsassistentbefattning och anställande af en verkmästare 32.
- Spårvägsstyrelsen:* tjänstemän och betjänte 266.
- Spårvägstrafiken* 205—209.
- Stadsbiblioteket* 242.
- Stadens amorteringslån* 281—284.
- Stadens bokförda tillgångar* (incl. kyrkoinstitutionen) 275; *skulder* (incl. kyrkoinstitutionen) 275; relativa beloppen (i jämförelse med Stockholm och Malmö) af tillgångar och skulder 276; relativa beloppen (i d:o d:o) af inkomster 277; relativa beloppen (i d:o d:o) af utgifter 279.
- Stadens bokföring:* ändringar i 93.
- Stadens egendomars bevilning* 272.
- Stadens lån*, noteringar å Hamburgs börs 283—284.
- Stadens räkenskaper:* statistiskt sammandrag af för 1904 98.
- Stadsbyggmästaren:* löneförhöjning åt 32.
- Stadsfullmäktige:* ledamöter m. m. 21; ändringar i valkretsindelningen 22; nytt sessionsrum för 23; tjänstemän och betjänte 261; inkomster, upptagna af 277; utgifter, beslutade af 278.
- Stadsfullmäktigeval:* antal röster i olika valkretsar 271; antal afgifna röster 271; högsta röstetal vid 271.
- Stadskemisten*, lokal för, i förra tullhuset vid Carlspört 40.
- Stadsläkaredistrikt* 100—101.
- Stadsplan:* drätselkammarens yttrande öfver berednings förslag till, för 13—15 rotarne, Landala och Gibraltar 50.
- Stadsveterinärstjänsten:* uppdrag åt hälsovårdsnämnden att föreslå omorganisation af: 31.



*Statistik:* ordnande af stadens bostadsstatistik 97.

*Statsbanans station* 196—197.

*Stigbergssäsen:* inköp från kronan af område å 45.

*Stockholm:* fattigvårdskostnad för hvarje innevånare och för hvarje understödstagare äfvensom medelvärdet af full försörjning 257; relativa beloppen af kommunens: tillgångar och skulder 276; inkomster 277; utgifter 279.

*Stretered:* undervisningsanstalten för sinnesslöa barn å 235. se *Sinnesslöa barn.*

*Svea,* brand- och liförsäkringsaktiebolaget 231.

*Säröbanans station,* trafiken vid 204.

*Taxeringsvärdet å fastigheter* 272.

*Taxeringsärenden:* förklaringar i 97.

*Tandläkare* 126.

*Telefon* 211.

*Telegrafstationen* 211.

*Tillgångar:* stadens bokförda 275; relativa beloppen af, jämförda med Stockholms och Malmö 276.

*Tillverkningsvärde:* fabrikenas i Göteborg, Örgryte och Lundby 142—149.

*Tolagsersättning* 195.

*Tomternas:* antal 99; bebyggda 99; obebyggda 99; icke skatteköpta 99.

*Torg:* längder och ytor af 104—105.

*Trafik med vagnar och droskor* 210.

*Trafiken å:* Bergslagernas järnväg 198; Boråsbanan 200; Hamnbanan 203. Spårvägarne 205—209. Statsbanan 197. Säröbanan 204. Västergötlands järnväg 203. Väst kustbanan 202.

*Transitoupplagsafgift för varor* 193.

*Trikinbyrån* 139.

*Trollhätte kanal,* trafiken å 194.

*Trolofningar,* antal upplösta 119.

*Trupptransport:* med Bergslagernas järnväg 198. Boråsbanan 200. Statsbanan 197. Säröbanan 204. Väst kustbanan 202. Västergötlands järnväg 203.

*Tull* 195.

*Tunnelanläggning* under Göta älf emellan

Lilla Bommen och Tingstadsvassen: förslag till 68.

*Understöd:* ordinarie och extra 257.

*Understödstagare:* antal 252; fördelade efter kön 253; underhållskostnad 255; underhållstid 258; ålder 258; i % af innevånare 252, 257.

*Undervisningsanstalter:* Arbetareinstitutet 240. Chalmers tekniska läroverk 238. Elementarläroverk för gossar 236. Do för flickor 238. Folkskolelärareseminarium 235. Folkskolorna 232—234. Göteborgs högre samskola 239. Handelsinstitutet 237. Högskolan 237. Läroverken för flickor 238. Navigationsskolan 240. Praktiska hushållsskolan för flickor 239. Eva Rodhes skola 239. Slöjdföreningens skola 237. Småskolelärarinneseminarium 236. För Sinnesslöa barn å Stretered 235. För döfstumma 234.

*Urarbeta konkurser* 251.

*Utförseln* 184—191; värdet af, efter varugrupper 183; i sammandrag 192.

*Utgifter:* bestridda med stadens län 282; relativa beloppen af 279; fattigvårdstyrelsens 257; gatu- och vägförvaltningens 216; hamnstyrelsens 213; vattenverksstyrelsens 217.

*Utskänkningsbolagets:* bränvinspris 157; bruttovinst 157; nettovinst 157; omkostnader 157; läsrum 242.

*Utskänkningens storlek,* bränvins- 157.

*Utskänkningsrättigheter* för bränvin och öl 156; för vin och maltdrycker 156.

*Utvandringen:* fördelad efter kön 121; efter hemort 121.

*Vaccinerade barn* 134.

*Vagnar och droskor* 210.

*Valkretsar:* stadens fördelning i 100—101.

*Vallgraven:* fastställd stadsplan för bro öfver, i Västra hamngatans fortsättning m. m. 51.

*Vanföre,* föreningen för bistånd åt 235.

*Varor:* införda 165—181; utförda 184—191; hamnafgifter för 193.

- Varuskjulen* 195.  
*Varuskjulsafgifter* 195.  
*Vattenbakteriologisk statistik* 219.  
*Vattencirkulationen* i Göteborgs kanaler 111.  
*Vattenförbrukningen* 218.  
*Vattenledningarnes längd* 217.  
*Vattenståndsobservationer* 110.  
*Vattenverksstyrelsen*: inkomster 217; utgifter 217; tjänstemän och betjante 264; nedsatt afgift för vatten till sjukvårds-, fattigvårds- och välgörenhetsinrättningar 59; anbringande af brandpost med ledning å fastigheten N:o 7 Elisedal i Örgryte 63; framställning om anordnande af vattenledning till Lundby 60; utvidgning af vattenledning i Gårda och till del af Böö; afslag å ansökan om tillökning i vattenledningen till Böö och Ranbergen 60; löneförhöjning åt en förste maskinist: 33.  
*Veterinärer* 126.  
*Vexelprotester i Göteborg* 250.  
*Vigde*: antal 119; borgerligt 120; civilstånd 120; omvigde 120; ålder 120.  
*Wijkanders, Anna, skola för flickor* 238.  
*Vikan och Aredal*: utarrendering af 48.  
*Vin och maltdrycker*: yttrande angående utskänkning af: 81.  
*Vindar*, observerade 111.  
*Väderleksförhållanden* 109.  
*Vägar*: längder af 102; nyanlagda 102.  
*Västkustbanan* 202.  
*Västergötlands järnväg* 203.  
*Västra Hamngatan*, gasledningsarbeten i 64.  
*Västra Liden*: utläggning af del af 54.  
*Västra realskolan* 236.  
*Yrkesskolor för ungdom*: utredning af fråga angående inrättande af 73.  
*Yttnenhäll*, stadens 99.  
*Ålderdomshemmet* 132.  
*Årsberättelse* om stadsfullmäktiges verksamhet 21—98.  
*Årshyra* 302, 391.  
*Åska*, antal dagar med 109.  
*Äktenskap*: antal 119; där kontrahenterna tillhört olika samfund 120; efter civilstånd 120; ingångna i hvarje månad 119; ingångna inför borgerlig myndighet 120; omgiften 120; upplösta 119.  
*Ämbets- och tjänstemän samt betjante*, stadens, deras aflöning och pensionsbelopp 259—266.  
*Änke- och pupillkassan* 230; befattningshafvare, delaktiga i 268.  
*Änkor*: pensionerade, efter ämbets- och tjänstemän samt betjante 269.  
*Ärenden vid Göteborgs Rådhusrätt* 243—244.  
*Öl- och bränvinsrättigheter* 156.  
*Öppna platser*: nyanlagda 215; omlagda 215; kostnad för 215.  
*Örgryte fabriker* 142—149.  
*Östra realskolan* 236. Ökad anslag till byggnadskomitén för 73.



