


Det här verket har digitaliserats vid Göteborgs universitetsbibliotek.
Alla tryckta texter är OCR-tolkade till maskinläsbar text. Det betyder att du kan söka och kopiera texten från dokumentet. Vissa äldre dokument med dåligt tryck kan vara svåra att OCR-tolka korrekt vilket medför att den OCR-tolkade texten kan innehålla fel och därför bör man visuellt jämföra med verkets bilder för att avgöra vad som är riktigt.

This work has been digitised at Gothenburg University Library.
All printed texts have been OCR-processed and converted to machine readable text.
This means that you can search and copy text from the document. Some early printed books are hard to OCR-process correctly and the text may contain errors, so one should always visually compare it with the images to determine what is correct.






K. GÖTEBORGS.
UNIVERSITETS.
BIBLIOTEK




Biomedicinska biblioteket

PERIODIKA

< Göteborg.
Hälsövards-
nämnden. >





GÖTEBORGS HÄLSOVÅRDSNÄMDS ÅRSBERÄTTELSE

FÖR ÅR

1925

DEL II

ANDRA AVDELNINGEN

AVGIVEN AV

FÖRSTE STADSLÄKAREN KARL JOH. GEZELIUS

OCH

TJÄNSTGÖRANDE EKONOMICHEFEN HANS FRIIS



GÖTEBORG
A. LINDGREN & SÖNERS BOKTRYCKERI
1926

GÖTEBORGS
HÄLSÖVÄRDNING
ÅRSBERÄTTELSE

1925



Hälsovårdsnämndens INNEHÅLL. avdelning.

Ledamöter:

	Sid.
Hälsovårdsnämndens andra avdelnings ledamöter <small>ordförande</small>	5
Förvaltningsråden vid de olika sjukhusen	5
Läkare år 1925 " " " "	7
Berättelse angående den ekonomiska förvaltningen av tj. ekonomischefen <i>Hans Friis</i>	9
Tabeller	15
Årsberättelse från <i>Allmänna och Sahlgrenska sjukhuset</i> :	
Medicinska avdelningen av amanuensen <i>Ruben Lundberg</i>	25
Kirurgiska avdelningen av amanuensen <i>Alf Lundgren</i>	25
Tuberkulosavdelningen av avdelningsläkaren <i>J. Arfwedson</i>	57
Öron-, näs- och halsavdelningen av bitr. läkaren <i>Y. Nielsen</i> ...	60
Ögonavdelningen av bitr. läkaren <i>G. Schiller</i>	72
Patologiska och bakteriologiska laboratoriet av prosektorn <i>C. O. Forselius</i> och laboratorn <i>Anders Wassén</i>	77
Röntgenavdelningen av amanuensen <i>Einar Winther</i>	81
Årsberättelse från <i>Barnsjukhuset</i> :	
Kirurgiska avdelningen av bitr. läkaren <i>Allan Lind</i>	85
Medicinska avdelningen av bitr. läkaren <i>H. Belfrage</i>	101
Årsberättelse från <i>Epidemisjukhuset</i> av överläkaren <i>Hj. Wennerberg</i>	107
Årsberättelse från <i>Barnbördshuset</i> av överläkaren <i>L. Lindquist</i> , amanuensen <i>Ture Stenholm</i> och bitr. läkaren <i>H. Benckert</i> ...	110
Årsberättelse från <i>Majornas sjukhus</i> av läkaren <i>N. Johannsen</i> ...	149
Årsberättelse från <i>Holtermanska sjukhuset</i> av överläkaren <i>J. Fex</i>	153
Årsberättelse från <i>Hemmet för lungotsjuka</i> av läkaren <i>P. Gust. Carlström</i>	155
Årsberättelse från <i>Sjukvårdsanstalten å Källtorp</i> av överläkaren <i>H. Rosengren</i>	157
Årsberättelse från <i>Oscar och Maria Ekmans sjukhus</i> av läkaren <i>A. Wallin</i>	160
Poliklinikerna för medellösa	175
Summarisk redogörelse över <i>Barnbördshusets</i> i Göteborg verksamhet under tiden 1 juli 1900 — 1 juli 1925	177

Överläkaren *Johannsen*, ordf., överläkaren *Arvid Wallgren*, t. f. överläkaren *Einar Edberg* och tj. ekonomischefen *Friis*.

Barnbördshuset.

Disponenten *Nylen*, ordf., överläkaren *L. Lindquist* och tj. ekonomischefen *Friis*.

Hälsovårdsnämndens andra avdelning.

Ledamöter:

Förste stadsläkaren Karl Joh. Gezelius, ordförande,
Disponenten Anders Nylén, v. ordförande,
Överläkaren Sven Johansson,
Fabrikören Gust. Lamm,
Möbelsnickaren Jens Nielsen,
Överläkaren Per Arnell,
Sjukbesökaren Ernst G. Kristensson,
Sjukbesökaren Valdemar Norén och
Fru Nathalia Ahlström.

Avdelningen har haft 17 sammanträden. Därvid förekommande ärenden finnas registrerade i 279 paragrafer. Ordinarie sammanträdesdag har varit andra tisdagen i varje månad.

Ekonomidirektörsbefattningen har uppehållits av e. o. hovrättsnotarien Hans Friis, vilken därjämte tjänstgjort som sekreterare och ombudsman med e. o. hovrättsnotarien Joh. Hallbeck såsom biträdande sekreterare och amanuens.

Förvaltningsråden för sjukhusen.

Allmänna och Sahlgrenska sjukhuset.

Fabrikören Lamm, ordf., överläkaren G. Söderbergh, t. f. överläkaren Sven Johansson och tj. ekonomichefen Friis.

Holtermanska sjukhuset.

Sjukbesökaren Norén, ordf., överläkaren Johan Fex och tj. ekonomichefen Friis.

Barnsjukhuset.

Överläkaren Johansson, ordf., överläkaren Arvid Wallgren, t. f. överläkaren Einar Edberg och tj. ekonomichefen Friis.

Barnbördshuset.

Disponenten Nylén, ordf., överläkaren L. Lindquist och tj. ekonomichefen Friis.

Majornas sjukhus.

Fru Ahlström, ordf., sjukhusläkaren Nicolai Johannsen och tj. ekonomichefen Friis.

Sjukvårdsanstalten å Kålltorp.

Överläkaren Arnell, ordf., överläkaren H. Rosengren och tj. ekonomichefen Friis.

Hemmet för lungotssjuka.

Möbelsnickaren Nielsen, ordf., sjukhusläkaren P. Gust. Carlström och tj. ekonomichefen Friis.

Epidemisjukhuset.

Förste stadsläkaren Gezelius, ordf., överläkaren Hj. Wennerberg och tj. ekonomichefen Friis.

Oscar och Maria Ekmans sjukhus.

Sjukbesökaren Kristensson, ordf., sjukhusläkaren Albert Wallin och tj. ekonomichefen Friis.

Sjukhusläkare 1925.

Allmänna och Sahlgrenska sjukhuset.

- Med. avd.:* Överläkare: G. Söderbergh (1923).
Andre läkare: Sven Ekvall.
Amanuens: Nils Åhlén (1/1—30/6).
" Ruben Lundberg (under vakans 1/7—31/8).
" " " (1/9—31/12).
Extra läkare: Ernst Melkersson (1/6—31/12).
Kir. avd.: T. f. överläkare: Sven Johansson (1/1—31/12).
Andre läkare: Henrik Holmdahl.
" " John Hellström.
Amanuens: Carl Sandahl (under vakans 1/1—31/3).
" Alf Lundgren (1/4—31/12).
Tbc.-avd.: Avdelningsläkare: J. E. Arfwedson.
Öron-, näs- och halsavd.: Avdelningsläkare: Erik Knutson.
Biträdande läkare: R. Selldén (1/1—31/3).
" " Yngvar Nielsen (1/4—31/12).
Ögonavd.: Avdelningsläkare: Magnus Sundqvist.
Amanuens: Gunnar Elam (1/1—31/3).
" Gunnar Schiller (under vakans 1/4—30/6).
" " " (1/7—31/12).
Röntgenavd.: Förestandare: Fredr. von Bergen.
Biträdande läkare: Henning Odqvist (1/1—30/11).
" " " " (under vak. 1—31/12).
Amanuens: Herman Wahren (5/10—31/12).
Patol. anat. labor.: Prosektor C. O. Forselius.
Bakt. serol. labor.: Laborator Anders Wassén.

Holtermanska sjukhuset.

- Överläkare: Johan Fex (1924).
Biträdande läkare: Leopold Abramson (1/1—24/4).

Barnsjukhuset.

- Med. avd.:* Överläkare: A. Wallgren (1922).
Biträdande läkare: Harald Belfrage.
Amanuens: Elsa Lagergren.

Kir. avd.:

Överläkare: Sven Johansson (1914).
T. f. överläkare: Einar Edberg (1/1—31/12).
Biträdande läkare: Allan Lind.
Amanuens: Edvard Åkerberg (16/6—31/12).

Barnbördshuset.

Överläkare: Prof. L. Lindquist (1919).
Biträdande läkare: H. Benckert.
Amanuens: Erik Hasselström (1/1—31/3).
» Ture Stenholm (under vakans 1/4—14/5).
» » » (15/5—31/12).

Majornas sjukhus.

Läkare: Nicolai Johannsen.

Sjukvårdsanstalten å Källtorp.

Överläkare: H. Rosengren (1913).
Underläkare: Jacob Ahlmann.

Hemmet för lungotssjuka.

Läkare: P. Gustaf Carlström (1904).

Epidemisjukhuset.

Överläkare: Hj. Wennerberg (1898).
Biträdande läkare: Ruben Lundberg (1/1—31/8).
» » I. Sandberg (1/1—24/4).
» » Leopold Abramson (25/4—31/12).

Oscar och Maria Ekmans sjukhus.

Läkare: Albert Wallin (1910).

Sjukhusförvaltningen under år 1925.

Sjukhusbyggnaderna.

Förutom å samtliga sjukhus årligen återkommande underhållsarbeten hava under året vidtagits följande, mera omfattande förändringar:

Allmänna och Sahlgrenska sjukhuset.

I föregående årsberättelse omnämnda tillbyggnads- och moderniseringsarbeten å operationsavdelningen hava under året avslutats. Kostnaderna för dessa arbeten hava belöpt sig till cirka 99,000 kronor.

I källarvåningen under den kirurgiska polikliniken hava tvenne större rum inretts och tagits i anspråk för den kirurgiska avdelningens arkiv.

Paviljong 1 har försetts med nya tidsenliga sanitära anordningar och i övrigt underkastats genomgående reparation och modernisering, varvid särskilt må nämnas golvens beläggande med linoleummattor samt installerande av väggfasta tvättstäl och nya, moderna radiatorer.

Den stora förbindelsekorridoren har helt ommålats och försetts med tidsenliga värmeelement, varjämte den del av densamma, som gränsar intill paviljongerna 7 och 8, belagts med tiles.

En del av den gamla laboratoriebyggnaden har inretts till poliklinik för öron-, näs- och halssjukdomar för en sammanlagd kostnad av omkring 21,000 kronor, vari då inberäknats erforderliga apparater, instrument och andra inventarier.

Den elektriska avdelningen inom maskincentralen har utökats med en transformator om 200 kva. och en kompounlindad likströmsgenerator om 150 hkr.

Holtermanska sjukhuset.

Under året har den uti nästföregående årsberättelse omnämnda röntgen- och ljusavdelningen fullbordats och varit i bruk sedan september månad. Vidare har halva fastigheten omfogats.

Barnsjukhuset.

Poliklinisk ljusavdelning har under året inretts i de lokaler, som förut använts såsom likkappell och obduktionsrum.

Barnbördshuset.

Den i köket befintliga ved- och kolspisen har utbytt mot en gasspis, varjämte tre ånggrytor och en kaffekokare anskaffats samt ång- och kondensledningarna i samband därmed förändrats, allt för en kostnad av 10,800 kronor.

Sommarsanatoriet å Sandarne.

Under året har en underjordisk ledning för bortförande av spillvatten från sanatoriets kök anlagts och förbundits med stadens huvudledning i Nya Varvsgatan.

Epidemisjukhuset.

Den i 1923 års berättelse omnämnda byggnaden inom Allmänna och Sahlgrenska sjukhusets område för epidemiskt sjuka har under året färdigbyggts och genom medicinalstyrelsens beslut den 19 oktober godkänts för en normalbeläggning av 108 patienter. Kostnaden uppgick till 352.010 kronor 14 öre, varav staten bidragit med hälften.

Vidare har värmeledning till tvättinrättningen anordnats och omläggning av vattenledningen till observationspaviljongen ägt rum.

Inventarier.

Bland nyanskaffade inventarier vid Allmänna och Sahlgrenska sjukhuset må nämnas soffor, nattduksbord, stolar och en del sängar till paviljongerna 1—6. Anskaffningskostnaden för dessa har belöpt sig till omkring 20,000 kronor.

Vidare har till samma sjukhus inköpts ytterligare en diathermiapparat samt apparater och instrument till röntgenavdelningen för en sammanlagd kostnad av omkring 5,000 kronor.

Till Holtermanska sjukhuset har bland annat inköpts apparater för omkring 6,000 kronor, avsedda för dess röntgen- och ljusavdelning.

Möbler för en kostnad av omkring 3,000 kronor hava under året inköpts till fem personalrum jämte husmoderns bostad vid Barnsjukhuset.

Vid Barnbördshuset hava möbler för 1,462 kronor anskaffats till sköterskornas samlingsrum, varjämte en elektrisk bonborste inköpts.

I övrigt har under året vid samtliga sjukhus erforderlig komplettering av apparater, instrument och övriga inventarier ägt rum ävensom nyanskaffningar av dylika i mindre omfattning.

Sjukvårdsavgifter m. m.

Med avseende å sjukvårds- och sjuktransportavgifterna har ej någon ändring under året vidtagits.

Indrivningen av sjukvårdsavgifter och därmed sammanhängande lagsökningsärenden hava omhänderhaftas av nämndens ombudsman, som lämnat följande:

»Redogörelse för ombudsmannens handläggning under år 1925 av ärenden rörande utbekommande av ersättning för vård å stadens sjukhus.

Vid 1924 års slut på svar beroende anmaningar till främmande kommun att ersätta sjukvårdskostnad	27
Under 1925 avsända dylika anmaningar	375
Som svar å dessa anmaningar inkomna medgivande att utgiva sökt ersättning.....	121
Återkallade anmaningar (på grund av att patienten själv betalt) ...	21
Från 1924 balanserade oavgjorda mål.....	381
Hos Konungens befallningshavande anhängiggjorda mål om ersättning under år 1925:	
a) efter förutgången anmaning	233
b) utan förutgången anmaning	102
Summa under året anhängiggjorda mål.....	335
Mål, som återkallats på grund av betalning, eller emedan Göteborg befunnits vara hemortskommunen	93
Mål, varuti genom utslag ansökning under året:	
a) helt eller delvis bifallits	111
b) ogillats	3
Mål, i vilka besvär anförts hos kammarrätten:	
a) av Göteborgs stad	11
b) av annan kommun	2
Summa under året återkallade eller slutligt avdömda mål	207
Från 1925 till 1926 balanserade mål	234
Vid 1925 års slut på svar beroende anmaningar.....	29
Framställningar till Konungens befallningshavande rörande utländska undersåtar	16

Ovan berörda ärendens fördelning på de olika sjukhusen:

Allmänna och Sahlgrenska sjukhuset	192
Holtermanska sjukhuset	14
Barnsjukhuset	124
Barnbördshuset	116
Majornas sjukhus	2
Sjukvårdsanstalten å Källtorp	8
Hemmet för lungots sjuka	1
Epidemisjukhuset	8

Ekmaniska sjukhuset	6
Uppagningsanstalten för sinnessjuka	6
	Summa ärenden under året 477

De indrivna sjukvårdsavgifterna uppgå till ett belopp av 37,097 kronor 65 öre.»

Räkenskaper.

Hälsovårdsnämndens andra avdelnings jämte sjukhusens utgifter, vilka i årets budget beräknats till 3.915,058 kronor, uppgingo i verkligheten till 3.887,477 kronor. Inkomsterna beräknade till 1.515,562 kronor, uppgingo till 1.416,035 kronor.

Ordningsstadgar m. m.

Reglemente för Göteborgs stads laboratorium jämte instruktion och taxa för prosektorn och laboratorn har under året fastställts av stadsfullmäktige.

Personal.

Personalen har under året utökats, vid Allmänna och Sahlgrenska sjukhuset med en amanuens och en fotograf å röntgenavdelningen, fyra reservsköterskor och tre sköterskor, vid Barnsjukhuset med en reservsköterska, åtta sjuksköterskebiträden, och en städerska samt vid polikliniken för sjukgymnastik och massage å Gamla Sahlgrenska sjukhuset med en sjukgymnast.

Sjuktransportväsendet.

Antal transporter:

för obemedlade	1836 ¹⁾	
» betalande	1626	3462

Erlagda avgifter..... Kr. 8.549,—

Utgifter:

avlöning åt brandkarlar	Kr. 27.553,68	
bensin, reparationer m. m.	» 9.207,99	Kr. 36.761,67

Antal körda timmar..... 2357

» kilometer..... 30262

Kommunalsköterskornas verksamhet.

Kommunalsköterskorna, tio till antalet, hava under året avlagt 20,985 besök — 65 nattetid — hos 704 patienter, varav 348 betalande. Dessutom hava de sammanlagt vakat 12 nätter. Med verksamheten förenade kostnader hava uppgått till 41,945 kronor.

¹⁾ Däri ingående 918 epidemitransporter.

Donationer.

Från kvinnlig givare, som önskar vara okänd, har överlämnats 10,000 kronor, vilket belopp enligt givarinnans önskan skall bilda en fond, benämnd »Missans» fond, vars avkastning skall användas för beredande av friplatser å Allmänna och Sahlgrenska sjukhusets medicinska avdelning för mindre bemedlade, i Göteborg hemortsberättigade kvinnor med företrädesrätt för dem som tillhöra sömmerskekåren.

Vidare har grosshandlanden Axel H. Ågren till hälsovårdsnämnden överlämnat en av honom bekostad byggnad, inrymmande bostäder för personal vid konvalescenthemmet å Amundön.

Byggnaden, som dragit en kostnad av 28,779 kronor 46 öre, rymmer en lägenhet om två rum, kök och tambur samt fem enkelrum.

Dessliques har till Allmänna och Sahlgrenska sjukhusets medicinska avdelning överlämnats en orgel av numera avlidne löjtnanten C. M. Holmquist.

Övriga anmärkningsvärda förhållanden.

Stadens nybyggda laboratorium inom Allmänna och Sahlgrenska sjukhusets område togs under året i bruk. Byggnadskostnaderna för det samma belöpte sig till omkring 510,000 kronor och anskaffningskostnaderna för apparater, instrument och övriga inventarier till cirka 45,000 kronor.

Under året firade Allmänna och Sahlgrenska sjukhuset sin 25-åriga tillvaro å nuvarande plats med en enkel högtidlighet å sjukhuset, varvid medaljer för trohet och flit överlämnades till en del äldre befattningshavare.

Ävenledes Barnbördshuset firade 25-årsjubileum å nuvarande plats, därvid överläkaren föredrog en för tillfället avfattad minnesskrift över anstalten och medaljer dessliques överlämnades till en del befattningshavare vid densamma.

Verksamheten vid Majornas sjukhus nedlades den 1 augusti.

The first part of the report deals with the general situation of the country and the progress of the work during the year. It is followed by a detailed account of the various expeditions and the results obtained. The report concludes with a summary of the work done and a list of the names of the persons who have taken part in it.

The second part of the report deals with the results of the various expeditions. It is divided into several sections, each dealing with a different expedition. The first section deals with the expedition to the north, the second with the expedition to the south, and the third with the expedition to the west. Each section contains a detailed account of the route taken, the difficulties encountered, and the results obtained.

The third part of the report deals with the results of the various expeditions. It is divided into several sections, each dealing with a different expedition. The first section deals with the expedition to the north, the second with the expedition to the south, and the third with the expedition to the west. Each section contains a detailed account of the route taken, the difficulties encountered, and the results obtained.

The fourth part of the report deals with the results of the various expeditions. It is divided into several sections, each dealing with a different expedition. The first section deals with the expedition to the north, the second with the expedition to the south, and the third with the expedition to the west. Each section contains a detailed account of the route taken, the difficulties encountered, and the results obtained.

Tab. 2. Antal sjukplatser, intagna samt underhållsdagar, fördelade efter olika betalningsklasser, under år 1925.

	Dagavgift, kr.	Ordinarie antal sjukplatser vid årets slut	Antal intagna patienter under året	Antal underhållsdagar för samtliga vårdade	Medeltal vårdade pr dag	Högsta antalet vårdade någon dag under året	Lägst antal vårdade någon dag under året	Medeltal av sjukhusvistelsen, dagar
Sahlgrenska sjukh.: enskilt rum.....	18:—	10	77	1,315	11	18	4	19
12:—	132		2,724					
halvenskilt rum	12:—	57	207	3,824	34	52	25	20
8:—	416		8,648					
allmänt rum ...	7:50	494	1,185	23,521	460	482	374	27
2:50	2,588		64,477					
2:—	778		18,789					
1:50	79		6,826					
ingen	1,535		54,473					
Holtermanska sjukh.: ensk.rum	16:—	2	—	—	—	—	—	—
10:—	—		—	—				
halvensk. rum	12:—	2	6	58	0,5	2	0	14
8:—	6		111					
allmänt rum...	7:50	126	27	532	69	100	47	33
2:50	87		1,298					
2:—	26		571					
ingen	638		22,963					
Barnsjukhuset: enskilt rum	15:—	5	31	243	1,5	6	0	8
9:—	43		316					
halvenskilt rum.....	10:—	4	34	381	2,7	8	0	11
6:—	60		622					
allmänt rum	6:—	291	310	6,081	237	258	190	34
2:—	1,387		23,919					
1:—	15		11,349					
ingen	713		44,096					
vårdarinnor.....	2:50		137	1,058				
Barnbördshuset: enskilt rum	18:—	17	40	300	5	10	0	8
12:—	176		1,420					
halvenskilt rum ...	12:—	6	54	520	6	12	1	9
8:50	211		1,814					
allmänt rum	7:50	86	554	4,722	75	99	57	9
2:75	2,124		18,507					
ingen	374		4,095					
Majornas sjukhus*): allmänt rum ...	7:50	26	2	70	20	25	10	40
2:50	26		832					
2:—	6		350					
1:50	1		89					
1:25	—		7					
1:—	1		44					
ingen	61	2,490						

*) 1/1—1/8.

Tab. 3. Inkomster

	Sahlgrenska sjukhuset		Holtermanska sjukhuset		Barnsjukhuset		Barnbörds- huset	
	Kronor	i %	Kronor	i %	Kronor	i %	Kronor	i %
1. Patient- och poliklinik- avgifter	575,851: 42	39,4	6,486: 34	3,7	113,857: 83	21,3	129,394: 25	53,3
2. Anslag av landsting	—	—	30,000: —	17,2	—	—	—	—
3. » » kommun	828,817: 35	56,7	132,077: 80	75,9	400,338: 38	74,9	98,364: 67	40,5
4. » » staten	13,583: 75	0,9	4,866: 75	2,8	—	—	15,000: —	6,2
5. Ersättning av staten för främmande undersåtar etc., fr. annat sjukvårds- område, pensionsstyrel- sen, riksförsäkringsan- stalten, livförsäkringsbo- lag etc.	1,137: 50	0,1	669: 50	0,4	—	—	—	—
6. Avkastning av donatio- ner, använd under året för sjukhusets ändamål	43,308: 73	2,9	—	—	20,000. —	3,7	—	—
7. Hyror och arrenden, in- komst från lantgård, träd- gård, stall, svingård etc.	—	—	—	—	—	—	—	—
8. Övriga inkomster	—	—	—	—	—	—	—	—
Summa	1.462,698: 75	100,0	174,100: 39	100,0	534,196: 21	100,0	242758: 92	100,0

under år 1925.

Majornas sjukhus (1/1—1/8)		Sjukvårdsanst. å Källtorp		Hemmet för lungotsssjuka		Epidemi-sjukhuset		Ekmanska sjukhuset		Summa	
Kronor	i %	Kronor	i %	Kronor	i %	Kronor	i %	Kronor	i %	Kronor	i %
3,475: 50	10,9	38,634: 50	11,9	2,209: —	2,5	9,112: 10	3,0	35,784: 15	33,5	914,805: 09	28,0
—	—	—	—	—	—	—	—	—	—	30,000: —	0,9
28,254: 53	88,4	166,365: 57	51,5	56,280: 48	64,9	249,247: 65	82,6	66,216: 36	62,0	2,025,962: 79	62,1
—	—	109,805: 50	34,0	25,212: 25	29,1	38,348: —	12,7	—	—	206,816: 25	6,3
238: 75	0,7	8,521: 06	2,6	3,011: 09	3,5	—	—	1,910: —	1,8	15,487: 90	0,5
—	—	—	—	—	—	—	—	2,911: 50	2,7	66,220: 23	2,0
—	—	—	—	—	—	5,000: —	1,7	—	—	5,000: —	0,2
—	—	—	—	—	—	—	—	—	—	—	—
31,968: 78	100,0	323,326: 63	100,0	86,712: 82	100,0	301,707: 75	100,0	106,822: 01	100,0	3,264,292: 26	100,0

Tab. 4. Utgifter

	Sahlgrenska sjukhuset		Holtermanska sjukhuset		Barnsjukhuset		Barnbörds- huset	
	Kronor	i %	Kronor	i %	Kronor	i %	Kronor	i %
1. Avlöningar (i stat upptagna), vikariatersättningar, pensioner och pensionsavgifter	489,850: 97	33,5	62,664: 20	36,0	209,587: 73	39,2	113,896: 82	46,9
2. Extra bitr.-hjälp, handräkning	39,325: 69	2,7	173: —	0,1	3,803: 09	0,7	1,918: 37	0,8
3. Läkemedel (för inre och yttre behandling)	56,262: 15	3,8	4,636: 72	2,7	21,531: 23	4,0	4,095: 25	1,7
4. Förbandsartiklar (samtl. för sår använda förbrukningsartiklar), bandage	44,544: 63	3,0	1,757: 19	1,0	7,877: 69	1,5	10,661: 98	4,4
5. Mineralvatten, vin, is, näringspreparat o. d. ...	7,296: 98	0,5	1,149: 61	0,7	2,041: 42	0,4	1,053: 50	0,4
6. Instrument och apparater jämte hithörande förbrukningsartiklar ...	37,170: 33	2,5	1,323: 81	0,8	5,660: 99	1,1	2,688: 15	1,1
7. Kläder, sängkläder och andra inventarier samt arbetsmaterial	101,198: 32	6,9	6,122: 36	3,5	39,065: 44	7,3	14,561: 41	6,0
8. Patienters och personals utspisning ¹⁾	275,739: 05	18,9	35,271: 19	20,3	132,970: 40	24,9	36,189: 52	14,9
9. Värme och lyse samt hithörande förbrukningsartiklar	64,756: 79	4,4	14,561: 29	8,4	35,795: 50	6,7	23,560: 63	9,7
10. Tvätt, renhållning (inre och å gård), vatten samt hithörande förbrukn.:s-artiklar	50,179: 69	3,4	7,047: 12	4,0	21,068: 19	3,9	10,222: 09	4,2
11. Förbrukningsartiklar inom ekonomien, ej å andra titlar förda	44,372: 90	3,0	868: 71	0,5	—	—	352: 38	0,1
12. Fastigheters (där i även gårds, parks och vägars) underhåll, mindre reparationer	61,065: 17	4,2	7,734: 53	4,4	20,972: 38	3,9	15,745: 94	6,5
13. Ny-, till- och ombyggnader, ävensom större reparationer å särskilt anslag	140,810: —	9,6	28,659: 67	16,5	11,000: —	2,1	—	—
14. Diverse utgifter ²⁾	50,126: 08	3,4	2,130: 99	1,2	22,822: 15	4,3	7,812: 88	3,2
Summa	1,462,698: 75	100,0	174,100: 39	100,0	534,196: 21	100,0	242,758: 92	100,0

1) Efter avdrag av inkomst från köket samt elevavgifter.

2) Avskrivna patientavgifter, skriv- och tryckningskostnader, telefonavgifter, forselkostnader m. m.

under år 1925.

Majornas sjukhus (1/1—1/8)		Sjukvårdsanst. å Källtorp		Hemmet för lungotsssjuka		Epidemisjukhuset		Ekmanska sjukhuset		S u m m a	
Kronor	i %	Kronor	i %	Kronor	i %	Kronor	i %	Kronor	i %	Kronor	i %
16,261: 30	50,9	123,047: 77	38,1	31,287: 36	36,1	128,507: 84	42,6	41,543: 57	38,9	1,216,647: 56	37,3
385: —	1,2	—	—	—	—	18,990: 11	6,3	—	—	64,595: 26	2,0
638: 19	2,0	4,728: 21	1,5	3,446: 15	4,0	4,345: 91	1,4	2,429: 30	2,3	102,113: 11	3,1
140: 42	0,4	870: 15	0,3	—	—	2,994: 33	1,0	1,024: 13	1,0	69,870: 52	2,1
42: 07	0,1	563: 40	0,2	293: 30	0,3	1,908: 96	0,6	709: 99	0,7	15,059: 23	0,5
475: 53	1,5	6,306: —	2,0	529: 80	0,6	1,197: 92	0,4	2,027: 28	1,9	57,379: 81	1,8
1,324: 90	4,1	14,165: 58	4,4	5,145: 42	5,9	9,978: 93	3,3	4,026: 62	3,8	195,588: 98	6,0
6,288: —	19,7	106,647: 35	33,0	23,150: 69	26,7	63,283: 16	21,0	32,131: 65	30,1	711,671: 01	21,8
1,200: 98	3,8	23,892: 82	7,4	7,806: 35	9,0	31,950: 34	10,6	9,307: 76	8,7	212,832: 46	6,5
2,516: 53	7,9	12,080: 43	3,7	3,231: 68	3,7	5,744: 64	1,9	4,058: 71	3,8	116,149: 08	3,6
—	—	876: 96	0,3	146: 65	0,2	666: —	0,2	400: —	0,4	47,683: 60	1,5
2,158: 31	6,7	24,390: —	7,5	5,071: 56	5,8	19,529: 90	6,5	6,616: 97	6,2	163,284: 76	5,0
—	—	—	—	5,131: 06	5,9	5,702: 05	1,9	—	—	191,302: 78	5,9
537: 55	1,7	5,757: 96	1,8	1,472: 80	1,7	6,907: 66	2,3	2,546: 03	2,4	100,114: 10	3,1
31,968: 78	100,0	323,326: 63	100,0	86,712: 82	100,0	301,707: 75	100,0	106,822: 01	100,0	3,264,292: 26	100,0

Tab. 5. Medelkostnader per underhållsdag år 1925.

	Sahlgrenska sjukhuset	Holtermanska sjukhuset	Barnsjukhuset	Barnbörds- huset	Majornas sjukhus (1/1-1/8)	Sjukvårdsanst. å Källtorp	Hemmet för lungotsotssjuka	Epidemi- sjukhuset	Ekmanska sjukhuset	Samtliga sjukhus
	öre	öre	öre	öre	öre	öre	öre	öre	öre	öre
1. Avlöningar (i stat upptagna), vikariatersättningar, pensioner och pensionsavgifter	265,4	245,4	238,0	363,0	418,9	183,3	191,9	425,2	279,4	263,4
2. Extra biträdeshjälp, handräckning	21,3	0,7	4,3	6,1	9,9	—	—	62,8	—	14,0
3. Läkemedel (för inre och yttre behandling) ...	30,5	18,2	24,4	13,1	16,4	7,0	21,1	14,4	16,3	22,1
4. Förbandsartiklar (samtliga för sår använda förbrukningsartiklar), bandage	24,1	6,9	8,9	34,0	3,6	1,3	—	9,9	6,9	15,1
5. Mineralvatten, vin, is, näringspreparat o. d. förbrukningsartiklar	4,0	4,5	2,3	3,4	1,1	0,8	1,8	6,3	4,8	3,3
6. Instrument och apparater jämte hithörande förbrukningsartiklar	20,1	5,2	6,4	8,6	12,3	9,4	3,3	4,0	13,6	12,4
7. Kläder, sängkläder och andra inventarier samt arbetsmaterial	54,8	23,9	44,4	46,4	34,1	21,1	31,6	33,0	27,1	42,3
8. Patienters och personals utspisning ¹⁾	149,4	138,1	151,0	115,3	162,0	158,9	142,0	209,4	216,1	154,1
9. Värme och lysse jämte hithörande förbrukningsartiklar	35,1	57,0	40,7	75,1	30,9	35,6	47,9	105,7	62,6	46,1
10. Tvätt, renhållning (inre och å gård), vatten samt hithörande förbrukningsartiklar	27,2	27,6	23,9	32,6	64,8	18,0	19,8	19,0	27,3	25,1
11. Förbrukningsartiklar inom ekonomien, ej å andra titlar förda	24,0	3,4	—	1,1	—	1,3	0,9	2,2	2,7	10,3
12. Fastigheters (däri även gårds, parks och vågars) underhåll, mindre reparationer	33,1	30,3	23,8	50,2	55,6	36,3	31,1	64,6	44,5	35,3
13. Ny-, till- och ombyggnader, ävensom större reparationer å särskilt anslag	—	—	—	—	—	—	—	—	—	—
14. Diverse utgifter ²⁾	14,9	7,8	17,3	16,0	13,8	6,2	8,6	20,4	17,1	14,0
Summa utgifter per underhållsdag	703,9	569,1	585,5	764,8	823,5	479,4	500,1	976,9	718,3	657,5

¹⁾ Efter avdrag av inkomst från köket samt elevavgifter.

²⁾ Skriv- och tryckningskostnader, telefonavgifter, forselkostnader m. m.

Tab. 6. Sjukhusens uppvärmningskostnader under år 1925.

	Kubiktrymme, som kräver uppvärmning				Kostnad för uppvärmning m. m.						
	Sjuksalar, dagrum o. badrum		Korridorer, trappor, förrådsrum och kök		Total-kostnad	Sjuksalar, dagrum, bostadsrum och badrum		Korridorer, trappor, förrådsrum och kök		Medelkostnad	
	Kbm.	%	Kbm.	%		pr kbm.	% av total-kostnaden	pr kbm.	% av total-kostnaden		
	Kr.					pr kbm.	% av total-kostnaden	pr kbm.	% av total-kostnaden		
Sahlgrenska sjukhuset ...	48,327	63,16	28,186	36,84	64,757	0: 93	69	0: 70	31	0: 85	35,1
Holtermanska sjukhuset .	5,781	68,97	2,601	31,03	14,561	1: 88	75	1: 41	25	1: 74	57,0
Barnsjukhuset	13,202	57,63	9,708	42,37	35,795	1: 75	64	1: 31	36	1: 56	40,7
Barnbördshuset.....	8,389	50,92	8,086	49,08	23,561	1: 63	58	1: 22	42	1: 43	75,1
Majornas sjukhus*)	704	65,73	367	34,27	1,201	1: 23	72	0: 92	28	1: 12	30,9
Sjukvårdsanstalten å Källtorp	10,142	59,56	6,886	40,44	23,893	1: 56	66	1: 17	34	1: 40	35,6
Hemmet för lungotsotssjuka	1,728	63,27	1,003	36,73	7,806	3: 15	70	2: 36	30	2: 86	47,9
Epidemisjukhuset	15,471	66,63	7,749	33,37	31,950	1: 50	73	1: 13	27	1: 38	105,7
Ekmanska sjukhuset	3,881	57,05	2,922	42,95	9,308	1: 53	64	1: 15	36	1: 37	62,6

Kostnaden för uppvärmning av korridorer etc. är beräknad 25 % lägre än motsvarande kostnad för sjuksalar etc.

*) 1/1—1/8.

Tab. 7. Antal befattningshavare vid sjukhusen år 1925.

	Allm. o. Sahlgrenska sjukhuset	Holtermanska sjukhuset	Barnsjukhuset	Barnbörds- huset	Majornas sjukhus	Sjukvårdsanst. å Källtorp	Hemmet för lungotsssjuka	Epidemisjukhuset	Ekmaniska sjukhuset
Överläkare.....	6	1	2	1	—	1	—	1	—
Läkare och amanuenser	10	1	4	2	1	1	1	1	1
Föreståndarinnor och översköterskor.....	1	—	—	1	1	—	1	—	—
Biträdande föreståndarinna.....	—	—	—	1	—	—	—	—	—
Husmödrar	1	—	1	1	—	1	—	—	—
Operations-sköterskor.....	5	—	1	1	—	—	—	—	1
Sköterskor.....	35	6	16	4	2	8	3	7	2
Undersköterskor och sköterskebiträden	52	6	30	1	3	18	3	20	13
Biträden vid röntgen- eller ljusavdelning	4	—	—	—	—	—	—	—	—
Fotografbiträden.....	2	—	1	—	—	—	—	—	—
Barnmorskor.....	—	—	—	4	—	—	—	—	—
Sjukgymnaster.....	2	—	1	—	1	—	—	—	1
Narkotisos	1	—	—	—	—	—	—	—	—
Ammor	—	—	2	—	—	—	—	—	—
Kommissarier och sysslomän.....	1	1	1	1 ¹⁾	1	1 ²⁾	1 ²⁾	1 ¹⁾	1
Kontorsskrivare och skrivbiträden	3	—	3	1	—	1	1	2	—
Predikanter	1	1	—	1	1	1	1	—	1
Organister	1	—	—	—	—	1	—	—	—
Köksföreståndarinnor	1	1	1	1	—	1	—	1	1
Kokerskor	7	1	5	2	1	2	2	2	1
Köksbiträden och servererskor...	16	3	12	6	2	13	2	6	2
Tvättföreståndarinnor	1	—	1	1	—	1	—	1	1
Tvättbiträden	12	3	10	10	—	6	2	5	2
Strykerskor	2	—	1	—	—	1	—	1	—
Föreståndarinnor för syavdelning	1	1	—	—	—	—	—	—	—
Sömmerskor	2	—	2	1	—	1	—	1	1
Baderskor	4	1	—	—	—	2	—	—	—
Städerskor.....	54	—	17	14	—	—	1	3	—
Maskinister	2	1	1	1	—	1	—	1	1
Eldare	6	1	4	3	—	2	—	2	1
Vaktmästare och gårdskarlar ...	17	1	3	1	1	3	1	6	2
Trädgårdsmästare	1	—	—	—	—	1	—	—	—
Portvakter	2	2	1	1	—	1	—	2	—
Telefonister	2	—	2	—	—	1	—	—	1
Korridorvakter och garderobiärer	1	—	—	2	—	—	—	—	—
Snickare.....	2	—	1	—	—	—	—	—	—

1) Gemensam för Barnbörds huset och Epidemisjukhuset.

2) » » Sjukvårdsanstalten å Källtorp och Hemmet för lungotsssjuka.

Allmänna och Sahlgrenska sjukhuset.

Å medicinska och kirurgiska avdelningarna år 1925 intagna sjukdomsfall ävensom döda.

Sjukdom	Med. avd.				Kirurg. avd.				
	Intagna		Döda		Intagna		Döda		
	m.	kv.	m.	kv.	m.	kv.	m.	kv.	
<i>I. Bildningsfel. Sjukdomar hos nyfödda.</i>									
5	Cheilognatopalatoschisis	—	—	—	—	1	—	—	—
	Spina bifida.....	—	—	—	—	—	1	—	—
	Pes equino-varus congen.	—	—	—	—	1	—	—	—
	Lux. coxæ congen.	—	—	—	—	2	4	—	—
	Phimosis	—	—	—	—	2	—	—	—
<i>II. Ålderdomssjukdomar.</i>									
7	Gangræna senilis	2	1	—	—	6	5	—	2
<i>III. Havandeskaps- och förlossningssjukdomar.</i>									
8	Abortus.....	—	—	—	—	—	8	—	1
10	Graviditas extrauterina	—	—	—	—	—	3	—	—
11	Hyperemesis gravidarum	—	3	—	—	—	—	—	—
<i>IV. Infektionssjukdomar och andra parasitära sjukdomar.</i>									
21	Septichæmia. Pyoseptichæmia.								
	Abscessus. Phlegmone	14	13	6	3	36	23	2	3
22	Erysipelas	7	17	1	1	3	2	1	—
24	Diphtheria	—	1	—	—	1	—	1	—
27	Parotitis epidemica	—	1	—	—	—	—	—	—
29	Influenza epidemica	37	40	4	3	1	1	—	—
31	Varicellæ	1	—	—	—	—	—	—	—
33	Typhus abdominalis.....	6	3	—	—	3	2	2	1
34	Paratyphus	7	45	—	—	—	—	—	—
36	Dysenteria	1	—	—	—	—	—	—	—
39	Poliomyelitis anterior acuta et Poli- encephalitis acuta.....	1	—	—	—	—	—	—	—
41	Tetanus.....	—	—	—	—	—	1	—	1
42	Tuberculosis	77	100	9	8	90	71	7	8
	» pulmonum, laryngis	59	82	1	2	5	4	1	—
	» cerebri. Meningitis tuberc.	7	6	7	6	1	—	1	—
	» ossium et articularum.	3	2	—	—	44	22	1	2
	» lymphoglandularum	—	—	—	—	9	12	—	—
	» renum	3	2	—	—	15	14	2	—
	» urogenitalis	—	—	—	—	6	—	—	—
	» cutis.....	—	—	—	—	—	1	—	—
	» organorum aliorum.....	5	8	1	—	10	18	2	6

	S j u k d o m	Med. avd.				Kirurg. avd.			
		Intagna		Döda		Intagna		Döda	
		m.	kv.	m.	kv.	m.	kv.	m.	kv.
44	Syphilis hereditaria	—	1	—	—	—	—	—	—
	• acquisita utom lues cerebrospin.	27	10	1	—	6	2	—	—
46	Gonorrhœa	—	—	—	—	5	3	—	—
	Urethritis gonorrhœica acuta	—	—	—	—	3	—	—	—
	Kolpitis, Vulvitis, Bartholin. gonorr.	—	1	—	—	—	—	—	—
	Rheumatismus	—	—	—	—	2	3	—	—
51	Malaria	13	—	—	—	—	—	—	—
55	Tænia (Cysticercus). Bothriocephalus	5	22	—	—	—	—	—	—
57	Febris. Febricula	4	13	—	—	2	2	—	—
	<i>V. Blodbildande organens samt blodets sjukdomar.</i>								
58	Anæmia	11	27	—	—	—	1	—	—
59	Anæmia perniciosa progressiva	5	4	1	2	1	—	—	—
60	Leuchæmia	5	3	2	—	1	3	—	—
63	Plethora vera. Polycythæmia	1	—	—	—	—	—	—	—
64	Hæmophilia	—	—	—	—	3	—	—	—
66	Morbus Sternberg	—	—	—	—	1	—	—	—
	Splenomegalia	2	1	—	—	—	—	—	—
	Splenomegalia trombophlebitica	—	—	—	—	—	2	—	—
	Lymfgranulomatos	2	—	1	—	—	—	—	—
	Multipla lymfadeniter	1	—	—	—	—	—	—	—
	<i>VI. Ånnesomsättningssjukdomar.</i>								
67	Diathesis urica. Arthritis urica	1	—	—	—	—	—	—	—
68	Diabetes mellitus	55	44	4	2	6	—	—	—
69	Adipositas universalis	—	4	—	—	—	—	—	—
70	Porphyria	1	—	—	—	—	—	—	—
	Gangrän. diabeticum	—	—	—	—	2	5	—	—
	<i>VII. Kroniska förgiftnings-sjukdomar.</i>								
71	Alcoholismus chronicus	13	—	—	—	—	—	—	—
	<i>VIII. Nervsystemets sjukdomar.</i>								
79	Pachymen. hæmorrhagia int.	1	—	—	—	—	—	—	—
80	Meningitis cerebri. Meningitis cerebrospinalis	4	1	4	—	—	—	—	—
81	Congestio cerebri	1	—	—	—	—	—	—	—
82	Hæmorrhagia, thrombosis, embolia cerebri. Emollitio cerebri	22	30	11	17	—	—	—	—
83	Encephalitis. Abscessus cerebri et cerebelli	20	18	4	3	—	—	—	—
84	Hemiplegia	3	6	—	—	—	—	—	—
85	Paraplegia	—	1	—	—	—	—	—	—
88	Myelitis	4	6	—	—	1	—	1	—
89	Tabes dorsalis lues cerebrospinalis	20	16	1	—	—	—	—	—
90	Sclerosis cerebrospinalis disseminata	18	6	—	—	—	—	—	—
91	Syringomyelia	1	—	—	—	—	—	—	—

	S j u k d o m	Med. avd.				Kirurg. avd.				
		Intagna		Döda		Intagna		Döda		
		m.	kv.	m.	kv.	m.	kv.	m.	kv.	
93	Atrophia musculorum progressiva spinalis	2	1	—	—	—	—	—	—	
94	Neuritis. Neuralgia.....	—	—	—	—	5	4	—	—	
	Neuralgia trigem.....	1	1	—	—	—	—	—	—	
	» brachii	3	—	—	—	—	—	—	—	
	» ischiadica	37	7	—	—	—	—	—	—	
	Retrobulbärneurit	2	—	—	—	—	—	—	—	
	Polyneurit	6	1	—	—	—	—	—	—	
	Radiculitis	8	5	—	—	—	—	—	—	
95	Paralysis	—	—	—	—	2	—	—	—	
	Paresis N. oculomot.	1	—	—	—	—	—	—	—	
	» » facialis.....	1	3	—	—	—	—	—	—	
	» » abduc.	1	—	—	—	—	—	—	—	
	» » peron.	1	1	—	—	—	—	—	—	
96	Spasmus. Tic.....	—	1	—	—	—	—	—	—	
	Torsionsspasm	—	1	—	—	—	—	—	—	
	Chorea	—	2	—	—	—	—	—	—	
	Paraplegia spastica infantum	—	—	—	—	1	—	—	—	
	Hæmatomyelia	—	—	—	—	1	—	—	—	
98	Epilepsia	25	10	—	—	—	—	—	—	
99	Hysteria	—	4	—	—	—	—	—	—	
100	Neurasthenia. Psykoneuros.....	101	119	—	—	—	—	—	—	
101	Postencephalitisk Parkinsonism	6	5	—	—	—	—	—	—	
	Sequelæ p. enceph. leth.	4	5	—	—	—	—	—	—	
	Singultus	1	—	—	—	—	—	—	—	
	Vertigo	2	3	—	—	—	—	—	—	
	Pseudoscleros.....	1	—	—	—	—	—	—	—	
	Morb. Recklinghausen	1	—	—	—	—	—	—	—	
	Dystrophia myotonica.....	1	—	—	—	—	—	—	—	
	<i>IX. Sinnessjukdomar.</i>									
102-1 110f	Insania et Idiotia	12	24	—	—	1	2	—	—	
	<i>X. Cirkulationsorganens sjukdomar.</i>									
111	Pericarditis	3	—	—	—	—	—	—	—	
112	Endocarditis acuta	1	2	—	—	—	—	—	—	
113	Endocarditis chronica. Vitium organicum cordis	26	64	3	4	1	1	—	—	
	Myocarditis chronica. Cardiosclerosis. Cor adiposum	43	24	16	7	—	—	—	—	
115	Arteriosclerosis. Atheromatosis. Atherosclerosis. Endarteriitis.....	29	19	—	1	1	1	—	—	
116	Phlebitis	2	1	—	—	5	8	—	1	
117	Aneurysma	2	—	1	—	—	1	—	1	
118	Varix	1	2	—	—	53	36	—	—	
119	Thrombosis. Embolia.....	4	16	—	1	4	1	—	—	
120	Paroxysmal tachycardi	—	1	—	—	—	—	—	—	
	Tumor hæmorrhoidalis	—	—	—	—	38	15	—	—	

	S j u k d o m	Med. avd.				Kirurg. avd.			
		Intagna		Döda		Intagna		Döda	
		m.	kv.	m.	kv.	m.	kv.	m.	kv.
	<i>XI. Andningsorganens sjukdomar.</i>								
121-124}	Morbi cav. nas. et cav. acces. nas....	6	5	—	—	—	1	—	—
125-127}	Morbi laryngis	—	1	—	—	—	—	—	—
128	Tracheitis acuta. Bronchitis acuta...	15	9	—	—	—	—	—	—
129	Tracheitis chronica. Bronchitis chr.	8	7	—	—	—	—	—	—
130	Bronchiectasia	10	4	—	—	1	—	—	—
131	Asthma bronchiale	8	4	—	—	—	—	—	—
134	Pneumonia crouposa acuta	20	7	3	2	—	—	—	—
	Bronchopneumonia acuta	44	43	15	14	2	2	1	1
136	Abscessus pulmonum	3	3	1	—	1	2	1	—
137	Gangræna pulmonum	1	—	1	—	—	—	—	—
138	Emphysema alveolare pulmonum ...	10	7	—	—	—	—	—	—
140	Pleuritis. Empyema pleuræ	46	51	1	—	7	8	1	3
141	Pneumotorax	3	—	—	—	—	—	—	—
	<i>XII. Matsmältningsorganens sjukdomar.</i>								
143	Stomatitis. Noma.....	—	—	—	—	—	1	—	—
144	Tonsillitis acuta. Angina tonsillaris. Pharyngitis acuta	6	32	—	—	3	2	—	—
147	Pharyngitis chronica	—	—	—	—	1	—	—	—
149	Hypertrophia lab. inf.	—	—	—	—	1	—	—	—
150	Stenosis oesophagi	—	—	—	—	—	1	—	—
153	Gastritis acuta	29	31	—	—	1	1	—	—
	Enterocolitis acuta. Proctitis acuta)	—	—	—	—	3	4	—	—
154	Gastritis chronica	—	—	—	—	1	7	—	—
155	Ulcus ventriculi. Ulcus duodeni ...	123	59	4	2	46	16	5	4
156	Dilatatio ventriculi. Gastroptosis ...	—	1	—	—	—	—	—	—
157	Neurosis ventriculi dyspepsia	47	36	—	—	—	—	—	—
158	Enterocolitis chronica	33	18	—	—	3	1	—	—
	Obstipatio.....	5	9	—	—	—	—	—	—
	Proctitis chronica	—	—	—	—	—	3	—	—
159	Appendicitis	9	9	—	—	211	192	10	9
160	Ileus. Volvulus. Invaginatio	—	—	—	—	1	2	—	—
161	Hernia	1	1	—	—	142	46	—	6
	Hæmorrhagia intestini	—	—	—	—	3	—	—	—
162	Dolores abdominis	—	—	—	—	5	8	—	—
	Obstipatio.....	—	—	—	—	5	7	—	—
	Diverticulitis	—	—	—	—	—	3	—	2
	Appendix epiploicus torquata	—	—	—	—	1	1	1	—
164	Atrophia acuta hepatis	—	—	—	—	—	2	—	2
165	Hepatitis chronica. Cirrhosis hepatis	6	1	—	1	—	—	—	—
166	Cholecystitis. Cholangitis	11	24	—	—	7	24	—	2
167	Cholelithiasis	1	10	—	—	20	47	2	3
168	Icterus. Icterus catarrhalis	19	17	—	—	—	—	—	—
171	Peritonitis acuta	1	—	—	—	—	9	—	—
	Peritonitis chronica	—	—	—	—	—	—	—	—
172	Abscessus et phistula ad anum	—	—	—	—	18	20	1	—
	Prolapsus recti	—	—	—	—	1	—	—	—

S j u k d o m	Med. avd.				Kirurg. avd.				
	Intagna		Döda		Intagna		Döda		
	m.	kv.	m.	kv.	m.	kv.	m.	kv.	
<i>XIII. Njurarnas och urin- vägarnas sjukdomar.</i>									
173	Nephritis degenerativa et inflamma- toria acuta	27	22	—	—	4	2	—	—
174	Nephritis degenerativa et inflamma- toria chronica. Morbus Brighti ...	69	64	12	10	—	1	—	—
	Albuminuria	5	1	—	—	—	—	—	—
175	Pyelitis. Cystopyelonephritis	9	39	—	—	7	46	1	1
177	Nephrolithiasis	3	2	—	—	31	15	—	—
178	Hydronephrosis	—	—	—	—	3	1	—	—
179	Ren mobilis.....	—	—	—	—	—	5	—	—
180	Cystitis.....	2	4	—	—	11	21	—	—
181	Lithiasis vesicæ.....	—	—	—	—	3	—	—	—
183	Strictura urethræ	—	—	—	—	15	1	—	—
	Paroxysmal hæmoglobinuri	—	—	—	—	1	—	—	—
184	Hæmaturia	—	—	—	—	4	2	—	—
	Perinephritis	—	—	—	—	4	1	1	—
<i>XIV. Könsorganens sjukdomar.</i>									
<i>A. Manliga könsorganen.</i>									
185	Hypertrophia prostatæ	—	—	—	—	52	—	9	—
186	Prostatitis. Abscessus prostatæ.....	5	—	—	—	10	—	—	—
187	Orchitis. Epididymitis	3	—	—	—	6	—	—	—
188	Phimosi. Paraphimosi	1	—	—	—	7	—	—	—
	Hydrocele testis	—	—	—	—	16	—	—	—
189	Cryptorchismus	—	—	—	—	3	—	—	—
	Ulcus gangrän. penis	—	—	—	—	1	—	—	—
<i>B. Kvinnliga könsorganen.</i>									
190	Prolapsus vaginæ et uteri.....	—	—	—	—	—	3	—	—
191	Flexio et versio uteri	—	—	—	—	—	1	—	—
193	Endometritis	—	—	—	—	—	1	—	—
194	Salpingo-oophoritis. Pelveoperitonitis	—	4	—	—	—	109	—	2
195	Parametritis.....	—	—	—	—	—	1	—	—
196	Amenorrhœa. Dysmenorrhœa. Me- norrhagia	—	—	—	—	—	15	—	—
199	Mastitis	—	—	—	—	—	14	—	—
201	Hæmatovarium	—	—	—	—	—	1	—	—
<i>XV. Muskelnas, ledgångarnas samt bensystemets sjukdomar.</i>									
202	Myitis. Rheumatismus musculorum	16	10	—	—	3	2	—	—
203	Tendovaginitis	—	—	—	—	2	2	—	—
204	Bursitis. Hygroma	4	2	—	—	3	10	—	—
205	Synovitis. Arthritis.....	14	10	—	—	16	12	—	—
206	Polyarthritis rheumatica acuta	23	29	—	—	—	3	—	—
207	Polyarthritis rheumatica chronica ...	13	11	—	—	—	9	—	—
208	Arthritis deformans	10	5	—	—	2	3	—	—
209	Anchylolysis	—	—	—	—	3	3	—	—

	S j u k d o m	Med. avd.				Kirurg. avd.			
		Intagna		Döda		Intagna		Döda	
		m.	kv.	m.	kv.	m.	kv.	m.	kv.
210	Pseudarthrosis	—	—	—	—	3	2	—	—
211	Corpus liberum in articulo	—	—	—	—	2	1	—	—
212	Pes planus	—	—	—	—	3	3	—	—
	Hallux valgus.....	—	—	—	—	8	6	—	—
	Digitus malleus.....	—	—	—	—	1	—	—	—
213	Osteomyelitis. Osteitis. Periostitis ...	—	—	—	—	25	13	—	1
216	Spina bifida occulta.....	3	—	—	—	—	—	—	—
	Dystrophia muscul. progr.	—	1	—	—	—	—	—	—
	Myasthenia	—	3	—	—	—	—	—	—
	Unguis incarnatus	—	—	—	—	1	2	—	—
	Contractura	—	—	—	—	4	4	—	—
	Defectus cranii post operat.	—	—	—	—	1	—	—	—
	Exostosis	—	—	—	—	1	—	—	—
<i>XVI. Hudens sjukdomar.</i>									
217	Erythema multiforme et nodosum ...	1	20	—	—	—	—	—	—
218	Urticaria	—	—	—	—	3	—	—	—
221	Zoster	1	3	—	—	—	—	—	—
222	Eczema	4	1	—	—	—	1	—	—
225	Lupus	—	—	—	—	1	—	—	—
227	Ulcus varicosum cruris	—	3	—	—	6	34	—	—
228	Impetigo	—	1	—	—	—	—	—	—
231	Furunculosis. Furunculus	—	—	—	—	3	—	—	—
232	Carbunculus	—	—	—	—	15	2	1	1
233	Gangræna	6	6	—	—	—	—	—	—
236	Clavus	—	—	—	—	2	—	—	—
	Cicatrix.....	—	—	—	—	1	2	—	—
	Ulcus röntgenologica	—	—	—	—	1	—	—	—
	Övriga hudsjukdomar.....	3	2	—	—	—	—	—	—
<i>XVII. Öronsjukdomar.</i>									
243	Otitis media catarrhalis	1	—	—	—	—	—	—	—
	Otitis media purulenta	2	1	—	—	—	—	—	—
<i>XVIII. Ögonsjukdomar.</i>									
258	Conjunctivitis æstivalis catarrhalis	—	1	—	—	—	—	—	—
271	Episcleritis	1	—	—	—	—	—	—	—
273	Iritis, iridocyclitis	1	—	—	—	—	—	—	—
276	Cataracta	—	1	—	—	—	—	—	—
300	Ectropion	—	—	—	—	1	—	—	—
<i>XIX. Svulster.</i>									
301	Fibroma	—	—	—	—	—	2	—	—
302	Lipoma	—	—	—	—	3	7	—	—
306	Angioma	—	—	—	—	—	2	—	—
307	Myoma	—	4	—	—	2	9	—	—
313	Papilloma.....	—	—	—	—	3	8	—	—
314	Adenoma. Kystadenoma	—	3	—	—	—	22	—	—

Sjukdom	Med. avd.				Kirurg. avd.			
	Intagna		Döda		Intagna		Döda	
	m.	kv.	m.	kv.	m.	kv.	m.	kv.
315 Sarcoma	6	—	3	—	14	16	2	4
316 Carcinoma	38	32	11	11	84	113	14	24
» ventriculi	27	16	9	4	27	15	4	5
» genitalium	—	1	—	1	2	22	—	6
» mammæ	—	5	—	2	—	44	—	1
» organorum aliorum	11	10	2	4	55	32	10	12
Hypernephroma	2	—	1	—	5	1	—	—
317 Endothelioma	3	—	1	—	1	—	—	—
318 Blastoma teratoides	—	—	—	—	1	2	—	—
Tumor cerebri et medullæ spinalis..	20	1	2	2	4	1	2	—
319 Struma	—	45	—	—	1	5	—	—
Ostitis fibrosa	—	—	—	—	3	—	—	—
Cysta	—	—	—	—	6	6	—	—
Övriga tumörer	8	6	—	2	—	—	—	—
<i>XX. Andra sjukdomar.</i>								
321 Acromegalia	—	1	—	—	—	—	—	—
322 Myxoedema. Cachexia thyreopriva. Hypothyreosis	3	9	—	—	—	—	—	—
323 Morbus Basedowi. Hyperthyreosis... Dysthyreos	1	28	—	1	2	14	—	1
325 Paralysis agitans	—	5	—	—	—	—	—	—
326 Achondroplasi	2	2	—	—	—	—	—	—
Dystrophia adiposo-genitalis	1	1	—	—	—	—	—	—
Pluriglandulär insufficiens	1	—	—	—	—	—	—	—
Diabetes incipidus	1	—	—	—	—	—	—	—

Uppgift från Allm. och Sahlgrenska sjukhusets *kirurgiska* avdelning för år 1925
angående operativt behandlade sjukdomsfall och utförda operationer å intagna
patienter.

Sjukdom	Antal fall	Operation	Patienten utskrivnen			Anmärkningar
			frisk eller förbättrad	oförbättrad	död	
1. <i>Hjärnan och huvudskålen.</i>						
Contusio cerebri	1	Dekompressionstrepanation	1	—	—	
Commotio cerebri	2	Lumbalpunktion	2	—	—	
Fractura cranii c. lacerat. cerebri	3	Upplyftning av intryckta benbitar	2	—	1	2084.
Fractura cranii c. hæmorrhagia a. meningea med. ...	1	Osteoplastisk trepanation. Utrymning av epiduralt hæmatom. Ligatur av a. meningea med.....	1	—	—	
Fractura basis cranii c. hæmathoma subdurale	2	Dekompressionstrepanation	—	—	2	140. Ej inskriven.
Suspicio meningit.	1	Lumbalpunktion	1	—	—	
Lues cerebri (stasapill) ...	1	Dekompressionstrepanation	1	—	—	
Tumor cerebri	4	D:o	2	—	2	2368. 2590.
Tumor cerebelli	1	D:o	—	—	1	524.
Defectus cranii p. trepanationem	1	Plastik.....	1	—	—	
5. <i>Ansiktet, munhålan och svalget.</i>						
Palatochisis	1	Op. enl. <i>Langenbeck</i>	1	—	—	
Dubbelläpp	1	Plastik.....	1	—	—	
Hypertrophia labii inf.	1	Kilexcision.....	1	—	—	
Cicatrix faciei	2	Plastik.....	2	—	—	
Defectus cutis	2	Plastik enl. <i>Thiersch</i>	2	—	—	
Defectus faciei p. operat....	2	Fri fett-transplantation	1	1	—	
Fractura mandibulæ	1	Gips	1	—	—	
Fractura maxillæ	1	Reposition	1	—	—	
Necrosis mandibulæ	1	Sekvestertomi	1	—	—	
Periostit. alveol. supp. ...	7	Incision	7	—	—	
D:o	1	Bortmejsling av tand	1	—	—	
Parotitis supp.	2	Incision	2	—	—	
Neuralgia n. trigemini	7	Alkoholinjektion	7	—	—	
Leucoplachia linguæ	1	Provexcision	1	—	—	
Angioma faciei.....	2	Koagulering med diatermi	2	—	—	
Carcinoma linguæ	1	D:o	1	—	—	
D:o	1	Excision. Körtelutrymning	1	—	—	

Sjukdom	Antal fall	Operation	Patienten utskrivn			Anmärknigar
			frisk eller förbättrad	oförbättrad	död	
Carcinoma cutis faciei	7	Koagulering med diatermi.	7	—	—	
Tumor gl. parotidis	2	Exstirpation	2	—	—	
Carcinoma maxillæ.....	1	Resektion	1	—	—	
d:o mandibulæ	1	Koagulering med diatermi. Körtelutrymning. Senare resektion och tracheotomi	—	—	—	33. Hjärtmetastaser.
Sarcoma buccæ	1	Koagulering med diatermi.	—	—	1	1094. Hjärnmetastaser.
6. Halsen, larynx, trachea och oesophagus.						
Torticollis congen.	1	Myotomi. Tenotomi	1	—	—	
Lymphadenit. colli supp. ...	2	Incision	2	—	—	
Lymphoma colli tbc.	12	Exstirpation	12	—	—	
Lymphogranuloma Sternbergii	1	Exstirpation med diatermi.	1	—	—	
Cysta colli.....	1	Exstirpation	1	—	—	
Teratoma colli	1	D:o	1	—	—	
Carcinoma lymphogland. ...	2	D:o med diatermi.	2	—	—	
Tbc. pulm. c. stenosis. oesophagi	1	Gastrostomi	1	—	—	
Carcinoma pharyngis	1	D:o	—	—	1	437.
D:o oesophagi	5	D:o	1	—	4	325. 643. 1390. 1640.
Fistula tbc. oesophago-bronchialis	1	D:o	—	—	1	2191.
Phlegmone colli c. stenosis. tracheæ	1	Incision. Tracheotomi	—	—	1	1534. Septisk lunginfarkt.
Vulnus perf. tracheæ.....	1	Sutur. Tracheotomi	—	—	1	1115. Bronchopneumoni.
7. Sköldkörteln, parathyreoidea och thymus.						
Struma cystica.....	2	Enukleation	2	—	—	
D:o colloides	1	Hemistrumektomi	1	—	—	
D:o aberrans	1	Exstirpation	1	—	—	
D:o Basedowii ...	9	Halvsidig thyreoidektomi...	9	—	—	
D:o	4	Dubbelsidig resektion	4	—	—	
D:o	5	Underbindning av art. thyreoid. super.	5	—	—	
Adenoma gl. thyreoideæ ...	1	Enukleationsresektion	1	—	—	
8. Thoraxväggen och thorax.						
Chondritis tbc. cost.	2	Resektion av revbensbrosk	2	—	—	
Tbc. sterni c. abscess.	2	Punktion. Jodoformparaffin	12	—	—	
Osteochondrit. non specif.	1	Revbensresektion	1	—	—	

Sjukdom	Antal fall	Operation	Patienten utskriven			Anmärkningar
			frisk eller förbättrad	oförbättrad	död	
Empyema pleuræ	14	Revbensresektion. Pleuro- tomi. Dränage.....	8	—	6	38. 750. 846. 971. 979. 2820.
D:o	1	Thoracocentes	—	—	1	2655.
Pleuritis exsud.	2	D:o	2	—	—	
Tbc. pulmon.....	1	Thoracoplastik	—	—	1	755. Empyem.
Abscess. pulmon.....	1	Revbensresektion. Pulmo- tomi. Dränage.....	1	—	—	
Pneumonia (suspicio absce. pulm.)	1	Revbensresektion	1	—	—	
Sarcoma dorsl	2	Koagulering med diatermi	1	—	1	1995. Lungmetastaser (död 1926).
9. Bröstkörteln.						
Mastitis ac. supp.	7	Incision. Dränage	7	—	—	
Mastitis chron.....	4	Exstirpation med diatermi.	4	—	—	
Cysta mammæ	1	D:o	1	—	—	
Adenofibroma mammæ	3	D:o	3	—	—	
Tbc. mammæ	1	Ablatio mammæ	1	—	—	
Carcinoma mammæ	35	Radikalop. med diatermi ...	34	—	1	1178. Lung- och levermeta- staser.
D:o	2	D:o utan diatermi ...	2	—	—	
D:o recidiv	5	Utbränning med diatermi .	5	—	—	
Metastas. cutis p. carcinom. mammæ op.	1	D:o	1	—	—	
10. Rygggraden och rygg- märgen.						
Spondylitis tbc.	2	Operation enl. Albee.....	2	—	—	
D:o	1	D:o + laminektomi senare	—	—	1	874. Kompressionsmyelit.
Spondylitis tbc. c. abscess. D:o + kakexia	8	Punktion. Jodoformparaffin	8	—	—	
Fractura columnæ vertebral. D:o	2	Fettinsprutning i bukhålan	—	—	1	1025/24. Amyloidos.
D:o	1	Operation enl. Albee.....	2	—	—	
Sarcoma medullæ spinal....	1	Laminektomi.....	1	—	—	
Myelitis chron. suspicio tu- mor. medullæ spinal.....	1	Laminektomi. Exstirpation	1	—	—	
D:o	1	Explorativ laminektomi ...	—	—	1	1820. Myelit.
11. Levern och gall- vägarna.						
Tumor hepatis	1	Provlaparotomi.....	—	1	—	
Atrophia hepatis c. icter. grav. (suspicio lithias. d. choledoch.).....	1	Choledochotomi. Hepaticus- dränage	—	—	1	2687.
Suspicio cholelithiasis	1	Provlaparotomi.....	1	—	—	

Sjukdom	Antal fall	Operation	Patienten utskrivn			Anmärkningar
			frisk eller förbättrad	oförbättrad	död	
Cholelithiasis c. cholecystit. ac. vel chron.	24	Cholecystektomi. Dränage..	21	—	3	2883/24. Hjärtsvaghet. 1922.
Cholecystitis ac.	2	Cholecystektomi. Dränage..	2	—	—	Lungemboli. 1341. Gall. peritonit.
Lithiasis d. choledoch.	1	Choledocholithotomi. Cholecystostomi	1	—	—	
Lithiasis duct. choledoch. c. cholangit. supp.	1	Choledocholithotomi. Hepaticus-dränage	—	—	1	821. Leverabscess.
D:o	1	D:o + Cholecystostomi	—	—	1	1602. Pankreatit.
Cholelithiasis c. icter. grav.	1	Choledocholithotomi. Cholecystostomi	1	—	—	
D:o	1	Cholecystektomi. Choledocholithotomi. Hepaticus-dränage	—	—	1	2606. Cholämi.
Ruptura subcutan. vesicæ faleæ c. peritonit. biliar	1	Cholecystektomi. Dränage	—	—	1	1432. Fettemboli.
D:o	1	Cholecystektomi. Choledocholithotomi. Hepaticus-dränage. Senare G. e. a. a. + E.a. för duodenalfistel	—	—	1	2193. Perforerat ulcus.
Cholecystit. gangr. perf. c. peritonit. diffus.	1	Cholecystostomi. Dränage..	—	—	1	1415. Peritonit.
Pericholecystit. chr.	1	Laparotomi. Adhärenslösning	1	—	—	
Cholelithiasis permagna perf. ad duoden. c. obturat.	1	G. e. r. p.	—	—	1	2066. Bronchopneumoni.
12. Pankreas.						
Carcinoma pancreatis c. stenosis duodeni	1	Provlaparotomi.....	—	—	1	2465.
13. Mjälten.						
Thrombosis venæ lienalis...	2	Splenektomi	2	—	—	
14. Magsäcken och duodenum.						
Vulnera sclopet. ventriculi et jejuni	1	Laparotomi. Slutning	—	—	1	1494. Peritonit.
Corpus alien. ventriculi (lös-gom)	1	Gastrostomi. Extraktion ...	1	—	—	
Ruptura subcut. duodeni...	1	Duodenoraf. Gastrostomi...	1	—	—	
Ulcus ventriculi	1	G. e. r. p.	1	—	—	
D:o	2	G. e. a. a. + E. a.	2	—	—	
D:o	1	Provlaparotomi.....	—	—	1	1054. Anämi + bronchopneumoni.
D:o	1	Tvärresektion	1	—	—	

Sjukdom	Antal fall	Operation	Patienten utskrivnen			Anmärkningar
			frisk eller förbättrad	oförbättrad	död	
Ulcus ventriculi	8	Gastropylororesektion (Billroth II mod. Polya)	6	—	2	1501. Blödning. 1585. Myocardit.
D:o	1	D:o + Cholecystektomi ...	—	—	1	1847. Pankreasnekros.
Ulcus ventriculi op. (G. e. förut gjord)	1	Pylorusresektion	1	—	—	
Suspicio ulc. ventr.	2	Provlaparotomi	2	—	—	
Ulcus duodeni	10	G. e. r. p.	9	—	1	39. Myocardit. Bronchopneumoni.
D:o	2	G. e. a. a. + E. a.	2	—	—	
D:o	1	Gastropylororesektion (Polya)	1	—	—	
Ulcus ventriculi vel duodeni perfor.	1	Gastro- eller duodenoraf.	1	—	—	
D:o	6	Gastro- eller duodenoraf. Gastrostomi	3	—	3	954. Bronchopneumoni. 2545. Hjärtsvaghet. 2760. Foetid bronkit.
D:o	3	Gastro- eller duodenoraf. G. e. r. p.	3	—	—	
Ulcus ventriculi vel duodeni perfor.	1	Gastroraf. G. e. r. p. + E. a.	1	—	—	
D:o	1	Duodenoraf. G. e. r. p. Gastrostomi	1	—	—	
D:o	1	Gastropylororesektion	1	—	—	
Suspicio. D:o	2	Provlaparotomi	2	—	—	
Carcinoma duodeni perf. c. abscess.	1	Tömning av abscess. Dränage	—	—	1	892.
Carcinoma ventriculi	12	Gastropylororesektion (Polya)	9	—	3	218. Lungabscess. 778. Pneumoni. 2064. Hämorrhagisk infarkt i tunntarmen. 780. Peritonit.
Carcinoma ventr. perf. c. peritonit.	1	D:o	—	—	1	
Carcinoma ventriculi inextirp.	2	G. e. r. p.	2	—	—	
D:o	5	G. e. a. a. + E. a.	4	—	1	209. Pulmonalisemboli.
D:o	3	Provlaparotomi	1	—	2	875. Bronchopneumoni. 1563. Anämi.
Sarcoma ventriculi	1	Gastropylororesektion	—	—	1	2367. Bronchopneumoni.
15. <i>Jejunum, ileum och colon.</i>						
Ulcus gangrænosum ilei c. peritonit. purul.	1	Tarmresektion	—	—	1	2751.
Gangræna intestini tenui ex uræmia	1	Tarmresektion	—	—	1	1018.
Diverticulitis et perisigmoiditis chron. purul.	1	Laparotomi. Cækal fistel ...	—	—	1	1564.
Colitis ulcerosa	1	Kolostomi	1	—	—	

Sjukdom	Antal fall	Operation	Patienten utskrivnen			Anmärkningar
			frisk eller förbättrad	oförbättrad	död	
Ulcus tbc. intestini tenui perf.	1	Enterostomi	—	—	1	2803.
Ulcera typhosa intestini tenui perf.	1	Enterorafä	—	—	1	208.
Suspicio ulcer.typhos.intest. perf.	1	Provlaparotomi.....	—	—	1	1719. Tyfus.
Tbc. ileo-cæcalis	1	Resektion av cæcum och colon ascendens. Ileo-transversostomi	1	—	—	
Tbc. ileo-cæcalis + corp. alien. ilei	1	Resektion av cæcum och colon ascendens. Extraktion av främmande kropp. Ileo-transversostomi	1	—	—	
Corpus alien perf. intestini tenui et coli	1	Jejunostomi. Kolotomi. Extraktion av främmande kropp	1	—	—	
Ruptura subcutan. intestini tenui.....	2	Enterorafä	2	—	—	
Thrombosis mesenterii	1	Tarmresektion	—	—	1	23.
Torsio omenti c. peritonit. hæmorrh. et ileo paralyt.	1	Resektion av oment. Appendektomi en passant. Senare tarmfistel	—	—	1	796.
Ileus paralyt (ex lipembolia p. fractur?)	1	Magfistel.....	—	—	1	2433.
Peritonitis tbc. c. ileo	1	Laparotomi. Lösning av sammanväxningar. Tunn-tarmsfistel	—	—	1	1453.
Ileus obturation (äpplekärnor)	1	Laparotomi. Mjölkning. Appendektomi	1	—	—	
Prolapsus et gangræna ilei (anus præternatural)	1	Tarmresektion. Senare ileo-transversostomi + slutning av anus præternat.	1	—	—	
Fibromyxosarcoma omenti c. ileo chron.....	1	Provlaparotomi.....	—	—	1	1920. Pulmonalisemboli.
Myoma ilei c. invaginatione	1	Tarmresektion	—	—	1	1880. Bronchopneumoni.
Carcinoma ilei	1	Tarmresektion.Senare tunn-tarmsfistel	—	—	1	1571. Pyelonefrit + uræmi.
Carcinoma ilei (metastas) c. ileo	1	Enteroanastomos.....	1	—	—	
Carcinoma ilei c. ileo	1	Enterostomi	—	—	1	1210.
Carcinoma coli c. ileo	1	Cækalfistel. Senare anus præternaturalis.....	1	—	—	
D:o	1	Appendektomi. Sen. kolonresektion.....	1	—	—	
D:o	1	Enterostomi	—	—	1	1209. Hjärtsvaghet.

Sjukdom	Antal fall	Operation	Patienten utskrivn			Anmärkningar
			frisk eller förbättrad	oförbättrad	död	
Carcinoma coli c. ileo	1	Cækalfistel. Senare kolonresektion i 2 seancer.....	1	—	—	
D:o	1	Anus præternaturalis.....	1	—	—	
Carcinoma coli.....	1	Cækalfistel.....	—	—	1	1034. Myocardit.
D:o	3	Kolonresektion. Cækalfistel	1	—	2	976. Myocardit. 2281. Myocardit.
D:o	1	Kolonresektion. Cækalfistel. Appendektomi en passant. Senare magfistel	—	—	1	1078. Bronchopneumoni.
D:o	1	Kolonresektion i 2 seancer. Senare adhärenslösning + cækalfistel	—	—	1	2208 Ileus + Bronchopneumoni (död 1926)
D:o	1	Cækalfistel. Senare kolonresektion.....	—	—	1	2596. Peritonit.
Carcinoma coli c. metastas. et perisigmoidit. purul....	1	Transverso-sigmoideostomi. Dränage	1	—	—	
Fistula coli.....	2	Slutning	2	—	—	
Fistula ilei et cæci p. operation. appendicit.	1	Slutning. Enteroanastomos	—	—	1	2566/24. Hjärtsvaghet.
<i>16. Appendix vermiformis.</i>						
Appendicit. ac. vel subacut vel chron. et acut.	94	Appendektomi. Sutur	94	—	—	
Appendicit. ac. gangr.	108	Appendektomi. Sutur	107	—	1	1774. Diabetes.
D:o perf.	30	Appendektomi. Dränage...	26	—	4	698. Pulmonalisemboli. 1084. Bronchopneumoni. 1158. Myocardit. 2708. Uræmi.
D:o	1	Appendektomi. Dränage. Senare mag- och tarmfistel	—	—	1	1765. Ileus.
Appendicit. ac. gangr. e. abscess.	29	Appendektomi. Dränage...	28	—	1	2776. Peritonit.
D:o	1	Kolpotomi. Senare appendektomi, adhärenslösning och tarmfistel	—	—	1	2584. Ileus.
D:o	8	Tömning och dränage	5	—	3	743. Cancerös peritonit. 1348. Pulmonalisemboli. 1672. Myocardit.
Appendicit. ac. gangr. perf. e. peritonit. lib. diff. purul.	15	Appendektomi. Dränage ...	10	—	5	101. Ej inskr. 1374. 1388. 2147.
D:o	2	Appendektomi. Dränage. Magfistel.....	—	—	2	960. 1180.
D:o	1	Appendektomi. Dränage. Senare tunntarmsfistel	—	—	1	1474.
D:o	1	Appendektomi. Dränage. Senare relaparotomi och adhärenslösning	—	—	1	1620.
D:o	1	Appendektomi. Dränage. Magfistel.....	—	—	1	1064.
Appendicit. ac. c. carcinoid.	1	Appendektomi. Sutur.....	1	—	—	

Sjukdom	Antal fall	Operation	Patienten utskriven			Anmärkningar
			frisk eller förbättrad	oförbättrad	död	
Appendicit. ac. c. hæmaturia (suspicio hydronephros.)	1	Explorativ friläggning av höger njure. Appendektomi	1	—	—	
Suspicio appendicit.	1	Provlaparotomi	1	—	—	
Appendicit. chron.	15	Appendektomi. Sutur.	15	—	—	
Appendicit. chron. c. fistul. Vid laparotomi för andra åkommor	1	Appendektomi. Sutur.	1	—	—	
	27	Appendektomi en passant	27	—	—	
17. Bräck.						
Hernia inguinal. (hos män)	59	Radikaloperation enl. <i>Bassini</i>	59	—	—	
D:o	35	Radikaloperation enl. <i>Schultén</i>	35	—	—	
D:o	19	Radikaloperation enl. <i>Girard</i>	19	—	—	
D:o	1	Radikaloperation enl. <i>Brenner</i>	1	—	—	
Hernia inguinal. (hos kvinnor)	6	Radikaloperation	6	—	—	
Hernia inguinal. recidiv. (hos män)	4	Radikaloperation enl. <i>Bassini</i> el. <i>Schultén</i>	4	—	—	
Hernia inguinal. incarc. (hos män)	12	Herniotomi. Radikalop. enl. <i>Bassini</i> el. <i>Schultén</i>	12	—	—	
Hernia inguinal. incarc. (hos kvinnor)	5	Herniotomi. Radikalop.	5	—	—	
D:o	1	D:o + Tarmresektion	—	—	1	474. Myocardit.
D:o	1	D:o + Tarmfistel	—	—	1	1484. Peritonit.
Hernia crural.	12	Radikaloperation	12	—	—	
Hernia crural. recidiv.	1	D:o	1	—	—	
Hernia crural. incarc.	8	Herniotomi. Radikalop.	7	—	1	Ej inskriven.
Hernia umbilicalis	14	Radikaloperation	14	—	—	
Hernia umbilicalis incarc.	2	Herniotomi. Radikalop.	—	—	2	Ej inskriven. 587.
D:o	1	D:o + Tarmresektion	—	—	1	2485. Peritonit.
Hernia linæ albæ	3	Radikaloperation	3	—	—	
Hernia ventralis in cicatrice	6	Radikaloperation	6	—	—	
Hernia ventralis in cicatrice incarc.	3	Herniotomi. Radikalop.	3	—	—	
D:o	1	D:o + Tarmfistel	—	—	1	479. Ileus.
Debilitas canalis inguinalis	3	Bassinisuturer	3	—	—	
18. Rectum och anus.						
Fissura et contractura ani	7	Dilatation forcée	7	—	—	
Abscess. ad anum	20	Incision eller klyvning. Dränage	20	—	—	

Sjukdom	Antal fall	Operation	Patienten utskrivn			Anmärkningar
			frisk eller förbättrad	oförbättrad	död	
Proctitis ulcerosa	1	Anus præternaturalis.....	1	—	—	
Fistula ani.....	5	Klyvning. Dränage.....	5	—	—	
D:o	5	Excision. Suture	5	—	—	
Fistula recto-vesicalis	1	Anus præternaturalis	1	—	—	
Tumor. hæmorrhoidales ...	51	Dilatation forcée. Exstirpation	51	—	—	
Carcinoma recti	1	Sakral rektumresektion.....	1	—	—	
D:o	3	Abdomino-perineal amputation	2	—	1	223. Myocardit.
D:o	4	Koagulering med diatermi	4	—	—	
D:o	2	Anus præternaturalis. Koagulering med diatermi ...	1	—	1	762. Peritonit.
D:o	6	Anus præternaturalis.....	6	—	—	
19. Bukväggen och peritoneum.						
Tbc. peritonei	4	Laparotomi. Jodoformparaffin	4	—	—	
Tbc. peritonei	1	Laparotomi + appendektomi och resektion av oment...	1	—	—	
Abscess. foss. Douglas. p. appendicit. perf. c. peritonit. purul. lib. vel c. abscess. operat.....	4	Dilatation forcée. Proktotomi	4	—	—	
D:o p. salpingit.	4	Kolpotomi	3	—	1	1427. Ileus.
Adhæsiones intraparietal... D:o	6 1	Adhärenslösning	6	—	—	
D:o	1	D:o + humanolinsprutning	1	—	—	
Ascites.....	9	Laparocentes.....	9	—	—	
Laceratio mesenterii c. hæmorrhagia intraperitoneal.	1	Tarmresektion	—	—	1	Ej inskriven.
Tbc. lymphogland. mesenteric.....	1	Laparotomi. Jodoformparaffin.....	1	—	—	
Torkverad omentflik	1	Resektion av oment. Appendektomi en passant...	1	—	—	
Sarcoma retroperitoneal ...	2	Provlaparotomi.....	—	2	—	
Tumor retroperitoneal.	1	D:o	—	—	1	2287. Tarmblödning.
Carcinoma umbilicæ	1	Excision med diatermi	1	—	—	
Abscessus subphren.	1	Incision	1	—	—	
20. Njurar och ureterer.						
Ren mobilis c. pyelit.....	1	Nephropexi	1	—	—	
Hydronephrosis	2	Nephrektomi	2	—	—	
Hydronephrosis infect.	1	Nephrostomi	1	—	—	

Sjukdom	Antal fall	Operation	Patienten utskrivnen			Anmärkningar
			frisk eller förbättrad	oförbättrad	död	
Nephrolithiasis.....	1	Pyelolitotomi.....	1	—	—	
Nephrolithiasis c. pyonephros	2	Nephrektomi.....	2	—	—	
Uretero-lithiasis	3	Ureterolitotomi.....	3	—	—	
Tbc. renis	14	Nephrektomi.....	14	—	—	
D:o	2	Explorativ friläggning av ena njuren. Nephrektomi av den andra	2	—	—	
D:o bilat.	1	Blåsfistel.....	—	—	1	13. Urämi.
Hæmaturia (suspicio tumor. renis)	1	Explorativ friläggning av njuren	—	—	1	2473. Urämi.
Hypernephroma renis	3	Nephrektomi	2	—	1	1836. Akut nephros.
Carcinoma renis	1	D:o	1	—	—	
Sarcoma renis	1	Provlaparotomi	—	—	1	1930.
Lipoma capsul. renis.....	1	Exstirpation	1	—	—	
21. <i>Urinblåsan.</i>						
Cystopyelitis hæmorrhagica	1	Epicystostomi	—	—	1	1891. Urämi.
Lithiasis vesic. urin.	3	Sectio alta. Extraktion ...	3	—	—	
Papilloma vesic. urin.	6	Endovesikal diatermi.....	6	—	—	
D:o	1	Sectio alta. Diatermi	1	—	—	
Fistula suprapubica p. operat.	2	Slutning ..	2	—	—	
Carcinoma vesic. urin.	1	Sectio alta explor.	—	—	1	397.
D:o	1	Provexcision med diatermi	—	1	—	
22. <i>Prostata.</i>						
Hypertrophia prostatæ	7	Transvesikal prostatektomi	6	—	1	2392. Urämi.
D:o	1	Vasektomi	1	—	—	
D:o	11	Epicystostomi	7	—	4	191. Bronchopneumoni. 948. Urämi. 955. Pulmonalisemboli. 2366. Pulmonalisemboli.
Abscessus prostatæ	1	Perineal incision	1	—	—	
23. <i>Urinröret och penis.</i>						
Phimosis.....	3	Circumcision	3	—	—	
Paraphimosis	2	Dorsalsnitt. Reposition.....	2	—	—	
D:o	2	Reposition. Circumcision ...	2	—	—	
Stenosis orific. urethræ ...	1	Uppklippning	1	—	—	
Fistula urethræ	1	Epicystostomi. Resektion av urethra	1	—	—	
D:o	1	Plastik.....	1	—	—	
Polyp. urethræ.....	1	Koagulering med diatermi	1	—	—	

Sjukdom	Antal fall	Operation	Patienten utskriven			Anmärkningar
			frisk eller förbättrad	oförbättrad	död	
Ulcus gangræn. penis	1	Koagulering med diatermi	1	—	—	
Ulcus (carcinomatos?) penis	1	D:o	1	—	—	
Carcinoma penis	1	D:o + körtelutrymning ...	1	—	—	
 <i>24. Testikel, bitestikel, sädessträng, sädesblåsa, scrotum.</i>						
Retentio testis	2	Ablatio testis.....	2	—	—	
D:o	1	Operation enl. <i>Åkerblom-Girard</i>	1	—	—	
Epididymit. chron.	1	Epididymektomi	1	—	—	
Orchitis septica	1	Ablatio testis.....	1	—	—	
D:o suppur	2	Incision	2	—	—	
Tbc. testis	6	Ablatio testis.....	6	—	—	
Epididymit. tbc.	1	Epididymektomi	1	—	—	
D:o	1	Ablatio testis.....	1	—	—	
Varicocele	14	Exstirpation av vener	14	—	—	
Hydrocele testis	15	Operation enl. <i>Winckelmann</i> eller <i>v. Bergmann</i>	15	—	—	
D.o	1	Punktion.....	1	—	—	
Sarcoma testis	2	Ablatio testis.....	2	—	—	
 <i>25. Kvinnliga genitalorganen.</i>						
Salpingo-oophoritis ac. vel subac. vel chron.....	3	Ensidig salpingektomi	3	—	—	
D:o	3	Ensidig salpingo-ooforektomi	3	—	—	
D:o	3	Dubbelsidig salpingektomi	3	—	—	
D:o	6	Dubbelsidig salpingektomi Ensidig ooforektomi	6	—	—	
D:o	3	Dubbelsidig salpingo-ooforektomi	2	—	1	624. Aortaaneurysm + sepsis.
Salpingitis ac.	6	Provlaparotomi. Appendektomi en passant	6	—	—	
Salpingitis ac. c. peritonit. diffus.	1	Ensidig salp.-ooforektomi ..	—	—	1	916. Peritonit.
Salpingo-oophorit. bilat. c. ruptura pyosalping.	1	Dubbelsidig salpingektomi. Ensidig ooforektomi. Dränage	—	—	1	1623. Peritonit.
Salpingitis tbc	1	Ensidig salpingektomi	1	—	—	
Salpingo-oophoritis tbc.....	1	Dubbelsidig salpingo-ooforektomi	1	—	—	
D:o + tbc. omenti	1	D:o + omentresektion och senare gastrostomi	—	—	1	814.

Sjukdom	Antal fall	Operation	Patienten utskriven			Anmärkningar
			frisk eller förbättrad	oförbättrad	död	
Salpingo-oophoritis tbc. + Kystoma ovarii	1	Salpingektomi + ooforektomi	1	—	—	
Hämorrhagia ex corp. lut. rupt.	1	Ensidig salpingo-ooforektomi	1	—	—	
Hämorrhagia ex corp. lut. rupt.	1	Laparotomi. Appendektomi en passant	1	—	—	
Endometritis vel metropathia hæmorrhag.	11	Skrapning	11	—	—	
Graviditas tubaria rupt. c. hæmorrhag. intraperitoneal. lib.	1	Salpingo-ooforektomi	1	—	—	
D:o	1	Salpingektomi	1	—	—	
Graviditas (fötus mortuus) + Diabetes	1	Kejsarsnitt. Ligatur av äggledarna	1	—	—	
Abortus	5	Utrymning	5	—	—	
Abort. sept. c. peritonit. ...	1	D:o	—	—	1	199.
Retroflexio uteri	1	Ventrofixation	1	—	—	
Pyometra	1	Supravaginal uterusamputation	1	—	—	
Myoma uteri	4	Supravaginal uterusamputation	4	—	—	
Myoma cervic. uteri	2	Exstirpation	2	—	—	
Myoma uteri gravidi	1	Provlaparotomi	1	—	—	
Polyp. cervic. uteri	5	Exstirpation	5	—	—	
Kystoma ovarii	7	Exstirpation	7	—	—	
D:o	1	Dubbelsidig salping-ooforektomi	1	—	—	
Kystoma ovarii torta	1	Exstirpation	1	—	—	
Teratoma ovarii	1	D:o	1	—	—	
Myxosarcoma ovarii	1	D:o	1	—	—	
Carcinoma ovarii	2	D:o	2	—	—	
Carcinoma ovarii inextirp.	1	Provlaparotomi	—	1	—	
Fibrosarcoma cervicis uteri	1	Koagulering med diatermi	1	—	—	
Sarcoma corpor. uteri	1	Supravaginal uterus amputation	—	—	1	2045. Pyelonefrit + Urämi.
Myosarcoma corpor. uteri c. carcinoma ovarii	1	Uterus exstirpation. Ooforektomi	1	—	—	
Adenofibroma lab. maj. ...	1	Exstirpation	1	—	—	
Hymen imperf. c. hæmatocolpos.	1	Incision av hymen	1	—	—	
Bartholinitis chron.	1	Exstirpation	1	—	—	
Carcinoma vulvæ	5	Koagulering med diatermi	4	1	—	
26. Pelvis.						
Coccygodynia	3	Exstirpation av coccyx	3	—	—	

Sjukdom	Antal fall	Operation	Patienten utskrivnen			Anmärkingar
			frisk eller förbättrad	oförbättrad	död	
Cysta sacralis	8	Exstirpation	8	—	—	
Sarcoma reg. sacral.	1	Provexcision	1	—	—	
Carcinoma cutis reg. sacral.	1	Koagulering med diatermi	1	—	—	
27. Extremiteterna.						
Digit. deformat.	2	Exartikulation	2	—	—	
Pes equino-varus cong. ...	1	Osteotomi. Gips.....	1	—	—	
D:o	1	Underbensamputation	1	—	—	
Pes equino-varus paralyt....	1	Korrektion. Gips. Sentransplantation	1	—	—	
D:o	1	Korrektion. Gips. Senförlängning	1	—	—	
Pes equino-varus p. fractur.	1	Korrektion. Gips	1	—	—	
Pes plano-valgus contract.	2	Korrektion. Gips	2	—	—	
Pes plano-valgus p. abscess. tend.	1	Sensutur. Korrektion. Gips	1	—	—	
Exostos. digit. c. bursit ...	2	Bortmejsling av exostos ...	2	—	—	
Hallux valgus	5	Bortmejsling av exostos ...	5	—	—	
D:o	15	Plastiska operationer enl. Silver m. fl.	15	—	—	
D:o	1	Operation enl. <i>Reverdin</i> ...	1	—	—	
Exostos. calcanei.....	1	Bortmejsling	1	—	—	
Contractura pedis p. osteomyelit.	1	Korrektion. Gips	1	—	—	
Metatarsalgia	2	Exstirpation av sesamben.	2	—	—	
Arthrit. chron. articul. metatars-phalang.	1	Resektion av ledbröskan. Fri fetttransplantation	1	—	—	
Arthrit. deform. coxæ	1	Partiell resektion	1	—	—	
Contractura Dupuytreni ...	6	Exstirpation av palmaraponevros	6	—	—	
Anchylos. genus	2	Ledmobilisation enl. <i>Putti</i> ...	2	—	—	
D:o cubiti	1	Ledmobilisation	1	—	—	
Unguis incarnat.	6	Radikaloperation enl. <i>König</i>	6	—	—	
Onychogryphosis.....	1	Evulsio unguinis.....	1	—	—	
Clavus infect.	1	Exartikulation av tä	1	—	—	
Pseudarthros. p. fracturam	4	Transplantation av benperiostbit	4	—	—	
Osteomyelit. sive osteit. ac. vel chron.	17	Uppmejsling. Utskrapning	17	—	—	
D:o	8	D:o + plombering	8	—	—	
D:o oper.	9	Sekvestertomi	9	—	—	
Osteit. pedis	1	Exartikulation av fot.....	1	—	—	
D:o	1	Underbensamputation	1	—	—	
Osteit digit	1	Exartikulation av finger ...	1	—	—	
Ostitis fibrosa	1	Uppmejsling. Utskrapning. Fri fettvävsplombering ...	1	—	—	
Mus articulare	3	Artrotomi. Extraktion	3	—	—	
Synovit	26	Punktion.....	26	—	—	

Sjukdom	Antal fall	Operation	Patienten utskriven			Anmärkningar
			frisk eller förbättrad	oförbättrad	död	
Bursit. ac. purul.....	2	Incision	2	—	—	
Hygroma bursæ præpatellaris	3	Exstirpation	3	—	—	
Arthrit. suppur.	2	Arthrotomi. Dränage	2	—	—	
Tendovaginit. ac. supp. flex. dig.	9	Incision	8	1	—	
Contractura p. tendovaginit. supp. flex. dig.	3	Tendo- och neurolysis	2	1	—	
Neuralgia n. ischiad.	1	Koksaltinjektioner	1	—	—	
Osteit. sept. manus	1	Gips	1	—	—	
Gonit sept.	1	D:o	1	—	—	
Coxit. sept.	2	D:o	2	—	—	
Tbc. ossium	5	Incision. Utskrapning. Jodoformparaffin. Sutur ..	5	—	—	
D:o	5	Gips	5	—	—	
Tbc. patellæ	1	Exstirpation av patella	1	—	—	
Tbc. articul. cubiti	1	Resektion. Fri fettvävs-transplantation	1	—	—	
Coxitis tbc.	15	Korrektion. Höftgips	15	—	—	
Coxitis tbc. c. contractura + Tbc. genus	1	Osteotomi	—	—	1	2065/23. Tarmtuberkulos + Urämi.
Coxitis tbc. c. abscess. congest.	2	Punktion. Jodoformparaffin	2	—	—	
Tbc. genus	1	Knäledsresektion	—	—	1	2417. Fettemboli.
D:o	1	Aperiostal lårbensamputation	1	—	—	
D:o	5	Gips	5	—	—	
Tbc. pedis	1	Underbensamputation	—	—	1	2098. (Död 1926). Lung- och njurtuberkulos.
Osteit. et tendovaginit. tbc. digit.	1	Exartikulation av finger ...	1	—	—	
Bursitis tbc.	1	Exstirpation	1	—	—	
Lymphom. tbc.	5	D:o	5	—	—	
Varices	122	Hög ligatur och exstirpation enl. <i>Trendelenburg-Madelung</i>	122	—	—	
Varices	1	Injektion av 50 %-ig glykos	1	—	—	
Gangræna anticurur	3	Underbensamputation	3	—	—	
D:o	1	Reamputation	1	—	—	
Gangræna senilis	3	Aperiostal lårbensamputation	3	—	—	
Gangræna diabetica	1	D:o	1	—	—	
Gangræna angiospastica ...	1	Periarteriell sympatektomi	—	1	—	Senare amputation.
Gangræna senilis	2	D:o	—	2	—	
Gangræna diabetica	3	Exartikulation av tå	3	—	—	
Paralysis extremit. inf.	1	Artrodes av knäled	1	—	—	
Pares. digit. manus post- traumat.	1	Senstransplantation	1	—	—	
Contractura genus	2	Resektion av n. ischiadicus	2	—	—	
D:o	2	Tenotomi. Gips	2	—	—	
Luxatio coxæ congen.	2	Reposition. Gips	2	—	—	
D:o	1	Blodig reposition. Gips ...	1	—	—	

Sjukdom	Antal fall	Operation	Patienten utskrivn			Anmärkningar
			frisk eller förbättrad	oförbättrad	död	
Luxatio coxæ congen.	2	Bifurkationsoperation enl. <i>Lorentz</i>	2	—	—	Ej inskriven.
Laceratio brachii	1	Amputation av överarm ...	—	—	1	
Laceratio manus	1	Amputation av hand	1	—	—	Ej inskriven.
D:o digit.	4	Plastisk operation	4	—	—	
D:o antibrachii	2	Amputation av underarm...	2	—	—	Ej inskriven.
Laceratio pedis	1	Amputation av fot	1	—	—	
D:o anticur.	2	D:o av underben ...	2	—	—	Ej inskriven.
Luxatio oss. hamati	1	Exstirpation av os. hamatum	1	—	—	
Luxatio habitual. articul. humero-scapul.	2	Kapselförstärkning	2	—	—	Ej inskriven.
Luxatio humeri inveterat.	1	Reposition. Gips	1	—	—	
Subluxatio cubiti inveterat.	1	Reposition. Gips	1	—	—	Ej inskriven.
Luxatio acromio-clavicular.	1	Osteosyntes	1	—	—	
Luxatio sterno-clavicular.	1	D:o	1	—	—	Ej inskriven.
Subluxatio genus	1	Reposition. Gips	1	—	—	
D:o	1	Arthrotomi. Korrektion. Gips	1	—	—	Ej inskriven.
Subluxatio pedis	1	Bortmejsling av ben. Reposition. Gips	1	—	—	
Distorio articul. talocrural.	1	Gips	1	—	—	Ej inskriven.
Ruptura ligg. cruc. genus	1	Kapselförstärkning	1	—	—	
Ruptura lig. coll. genus ...	1	Sutur. Gips	1	—	—	Ej inskriven.
Ruptura subcutan. tendin.	2	Sutur. Gips	2	—	—	
Tenochisis	6	Sensutur	6	—	—	Ej inskriven.
Læsio traumat menisc. genus	5	Exstirpation av menisk ...	5	—	—	
Hæmarthrosis genus	7	Arthropunktion	7	—	—	Ej inskriven.
Paralys. n. radial. p. fracturam	1	Neurolysis	1	—	—	
Corpus alien. extremit.	2	Extraktion	2	—	—	Ej inskriven.
Elephantiasis crur. et anti-crur.	1	Kondoleons operation	1	—	—	
Hæmathoma cruris	1	Incision. Uttömning	1	—	—	Ej inskriven.
Corpus alien. extremit. p. fractur. operat.	7	Extraktion av suturmaterial	7	—	—	
Fractura claviculæ	3	Osteosyntes	3	—	—	Ej inskriven.
D:o humeri	11	Reposition. Gips	10	—	1	
D:o d:o	4	Blodig reposition. Gips ...	4	—	—	Ej inskriven.
D:o d:o	4	Osteosyntes. Gips	1	—	—	
D:o d:o	2	Spiksträck	2	—	—	Ej inskriven.
Fractura humeri compl. ...	1	Reposition. Gips	1	—	—	
D:o	2	Osteosyntes. Gips	2	—	—	Ej inskriven.
Fractura colli humeri	7	Reposition. Gips	7	—	—	
D:o	4	Blodig reposition. Gips ...	4	—	—	Ej inskriven.
D:o	2	Osteosyntes. Gips	2	—	—	
Fractura capit. radii	1	Exstirpation av radiushuvud	1	—	—	Ej inskriven.
Fractura radii	2	Reposition. Skena	2	—	—	
D:o	1	Blodig reposition	1	—	—	Ej inskriven.
Fractura compl. radii	1	D o	1	—	—	
Fractura antibrachii	3	Reposition. Fixation	3	—	—	1403. Cancer hepatis.

Sjukdom	Antal fall	Operation	Patienten utskriven			Anmärkningar
			frisk eller förbättrad	oförbättrad	död	
Fractura radii male sanat.	1	Osteotomi. Korrektion. Gips	1	—	—	
Fractura femoris	10	Spikextension enl. <i>Schmerz</i>	10	—	—	
D:o	3	Blodig reposition. Gips ...	3	—	—	
Fractura colli femoris	28	Reposition. Gips	21	—	7	261. Myocardit. 267. Bronchopneumoni. 535. Pulmonalisemboli. 626. Pulmonalisemboli. 1049. Pulmonalisemboli. 2365. Urämi. 2676. Pulmonalisemboli.
D:o	1	Spikextension enl. <i>Schmerz</i>	1	—	—	
Fractura patellæ	1	Osteosyntes	1	—	—	
Fractura patellæ compl. ...	1	Extraktion av benbitar. Sutura	1	—	—	
Fractura anticurur.	51	Reposition. Gips	50	—	1	2124. Lungemboli + Bronchopneumoni.
D:o	1	Extension med metalltråd...	1	—	—	
D:o	3	Blodig reposition. Gips ...	3	—	—	
D:o	8	Osteosyntes. Gips	8	—	—	
Fractura anticurur. compl. ...	4	Reposition. Gips	4	—	—	
D:o	2	Blodig reposition. Gips ...	2	—	—	
D:o	2	Osteosyntes. Gips	2	—	—	
Fractura tuberos. tibiæ.....	1	Osteosyntes. Gips	1	—	—	
Fractura calcanei	5	Gips	5	—	—	
D:o	1	Osteotomi. Korrektion. Gips	1	—	—	
Fractura calcanei compl. ...	1	Exstirpation av os. calcaneus	1	—	—	
Fractura oss. navicular. ...	1	Exstirpation av os. naviculare	1	—	—	
Fractura hallucis	1	Extension med tråd genom nagelfalangen	1	—	—	
Fractura compl. hallucis ...	1	Gips	1	—	—	
Keloidbildning	4	Excision. Hudplastik	4	—	—	
Defectus cutis	6	Plastik enl. <i>Thiersch</i>	6	—	—	
Ulcus varices	5	Excision. Hudplastik	5	—	—	
Cysta humeri	1	Uppmejsling. Fettplombering	1	—	—	
Carcinoma glandul. inguin. Lymphangio-endotelioma glandul. inguin.	1	Exstirpation	1	—	—	
D:o	1	Exstirpation	1	—	—	
Sarcoma femoris	1	Exartikulation i höftleden...	—	—	1	1760. Hjärtsvaghet.
D:o	1	Amputatio femoris	1	—	—	
Sarcoma cruris.....	1	Exstirpation med diatermi	—	—	1	1099. Pulmonalisemboli.
Sarcoma anticurur.....	1	Underbensamputation	1	—	—	
D:o	2	Koagulering med diatermi	2	—	—	
Sarcoma cutis multipl.	1	Excision med diatermi	—	—	1	2161. Lungmetastaser.
Tetanus ex vuln. ict. pedis	1	Incision. Dränage. Intraspinal injektion av tetanusserum	—	—	1	1965.
28. <i>Småoperationer o. s. v.</i>						
Phlegmone, abscess., lymphadenit, lymphangit, panaritium, furunculus etc.	110	Incisioner m. m.	108	—	2	1801. Pneumoni. 2273. Sepsis.

Sjukdom	Antal fall	Operation	Patienten utskriven			Anmärkningar
			frisk eller förbättrad	oförbättrad	död	
Brustna operationssår	6	Sekundärsuturer	6	—	—	
Tumores	6	Provexcisioner	6	—	—	
Lipoma	12	Exstirpation	12	—	—	
Atheroma	3	D:o	3	—	—	
Granuloma	1	D:o	1	—	—	
Ganglion	1	D:o	1	—	—	
Cysta	1	D:o	1	—	—	
Nævus	2	Excision med diatermi	2	—	—	
Carcinoma cutis	2	D:o	2	—	—	
<i>Sjukliga tillstånd för vilka blodtransfusion företagits.</i>						
Anæmia perniciosa	10	Blodtransfusion	5	2	3	85 blodtransfusioner ha utförts på 55 patienter. 1 transfusion 41 ggr. 2 transfusioner 11 ggr. 3 transfusioner 2 ggr. 16 (!) transfusioner 1 gg.
Sekundär anæmi (ej opererade fall).....	4	D:o	4	—	—	
Pågående blödning.....	9	D:o	5	—	4	
Peliosis	1	D:o	1	—	—	
Förbränning	1	D:o	—	—	1	
Sepsis	2	D:o	—	—	2	
Autointoxikation från hämatom	1	D:o	—	—	1	
Schock.....	1	D:o	—	—	1	
Svaghetsstillstånd i anslutning till operativa ingrepp.	26	D:o	5	1	20	

Uppgift från Allm. och Sahlgrenska sjukhuset för år 1925 angående operativt behandlade sjukdomsfall och utförda operationer å polikliniskt behandlade patienter.

Sjukdom	Antal fall	Operation
II.		
Corpus alien. corneæ	2	Extraktion.
V.		
Cysta radic. dent.....	12	Exstirpation.
Periostitis alveol. supp.	141	Incision ev. extraktion.
Caries vel atrophia dent.	177	Tandextraktion.
Tand i hårda gommen	1	»
Epulis	1	Excision.
D:o	3	Bränning med diatermi.
Käkcyta	1	Punktion.
Läppeyta.....	1	Exstirpation.
Granulationssvulst i överkäken	2	»
Granulationscysta å kind	1	Utskrapning.
Rotgranulom	6	»
Ficka i tandkött.....	1	Excision.
Ej framkommen visdomstand	1	» av tandkött.
Tumor buccæ	2	Exstirpation.
D:o maxillæ (blandsvulst)	1	»
Ärr i ansiktet.....	2	»
Tungband.....	2	Genomklippning.
Osteit. mandib.	3	Incision.
Cancer lab. inf.	1	Exstirpation.
Sarcoma gingivæ	1	Excision.
Tbc. reg. submaxilaris	1	Punktion. Jodoformglycerin.
Lymphaden. tbc. inframandib.....	1	Extraktion av tand.
Luxatio mandibulæ	4	Reposition.
Fractura maxillæ	1	»
Abscess. reg. mandibulæ	2	Incision.
Hæmorrhagia p. extrakt. dent.....	25	Tamponad el. sutur.
Ranula	2	Exstirpation.
Neuralgia n. trigemini	2	Perifer alkoholinjektion.
VI.		
Abscess. colli	1	Incision.
»	2	Punktion.
»	13	Incision.
»	13	Punktion. Jodoformglycerin.
Lymphom. »	1	Incision. Utskrapning.
»	10	Exstirpation.
»	3	Punktion.
»	5	D:o Jodoformglycerin.
Ärr å halsen	1	Exstirpation.

Sjukdom	Antal fall	Operation
IX.		
Mastit. ac. suppur.	17	Incision.
» chron.	1	Excision.
Tumor mammæ	1	Exstirpation.
» » (plattepithel)	1	»
Adenofibroma mammæ	7	»
» »	3	» med diatermi.
» »	2	Provexcision.
XVIII.		
Tumor. hæmorrhoidales	2	Exstirpation.
» »	3	Reposition.
Fistula ad anum	3	Klyvning. Utskrapning.
Abscess. ad anum	15	Incision.
Cysta sacral. infect.	2	»
» »	1	Exstirpation.
XXIV.		
Phimosis	3	Plastisk operation.
Paraphimosis	3	Reposition.
Hydrocele	2	Punktion.
Spermatocèle	1	»
XXV.		
Bartholinitis ac.	5	Incision.
XXVII.		
Periostit. vel osteit. vel osteoarthritis digit.	24	Incision. Utskrapning.
Do	3	Exartikulation. Amputation.
Tendovaginitis digit.	20	Incision.
Digit. deformat.	1	Exartikulation.
Hammartå	1	»
Hidroadenit.	48	Incision.
Bursit. ac. purul.	22	» Punktion.
» »	9	Exstirpation.
» » tbc.	2	Punktion.
Hygroma bursæ	1	»
Clavus	19	Exstirpation.
» infect.	27	Incision.
Unguis incarcerat.	23	Königs operation.
Paronychia	46	Evulsio vel trepanat. unguis.
»	17	Incision.
Onychogryphosis	5	Evulsio unguis.
Laceratio digit.	32	Amputation el. exartikulation.
»	66	Evulsio unguis.
Luxatio humeri	39	Reposition.
» cubiti.	6	»
» antibrachii	3	»
» digiti	7	»
» genus	6	»

Sjukdom	Antal fall	Operation
Fractura humeri	13	Reposition. Fixation.
» clavicali	7	» »
» cubiti	1	» Gips.
» olecrani	1	» Skena.
» radii	70	» Spjåla.
» »	53	» Gips.
» antibrachii	3	» Spjåla.
» »	9	» Gips.
» compl. digit.	9	»
» » »	2	» + exstirpation av benbit.
» digiti	27	Fixation.
» »	1	Amputation.
» anticurris	14	Gips.
» os calcanei.....	2	»
Fractura oss. calc. et cunifforme et metatarsale	2	Gips.
Fractura vel luxatio metacarp.	11	Reposition. Spjåla.
» » »	4	» Gips.
» » » metatars.	2	Gips.
Synovit. traumat.	8	Artropunktion.
» »	3	Gips el. spjåla.
Tenoschisis	45	Tenoraf.
Hæmatoma subungualis	21	Evulsio vel trepanat. unguis.
Hæmatoma subcut.	28	Tömning.
Ganglion	19	Exstirpation.
»	2	Punktion.
Exostosis subungualis.....	2	Bortmejsling.
Brusten varix.....	2	Underbindning.
Tatueringsmärke	2	Bränning med diatermi.
»	1	Exstirpation.
Cicatrix brachii.....	2	»
Fistula cruris	1	»
Tbc. artic. humero-scapul.....	1	Gips.
Tbc. carpi	1	»
Tbc. anticurris	1	Exstirpation.
Tbc. trochant. major.	1	Punktion. Jodoformglycerin.
Lymphoma tbc. inguin.	2	»
XXVIII.		
Abscess. lymphadenitis, lymphangitis, panaritium, furunculus, carbunculus, vulnura etc.	1122	Incision m. m.
Vulnera.....	933	Sutur.
Corpora alien.	151	Extraktion.
Atheroma cutis	67	»
» » infect.....	18	»
» » »	25	Incision. Utskrapning.
Cysta dermoid	3	Exstirpation.
Verrucæ	17	»
Fibroma	12	»
Lipoma	14	»
Angioma	3	»
Granuloma	2	»
Angiofibroma	1	»

Sjukdom	Antal fall	Operation
Sarcoma	1	Exstirpation.
Fibrosarcoma	1	Bränning med diatermi.
Melanosarcoma	1	Exstirpation.
Epithelialtumor	1	»
Tumor (plattepitel)	1	»
Blandsvulst	1	»
Tumor utan P. A. D.	2	»
Nævus	4	»
Cancermetastas i hud.....	1	Excision med diatermi.
Papilloma ves. urinariæ.....	1	Bränning med diatermi.
Gumma luetic.	1	Incision. Utskrapning.

Olycksfall i arbete.....1,810.

Uppgift från Allm. och Sahlgrenska sjukhusets kirurgiska avdelning för år 1925 angående för skador och förgiftningar intagna, med hänsyn dels till skadans natur, dels skadans tillkomstsätt.

	Intagna			Skadans påföljd				
	m.	kv.	summa	döden	kvarstående men	övergående men		
I. Skadans natur.								
Sår utan komplikationer (<i>Vulnus</i>)	40	6	46	—	1	45		
Kontusion (<i>Contusio</i>)	46	5	51	—	—	51		
Inträngd främmande kropp	6	—	6	—	1	5		
Varbildning i följd av inträngd främmande kropp eller av skada å huden eller subkutana bindväven (<i>Sepsis</i>)	21	8	29	—	3	26		
Ledvrickning (<i>Distorsio, Luxatio</i>)	30	4	34	—	3	31		
Benbrott, enkelt (<i>Fractura simplex</i>)	160	73	233	16	66	151		
» komplicerat (<i>Fractura complicata</i>)	21	—	21	1	8	12		
Avskärning av muskel, sena, nerv	5	1	6	—	1	5		
Skada å större kärl	1	—	1	1	—	—		
Krossning, avhuggn., avslitning (<i>Amputatio traumatica, Laceratio</i>)	} 1-2 fingrar	} 3-5 fingrar, hand	4	—	4	—	3	1
			3	—	3	—	3	—
			1	—	1	—	1	—
			1	1	2	—	1	1
Förbränning (<i>Combustio</i>)	} Fingrar, hand	} Ansikte	2	1	3	—	—	3
			5	—	5	—	—	5
			7	5	12	1	1	10
Skada å magsäck eller tarm (<i>Vulnus perforans, Ruptura</i>)	3	1	4	1	—	3		
Skada å lever, mjälte, njure, urinblåsa	3	—	3	1	—	2		
Öppnande av lung- eller hjärtsäck (<i>Vulnus perforans</i>)	—	1	1	1	—	—		
Hjärnskakning (<i>Commotio cerebri</i>)	12	3	15	1	—	14		
Brott å hjärnskälens botten (<i>Fractura baseos cranii</i>)	10	1	11	4	—	7		
Skottskada	3	2	5	1	—	4		
Summa för grupp I	384	112	496	28	92	376		

	Intagna			Skadans påföljd		
	m.	kv.	summa	döden	kvarstående men	övergående men
II. Skadans tillkomstsätt.						
A. Olycksfall i yrkesarbete.						
Vid hushållsgöromål.....	—	10	10	—	2	8
» hanterande av yxa	4	—	4	—	—	4
» » » andra verktyg	1	—	1	—	—	1
Vid arbetsmaskiner inom industri:						
trävaruindustri:						
cirkelsåg.....	1	—	1	—	1	—
ångmaskiner och transmissioner	1	—	1	—	—	1
andra maskinella anordningar	2	—	2	—	1	1
metall- och maskinindustri:						
ångmaskiner och transmissioner	2	—	2	—	1	1
elektriska motorer och ledningar.....	1	—	1	—	—	1
andra maskinella anordningar	10	—	10	—	1	9
varv och skeppsbyggeri:						
ångmaskiner och transmissioner	1	—	1	—	1	—
hissar, lyftkranar etc.	3	—	3	—	—	3
närings- och njutningsämnesindustri	1	—	1	—	—	1
andra industrier	1	—	1	—	1	—
Genom slag, stöt eller bett av djur	4	—	4	—	—	4
» beröring med hett vatten, ånga	3	2	5	—	—	5
» » » smält eller het metall, glas m. m.	2	—	2	—	—	2
Vid hanterandet av dynamit och andra explosiva ämnen	4	—	4	—	—	4
Genom fall från stege, avsats, ställning; genom halkning. nedstörtande föremål, ras:						
vid jordbruksarbete	3	—	3	—	1	2
» byggnadsarbete	27	—	27	—	9	18
inom trävaruindustri.....	4	—	4	—	1	3
» andra industrier	24	—	24	—	1	23
Genom inträngande föremål, såsom träflisor, spikar, glasskärvor	9	—	9	1	1	7
På- el. överkörning, <i>under arbete</i> (jfr under B):						
av järnvägsvagn	4	—	4	2	1	1
» motorfordon	4	1	5	1	—	4
» annat fordon	2	1	3	—	—	3
Vid körning						
av motorfordon	5	—	5	—	—	5
» annat fordon	14	—	14	1	1	12
Vid lossning och lastning av gods o. d.	36	—	36	2	6	28
» militärtjänst, tjänst vid poliskår, brandkår	9	—	9	—	1	8
» sjöfart.....	21	—	21	1	6	14
B. Olycksfall utom yrkesarbete.						
Under resa med spårvagn	3	8	11	—	3	8
» motorfordon	6	3	9	—	3	6
» annat fordon	5	1	6	—	1	5
Transport	217	26	243	8	43	192

	Intagna			Skadans påföljd		
	m.	kv.	summa	döden	kvar- stående men	över- gående men
Transport	217	26	243	8	43	192
Genom på- eller överkörning av spårvagn.....	2	1	3	—	1	2
* motorfordon .	26	7	33	4	3	26
* annat fordon	1	3	4	1	—	3
Vid sport och gymnastik:						
gymnastik	1	—	1	—	—	1
åkning med motorfordon, velociped	10	1	11	—	1	10
ridning	1	—	1	—	—	1
skidåkning.....	1	—	1	—	1	—
lek	13	3	16	—	—	16
Vid slagsmål och överfall	10	—	10	—	—	10
Under rusets inflytande	20	1	21	—	—	21
I följd av sjukdom (epilepsi, svimning m. m.)	6	3	9	1	1	7
Fall, halkning	52	58	110	10	36	64
Nedstörtande föremål, ras	1	—	1	—	—	1
Inträngande skarpa föremål, hanterande av skarpa föremål.....	12	4	16	1	3	12
Nedsvälda främmande föremål	2	1	3	—	—	3
Brännskada	2	1	3	—	1	2
Skottskada.....	3	2	5	1	—	4
<i>C. Självmordsförsök.</i>						
Med skärande vapen.....	3	1	4	2	1	1
* nedstörtande från höjd	1	—	1	—	1	—
Summa för grupp II	384	112	496	28	92	376

Uppgift från Allm. och Sahlgrenska sjukhusets *medicinska* avdelning för år 1925 angående för skador och förgiftningar intagna, med hänsyn dels till skadans natur, dels skadans tillkomstsätt.

	Intagna			Skadans påföljd		
	m.	kv.	summa	döden	kvarstående men	övergående men
I. Skadans natur.						
Förgiftning med sublimat	—	1	1	—	—	1
» » alkohol	2	1	3	—	—	3
» » antipyrin, veronal, trional, chloral, luminal, medinal ...	3	1	4	1	—	3
» » lysgas	1	1	2	—	—	2
» » saltsyra	1	—	1	—	—	1
» » andra syror eller alkalier ...	—	1	1	—	—	1
Andra förgiftningar	—	3	3	—	—	3
Summa för grupp I	7	8	15	1	—	14
II. Skadans tillkomstsätt.						
B. Olycksfall utom yrkesarbete.						
Under rusets inflytande	2	1	3	—	—	3
I följd av sjukdom (epilepsi, svimning m. m.)	1	1	2	1	—	1
Förtärt gift av misstag	2	—	2	—	—	2
C. Självordsförsök.						
Med förgiftning med medinal, luminal	1	1	2	—	—	2
» lysgas	1	1	2	—	—	2
» andra gifter	—	4	4	—	—	4
Summa för grupp II	7	8	15	1	—	14

**Årsberättelse från Allm. och Sahlgrenska sjukhusets
tuberkulosavdelning för år 1925.**

**Ålder vid intagandet för samtliga under året utskrivna patienter
med tuberkulos.**

	Män	Kv.	Summa
10—15 år	2	—	2
15—20 »	13	14	27
20—25 »	19	33	52
25—30 »	14	20	34
30—35 »	12	13	25
35—40 »	8	8	16
40—45 »	5	4	9
45—50 »	5	7	12
50—60 »	7	2	9
över 70 »	—	1	1
Summa	85	102	187

Under året utskrivna patienters sjukdomar under sjukhusvistelsen.

Sjukdom	I. Lungtuberkulos med eller utan komplik.			II. Tuberkulos med annan lokalisation			Sjukdom	III. Utan tydliga symptom av tuberkulos		
	m.	kv.	s:a	m.	kv.	s:a		m.	kv.	s:a
a) Antal patienter ...	87	100	187	1	—	1	a) Antal patienter ...	4	7	11
b) Sjukdomsfall.							b) Sjukdomsfall.			
Tbc. pulmonum	87	100	187	—	—	—	Bronchitis chron. Bronchiect.	1	—	1
» laryngis	10	9	19	—	—	—	Tumor pleuræ et pulm.	1	—	1
» ossium et articular.	2	2	4	—	—	—	Cancer pulmonum	1	—	1
» lymphoglandular.	1	—	1	—	—	—	Vit. org. cordis	1	—	1
» renum	1	2	3	1	—	1	Nephritis chron. simplex	—	1	1
» urogenitalis	1	1	2	—	—	—	Influenza epidemica	—	1	1
» intestini	7	5	12	—	—	—	Neurasthenia	—	2	2
» peritonei	1	1	2	—	—	—	Splenomegalia aleukämica	—	1	1
» organ. aliorum	—	1	1	—	—	—	Tonsillitis chronica	—	1	1
							Hystero-neurasthenia ...	—	1	1
Komplikationer.										
Sjukdom	M.	Kv.	S:a	Sjukdom	M.	Kv.	S:a			
Anæmia sec. grav.	—	2	2	Pyo-pneumothorax	1	—	1			
» perniciosa	1	—	1	Hæmoptysis	45	44	89			
Diabetes mellitus	1	—	1	Angina tonsillaris	1	2	3			
Encephalitis lethargica .	1	—	1	Gastritis chron. (achylia)	6	3	9			
Hystero-neurasthenia ...	—	1	1	Dyspepsia nervosa	1	3	4			
Vitium organ. cordis ...	1	—	1	Hæmorrhagia intestini. .	1	—	1			
Myodegeneratio cordis...	—	1	1	Colitis chronica	—	1	1			
Arteriosclerosis	1	—	1	Appendicitis chronica ...	—	1	1			
Bronchitis faetida	1	—	1	Icterus catarrhalis	—	1	1			
Bronchiectasiæ	1	—	1	Nephrosis	1	2	3			
Asthma bronchiale	1	—	1	Glomerulo-nephritis	1	—	1			
Pneumonia acuta	1	3	4	Polyarthrititis rheumatica	1	—	1			
Bronchopneumonia ac.	1	—	1	Parotitis septica	—	1	1			
Pleuritis exsudativa	3	8	11	Ethmoiditis chronica ...	1	—	1			
Pleuritis sicca	2	1	3							
Pneumothorax spontan.	4	1	5							

Dödsorsaker hos under året avlidna.

Sjukdom	Män	Kvinnor
Tuberculosis pulmonum	14	11
Tumor pleuræ et pulm.	1	—
Cancer pulmonum	1	—
Summa	16	11

Behandlingens resultat för under året utskrivna tuberkulospatienter.

	Antal utskr. (incl. avlidna)			Behandlingens resultat											
				Förbättrade			Oförändrade			Försämrade			Avlidna		
	m.	kv.	s:a	m.	kv.	s:a	m.	kv.	s:a	m.	kv.	s:a	m.	kv.	s:a
a) Lungtuberkulos, st. I	11	28	39	12	30	42	—	—	—	—	—	—	—	—	—
st. II	23	23	46	22	21	43	1	1	2	—	—	—	—	—	—
st. III	54	48	102	32	30	62	4	6	10	1	2	3	14	11	25
Summa	88	99	187	66	81	147	5	7	12	1	2	3	14	11	25

Utförda operationer.

Sjukdom	Antal fall	Operation	Antal fall
Tbc. pulm.	38	Pneumothorax artefic.	275
Pleuritis exsud.	1	Thoracocentes o. uttappning	1

JOHN E. ARFWEDSON.

Årsberättelse för år 1925 från Allm. och Sahlgrenska sjukhusets avdelning för öron-, näs- och hals-sjukdomar.

Under året vårdades å avdelningen 942 inskrivna patienter. Å dessa ha utförts 1,575 operationer. Därvid hava conchotomier och tonsillektomier, vilka oftast utförts dubbelsidigt i samma séance, upptagits som ett nummer för varje patient. Ett flertal mindre ingrepp såsom lumbalpunktioner, incisioner av halsbölder och furunklar, paracenteser och käkpunktioner ha ej antecknats.

Av inskrivna patienter hava 20 avlidit.

Antalet registrerade polikliniska besök å avdelningen uppgick till 13,817. Av dessa äro 3,209 första besök och 10,608 återbesök. Å ej intagna patienter ha utförts 1,006 registrerade operativa ingrepp.

Uppgift från Allm. och Sahlgrenska sjukhusets avdelning för öron-, näs- och hals-sjukdomar för år 1925 angående intagna sjukdomsfall ävensom döda.

S j u k d o m	Intagna		Döda	
	män	kv.	män	kv.
IV.				
Septichæmia	5	1	1	1
Erysipelas	1	3	—	—
Influenza epidemica	4	2	—	—
Diphtheria	2	—	—	—
Pertussis	1	—	—	—
Tuberculosis — summa fall	10	17	—	1
» pulmonum	4	4	—	1
» laryngis	3	3	—	—
» cavi nasi	1	5	—	—
» nasi ext.	1	3	—	—
Meningitis tuberculosa	1	—	—	—
Spondylitis tuberculosa	—	2	—	—
Syphilis cerebri	1	—	—	—
» congenita	1	—	—	—
V.				
Anæmia gravis	1	—	—	—
VI.				
Diabetes mellitus	—	1	—	—
VIII.				
Chorea	—	1	—	—
Epilepsia	1	1	—	—
Neurastenia	1	3	—	—

Sjukdom	Intagna		Döda	
	män	kv.	män	kv.
X.				
Endocarditis	1	—	1	—
Vitium organicum cordis	1	8	—	—
Arteriosclerosis	3	—	—	—
XI.				
Epistaxis	6	7	—	—
Deviatio vel luxatio septi nasi.....	165	92	—	—
Abscessus cavi nasi.....	—	2	—	—
Synechia nasi int.....	—	1	—	—
Corpus alien. nasi.....	1	—	—	—
Rhinit. acuta	1	1	—	—
» vasomotorica	—	1	—	—
» chron. simplex	—	1	—	—
» » atrophica.....	1	4	—	—
» » hyperplastica	76	46	—	—
Ozaena	—	4	—	—
Sinuit. max. acuta.....	11	20	—	—
» max. chron.....	34	37	—	—
» frontal. acuta	9	4	—	—
» » chron.....	5	5	—	—
» » » operata	2	—	—	—
» » » c. pachymeningit. ext.....	1	—	—	—
» » » c. abscess. subperiostal	1	—	—	—
Ethmoidit. acuta	4	3	—	—
» » c. complicat. orbitæ	1	1	—	—
» chron.....	32	27	—	—
» » operata	—	2	—	—
Sinuit. sphenoid. acuta	2	—	—	—
» » chron.....	7	9	—	—
Pansinuit. acuta	1	6	—	—
» » c. complicat. orbitæ	4	—	—	—
» chron.....	36	21	—	—
» chron. operata	1	1	—	—
Cystis introit. nasi	—	2	—	—
Tumor plicæ vocal	1	2	—	—
Stenosis tracheæ	1	—	—	—
Décanylement difficile.....	1	—	—	—
Bronchit. acuta	3	5	—	—
» chron.....	2	1	—	—
Asthma bronchiale	6	9	—	—
Pneumonia acuta crouposa	1	—	—	—
Bronchopneumonia acuta	4	—	1	—
Pleurit. exsudativa	1	—	—	—
Corpus alien. pulm.....	2	—	1	—
XII.				
Cystis radialis dent.....	2	4	—	—
Granuloma radialis dent.....	—	1	—	—
Tonsillit. acuta	37	19	—	—
» chron.....	40	78	—	—

Sjukdom	Intagna		Döda	
	män	kv.	män	kv.
Hypertrophia tonsill.	14	22	—	—
Keratosis tonsill.	1	1	—	—
Peritonsillit. acuta.....	12	12	—	—
» » c. oedema laryngis	2	5	—	1
Hæmorrhagia post tonsillectomiam	1	1	—	—
Vegetat. adenoid.	61	109	—	—
Corp. alien. oesophagi	4	1	—	—
Suspicio corp. alien. oesophagi	—	1	—	—
Oesophagospasm	1	—	—	—
XIII.				
Nephrit. ac.	1	2	—	1
Polyarthrit. rheumat. acuta	2	3	—	—
» » chron.	—	2	—	—
XVII.				
Syndroma Menièri	3	5	—	—
Absolut dövhet	2	—	—	—
Dövstumhet.....	—	1	—	—
Nervös hörselnedsättning	2	—	—	—
Kombinerad hörselnedsättning.....	2	—	—	—
Otosclerosis	2	4	—	—
Salpingo-tympanit. acuta	—	1	—	—
» » chron.	13	11	—	—
Otit. externa circumscripta	3	4	—	—
» media simplex acuta	19	25	—	—
» » acuta perforativa	5	3	—	—
» » » c. mastoidit.	30	34	—	—
» » » » » + pachymeningit. ext. s. epiphlebit. sin. sigm.	2	1	—	—
» » » » » + thrombophlebit. sin. sigm.	1	2	—	—
» » » » » + thrombophlebit. sin. sigm. et bulbus ven. jugul.	1	1	—	—
» » » » » + labyrinthit. serosa ...	—	2	—	—
» » » » » + pares. nerv. facialis ...	—	1	—	—
» » » » » + meningit. ac. purulent.	4	3	2	1
» » chron. purulenta c. osteit. s. polyp.	52	41	—	—
» » » tuberculosa	—	1	—	—
» » » cholesteatomatosa.....	15	13	—	—
» » » » c. epiphlebit. sin. sigm.	1	1	—	—
» » » » thrombophleb. sin. sigm. et transvers. c. thrombophlebit. sin. sigm. et c. mening. ac.	2	—	—	—
» » » c. osteit. et c. meningit. ac. purulenta	1	—	1	—
» » » c. osteit. tuberculosa + thrombophlebit. sin. sigm. et transvers. + meningitis ac. tuberculosa ...	—	1	—	1

S j u k d o m	Intagna		Döda	
	män	kv.	män	kv.
Otit. media chron. cholesteatomatosa c. fistula labyrinth.	1	2	—	—
» » » cholesteatomatosa c. labyrinthit. ac. serosa.....	1	1	—	—
» » » c. labyrinthit. ac. purulenta et c. meningit. ac. purulenta	—	1	—	kvar- ligger
» » » cholesteatomatosa c. labyrinthit. ac. purulenta et abscess. epidural. et meningit. ac. purulenta	—	1	—	1
Dacryostenos. s. dacryocystit. chron.	7	18	—	—
Dacryocystit. phlegmonos. c. fistul. sacci lacrymal. ...	—	1	—	—
XIX.				
Cancer — summa fall	7	2	—	—
» oss. maxillæ	3	1	1	1
» » » et ethmoidal + meningit. ac. purulenta	1	—	1	—
» linguae	1	—	—	—
» epipharyngis	1	—	—	—
» » c. meningit. ac. purulenta	—	1	—	1
» laryngis	1	—	—	—
Sarcoma sin. frontal. et ethmoid.	—	1	—	—
» epipharyngis.....	2	—	—	—
» palat. dur.	—	1	—	—
» laryngis	—	1	—	—
Lymphosarcoma tonsill.	—	1	—	—
Papilloma laryngis	1	1	—	—

**Uppgift från Allm. och Sahlgrenska sjukhusets avdelning för öron-,
näs- och hals-sjukdomar för år 1925 angående operativt behandlade
sjukdomsfall och utförda operationer å intagna patienter.**

Sjukdom	Antal fall	Operation	Patienten utskriven			Anmärkningar	
			frisk eller förbättrad	oförbättrad	död		
<i>Öronsjukdomar med komplikationer.</i>							
Otit. med. acut. c. mastoidit.	69	Uppmäjsling	68	—	1	726. Erysipelas + Nephrit ac. c. uræmia.	
» » » » » operat.	2	Revision	2	—	—		
Otit. med. acut. op. c. abscess. in cicatrice.....	1	Incision	1	—	—		
Otit. med. acut. c. epiphlebit. sin. sigm.	3	Uppmäjsling + friläggning av sinus och dura	3	—	—		
Otit. med. acut. c. trombo-phlebit. sin. sigm.	1	Uppmäjsling + friläggning, klyvning och avlägsnande av tromb. och sjuk sinusvägg + tamponad av sinus	1	—	—		
Otit. med. acut. c. trombo-phlebit. sin. sigm. et ven. jugul....	2	Uppmäjsling, friläggning, klyvning, tamponad av sinus	2	—	—		
Otit. med. acut. c. mastoidit. op. et c. trombo-phlebit. sin. sigm. et meningit. ac. purulenta	1	Friläggning, klyvning, tamponad av sinus	—	—	1		910.
Otit. med. acut. c. mastoidit. c. trombo-phlebit. sin. sigm. et transvers. op. et c. osteit. apicis oss. petros ...	1	Radikalop. + friläggning av sinus perifert och centralt + resektion av labyrinten + dränage av osteitisk hård framom labyrinten.	—	—	—		
Otit. med. acut. c. mastoidit. tuberculosa et trombo-phlebit. sin. sigm. et transvers. op. et c. osteit. apicis oss. petros. et meningit. acut. tuberculosa.....	1	Frimäjsling av n. facial. + utrymning av osteit. hård i spetsen av os. petros....	—	—	1		
Otit. med. acut. c. meningit. serosa	1	Konserv. totaluppmäjsling utan hörselgångsplastik .	1	—	—		} Samme pat. 859.

Sjukdom	Antal fall	Operation	Patienten utskrivnen			Anmärkingar
			frisk eller förbättrad	oförbättrad	död	
Otit. med. acut. c. meningit. acut. purulent.	1	Uppmäjsling	—	—	1	250.
Otit. med. acut. c. mastoidit. op. et c. meningit. ac. purulent.	1	Totaluppmäjsling + labyrintop. enl. <i>Uffenorde</i> ...	—	—	1	292.
Otit. med. acut. bil. c. mastoidit. ac. bil. op. sin. + meningit. ac. purulenta...	1	Totaluppmäjsling av vänster öra + uppmäjsling av högeröra + punktion av dura	1	—	—	
Sår efter op. för akut mastoidit.	10	Sekundärsuturer	10	—	—	
Otit. med. chron. purulent. c. osteit. s. polyp.	22	Totaluppmäjsling utan hörselgångsplastik.....	22	—	—	
D:o	13	Konservativ totaluppmäjsling utan hörselgångsplastik	13	—	—	
Otit. med. chron. cholesteatom.	15	Totaluppmäjsling utan hörselgångsplastik.....	15	—	—	
D:o	2	Konservativ totaluppmäjsling utan hörselgångsplastik	2	—	—	
Otit. med. chron. operata...	8	Revision	8	—	—	
Otit. med. chron. c. epiphlebit. sin. sigm. s. pachymeningit. ext.	1	Totaluppmäjsling utan hörselgångsplastik + friläggning av sinus och dura .	1	—	—	
Otit. med. chron. cholesteatom. c. trombophlebit. sin. sigm.	1	Totaluppmäjsling utan hörselgångsplastik + friläggning av sinus och klyvning av denna samt avlägsnande av sjuk sinusvägg och trombmassor...	—	—	1	103.
Otit. med. chron. cholesteatom. c. fistula labyrinthi	2	Totaluppmäjsling utan hörselgångsplastik.....	2	—	—	
D:o	1	Konservativ totaluppmäjsling utan hörselgångsplastik	1	—	—	
Otit. med. chron. cholesteatom. c. labyrinthit. serosa	1	Totaluppmäjsling utan hörselgångsplastik.....	1	—	—	
Otit. med. chron. cholesteatom. c. fistula labyrinthi et c. labyrinthit. serosa...	1	Totaluppmäjsling utan hörselgångsplastik.....	1	—	—	

Sjukdom	Antal fall	Operation	Patienten utskriven			Anmärkningar	
			frisk eller förbättrad	oförbättrad	död		
Otit. med. chron. c. fistula labyrinthi + Trombophlebit. sin. sigm.	1	Totaluppmäjsling utan hörselgångsplastik + friläggning, klyvning, tamponad av sinus + underbindning av ven. jugul. intern.	1	—	—	Kvarligger.	
Otit. med. chron. c. labyrinthit. ac. purulent et c. meningit. ac. purulent. ...	1	Totaluppmäjsling utan hörselgångsplastik + labyrinthresektioner enl. <i>Hinsberg</i>	—	—	—		
Otit. med. chron. cholesteatom. c. labyrinthit. ac. purulent. et c. meningit. ac. purulent.	1	Totaluppmäjsling utan hörselgångsplastik + labyrinthresektion enl. <i>Uffenorde</i>	—	—	1		870.
Otit. med. chron. c. pares n. facial	1	Totaluppmäjsling utan hörselgångsplastik + frimäjsling av n. facial.	1	—	—		
Otit. med. chron. c. abscess. perisinuos. + trombophlebit. sin. sigm. + meningit. serosa	1	Totaluppmäjsling utan hörselgångsplastik + friläggning av sinus och dura + klyvning och avlägsnande av sjuk vägg och trombmassor.....	1	—	—		
Otit. med. chron. c. osteit. et c. meningit. ac. purulent. Sår efter op. för kronisk otit.	1	Uppmäjsling	—	—	1		856.
	3	Sekundärsuturer	3	—	—		
<i>Sjukdomar i näsan och dess bihålor.</i>							
Deviatio, sept. nas.....	267	Resect. subm. sept. nas ...	266	—	1	456. Endocardit.	
Rhinit. chron. hyperplast. .	134	Conchotomia inf. duplex ...	134	—	—		
Rhinit. vaso-motorica.....	1	Scarificationes	1	—	—		
Osæna	2	Op. enl. <i>Lautenschläger</i> ...	2	—	—		
D:o	2	Op. enl. <i>Halle</i>	2	—	—		
Synechiæ intranasal	2	Lösning av synechier	2	—	—		
Sinuit. frontal. ac.	1	Conchotomia media	1	—	—		
» » »	2	Ethmoidectomy	2	—	—		
» » »	1	Rad. op. enl. <i>Riedel</i>	1	—	—		
» » » c. compl.	1	» » » »	1	—	—		
orbit.	3	» » » »	3	—	—		

Sjukdom	Antal fall	Operation	Patienten utskrivnen			Anmärkingar
			frisk eller förbättrad	oförbättrad	död	
Sinuit. frontal. ac. op. c. osteit. oss. frontal. + pachymeningit.	1	Revision av pannhålan + friläggning av dura + rad. op. av andra sidans pannhåla	1	—	—	
Sinuit. frontal. chron.	3	Rad. op. enl. <i>Killian</i>	3	—	—	
» » »	1	» » » <i>Jansen</i>	1	—	—	
» » »	4	» » » <i>Riedel</i>	4	—	—	
» » » op. ..	1	Revision	1	—	—	
Abscessus in cicatrice post. op. a. m. <i>Killian</i>	1	Incision + utskrapning av abscess + dränage	1	—	—	
Sår efter op. för kronisk frontalsinuit.	2	Sekundärsuturer	2	—	—	
Ethmoidit. ac.	10	Ethmoidect.	10	—	—	
» » c. compl. orbit.	5	»	5	—	—	
Ethmoidit. chron. polypos. ...	2	Evulsio polyp.	2	—	—	
D:o	158	Ethmoidect.	158	—	—	
D:o op.	5	Revision	5	—	—	
Sinuit. sphenoidal. ac.	12	Trep. endonasal. sin. sphenoid.	12	—	—	
» » chron. ..	131	Trep. endonasal. sin. sphenoid.	131	—	—	
» maxill. ac.	40	Trep. endonasal. sin. maxill.	40	—	—	
» » chron.	9	Trep. endonasal. sin. maxill.	9	—	—	
» » »	127	Rad. op. enl. <i>Caldwell-Luc</i>	126	—	1	621. Bronchopneumoni.
» » »	2	Rad. op. enl. <i>Boenninghaus</i>	2	—	—	
Cancer maxill.	1	Elektrokoagulation	—	—	1	377. Bronchopneumoni.
» c. infiltrat. orbitæ	1	Atypisk överkäksresektion + evisceratio orbitæ + elektrokoagulation ...	—	—	1	302.
» oss. maxill. et ethmoid.	1	Part. resekt. av os. max. + ethmoidect. + uppmäjsling av sin. frontal. + elektrokoagulation	—	—	1	327.
Sarcoma sin. frontal. et ethmoid. et orbitæ	1	Exstirpatio + rad. op. av båda pannhålorna enl. <i>Riedel</i> + Ethmoidect. ...	1	—	—	
Cystis introit. nasi	2	Exstirpatio	2	—	—	
Tbc. cav. nasi	7	Excision av infiltrerad slemhinna	7	—	—	
» » »	2	D:o + Galvanokaustik	2	—	—	

Sjukdom	Antal fall	Operation	Patienten utskrivn			Anmärkingar
			frisk eller förbättrad	oförbättrad	död	
Fractura oss. front. comminut. et complic.	1	Avlägsnande av frakturstycken och sekvestrar ..	1	—	—	
Fractura complic. oss. max. et ethmoid. et vomer et cartilag. nasi.....	1	Reposition av septum + avlägsnande av benfragment.....	1	—	—	
Fractura complic. oss. front. et nasal. et sept. nas. c. impressione nasi et hæmatoma orbitæ.....	1	Reposition, tamponad, hud-suturer	1	—	—	
<i>Sjukdomar i munhålan, svalget samt matstruken.</i>						
Granuloma rad. dent.	1	Extract. dent. + Excochleatio	1	—	—	
Cystis rad. dent.	3	Exstirpatio.....	3	—	—	
» » »	1	» + plastik mot näsan	1	—	—	
Hypertrophia tonsill.	28	Tonsillect. duplex enl. <i>Studer</i>	28	—	—	
Tonsill. chron.	122	Tonsillectomia duplex	121	—	1	216. Septicopyämia.
Peritonsillit. ac.	6	» »	6	—	—	
» c. oedema laryngis	2	» »	1	—	1	397.
Peritonsillit. c. oedema septicæmia	2	» »	2	—	—	
Pharyngo-mycosis	1	» »	1	—	—	
Vegetat. adenoid.	166	Abrasio	166	—	—	
Cancer linguæ	1	Ligatur av art. carot. ext. + exstirpat. av tumorn med diatermikniv + elektrokoagulation	1	—	—	
Sarcoma palat. dur. et moll.	1	Exstirpation av tumorn med diatermikniv + elektrokoagulation	1	—	—	
Tumor tonsillæ.....	1	Tonsillectomia	1	—	—	
Cancer epipharyngis.....	2	Excisio probat.....	1	—	1	793. Meningit. acut. purulenta.
Cancer oesophagi	2	Oesophagoscopi + excisio probat.....	—	2	—	
» »	1	Oesophagoscopi + Excisio probat. + Radiumnedlägg.	—	1	—	
Corp. alien. oesophagi	2	Oesophagoscopi	2	—	—	
» » »	2	» + extractio	2	—	—	
För diagnos	7	Oesophagoscopi	7	—	—	

Sjukdom	Antal fall	Operation	Patienten utskriven			Anmärkningar
			frisk eller förbättrad	oförbättrad	död	
<i>Sjukdomar i larynx, trachea och broncher.</i>						
Abscessus sin. pyriformis c. oedema laryngis.....	1	Directoscopi + incision av abscess.	1	—	—	
Tbc. laryngis	5	Laryngoscopia directa enl. <i>Haslinger</i> + galvanokautistik.....	5	—	—	
Tumor plicæ vocalis	2	Excisio	2	—	—	
Papillomata laryngis	4	Laryngoscopia directa enl. <i>Haslinger</i> + excisio	4	—	—	
” ”	1	D:o + Radiuminläggning...	1	—	—	
Cancer laryngis	1	Tracheotomia.....	—	1	—	
Sarcoma ”	1	Laryngoscopia directa enl. <i>Haslinger</i> + excisio probat.	1	—	—	
Stenosis laryngis.....	1	Tracheoscopia directa	—	1	—	
Corpus alien. bronchi	1	Tracheo-bronchosopia inf. + extraction	—	—	—	
” ”	1	Tracheo-bronchosopia sup.	—	—	—	
” ”	1	Tracheotomia + tracheo-bronchosopia inf. + extractio	—	—	1	Samma pat. 736. Bronchopneumoni.
<i>Andra sjukdomar.</i>						
Dacryocystit. chron. vel dacryostenosis	24	Dacryocystorhinostomia endonasal. enl. <i>West</i>	24	—	—	
Dacryocystit. phlegmonosa c. fistul. sacci lacrymal...	1	D:o	1	—	—	
Dacryocystit. op.	1	Revision av op. enl. <i>West</i>	1	—	—	
” tuberculosa...	1	Dacryocystorhinostomia endonasal. enl. <i>West</i>	1	—	—	
Dacryostenosis traumat. ...	1	Yttre tåräcksexstirpation .	1	—	—	

Uppgift från Allm. och Sahlgrenska sjukhusets avdelning för *öron-,
näs- och hals-sjukdomar* för år 1925 angående operativt behandlade
sjukdomsfall och utförda operationer å polikliniskt behandlade
patienter.

Sjukdom	Antal fall	Operation
<i>Sjukdomar i öronen.</i>		
Corp. alien. meat. acust. ext.	2	Extractio.
Othæmatoma	2	Incisio.
Otit. ext. circumscript.	60	Incisio.
Otit. med. acut.	144	Paracentes.
Sår efter op. för akut mastoidit. ...	25	Sekundärsuturer.
Otit. med. chron. polypos.....	13	Evulsio polypi.
Sår efter op. för kronisk otit	7	Sekundärsuturer.
<i>Sjukdomar i näsan och dess bihålor.</i>		
Furuncul. vestib. nasi.....	16	Incisio.
Abscessus cav. nasi.....	1	Incisio.
Corp. alien. cav. nasi	2	Extractio.
Deviatio septi nasi	2	Resect. subm. septi nasi.
Rhinit. chron. hyp.	2	Conchotomia inf. duplex.
Sinuit. maxill. sive suspicio sinuit....	554	Punctio sin. max.
Tuberculosis cav. nasi	2	Excisio probat.
Fractura oss. nasal.	1	Reposition.
<i>Sjukdomar i munhålan, svalget samt matstrupen.</i>		
Vegetat. adenoid.	22	Abrasio.
Hypertrophia tonsill.	13	Tonsillect. duplex enl. <i>Sluder</i> .
Peritonsillit. acuta.....	109	Incisio.
Corp. alien. tonsill.	7	Extractio.
» » hypopharyngis	1	Extractio.
» » oesophagi	6	Oesophagoscopi + Extractio.
För diagnos.....	7	Oesophagoscopi.
<i>Sjukdomar i larynx, trachea och broncher.</i>		
<i>Sjukdomar i tårsäcken.</i>		
Dacryostenosis chron. operata	2	Revision av op. enl. <i>West</i> .

Uppgift från Allm. och Sahlgrenska sjukhusets avdelning för öron-,
näs- och hals-sjukdomar för år 1925 angående för skador intagna,
— med hänsyn dels till skadans natur, dels skadans tillkomstsätt.

	Intagna			Skadans påföljd		
	m.	kv.	summa	döden	kvar- stående men	över- gående men
1. Skadans natur.						
Fractura oss. frontal. comminut. et complicat.	1	—	1	—	1	—
Fractura complicat. oss. maxill. et ethmoid. et vomer et cartilag. nasi.....	1	—	1	—	—	1
Fractura complic. oss. frontal. et nasal. et septi nasi c. impressione nasi et c. hæmatoma orbitæ	1	—	1	—	—	1
Summa för grupp I	3	—	3	—	1	2
2. Skadans tillkomstsätt.						
A. Olycksfall i arbete.						
Vid sjöfart.....	1	—	1	—	1	—
* militärtjänst (hästspark)	1	—	1	—	—	1
B. Olycksfall utom arbete.						
Under resa med motorfordon	1	—	1	—	—	1
Summa för grupp II	3	—	3	—	1	2

YNGVAR NIELSEN.

Uppgift från Allm. och Sahlgrenska sjukhusets ögon-avdelning för
år 1925 angående intagna sjukdomsfall.

S j u k d o m	Intagna	
	män	kvinnor
I.		
Blennorrhæa neonat. non gonorrh.....	—	1
» » gonorrh.....	1	—
Cataracta congenita.....	7	3
X.		
Vitium organ. cordis	—	1
XVI.		
Eczema.....	3	—
XVIII.		
Entropium	2	—
Conjunctivitis catarrhalis	—	1
» phlyctænulosa	2	2
Kleratitis	4	6
» fascicularis.....	1	—
» dendritica	3	4
» parenchymatosa	1	—
» marginalis	2	3
Ulcus corneæ	8	2
» » serpens	17	3
Maculæ corneæ	5	1
Staphyloma corneæ	—	1
Scleritis, Episcleritis.....	2	1
Dacryocystitis.....	9	5
Cataracta senilis	30	28
» complicata	4	2
» traumatica	14	4
» secundaria	10	4
Luxatio lentis.....	1	—
Iritis, Iridocyclitis.....	23	9
Seclusio pupillæ.....	3	1
Glaucoma.....	10	14
Hydrophthalmus.....	1	—
Retinochorioiditis.....	—	1
Ablatio retinæ	3	2
Myopia gravis	—	1
Retinitis pigmentosa	1	—
Hæmorrhagia corp. vitr.....	2	—
Neuritis retro bulbaris	1	—
Atrofia nervi optici	—	1
Strabismus concom.....	3	3
Contusio bulbi	7	3

S j u k d o m	Intagna	
	män	kvinnor
Ruptura bulbi.....	1	1
Vulnus perf. corneæ	27	7
Combustio corneæ	3	—
Corp. alien. in oculo	20	1
Phtitis bulbi	1	1
Panophtalmitis	3	1
Iridocyclit. traumat	12	4

Uppgift från Allm. och Sahlgrenska sjukhusets ögon-avdelning för år 1925 angående operativt behandlade sjukdomsfall och utförda operationer å intagna patienter.

Sjukdom	Antal fall	Operation	Patienten utskriven		
			frisk eller förbättrad	oförbättrad	död
Vulnus lacerat. palp.	1	Sutur	1	—	—
Lacerat. m. rect. inf.	1	Suturering av m. rect. inf. ...	1	—	—
Dacryocystit. chron.	3	Exstirpation	3	—	—
Dacryocystit. phlegm.	1	Petit's op.	1	—	—
Keratitis fascicularis	2	Galvanokaustik	2	—	—
Ulcus serp. corneæ	5	»	5	—	—
Vulnus perfor. bulbi	6	Conjunctivalplastik	6	—	—
» » + Iris prolaps	6	D:o + Excision av prolaps	6	—	—
» » + »	2	D:o + avbränning av »	2	—	—
Prolapsus iridis	11	Excision av prolaps	11	—	—
Seclusio pupillæ	3	Iridectomi	3	—	—
»	1	Transfxio iridis	1	—	—
Glaucoma simplex	7	Trepanation enl. Elliot	7	—	—
»	1	Iridectomi	1	—	—
» inflammat.	2	Iridenceleisis	2	—	—
»	2	Sclerotomia ant.	2	—	—
» secund.	1	Punktion	1	—	—
» absolutum	2	E nukleation	2	—	—
Cataracta senilis	58	Starrextaktion	58	—	—
» secundaria	17	Discission	17	—	—
» complicata	1	»	1	—	—
» traumat	2	»	2	—	—
»	2	Evakuation	2	—	—
» congenit.	14	Discission	14	—	—
»	2	Evakuation	2	—	—
Corp. alien. in oculo	13	Magnetextraktion	13	—	—
»	3	Extraktion	3	—	—
Panophthalmitis	3	Evisceration	3	—	—
Ruptura bulbi	6	E nukleation	6	—	—
Iridocyclit. traum.	14	»	14	—	—
Strabism. converg.	1	Tenolysi	1	—	—
»	2	Framlägggn. av m. rect. ext. ...	2	—	—
» divergens	2	»	2	—	—
Luxatio lent. in cam. ant.	1	Operation	1	—	—

Uppgift från Allm. och Sahlgrenska sjukhusets *ögon*-avdelning för
 år 1925 angående operativt behandlade sjukdomsfall och utförda
 operationer å polikliniskt behandlade patienter.

Sjukdom	Antal fall	Operation
Abscessus palpebræ	2	Incision.
Atheroma	1	Exstirpation.
Entropium	3	Operation.
Hordeolum	69	Incision.
Chalazion	48	Exstirpation.
Stenos. canal. lacrimal.	4	Bowmanns op.
Dacryocystit. chron.	10	Exstirpation.
» phlegmon.	8	Petit's op.
Conjunct. trachomatosa	3	Prässning.
Ulcus corneæ	25	Galvanokaustik.
Keratitis fascicular.	4	»
Ulcus serp. corneæ	5	»
Pterygium	6	Operation.
Iridocyclit. traumat.	5	Enukleation.
Strabismus converg.	8	Tenolysi.
Symblepharon	1	Operation.

Uppgift från Allm. och Sahlgrenska sjukhusets *ögon*-avdelning för år 1925 angående för skador och förgiftningar intagna, med hänsyn dels till skadans natur, dels skadans tillkomstsätt.

	Intagna			Skadans påföljd		
	m.	kv.	summa	döden	kvarstående men	övergående men
I. Skadans natur.						
Slag å ögat (<i>Contusio bulbi</i>).....	7	2	9	—	2	7
Skada å hornhinnan.....	22	—	22	—	6	16
Vulnus perforans bulbi	28	7	35	—	25	10
Främmande kropp inträngd i ögat	20	1	21	—	15	6
Övriga skador å ögat	15	4	19	—	13	6
Summa för grupp I	92	14	106	—	61	45
II. Skadans tillkomstsätt.						
A. Olycksfall i yrkesarbete.						
Vid hushållsgöromål	—	4	4	—	1	3
» hanterande av yxa	9	—	9	—	5	4
» » » hammare	11	—	11	—	4	7
» » » mejsel	13	—	13	—	12	1
Vid arbetsmaskiner inom jordbruk:						
tröskverk	4	—	4	—	1	3
hackelsemaskin	2	—	2	—	1	1
Vid arbetsmaskiner inom industri:						
jord-, sten- och glasindustri	6	—	6	—	4	2
trävaruindustri (cirkelsåg)	1	—	1	—	1	—
metall- och maskinindustri (elektriska motorer och ledningar)	5	—	5	—	3	2
varv- och skeppsbyggeri (ångmaskiner och transmissioner).....	4	—	4	—	3	1
Genom slag, stöt av djur	1	1	2	—	1	1
Genom beröring med smält eller het metall ..	1	—	1	—	—	1
Genom sprängskott	3	—	3	—	—	3
Vid hanterandet av dynamit och andra explosiva ämnen	6	—	6	—	2	4
Genom inträngande föremål, såsom träflisor, spikar, glasskärvor	4	1	5	—	4	1
Vid körning (av motorfordon)	1	—	1	—	—	1
Vid lossning och lastning av gods o. d.	3	—	3	—	1	2
B. Olycksfall utom yrkesarbete.						
Genom på- och överkörning av motorfordon	2	—	2	—	1	1
Vid sport och gymnastik: ridning	1	—	1	—	1	—
» » » » lek	7	1	8	—	3	5
Fall, halkning	2	2	4	—	2	2
Inträngande skarpa föremål, hanterande av skarpa föremål.....	6	5	11	—	11	—
Summa för grupp II	92	14	106	—	61	45

GUNNAR SCHILLER.

Årsberättelse från Göteborgs stads patol.-anatomiska och bakteriologiska laboratorium 1925.

Patologisk-anatomiska avdelningen.

A. *Obduktioner.*

För *Sahlgrenska Sjukhuset* ha utförts 512 obduktioner, efter ålder och kön sålunda fördelade:

Ålder	Män	Kvinnor	Summa
0—10	3	4	7
11—20	13	20	33
21—30	28	30	58
31—40	45	22	67
41—50	53	29	82
51—60	68	33	101
61—70	41	62	103
71—80	26	26	52
81—90	3	5	8
91—100	—	1	1
Summa	280	232	512

Viktigare obduktionsfynd.

Akuta infektionssjukdomar.

Tyfus 3 fall, *paratyfus* 1, *influenza* 16, *tetanus* 1, *erysipelas* 6, *septicæmi* 20 fall.

Kroniska infektionssjukdomar.

Tuberkulos: Lungtuberkulos har påvisats såsom väsentlig sjukdom i 50 fall, 24 män och 26 kvinnor. Av dessa fall ha 12 varit komplicerade med tarmtbc., 6 med larynxtbc., 4 med njurtbc., 5 med genitaltbc., 8 med serosatbc., 11 med tbc.-meningit. Miliär tbc. har förekommit i 8 fall.

Utan väsentlig lungtbc. har tuberkulos framträtt som gravare sjukdom i följande fall: hjärntbc. 2 fall, njurtbc. 2 fall, bentbc. 1 fall, lymfkörteltbc. 2 fall, serosatbc. 2 fall, binjuretbc. 1 fall.

Granuloma Sternberg 1 fall.

Lues 16 fall, varav 10 fall visat aortit, 3 aneurysm, 5 leverförändringar och 2 hjärnhinneaffektion.

Omsättningssjukdomar.

Diabetes mellitus 13 fall, 8 över, 5 under 50 år.

Morbus Basedowii 4 fall, i alla persisterande thymus.

Blodsjukdomar.

Anæmia perniciosa 3 fall, alla visande förändringar i ventrikel- och tarmslemhinna.

Leuchæmia 3 fall.

Nervsystemets sjukdomar.

Hæmorrhagia cerebri 18 fall, 9 män och 9 kvinnor. *Emollitio cerebri* 31 fall, 13 män och 18 kvinnor; i ett fall under 30 år, vid endocardit.

Abscessus cerebri 2 fall, ett vid sinusitis frontalis, 1 vid bronchiectasier. *Encephalitis hæmorrhagica* 4 fall, *lethargica* 5 fall.

Lipembolia cerebri 4 fall. *Contusio (laceratio) cerebri* 19 fall. *Meningitis* (non tbc.) 14 fall, varav vid otit 6, vid sinusit 2, vid encephalit 1, vid hjärnabscess 2, vid cancer maxillæ 1.

Myelitis acuta 2 fall, *chronica* 1, disseminata 1 fall.

Cirkulationsorganens sjukdomar.

Vitium organicum 18 fall, 10 män och 8 kvinnor. *Endocarditis acuta* 5 fall, 3 män och 2 kvinnor. *Myocarditis chron. fibros. gravis* 21 fall, av vilka 2 under 40 år. *Infarctus myocardii* 15 fall, av vilka 2 med ruptur. *Cardiopathia kyfoscoliatica* 1 fall. *Thrombosis cordis* 6 fall, i ett fall kulthromb. *Lipembolia myocardii* 1 fall. *Pericarditis acuta* 7 fall. *Synechia pericardii* 9 fall. *Embolia arter. pulmonalis* 19 fall (!). *Ruptura aortæ* 1 fall.

Respirationsorganens sjukdomar.

Pneumonia lobaris 11 fall. *Bronchopneumoniæ* 59 fall. *Abscessus pulmon.* 9 fall, *gangræna* 2, *infarctus* 9 fall. *Bronchiectasiæ graves* 11 fall. *Lipembolia pulm.* 5 fall. *Laceratio pulm.* 5 fall. *Empyema pleuræ* 8 fall.

Digestionsorganens sjukdomar.

Ulcus ventriculi 20 fall, varav 4 perforerade; *duodeni* 3 fall, varav 2 perforerade. *Diverticulum duodeni* 2 fall, av dessa i ett fall dubbla divertiklar. *Vulnus intestini* 1 fall; *enteritis gravis* 6 fall; *uræmica* 4 fall; *infarctus intestini* 2 fall; *invaginatio aut strangulatio intestini* 8

fall; *hernia* 6 fall. *Appendicitis acuta* 23 fall; *diverticulitis sigmoid.* 2 fall. *Peritonitis acuta* 34 fall.

Panchreatitis acuta 1 fall.

Cholelithiasis 18 fall, *cholecystit* 11 fall, *cholangitis purul.* 3 fall. *Cirrhosis hepatis* 6 fall; *atrophia hepatis cinerea* 1 fall; *rubra* 1 fall; *abscessus hepatis* 2 fall.

Urinorganens sjukdomar.

Nephrosis acuta (grav.) 2 fall; *chronica* 20 fall, varav 3 med amyloid. *Glomerulit* 17 fall. *Pyelonephrit* 21 fall. *Nephroscleros levis* 28 fall, *gravis* 10 fall. *Hydronephros* 6 fall. *Nephrolithiasis* 1 fall.

Ren unus cong. 1 fall.

Ruptura vesicæ urinar. 1 fall. *Hypertrophia prostatæ* 14 fall.

Intoxicatio.

Cyanväte 2 fall, veronal 3 fall, lysgas 2 fall.

Submersio.

5 fall.

Svulster.

Cancer 75 fall, 36 män och 39 kvinnor. Fallen fördela sig sålunda: *Oris* 1 (1 + 0); *maxillæ* 4 (3 + 1); *pharyngis* 2 (1 + 1); *laryngis* 1 (1 + 0); *thyreoideæ* 1 (0 + 1); *oesophagi* 3 (3 + 0); *ventriculi* 23 (13 + 10); *duodeni* 1 (0 + 1); *ilei* 2 (0 + 2); *coli* 7 (3 + 4); *recti* 2 (1 + 1); *panchreatis* 2 (1 + 1); *ducti panchr.* 1 (1 + 0); *vesicæ felleæ* 2 (0 + 2); *hepatis* 1 (1 + 0); *pulmonis* 3 (2 + 1); *mammæ* 4 (0 + 4); *ovariorum* 4 (0 + 4); *uteri* 4 (0 + 4); *vulvæ* 2 (0 + 2); *vesicæ urinarie* 2 (2 + 0); *prostatæ* 3 (3 + 0).

Sarcom. 15 fall, 5 män och 10 kvinnor. Utgångspunkt: *benvävnad* 2 fall, *underhud* 2 fall, *mediastinum* 1 fall, *abdomen* 2 fall, *ventrikel* 1 fall, *njure* 3 fall, *ovarium* 1 fall, *uterus* 1 fall, *lever* 2 fall.

Melanosarcoma hepatis 1 fall; *fibromyosarcoma omenti* 1 fall; *hypernefrom* 4 fall, alla män; *adenoma gl. suprarenal.* 1 fall. *Glioma cerebri* 7 fall, *psammoma duræ* 1 fall. *Endothelioma pleuræ* 1 fall. *Cystis ovarii* 6 fall. *Myoma ilei* 1 fall. *Chondroma pulmonis* 1 fall.

I ett fall samtidigt *sarcoma ovarii* och *cancer ventriculi*.

För <i>Barnsjukhuset</i>	ha utförts	130	obduktioner.
» <i>Barnbördshuset</i>	» »	94	»
» <i>Hemmet för lungsjuka</i>	» » (23/7—31/12)	8	»
» <i>Epidemisjukhuset</i>	» » (» »)	15	»
» <i>Örgryte Sjukhus</i>	» » (» »)	9	»
» <i>Gibraltar</i>	» »	411	»
<i>Rättsmedicinska obduktioner</i>		16.	

B. *Histologiska undersökningar.*

För under Hälsovårdsnämnden lydande sjukhus 1,204 st.
 » andra sjukhus och enskilda läkare 1,121 »

C. O. FORSELIUS.
 Prosektor.

Bakteriologisk-serologiska avdelningen.

Under tiden 1/1—31/5 1925 fortgick verksamheten såsom förut i det gamla laboratoriet. Inflyttningen till det nya laboratoriet ägde rum den 1/6. Från denna dag har laboratoriet letts av Hälsovårdsnämndens laborator.

Nedanstående tabell omfattar alla bakteriologiska undersökningar under 1925. Kol. I upptager proven från Hälsovårdsnämndens sjukhus, kol. II proven från andra uppdragsgivare (däribland Hälsovårdsnämndens I avd.)

<i>Undersökningens art.</i>	I	II	Summa
Widals reaktion	601	941	1542
Fæces o. urinundersökning (tyfus & dysenteri)...	1829	1071	2900
Blododling för tyfusdiagnos o. andra ändamål...	382	44	426
Difteriprov	410	2328	2738
Tbc. undersökning av sputum	7	204	211
» » » urin.....	225	56	281
Marsvinsprov	57	70	127
Bakt. undersökning av urin	660	44	704
» » » var, punktat m. m.	52	412	464
Vaccinberedning	42	129	171
Wassermansundersökning	3149	3654	6803
Tyfusundersökning av vattenprov.....	—	25	25
Colititrering av vattenprov	—	501	501
Bakterieundersökning av vattenprov	—	425	425
Summa	7414	9904	17318

A. WASSÉN.
 Laborator.

Årsrapport från Röntgenavdelningen år 1925.

I. Röntgenundersökningar.

	1923	1924	1925
Antal undersökta patienter	4,543	6,245	7,152
„ diarieförda radiogram	14,502	18,738	20,587

Röntgenundersökningarnas fördelning framgår av nedanstående tabell:

K r o p p s d e l	Negativt fynd	Fraktur och luxation	Inflammatorisk föränd. och lues	Tuberkulos	Tumor	Konkrement eller främmande kropp	Deformitet
Skelett och ledgångar.....	991	1.037	485	174	142	63	353
Respirationsorgan.....	221	—	385	1.145	37	3	—
Näsans bihålor	46	—	258	—	12	—	—
Cirkulationsorgan.....	63	—	22	—	—	—	61
Digestionsorgan.....	424	—	309	1	150	10	197
Gallblåsa	—	—	62	—	—	—	—
Urinorgan	196	—	19	9	16	88	47
Tänder	—	—	126	—	—	—	—
S u m m a	1,941	1,037	1,666	1,329	357	164	658

Patienterna fördela sig på följande sätt:

Från medicinska avdelningen	1,610
» kirurgiska »	1,776
» tuberkulos »	161
» ögon »	13
» öron »	65
» röntgen »	105
» stadens och sjukhusets polikliniker.....	2,247
» » sjukhus	435
Andra patienter.....	730

Summa 7,152

II. Röntgen- och Radiumbehandling.

A. Uppgift på antalet behandlingar och patienter 1925.

Röntgenbehandlingar hava givits i ett antal av 8,002 enkeldoser.

Radium » » » » » » » » 247 »

Antalet behandlade patienter utgjorde 1,274, därav

Å sjukhuset intagna 210 (radiologiska avd.) + 127 (övriga sjukhus-patienter)	337
Från stadens och sjukhusets polikliniker.....	444
Andra patienter	493

Summa 1,274

B. Uppgift på å radiologiska avdelningen intagna patienter 1925.

Diagnos	Vårdade	Diagnos	Vårdade
Tuberculosis cutis.....	1	Sarcoma mediast.....	2
» peritonei.....	1	» thorac.....	1
» lymphogland.....	1	» testis.....	1
» artic.....	1	» ovarii.....	1
Leucæmia.....	1	» uteri.....	4
Eczema chron.....	3	» cruris.....	1
Ulcus ventriculi.....	1	» brachii.....	1
Carcinoma cutis.....	21	» organ. alior.....	4
» palpebræ.....	4	Lymphosarcoma.....	3
» labii.....	11	Fibrosarcoma.....	1
» palati.....	2	Endothelioma.....	1
» lingua.....	3	Chorioepithelioma.....	1
» maxillæ.....	3	Myeloma.....	1
» coeci.....	1	Hypernephroma renis.....	2
» recti.....	6	Tumor cerebri.....	1
» colli.....	4	Polyposis.....	1
» mammæ.....	11	Nævus.....	2
» penis op.....	1	Hæmangioma.....	9
» ovarii.....	8	Papilloma ovarii.....	1
» corporis uteri.....	4	Tumor utan p.-a. d.....	11
» colli uteri.....	37	Proctitis post rtg.....	1
» vaginæ.....	1	Asthma bronchiale.....	1
» vulvæ.....	7	Hæmaturia.....	1
» lab. major.....	2	Myoma uteri.....	7
Carcinosis.....	3	Metro- s. menorrhagia.....	3
Leucoplacia.....	1	Idiotia (steriliseringsbehandl.).....	1
Sarcoma tonsillæ.....	1	Morbus Basedowi.....	7

C. Uppgift på behandlade sjukdomsfall 1925.

Diagnos	Antal	Diagnos	Antal
<i>Tuberkulos.</i>		<i>Sjukdomar i andra organ.</i>	
Tbc. lymphogland.	241	Asthma bronchiale.....	7
» cutis, lupus vulgaris	16	Ulcus ventriculi	1
Lupus erythemat.....	5	Hæmaturia	1
Tbc. miliaris	1	<i>Gynekologiska sjukdomar.</i>	
» tendovaginitis.....	1	(utom maligna tumörer)	
» peritonel	5	Myoma uteri.....	12
» coxit.	1	Dysmenorrhæa	3
» gonit.....	1	Metro- s. menorrhagia	26
» oesophagi.....	1	Endometritis hyperplastica	1
Lymphogranulomatos. (Sternberg)	3	<i>Hud- och hårsjukdomar.</i>	
Pleuritis exsudativa	1	Eczema	117
<i>Inflammationer o. a.</i>		Atrofia cutis	1
Polyserositis	1	Perniones	4
Actinomycosis	3	Pruritus, prurigo.....	21
Vulnus infectum, ulcus cutis.....	3	Rosacea	1
Mastitis	3	Erythema	1
Periostitis	4	Acne, furunculosis, folliculitis	45
Arthritis	3	Psoriasis.....	19
Ozæna	1	Hidroadenitis	11
Proctitis post rtg.	1	Hyperhidrosis	1
<i>Blodsjukdomar.</i>		Trichophytia	5
Leucæmia myeloides	14	Dermatomycosis	6
» acuta	1	Sycosis barbæ	9
» lymphatica	1	Favus	2
Polycythæmia	1	Hypertrichosis	2
Splenomegalia	2	<i>Benigna tumörer.</i>	
Anæmia acuta	6	Verruca	80
<i>Sjukdomar i endokrina organ.</i>		Keloid	10
Hyperthyreosis	1	Papilloma	16
Morbus Basedowi	22	Condyloma accuminata.....	1
Dysthyreosis	14	Fibroma	3
Struma.....	3	Hæmangioma	37
» maligna	5	Nævus	9
<i>Sjukdomar i nervsystemet.</i>		Xanthelasma.....	3
Tumor cerebri	11	Hygroma	1
» hypophyseos	11	Adenofibroma cystica mammæ ...	1
Sclerosis disseminata.....	25	<i>Maligna tumörer.</i>	
» amyotroph. lat.	1	Carcinoma, samtliga fall	290
Paralysis agitans	1	» cutis	51
Otosclerosis	1	» palpebræ	6
Neuritis	5	» nasopharyngis	1
Syringomyelia	2	» labii	20
Zoster	1	» linguæ	4
Neurosis	1		

Diagnos	Antal	Diagnos	Antal
Carcinoma, palati	1	Sarcoma, thyreoideæ	1
» gingivæ	3	» colli	2
» mandibulæ	1	» femoris	1
» maxillæ	5	» vertebræ	1
» colli	6	» pulmonum	2
» oesophagi	1	» mediastini	3
» mammæ	73	» abdominis	2
» coli	1	» testis	2
» recti	14	» pelvis	2
» prostatae	1	» uteri	5
» testis	1	» ovarii	3
» penis	2	» organ. alior. (huvudsak. skelett-)	15
» ovarii	14	Lymphosarcoma	6
» pelvis	1	Myxosarcoma	1
» corporis uteri	6	Hæmangiosarcoma	2
» colli uteri	49	Melanosarcoma	2
» uteri op.	4	Fibrosarcoma	5
» vaginæ	2	Sarcoid	1
» vulvæ	11	Endothelioma	2
» lab. major	4	» lymphoangiomato- sum	1
» organ. alior.	8	Epithelioma	5
Leucoplacia	3	Pseudomyxoma	1
Hypernephroma renis	4	Polyposis maligna	2
Sarcoma, samtliga fall	52	Cystoma ovarii	2
» cutis	3	Myeloma	1
» laryngis	1	Tumor utan mikroskop. diagnos	11
» chorioideæ	3		
» sinus frontal	1		

EINAR WINTHER.

Göteborgs Barnsjukhus.

Å kirurgiska avdelningen år 1925 intagna sjukdomsfall ävensom döda.

S j u k d o m		Intagna		Döda	
		män	kv.	män	kv.
<i>I. Bildningsfel. Sjukdomar hos nyfödda.</i>					
1	Monstrum	4	1	—	—
	Cheilognatopalatoschisis	8	5	—	—
	Palatoschisis	9	4	—	—
	Cheiloschisis	2	1	—	—
	Syndactylia	—	1	—	—
	Myelomeningocele.....	—	1	—	—
	Teratoma sacral.	—	1	—	—
	Luxatio coxæ cong.	—	10	—	—
	Torticollis cong.....	4	2	—	—
	Cysta colli cong.	2	—	—	—
	Pes equino-varus	8	13	—	—
	Erbs paralys	—	1	—	—
	Anchylos cubiti cong.....	1	—	—	—
2	Debilitas cong.	—	1	—	1
5	Hernia inguinalis	9	—	—	—
	Retentio testis	26	—	—	—
	Phimosis cong.	7	—	—	—
	Hypospadia	1	—	—	—
	Strictura ani cong.	1	—	—	—
	Aplasia recti	1	—	1	—
	Mongoloid	2	—	—	—
	Spasmophilia	—	1	—	—
 <i>IV. Infektionssjukdomar och andra parasitära sjukdomar.</i>					
21	Septichæmia. Pyoseptichæmia	3	1	2	1
	Abscessus. Phlegmone	37	19	—	—
22	Erysipelas	16	11	1	2
23	Scarlatina.....	4	1	—	—
27	Parotitis epidemica	1	1	—	—
28	Pertussis	3	2	—	—
29	Influenza epidemica	1	—	—	—
31	Varicellæ	1	2	—	—
39	Poliomyelitis anterior acuta et Polioencephalitis acuta	1	1	—	—
39 ^{1/2}	Encephalitis lethargica	1	—	1	—
41	Tetanus.....	1	—	—	—
42	Tuberculosis	38	33	(2)	(1)
	» pleuræ	3	1	—	—
	» pulmonum. Tuberculosis laryngis	2	5	2	—
	» cerebri. Meningitis tuberc.	—	1	—	1
	» ossium et articularum	29	17	—	—
	» lymphoglandularum	30	22	—	—
	» renum	—	1	—	—
	» urogenitalis	1	—	—	—
44	Syphilis hereditaria	—	1	—	—
47	Actinomyces abdominis	—	1	—	—

S j u k d o m		Intagna		Döda	
		män	kv.	män	kv.
<i>V. Blodbildande organens samt blodets sjukdomar.</i>					
58	Anæmia	3	1	—	—
59	Anæmia aplastica.....	1	—	1	—
64	Hæmophilia.....	1	1	—	—
66	Sternberg granulomatosis	1	—	—	—
<i>VIII. Nervsystemets sjukdomar.</i>					
80	Meningitis cerebri. Meningitis cerebrospinalis	—	3	—	2
94	Neuritis. Neuralgia	—	1	—	—
95	Paralysis n. facialis.....	1	—	—	—
	» » radialis	1	—	—	—
	» » recurrens	—	1	—	—
96	Convulsiones	—	1	—	—
99	Hysteria	—	1	—	—
101	Spinal progressiv muskelatrofi	—	1	—	—
	Recidue p. poliomyelit.	8	5	—	—
<i>IX. Sinnessjukdomar.</i>					
102— 110 }	Insania et Idiotia	2	—	—	—
	Imbecillitas	—	1	—	—
<i>X. Cirkulationsorganens sjukdomar.</i>					
111	Pericarditis purulenta.....	—	2	—	2
112	Endocarditis acuta	1	—	—	—
113	Endocarditis chronica. Vitium organicum cordis	3	4	—	—
119	Thrombosis. Embolia	1	2	—	—
<i>XI. Andningsorganens sjukdomar.</i>					
121— 124 }	Morbi cav. nas. et cav. acces. nas. maxill. ethmoid....	16	13	—	—
		7	4	—	—
		4	2	—	—
125— 127 }	Morbi laryngis	1	1	—	—
	Pharyngitis	—	1	—	—
128	Tracheitis acuta. Bronchitis acuta	8	9	—	—
131	Asthma bronchiale	—	1	—	—
134	Pneumonia crouposa acuta	2	1	1	—
134	Bronchopneumonia acuta	4	7	1	2
140	Pleuritis. Empyema pleuræ	9	6	—	1
141	Pneumothorax	1	—	—	—
139— 142 }	Pseudocroup	1	—	—	—
<i>XII. Matsmältningsorganens sjukdomar.</i>					
	Periostitis alveolaris	5	8	—	—
	Caries dentis	8	5	—	—
143	Stomatitis. Noma.....	7	1	—	—
	Alveolarpyrrhæ	1	—	—	—
144	Tonsillitis acuta. Angina tonsillaris. Pharyngitis acuta	13	5	—	—
145	Peritonsillitis acuta	3	—	—	—

S j u k d o m		Intagna		Döda	
		män	kv.	män	kv.
146	Hypertrophia tonsillarum. Pharyngitis hyperplastica	126	97	—	—
	Veg. adenoides	92	66	—	—
149	Dyspepsia	—	1	—	—
150	Strictura oesophagi	1	—	—	—
158	Enterocolitis chronica	3	3	—	—
159	Appendicitis*)	29	33	—	—
160	Invaginatio	3	1	1	1
161	Hernia inguin. mob.	69	7	—	—
	» » in carcerat.	3	—	—	—
	» » cruralis	—	1	—	—
	» » umbilical.	12	10	—	—
	» » epigastrica	—	1	—	—
	» » in cicatrice	1	1	—	—
162	Omphalitis acuta	1	—	—	—
165	Diverticulit. ac.	1	2	—	—
168	Icterus. Icterus catarrhalis	1	—	—	—
170	Splenomegalia	2	—	—	—
171	Peritonitis acuta	20	15	2	3
172	Prolapsus recti	—	12	—	—
	Polyposis recti	—	1	—	—
	Fissura ani	1	1	—	—
	Obstipatio	2	1	—	—
	Observationsfall.....	14	14	—	—
<i>XIII. Njurarnas och urinvägarnas sjukdomar.</i>					
173	Nephritis degenerativa et inflammatoria acuta.....	4	5	—	—
175	Pyelitis. Cystopyelonephritis	1	3	—	—
180	Cystitis	1	2	—	—
184	Hæmaturia causa incerta	1	1	—	—
<i>XIV. Könsorganens sjukdomar.</i>					
<i>A. Manliga könsorganen.</i>					
187	Orchitis. Epididymitis	6	—	—	—
188	Phimosis. Paraphimosis	10	—	—	—
189	Hydrocele	14	—	—	—
	Balanitis acuta	1	—	—	—
<i>B. Kvinnliga könsorganen.</i>					
194	Salpingo-oophoritis. Pelveoperitonitis	—	1	—	—
199	Mastitis	—	2	—	—
201	Cystoma ovarii torq.	—	1	—	—
<i>XV. Muskelnas, ledgångarnas samt bensystemets sjukdomar.</i>					
202	Myitis. Rheumatismus musculorum.....	1	1	—	—
203	Tendovaginitis	1	—	—	—
204	Bursitis.....	2	—	—	—
205	Synovitis. Arthritis	3	2	—	—

*) Peritoniter ej medräknade.

		Sjukdom		Intagna		Döda	
				män	kv.	män	kv.
206	Polyarthrititis rheumatica acuta	2	—	—	—	—	—
209	Anchylosis	—	1	—	—	—	—
212	Pes valgus paralyticus	1	—	—	—	—	—
	» planus contractus	2	1	—	—	—	—
	Digiti varus ped.	—	1	—	—	—	—
213	Osteomyelitis. Osteitis. Periostitis	16	11	—	—	—	—
214	Rachitis	12	7	—	—	—	—
	Coxitis septica	2	1	—	—	—	—
216	Morbus Köhleri	—	1	—	—	—	—
	» Perthes	2	2	—	—	—	—
	Genu valgum	1	3	—	—	—	—
	Coxa vara	2	1	—	—	—	—
	Osteocondritis costæ	1	—	—	—	—	—
	Fract. costæ sanata c. dislocat.	1	—	—	—	—	—
<i>XVI. Hudens sjukdomar.</i>							
217	Erythema multiforme et nodosum	—	1	—	—	—	—
218	Urticaria desquamativ.	—	1	—	—	—	—
222	Eczema	6	6	—	—	—	—
228	Impetigo	3	3	—	—	—	—
231	Furunculosis. Furunculus	7	6	—	—	—	—
	Cicatric.	—	1	—	—	—	—
	Seborrhæ	—	1	—	—	—	—
<i>XVII. Öronsjukdomar.</i>							
241	Morbi meatus auditorii externi	5	3	—	—	—	—
242	Morbi tubæ Eustachii	1	1	—	—	—	—
243	Otitis media catarrhalis	3	1	—	—	—	—
	Otitis media purulenta	89	67	—	—	—	—
	Mastoiditis	24	14	—	—	—	—
248	Trombophlebit. et osteit. os. petr.	—	1	—	—	—	—
<i>XVIII. Ögonsjukdomar.</i>							
258	Conjunctivitis æstivalis, catarrhalis	3	2	—	—	—	—
	Conjunctivitis phlyctænulosa	2	2	—	—	—	—
	Blepharitis acuta	3	2	—	—	—	—
261	Dacryocystitis catarrhalis	1	—	—	—	—	—
300	Chalazion	1	1	—	—	—	—
	Hordeolum	2	1	—	—	—	—
<i>XIX. Svulster.</i>							
	Ganglion	2	—	—	—	—	—
303	Chondroma	—	1	—	—	—	—
306	Angioma	4	5	—	—	—	—
315	Sarcoma	—	1	—	—	—	1
316	Neuroma circoides	1	—	—	—	—	—
319	Ostitis fibrosa	—	3	—	—	—	—
	Tumor reg. sternalis	—	1	—	—	—	—
	D:o cubiti	—	1	—	—	—	—
	D:o malleol.	1	—	—	—	—	—

Uppgift från kirurgiska avdelningen å Göteborgs Barnsjukhus för år 1925 angående operativt behandlade sjukdomsfall och utförda operationer å intagna patienter.

Sjukdom	Antal fall	Operation	Patienten utskriven			Anmärkingar
			frisk eller förbättrad	oförbättrad	död	
I.						
Fract. cranii c. impressione + Hämat. subdur.	1	Trepanation + avlägsnande av ben + underbindn. av A. mening. med. + Suttur.	1	—	—	75/25. Broncho- pneumon. 1433/25. Pn-caseos 783/25.
Neuroma cirsoides reg. frontalis	1	Exstirpatio	1	—	—	
III.						
Otit. med. ac. c. mastoid. ...	30	Uppmejsling.....	27	—	3	Tbc-meningit. Överfl. till A. S. S. öron- avd., död därst.
Otit. med. ac. c. mastoidit. op. + Sinustrombos	1	Revision + trombektomi ..	—	1	—	
Otit. med. ac. c. mastoidit. c. meningit. ac.	2	Uppmejsling + spaltning av Dura	—	—	2	1546/25. 455/25.
Mastoidit. tbc. op. non sanata	1	Revision	1	—	—	
Otit. med. chron.	6	Rad-op. utan plastik.	6	—	—	
D:o	1	» med »	1	—	—	
D:o	1	Uppmejsling	1	—	—	
Otit. ext. circumscript.	1	Incision	1	—	—	
IV.						
Deviatio septi nasi	1	Resectio subm. septi.....	1	—	—	
Crista »	1	Cristektomi	1	—	—	
Hyperplasia concha.	6	Conchotomia	6	—	—	
Polyposis conchæ inf.	1	»	1	—	—	
Sinusit. max.	6	Spolningar av käkhälor ..	6	—	—	
» + hyperplasia polyp. conchæ inf.	1	Conchot. + endonasal trep.	1	—	—	
Hämatoma inf. septi nasi..	1	Incis.	1	—	—	
V.						
Cheiloschisis unilat.	1	Harläppop.	1	—	—	
Cheilognatopaltoschisis unilat. ...	4	Harläppop.	4	—	—	
» bilat. ...	5	» i 2 seancer ..	5	—	—	
Cheiloschisis op.	2	Revision.....	2	—	—	
Uranopaltoschisis	1	Langenbeck i 1 seance ...	1	—	—	
»	3	Lane I + II + ekt.	3	—	—	

Sjukdom	Antal fall	Operation	Patienten utskriven			Anmärkingar
			frisk eller förbättrad	oförbättrad	död	
Palatoschisis	2	Langenbeck i 2 seancer ..	2	—	—	
»	9	Lane I + II	8	1	—	
Caries dentis	4	Extractio dent.	4	—	—	
Periostit alv.	8	Incis. + tamp. + extract. dent.	8	—	—	
Caries dent. + fistula mand.	2	Extr. dent. + utslevning.	2	—	—	
Osteomyelit. ac. mandib. ..	1	Incisioner + dränage	1	—	1	1107/25. Död i sepsis.
Abscess. retropharyng.	1	Incision.	1	—	—	
Phlegmone subling.	1	» + tamp.	1	—	—	
Chondrofibr. cong. reg. retronasalis	1	Exstirpatio	1	—	—	
Mikrostomia	1	Plastisk op.	1	—	—	
Hordeolum	1	Incision	1	—	—	
Chalazion	1	Exstirpatio	1	—	—	
Symbleph. cong.	1	Plastisk op.	1	—	—	
Abscess. reg. parot.	1	Incision + tamp.	1	—	—	
Lymfangit. labii	1	Excision + plastisk op. ..	1	—	—	
Tons. chron.	3	E nukleation	3	—	—	
Veg. adenoides	11	Abrasio	11	—	—	
Tons. chron. + veg. ad. ..	175	E nukleation + abrasio	175	—	—	
VI.						
Torticollis cong.	6	Myotomi + öppen tenot. + korr.	6	—	—	
Lymfoma tbc. colli	19	Exstirp. + Suttur.	19	—	—	
» » »	1	» + Dränage	1	—	—	
» c. abscess.	15	Incision + Slevop.	15	—	—	
» » »	2	Punktion	2	—	—	
» » » fistul.	2	Excision av fistlar + slevop.	2	—	—	
Lymfad. supp. colli	5	Incision + dränage	5	—	—	
Abscessus colli	4	» + tamp.	4	—	—	
Phlegmone colli	3	» + dränage	3	—	—	
Lymfad. ac. nuchæ	1	Incision	1	—	—	
Angiolipoma colli	1	Exstirpatio	1	—	—	
VIII.						
Stricturæ oesophagi	1	Gastrostomi + Witzels fistel å ventrikeln	1	—	—	
Lymfad. ac. axillæ	3	Incision + tamp.	3	—	—	
» tbc. »	1	Exstirpatio + sutur.	1	—	—	
» » c. fistul.	1	Slevop.	1	—	—	
Tumor reg. sternalis	1	Exstirpatio.	1	—	—	
Osteit. sept. costæ	5	Resectio costæ + tamp. ..	4	1	—	
» » » op. c. abscess.	1	Revision	1	—	—	
Fractura costorum invet. male sanat.	1	Avmejsling	1	—	—	

Sjukdom	Antal fall	Operation	Patienten utskriven			Anmärkingar
			frisk eller förbättrad	oförbättrad	död	
Empyema pleuræ	7	Resectio cost. + thoracot.	6	—	1	1204/ gangr. pulm. sepsis. 629/25. Urämi + pericardit.
» + Urämia	1	Thoracocentes	—	—	1	
» chron. non sanata	1	Rev. + part. thoracoplastik + tamp.	—	1	—	
IX.						
Mastit. ac.	2	Incision + tamp.	2	—	—	
» » op.	1	Revision	1	—	—	
X.						
Spondylit. tbc.	4	Bentransplant. enl. Albee ..	4	—	—	
» c. absce. reg. dorsii	1	Excision + slevop. + sutur.	1	—	—	
XIII.						
Splenomegalia e. trombosis v. lienalis	2	Splenekt. + sutur.	2	—	—	
XIV.						
Corpus alien. ventric.	1	Gastrost. + extraction.	1	—	—	
XV.						
Divertic. Meckeli	1	Resect. div. + appendectomi + sutur.	1	—	—	
» » perf. c. peritonit. diffus.	1	Lap. + resect. Divert. + spolning + dränage + (appendectomi)	—	—	1	1424/25 i peritonit.
Invaginatio ileocoec.	3	Lap. + desinvag.	1	—	2	237/25. 1532/25.
Ileus strangulat.	1	Lap. + lösning av adh. + sutur.	1	—	—	
Cysta radic. mesent.	1	Explor. laparotomi.	—	—	—	} Samma patient.
» » »	1	Lap. + resectio cystæ c. mesent. et ilei part. + Enteroanast. + sutur. ..	1	—	—	
XVI.						
Appendicit. susp.	4	Appendectomi + sutur. ..	4	—	—	
» ac. (fritids) ...	4	» » ..	4	—	—	
» »	22	» » ..	22	—	—	
» » ulcerosa ...	5	» » ..	5	—	—	
» » gangr.	15	» » ..	15	—	—	
» » c. absce.	17	» + dränage.	16	—	1	244/24.
» » c. perf. in omenti	2	» + resectio omenti + dränage.	2	—	—	

Sjukdom	Antal fall	Operation	Patienten utskrivnen			Anmärkningar
			frisk eller förbättrad	oförbättrad	död	
Appendicit. ac. perf.	2	Appendectomi + dränage.	2	—	—	
» » » c. absce.	3	» »	3	—	—	
» » » peritonit. circumscr.	10	» »	10	—	—	
Appendicit. ac. perf. c. peritonit. diff.	1	Appendect. + utspoln. + dränage	1	—	—	
Appendicit. ac. perf. c. peritonit. diff.	1	Laparot. + appendect. + primär Witzels fistel å tarmen	—	—	1	1503/25.
Abscessus reg. Fossæ Dougl. c. appendicit.	1	Laparotomi + dränage....	1	—	—	
Abscessus Dougl. et ileisin. post. app. ac. perf.	1	Laparotomi + uttorkn. + dränage	1	—	—	
Appendicit. chron.	3	Appendectomi + sutur....	3	—	—	
» » op.	6	Revision.....	6	—	—	
XVII.						
Hernia inguin. mob.	65	Lat. förskjutning enl. <i>Kocher</i>	65	—	—	
» » »	8	Exstirpation av bråcksäck	8	—	—	
» » »	1	Rad-op. enl. <i>Schultén</i>	1	—	—	
» » » cong.	1	Lat. förskjutn. enl. <i>Kocher</i> + plastik enl. <i>Bassini</i> ..	1	—	—	
Hernia inguin. incarcerat.	8	Herniotomi + Rad-op. enl. <i>Kocher</i>	8	—	—	
Hernia ing. cong. irrep. ..	1	Herniotomi + Rad-op. enl. <i>Kocher</i>	1	—	—	
Suspicio Hern. inguin.	2	Kanalsutur.	2	—	—	
Hernia umbilicalis	24	Rad-op.	24	—	—	
» epigastr.	1	»	1	—	—	
» cruralis	1	Exstirpation av bråcksäck	1	—	—	
» ventral. in cicatric.	2	Rad-op.	2	—	—	
XVIII.						
Aplasia ani et recti	1	Försök till neddragn. av tarm + Witzels fistel ..	—	—	1	422/25.
Prolapsus ani s. recti	9	Rectopexi enl. <i>Ekehorn</i> ..	9	—	—	
Abscessus ad anum	5	Incision.	5	—	—	
XIX.						
Peritonit. diff. (angina)....	1	Lap. + uttorkn. + dränage	1	—	—	
» » circumscr.	1	Incisioner + dränage	1	—	—	
Abscessus retroperit.	1	Transperit. lösn. + uttorkn. + jodoform + sutur....	1	—	—	

Sjukdom	Antal fall	Operation	Patienten utskrivnen			Anmärkingar
			frisk eller förbättrad	oförbättrad	död	
Aktinomykos. ileoceec. + abdominis	1	Appendectomi + dränage	—	—	—	Död i hemmet i mars 1926. Samma pat.
Aktimonyk. ileoc. abdomin.	1	Upprepade revisioner och ingrepp	—	1	—	
XX.						
Sarcoma ren. dx.....	1	Provlap. + punkt. av tumör	—	—	1	247/25.
Tbc. renis	1	Explor. friläggning av frisk njure.	—	—	—	} Samma pat.
Tbc. renis ..	1	Nefrekt. + framlägg. av uretär	1	—	—	
Nefrit. ac. c. anuria	1	Decapsulatio	—	—	—	Död å med. avd.
XXI.						
Abscessus prævesicalis....	1	Incision + tamp.....	1	—	—	
XXIII.						
Phimosi s.....	15	Circumcisio.	15	—	—	
Præputium hyperpl.	2	»	2	—	—	
Vulnus lacerat. penis.....	1	Revision + sutur.	1	—	—	
XXIV.						
Vulnus lacerat. scroti	1	Orchidopexia + suturering	1	—	—	
Hydrocele funiculi s. testis.	14	Exstirpatio	14	—	—	
Retentio testis	22	Orchidopexi enl. <i>Åkerblom-Schultén</i>	22	—	—	
Kryptorchism. habit. c. hernia ingu. cong.....	2	Op. enl. <i>Åkerblom-Schultén</i>	2	—	—	
Ectopia testis	1	Orchidopexi enl. <i>Åkerblom</i>	1	—	—	
Hydrocele commun. testis	1	Exstirpatio.	1	—	—	
Epididymit. tbc.	1	Oblatio testis.	1	—	—	
XXV.						
Pyosalpinx bilat. c. perf. ..	1	Lap. + salpingoophorekt. bil. + resect. omenti + sutur.	1	—	—	
Cysta ovarii dermoid torq.	1	Lap. + salpingoophorekt. + sutur.	1	—	—	
XXVI.						
Abscess. tbc. fossa ilei	2	Incis. + toil. + jodoform. + sutur.	2	—	—	
Teratoma permagna reg. sacral. cong.	1	Exstirp. + sutur.	1	—	—	
XXVII.						
Luxatio coxæ cong. bil. ..	1	Rep. + gips enl. <i>Lorenz</i> ..	1	—	—	
Pes equino-varus cong. ..	2	Redress. + gips.....	2	—	—	

Sjukdom	Antal fall	Operation	Patienten utskrivnen			Anmärkingar
			frisk eller förbättrad	oförbättrad	död	
Pes equino-varus cong. ...	4	Perk. tenot. + redress. + gips.	4	—	—	
» » »	2	Slomans op.	2	—	—	
» » » spast.	1	Senförlängn. enl. <i>Vulpius</i> .	1	—	—	
» » p. tbc. ped.	1	Kilf. tarsekt. + korr. + gips.	1	—	—	
Pes valgus p. poliomyelit.	1	Exstirp. thali.	1	—	—	
Curvatura rachit. anticr. ...	16	Osteot. tib. + osteokl. fib. + korr. + gips.	16	—	—	
Genu valgum	3	Osteot. tib. + osteokl. fib. + korr. + gips.	3	—	—	
» » flex. anchyl. post. tbc.	1	Kilf. ekon. resection + redression + gips.	1	—	—	
Genu valgum flex. anchyl. post. tbc.	1	Osteot. tib. + korr. + gips.	1	—	—	
Deformitas gen. post. tbc. gen.	1	Temp. bortmejsl. av Tub. tib. + osteokl. tib. + korr. + gips.	1	—	—	
Coxa flexa post. tbc.	1	Subtroch. osteot. + korr. + gips.	1	—	—	
Digitus varus ped.	1	Kilformig ledresektion.	1	—	—	
Erbs paralyt.	1	Osteot. humeri + rotatio + gips.	1	—	—	
Contractura cubiti cong. ...	1	Genomklippn. av Lacert. fibr. + kapsel + korrekt.	1	—	—	
Spondylit. Dors. tbc. c. parapleg. contract. m. add. femoris bilat.	1	Tenotomi m. add. femoris bilat.	1	—	—	
Syndactylia man.	1	Op. enl. <i>Zeller-Langenbeck</i> .	1	—	—	
Paralysis n. rad. post. fract. sanat.	1	Neurolysis + inbäddning av n. radialis i muskel.	1	—	—	
Fractura femoris	5	Osteosyntes + gips	5	—	—	
» » male sanata	1	Blodig rep. + gips.	1	—	—	
Fract. pelvis multipl. c. rupt. urethræ	1	Blodig rep. + sutur av urethra	—	—	1	1127/25. (fettemboli)
Fract. fem. c. ostit. fibr. cyst.	1	Uppmejsling + transplantation av tibiaspång + gips	1	—	—	
Ostit. fibr. femor. cyst.	1	Utmejsling + gips.	1	—	—	
» » » (tumörtyp)	1	Provexcis. av tumören	1	—	—	
» » »	1	Ekon. resect. + transplant. av tibiaspång + gips. ...	1	—	—	} Samma pat.
Fract. coll. anat. hum.	1	Blodig repos. + fixation ...	1	—	—	
» humeri male sanat. ...	1	Osteotomi + korr. + gips.	1	—	—	
» supracond. humeri ...	7	Blodig rep. + osteos. + gips + fixat-förband.	7	—	—	

Sjukdom	Antal fall	Operation	Patienten utskrivnen			Anmärkingar
			frisk eller förbättrad	oförbättrad	död	
Fract. complic. humeri	1	Blodig rep. + osteos. + gips.	1	—	—	
» epic. »	4	» » » » »	4	—	—	
» humeri	2	» » » » »	2	—	—	
» antibrach.	3	» » » » »	3	—	—	
» »	1	» » + gips.	1	—	—	
» radii	2	» » » » »	2	—	—	
» patellæ	1	» » + osteosyntes	1	—	—	
Arthrotomia traumat. gen. e. fract. pat.	1	» sutur	1	—	—	
Osteit. ilei c. abscess.	1	Incision + dränage.	1	—	—	
Osteomyelit. ac. colli fem.	1	Incision + arthrot. + dränage.	—	—	1	846/25 (seps.)
» ac. fem. c. abs. popl.	1	Uppmejsling + dränage....	—	—	1	938/25.
» » » » »	1	Excochl. + uttorkn. + sutur.	1	—	—	
» » » » »	1	Upprep. incis. och ingrepp	—	—	—	kvarligger.
Osteomyelit. ac. fem.	1	Uppmejsling + dränage ...	1	—	—	
» » tibiae	1	» » » » » ...	1	—	—	
Osteit. ac. tibiae c. abs. ...	1	Incision + dränage.	1	—	—	
» » » op.	1	Sek-suturering.	1	—	—	
Suspicio osteom. ac. tib. c. fist.	1	Incision + excis. av fistel.....	1	—	—	
Osteomyelit. ac. fib.	1	Subperiost. resect. + dränage.	1	—	—	
» » » » »	1	Uppmejsling + sutur.	1	—	—	
Osteit. ulnæ.	1	» + tamp.	1	—	—	
» scapulæ	1	Resect. alæ scap. et acrom.	1	—	—	
» metatars ped.	1	Incision + sequestrot. + drän.	1	—	—	
» »	1	Resect. metat.	1	—	—	
» tbc. symfys. c. abs.	1	Incision + sequestrot. + utskrapning + sutur. ...	1	—	—	
Osteit. olecrani et artic. cubiti.	1	Resect. olecrani + arthrot. + sutur.....	1	—	—	(stelhet i armleden)
Osteit. calc.	1	Uppmejsling + sutur	1	—	—	
» thali et artic. thalocrur. c. abscess.	1	Härdutrymn. + urtvättn. + drän.	1	—	—	
Spina ventosa c. sequest.	2	Sequestrot. + utslevning.	2	—	—	
Tbc. ped. sin.	1	Provexcision.	1	—	—	
Hämarthrosis gen.	1	Punktion.	1	—	—	
Gonit. purul.	1	» + spolningar. ...	1	—	—	
Arthrit. sept. artic. thalocrur.	1	Arthrotomia + dränage. ...	—	—	1	1247/25. (sepsis)
Pyarthrosis gen. sin.	1	» » » » » ...	1	—	—	
Osteomyelit. chron. c. abscess. recid.	1	Upprepade incis. och revis.	—	—	—	kvarligger.
Phlegmone anticur.	3	Incision + dränage	3	—	—	
» reg. gen. sin.	1	» » » » »	1	—	—	

Sjukdom	Antal fall	Operation	Patienten utskrivnen			Anmärkingar
			frisk eller förbättrad	oförbättrad	död	
Lymfang. ac. reg. popl. sin. c. abscess.	3	Incision + dränage	3	-	-	
Bursit. præpat.	2	» »	2	-	-	
Bursit. subdelt. pur.	1	» + tamp.	1	-	-	
Lymfang. ac. brachii.	1	»	1	-	-	
Phlegmone manus s. pedis	2	» + kontrainsion + drän.	2	-	-	
Tendovaginit. dig.	1	Incisioner.	-	-	-	} samma pat.
»	1	Amputatio dig.	1	-	-	
Ganglion reg. ped.	1	Exstirpation.	1	-	-	
Tumor reg. mall. ped.	1	» + transplant. enl. Thiersch	1	-	-	
Neurofibr. reg. cubiti.	1	Exstirpation.	1	-	-	
Fibroma tend. pollic.	1	»	1	-	-	
Cysta reg. mall. ped.	2	»	2	-	-	
Cicatric. axillæ dx. post. combustio	1	Plastisk op.	1	-	-	
Lymfad. tbc. ing. c. absc.	3	Slevop. + tamp.	3	-	-	
» » » » fistul.	2	Excis. av fistel + exstirp. + sutur.	2	-	-	
» ac. supp. ingu. ...	3	Incision + tamp.	3	-	-	
Lymfomata tbc. ingu. et pelvis	1	Exstirp.	-	-	1	Död i peritonit.
XXVIII.						
Vulnus infect.	3	Revision + toilette.	3	-	-	
»	1	Suturering.	1	-	-	
Corpus alien. ped.	1	Extractio.	1	-	-	
Abscessus	13	Incision + tamp.	13	-	-	
Furunculus s. Furunculos.	6	»	6	-	-	
Lymfgranulomatosis	1	Provexst. av lymf.	1	-	-	
Verruca	1	Exstirpation.	1	-	-	
Hämangioma.	2	»	2	-	-	

Uppgift från kirurgiska avdelningen å Göteborgs Barnsjukhus för år 1925 angående operativt behandlade sjukdomsfall och utförda operationer å polikliniskt behandlade patienter.

Sjukdom	Antal fall	Operation
Phlegmone	11	Incision.
Otitis med. ac.	5	Paracentes.
Otit. med. ac. c. mastoidit.	1	»
Otitis ext. circ.	5	Incision.
Epistaxis	3	Etsning med kromsyra.
Veg. ad.	628	Abrasio.
Hyp. tons.	428	Tonsillectomi.
Tons. chron.	149	«
Peritonsillit.	1	Enukleation.
D:o	1	Incision.
Angina phlegmonosa	1	Enukleation.
Anchyloglosson	8	Klipp.
Cysta dermoides	3	Exstirpation.
Hæmatoma	2	Punktion.
D:o	1	Uppklippning.
D:o infectum	1	Incision.
Hæmaangioma	2	Elektrolys.
D:o	1	Excision.
Aetheroma	6	Exstirpation.
Hidradenit	3	Incision.
Papilloma linguæ	1	Exstirpation.
Verruca.....	10	Utskrapning.
Hordeolum	2	Incision.
Fract. septi nasi.....	1	Repos.
Fract. tibiæ	8	Gips.
D:o d:o + fibula	1	Repos. + skena.
Fractura radii.....	16	Repos.
D:o antieur.	3	«
D:o d:o	2	« + gips.
D:o epicond. humeri	4	Repos.
D:o antibrachii.....	61	»
D:o d:o	2	» + halvgips.
D:o supracondyloid.	4	Repos.
Luxatio radii	8	»
D:o pollicis	3	»
D:o patellæ	1	»
D:o antibrachii	4	»
Subluxatio radii.....	3	»
Luxatio cubiti.....	7	»
Fissura olecrani	1	Skena.
Derangement interne cubit.	2	Repos.
Vulnus contus.	185	Sutur.
D:o incis.	119	«
D:o morsum	7	»
D:o laceratum.....	15	Excision + sutur.
D:o infectum	32	Revision.
Amputatio traum. dig.....	9	Sutur.
Osteitis dig.	3	Incision + evulsio.
Corpus alien.	46	Extraktion.
Caries dent. c. periostit. alv.....	28	Incision.

Sjukdom	Antal fall	Operation
Caries dent.....	54	Extraktion.
d:o c. fistula.....	1	" + utskrapning.
Caries dent.	4	Plombering.
Furunculus	33	Incision.
Carbunculus	6	"
Lymfadenit.....	6	"
Lymfoma tbc.....	1	Punktion.
D:o	2	Incision.
Mastit. ac. supp.	3	"
Granuloma umbilicalis	32	Exstirpation.
Phimosi s	5	Vidgning.
Paraphimosi s	3	" + rep.
Hydrocele testis	6	Punktion.
Abscess.	111	Incision + tamp.
Synoviti s tbc.....	1	Punktion.
Panaritium	15	Incision.
Contus. gen. + gonit. traum.	1	Sutur.
Polydactylia	11	Exstirp.
Exostosi s	11	Avmejsling.
Cysta labii inf.	1	Exstirp.
Nævus palp. sup.	1	Excision.

Kirurgiska polikliniken har under år 1925 besökts av 3,841 pat.

Å kirurgiska avdelningen har under 1925 anlagts 125 gipsförband och tagits 44 gipsavgjutningar.

Uppgift från kirurgiska avdelningen å Göteborgs Barnsjukhus för år 1925 angående för skador och förgiftningar intagna, med hänsyn till dels skadans natur, dels skadans tillkomstsätt.

	Intagna			Skadans påföljd		
	m.	kv.	summa	döden	kvarstående men	övergående men
I. Skadans natur.						
Sår utan komplikationer (<i>Vulnus</i>)	11	4	15	—	—	15
Kontusion (<i>Contusio</i>)	18	5	23	—	—	23
Inträngd främmande kropp	4	—	4	—	—	4
Varbildning i följd av inträngd främmande kropp eller av skada å huden eller subkutana bindväven (<i>Sepsis</i>)	19	3	22	—	—	22
Ledvrickning (<i>Distorsio, Luxatio</i>)	2	1	3	—	—	3
Utgjutning i led (<i>Synovitis traumatica, Hæmarthrosis</i>)	1	1	2	—	—	2
Öppnande av någon av de större lederna (<i>Vulnus perforans</i>)	2	—	2	—	1	1
Benbrott, enkelt (<i>Fractura simplex</i>)	56	22	78	—	—	78
» komplicerat (<i>Fractura complicata</i>)	9	—	9	—	3	6
Avskärning av muskel, sena, nerv	—	1	1	—	—	1
Skada å större kärl	1	—	1	—	—	1
Förbränning (<i>Combustio</i>)	Fingrar, hand...	2	2	—	—	2
	Ansikte	6	3	9	—	9
	Andra kroppsdel.	15	6	21	4	17
Öppnande av lung- eller hjärtsäck (<i>Vulnus perforans</i>)	1	—	1	—	—	1
Hjärnskakning (<i>Commotio cerebri</i>)	11	6	17	—	—	17
Direkt skada å hjärna eller ryggmärg	2	1	3	2	—	1
Främmande kropp inträngd i ögat skada ...	1	—	1	—	—	1
Övriga skador å ögat (avslitning av synnerven)	1	—	1	—	1	—
Observationsfall	7	1	8	—	—	8
Förgiftning med andra metallsalter	3	—	3	—	3	—
Andra förgiftningar	1	—	1	—	—	1
Ormbett	1	1	2	—	—	2
Nedsvalda föremål	2	1	3	—	—	3
Summa för grupp I	176	56	232	6	8	218
II. Skadans tillkomstsätt.						
A. Olycksfall i yrkesarbete.						
Vid lossning och lastning av gods o. d.	1	—	1	—	—	1
Skada genom vedsåg	1	—	1	—	—	1
B. Olycksfall utom yrkesarbete.						
Under resa med motorfordon	1	—	1	—	—	1
» » » annat fordon	4	1	5	—	—	5
Genom på- eller överkörning av motorfordon .	21	3	24	1	3	20
» annat fordon .	9	3	12	1	—	11
Transport	37	7	44	2	3	39

	Intagna			Skadans påföljd		
	m.	kv.	summa	döden	kvar- stående men	över- gående men
Transport	37	7	44	2	3	39
Vid sport och gymnastik:						
gymnastik	3	1	4	—	—	4
skridskoåkning o. d.	1	—	1	—	—	1
skidåkning	—	1	1	—	—	1
lek	42	11	53	—	—	53
Fall, halkning	37	21	58	—	—	58
Nedstörtande föremål, ras	6	—	6	—	1	5
Inträngande skarpa föremål, hanterande av skarpa föremål	15	3	18	—	1	17
Slagit mot en järnkrampa	1	—	1	—	—	1
Klämd, käpprapp	2	—	2	—	—	2
Drunkningstillbud	4	—	4	—	—	4
Okänd anledning	1	—	1	—	—	1
Druckit lut etc.	3	—	3	—	3	—
Nedsvält föremål	2	1	3	—	—	3
Hett vatten, fett, kaffe o. d.	20	10	30	4	—	26
Hundbett, ormbett	2	1	3	—	—	3
Summa för grupp II	176	56	232	6	8	218

ALLAN LIND.
Bitr. läkare.

Uppgift från *medicinska* avdelningen å Göteborgs Barnsjukhus
för år 1925 angående intagna sjukdomsfall ävensom döda.

S j u k d o m		Intagna		Döda	
		m.	kv.	m.	kv.
<i>I. Bildningsfel. Sjukdomar hos nysfödda.</i>					
1	Monstrum	1	1	—	—
2	Debilitas cong.	4	7	1	1
3	Palatoschisis	—	2	—	—
4	Melæna neonatorum	—	2	—	1
5	Hernia	3	1	—	—
	Hydrocele	1	—	—	—
	Chryptorchismus	1	—	—	—
	Situs inversus	1	—	—	—
	Megacolon congenitum (Hirschsprung)	1	1	—	1
	Stenosis ani congenita	—	1	—	—
	Atresia congenita duct. choledochus.....	1	—	—	—
<i>IV. Infektionssjukdomar och andra parasitära sjukdomar.</i>					
21	Septichæmia. Pyoseptichæmia. Abscessus. Phlegmone	8	5	1	—
22	Erysipelas	2	—	—	—
23	Scarlatina.....	—	2	—	—
24	Diphtheria	2	2	—	—
26	Rubeola	2	—	—	—
27	Parotitis epidemica	6	3	—	—
28	Pertussis	20	15	2	2
29	Influenza epidemica	22	16	4	3
31	Varicellæ	7	10	—	—
33	Typhus abdominalis	2	1	—	—
34	Paratyphus	8	12	—	—
39	Poliomyelitis anterior acuta	2	6	—	—
39 ^{1/2}	Encephalitis lethargica	2	5	—	—
40	Meningitis cerebrospinalis epidemica	3	2	—	1
42	Tuberculosis	102	116	12	14
	» pulmonum. Tuberculosis laryngis	11	17	—	2
	» cerebr. Meningitis tuberc.	13	9	12	6
	» ossium et articularum.....	5	—	—	—
	» lymphoglandularum	85	92	—	—
	» renum	1	1	—	—
	» peritonei et intestini	4	4	—	1
	» cutis	1	2	—	—
	» miliaris acuta	2	6	—	5
	» organorum aliorum	3	1	—	—
44	Syphilis hereditaria	3	4	—	1
46	Vulvitis gonorrhoeica	—	1	—	—
55	Tænia (Cysticercus). Bothriocephalus	2	4	—	—
57	Ascariasis	1	3	—	—
<i>V. Blodbildande organens samt blodets sjukdomar.</i>					
58	Anæmia	15	15	—	—
	» aplastica	1	—	—	—

		Sjukdom		Intagna		Döda	
		m.	kv.	m.	kv.	m.	kv.
58	Anæmia pseudoleuchæmica infantum	—	1	—	—	—	—
	Purpura	—	4	—	—	—	—
	Splenomegalia	1	—	—	—	—	—
65	Scorbutus infantilis	—	1	—	—	—	—
66	Lymphadenitis acuta	9	8	—	—	—	—
<i>VI. Ämnesomsättningssjukdomar.</i>							
68	Diabetes mellitus	13	8	—	—	3	—
70	Vomitus acetoneæ micus	1	2	—	—	—	—
<i>VIII. Nervsystemets sjukdomar.</i>							
80	Meningitis cerebri. Meningitis cerebrospinalis	7	8	—	—	—	1
	Meningitis luetica	—	1	—	—	—	1
82	Hæmorrhagia thrombosis. Embolia cerebri. Emollitio cerebri	3	—	—	—	2	—
83	Encephalitis. Abscessus cerebri et cerebelli	1	5	—	—	1	1
	Hydrocephalus	5	—	—	—	1	—
	Diplegia spastica infantum (Little)	1	—	—	—	—	—
	Sclerosis cerebri	2	3	—	—	1	1
90	Sclerosis cerebrospinalis disseminata	—	1	—	—	—	—
93	Atrophia musculorum progressiva spinalis (Werdnig-Hoffmann)	1	1	—	—	—	—
95	Paresis n. recurrens	—	1	—	—	—	—
	* facialis	—	1	—	—	—	—
	* vel. palat.	1	—	—	—	—	—
96	Spasmophilia	30	10	—	—	—	—
	Chorea	2	4	—	—	—	—
97	Convulsiones	11	17	—	—	—	—
98	Epilepsia	5	5	—	—	—	—
99	Psychopathia	6	5	—	—	—	—
100	Neuropathia	27	33	—	—	—	—
101	Neurosis	1	1	—	—	—	—
	Incontinentia urinæ	1	—	—	—	—	—
<i>IX. Sinnessjukdomar.</i>							
102-)	Idiotia	2	—	—	—	—	—
110/)	Imbecillitas	6	4	—	—	—	—
	Idiotia mongoloides	2	2	—	—	—	—
<i>X. Cirkulationsorganens sjukdomar.</i>							
111	Pericarditis	2	3	—	—	—	—
112	Endocarditis acuta	8	5	—	—	2	1
	Myocarditis acuta	1	1	—	—	—	—
113	Endocarditis chronica. Vitium organicum cordis	12	7	—	—	1	—
	Synechia pericardii	1	—	—	—	—	—
	Vitium cordis congenitum	2	1	—	—	—	—
	Bradycardia	1	—	—	—	—	—
119	Thrombosis venæ lienalis	2	—	—	—	—	—

Sjukdom		Intagna		Döda	
		m.	kv.	m.	kv.
<i>XI. Andningsorganens sjukdomar.</i>					
121	Rhinitis.....	15	10	—	—
	Morbi laryngis. Sinusitis	—	1	—	—
125	Laryngitis acuta	4	2	—	—
128	Tracheitis acuta. Bronchitis acuta.....	43	41	1	1
129	Tracheitis chron. Bronchitis chron.	1	1	—	—
130	Bronchiectasia	—	2	—	—
131	Asthma bronchiale	12	10	—	—
134	Pneumonia acuta	70	57	9	5
135	Pneumonia fibroplastica chronica	—	2	—	—
140	Pleuritis. Empyema pleuræ	45	31	—	—
¹³⁹⁻⁾ 142)	Embolia pulmonum.....	—	1	—	—
<i>XII. Matsmältningsorganens sjukdomar.</i>					
143	Stomatitis.....	4	5	—	—
144	Tonsillitis acuta. Angina tonsillaris. Pharyngitis acuta	80	65	—	—
146	Hypertrophia tonsillarum. Pharyngitis hyperplastica	38	21	—	—
	Abscessus retropharyng.	—	2	—	—
149	Vomitus habit.	—	1	—	—
	Pylorospasmus	7	2	—	—
	Hypotrophia	3	2	—	—
	Atrophia	2	1	—	—
153	Gastritis acuta	—	1	—	—
	Entero colitis acuta. Proctitis acuta.....	36	35	1	1
	Dyspepsia	41	31	—	—
	Cholera infantum	8	5	2	1
155	Ulcus ventriculi. Ulcus duodeni.....	1	—	—	—
158	Enterocolitis chronica	2	1	—	—
159	Appendicitis	1	—	—	—
160	Colitispseudomembranacea	—	1	—	—
162	Infantilismus intestinalis	—	2	—	—
164	Obstipatio.....	1	—	—	—
	Prolapsus recti	—	1	—	—
168	Icterus. Icterus catarrhalis	21	8	—	—
	Hepatomegalia	1	—	—	—
171	Peritonitis chronica.....	1	1	—	—
<i>XIII. Njurarnas och urinvägarnas sjukdomar.</i>					
173	Nephritis degenerativa et inflammatoria acuta.....	15	17	—	1
174	Nephritis degenerativa et inflammatoria chronica. Mor- bus Brightii	1	3	—	—
175	Pyelitis. Cystopyelonephritis	3	38	1	1
177	Nephrolithiasis	—	1	—	—
178	Hydronephrosis.....	1	—	—	—
184	Hæmaturia	3	—	—	—
	Albuminuria orthostatica	—	4	—	—

S j u k d o m		Intagna		Döda	
		m.	kv.	m.	kv.
XIV. <i>Könsorganens sjukdomar.</i>					
B. Kvinnliga könsorganen.					
192	Vulvitis.....	—	3	—	—
201	Hæmorrhagia uteri neonator.	—	1	—	—
XV. <i>Musklernas, ledgångarnas samt bensystemets sjukdomar.</i>					
202	Myitis. Rheumatismus musculorum.....	—	1	—	—
	Ganglion	—	1	—	—
205	Synovitis. Arthritis	2	1	—	—
206	Polyarthritis rheumatica acuta	7	5	—	—
207	Polyarthritis rheumatica chronica	—	1	—	—
213	Osteomyelitis. Osteitis. Periostitis	1	—	—	—
214	Rachitis	58	39	—	—
216	Dentitio præcox.....	1	—	—	—
XVI. <i>Hudens sjukdomar.</i>					
217	Erythema nodosum	21	24	—	—
218	Urticaria	1	—	—	—
221	Zoster	2	—	—	—
222	Eczema	12	10	—	—
	Strophulus	2	2	—	—
228	Impetigo	7	7	—	—
231	Furunculosis. Furunculus	4	3	—	—
	Erythrodermia desquamativa	6	1	1	—
	Pemphigus neonatorum	1	—	—	—
	Dermatitis exfoliativa.....	1	—	—	—
	Ichtyosis	—	1	—	—
236	Exanthema	1	—	—	—
	Emphysema subcutan.	1	—	—	—
XVII. <i>Öronsjukdomar.</i>					
243	{ Otitis media catarrhalis)	52	35	—	—
	{ Otitis media purulenta)				
	Mastoiditis				
XVIII. <i>Ögonsjukdomar.</i>					
258	Conjunctivitis catarrhalis	2	2	—	—
	Conjunctivitis phlyctænulosa	1	3	—	—
261	Dacryocystitis catarrhalis	—	1	—	—
273	Iritis, iridocyclitis.....	1	—	—	—
300	Atrophia nervi optici	—	2	—	—
XIX. <i>Svulster.</i>					
306	Angioma	—	1	—	—
315	Sarcoma renis	1	—	—	—
	Tumor cystoides mesenterii	1	—	—	—
319	Hypernephroma.....	1	—	—	—

S j u k d o m		Intagna		Döda	
		m.	kv.	m.	kv.
319	Tumor cerebri	—	1	—	1
	Tumor mediastini	1	—	1	—
<i>XX. Andra sjukdomar.</i>					
322	Myxoedema. Hypothyreosis	1	—	—	—
326	Diabetes insipidus	1	—	—	—
	Mutismus	1	1	—	—

Medicinska polikliniken besöktes under år 1925 av 3546 patienter.

Uppgift från *medicinska* avdelningen å Göteborgs Barnsjukhus för år 1925 angående för skador och förgiftningar intagna, med hänsyn till dels skadans natur, dels skadans tillkomstsätt.

	Intagna			Skadans påföljd		
	m.	kv.	summa	döden	kvar- stående men	över- gående men
I. Skadans natur.						
Förgiftning med bensen	1	—	1	—	—	1
» » ättiksyra	—	1	1	—	—	1
» » hyoscin	1	—	1	—	—	1
» » opium	1	—	1	—	—	1
Summa för grupp I	3	1	4	—	—	4

HARALD BELFRAGE.

Bitr. läkare.

Göteborgs epidemisjukhus.

Å Epidemisjukhuset (överläkare D:r Hj. Wennerberg) ha under år 1925 vårdats 1.416 patienter, av vilka under året intagits 1.373.

Sjukdomarna ha fördelats enligt följande tabell:

	Kvarliggande från		Intagna under		Summa vårdade		Avförda år 1925				Kvarliggande till	
	1924		1925		1925		friska		döda		1926	
	m.	kv.	m.	kv.	m.	kv.	m.	kv.	m.	kv.	m.	kv.
Typhus	6	7	19	16	25	23	22	21	3	1	—	1
Paratyphus	—	—	150	230	150	230	147	223	2	7	1	—
Scarlatina	7	10	60	61	67	71	62	63	—	—	5	8
Diphtheria	3	8	99	73	102	81	93	70	3	4	6	7
Croup (utan difteri)	—	—	10	5	10	5	9	5	1	—	—	—
Angina	—	1	44	63	44	64	43	63	—	1	1	—
Meningitis epid. cerebr. ...	—	—	5	1	5	1	2	—	3	1	—	—
Encephalit.	—	—	2	1	2	1	2	1	—	—	—	—
Poliomyelitis ac.	—	—	15	14	15	14	11	14	4	—	—	—
Dysenteri	—	—	2	1	2	1	2	1	—	—	—	—
Tuberculos. pulmon.	—	—	30	30	30	30	26	23	4	7	—	—
Annan sjukdom	—	1	184	258	184	259	170	243	14	15	—	1
Summa	16	27	620	753	636	780	589	727	34	36	13	17

Frånräknas de till 1926 kvarliggande äro mortalitetsciffrorna:

för samtliga sjukdomar	1.386	vårdade, 70 döda =	5,05 %
» typhus	47	» 4 » =	8,51 %
» paratyphus	379	» 9 » =	2,37 %
» scarlatina	125	» — » =	0,00 %
» diphtheria	170	» 7 » =	4,11 %
» croup (utan difteri)	15	» 1 » =	6,66 %
» angina	107	» 1 » =	0,93 %
» meningitis epid. cerebr.	6	» 4 » =	66,66 %
» encephalitis.	3	» — » =	0,00 %
» poliomyelitis ac.	29	» 4 » =	13,79 %
» dysenteri	3	» — » =	0,00 %
» tbc. pulmon.	60	» 11 » =	18,33 %
» annan sjukdom	442	» 29 » =	6,56 %

Av difteripatienterna hava 17 haft croupsymptom, av dessa ha 4 eller 23,53 % avlidit. För de rena svalgdifterierna är mortaliteten alltså 1,96 %.

Samtliga patienter med croupsymptom utgjorde 32 med 5 dödsfall = 15,63 %.

Å 19 av dessa har ej något operativt ingrepp utförts, å övriga 13 har operation företagits, varav i 6 fall endast intubation, i 2 fall enbart tracheotomi och i 5 fall både intubation och tracheotomi.

Av de enbart intuberade avledo 3 eller 50 %, av de enbart tracheotomiserade avled 1 eller 50 % och av dem å vilka båda operationerna företagits 1 eller 20 %. Totalmortaliteten utgjorde 38,5 % för de opererade.

Uppgift från Göteborgs epidemisjukhus för år 1925 angående
intagna sjukdomsfall ävensom döda.

	S j u k d o m	Intagna		Döda	
		m.	kv.	m.	kv.
	III. <i>Havandeskaps- och förlossningssjukdomar.</i>				
8	Abortus.....	—	1	—	—
	IV. <i>Infektionssjukdomar och andra parasitära sjukdomar.</i>				
21	Septichæmia. Pyoseptichæmia. Abscessus. Phlegmone	2	—	—	—
22	Erysipelas	—	1	—	—
23	Scarlatina.....	60	61	—	—
24	Diphtheria	99	73	3	4
25	Morbilli.....	—	1	—	—
27	Parotitis epidemica	2	9	—	—
28	Pertussis	25	18	5	3
29	Influenza epidemica.....	40	102	3	1
31	Varicellæ	2	1	—	—
33	Typhus abdominalis	19	16	3	1
34	Paratyphus	150	230	2	7
36	Dysenteria	2	1	—	—
39	Poliomyelitis anterior acuta et Polioencephalitis acuta	15	14	4	—
40	Meningitis cerebrospinalis epidemica	5	1	3	1
42	Tuberculosis pulmonum. Tuberculosis laryngis	36	32	5	7
	* Meningitis tuberc.	1	2	1	2
	* lymphoglandularum	—	2	—	—
44	Syphilis hereditaria.....	1	1	—	—
46	Gonorrhœa	1	—	—	—
51	Malaria	3	—	—	—
57	Febris. Febricula.....	38	27	—	—
	V. <i>Blodbildande organens samt blodets sjukdomar.</i>				
58	Anæmia.....	—	1	—	—
	VIII. <i>Nervsystemets sjukdomar.</i>				
80	Meningitis cerebri. Meningitis cerebrospinalis	1	1	1	1
83	Encephalitis. Abscessus cerebri et cerebelli	1	—	—	—
99	Hysteria	—	1	—	—
	X. <i>Cirkulationsorganens sjukdomar.</i>				
112	Endocarditis acuta	1	1	—	—
	Myocarditis acuta.....	1	1	—	1
113	Vitium organicum cordis	1	2	—	—
118	Varix.....	1	—	—	—

S j u k d o m		Intagna		Döda	
		m.	kv.	m.	kv.
<i>XI. Andningsorganens sjukdomar.</i>					
125- 127)	Morbi laryngis	4	—	—	—
	Laryngitis acut.....	—	1	—	—
128	Bronchitis acuta	4	13	—	1
133	Oedema pulmonum	—	1	—	—
134	Bronchopneumonia acuta	34	38	2	7
140	Pleuritis. Empyema pleuræ	9	3	—	—
139- 142)	Pseudocroup	10	5	1	—
<i>XII. Matsmältningsorganens sjukdomar.</i>					
143	Stomatitis.....	3	1	—	—
144	Angina tonsillaris.....	44	63	—	1
145	Peritonsillitis acuta	2	—	—	—
147	Pharyngitis chronica	1	—	—	—
153	Enterocolitis acuta	8	16	—	—
158	Enterocolitis chronica.....	—	1	—	—
159	Appendicitis	—	1	—	—
168	Icterus. Icterus catarrhalis.....	1	1	—	—
171	Peritonitis acuta	—	1	—	—
<i>XIII. Njurarnas och urinvägarnas sjukdomar.</i>					
173	Nephritis degenerativa et inflammatoria acuta.....	1	—	—	—
175	Pyelitis.....	—	2	—	—
<i>XIV. Könsorganens sjukdomar.</i>					
<i>A. Manliga könsorganen.</i>					
187	Orchitis.....	1	—	—	—
<i>XV. Muskelnas, ledgångarnas samt bensystemets sjukdomar.</i>					
207	Polyarthrits rheumatica chronica	1	—	—	—
214	Rachitis	2	2	—	—
<i>XVI. Hudens sjukdomar.</i>					
217	Erythema multiforme et nodosum.....	2	2	—	—
218	Urticaria	3	—	—	—
222	Eczema	1	1	—	—
227	Ulcus varicosum cruris	—	1	—	—
<i>XVII. Öronsjukdomar.</i>					
243	Otitis media catarrhalis	5	5	—	—
	Otitis media purulenta	1	5	—	—
	Mastoiditis	1	—	—	—
<i>XVIII. Ögonsjukdomar.</i>					
258	Conjunctivitis æstivalis, catarrhalis	1	—	—	—
<i>XIX. Svulster.</i>					
316	Carcinoma ventriculi	—	1	—	—

4. Sjukdomar och oregelbundenheter hos intagna barnaföderskor.

	Antal fall		Antal fall
Albuminuria	141	Salpingo-oophor. p. part. ...	1
Nephropathia gravidarum	89	Sepsis puerperalis p. abort	1
Eclampsismus	14	Salpingit. acut.	5
Eclampsia	{gravidarum 3 {parturientium ... 6 {puerperarum ... 7	Trombophlebitis v. saphenæ	31
		" iliac. et cruralis	17
		Trombophlebit. v. cav. inf.	2
Nephritis	6	Lymfangitis mammæ.....	20
Ulcus puerp.	2	Mastitis	4
Neuroretinitis albuminurica	3	Angina tonsillaris	4
Pyelitis, pyelonephritis.....	125	" phlegmonosa	1
Cystitis	11	" Ludowici.....	1
Pyonephros.	1	Parotitis epidemica.....	2
Hydramnion	11	Otit. media acut.	1
Mola hydatidosa	1	Lymphadenit. tbc. colli.....	1
Placenta prævia totalis.....	5	Tuberculosis pulmonum ...	23
" " partialis... ..	3	" laryngis	1
Lågt sittande placente	3	Syphilis	5
Ablatio placentæ præmatura	19	Gonorrhœa	3
Ablatio plac. traumat.	1	Anæmia (perniciosa)	2
Pelvis justo minor	18	Epilepsia	1
Myoma uteri.....	8	Psychosis	2
Cystadenoma ovarii	2	Pares n. facialis.....	1
Polyp cerv. uteri.....	1	Vitium organicum cordis...	19
Cancer ventriculi	1	Trombosis cordis.....	1
Prolapsus funiculi	12	Varices	1
" uteri	1	Tumores hæmorrhoidal....	4
Hotande ruptur uteri.....	1	Pneumonia acuta bronco-	
Ruptura uteri	1	hopn.	2
" perineî completa	3	Bronchitis acuta	5
Retentio placentæ totalis .	3	Pleuritis exsudat.....	2
" " partialis	9	Empyema pleuræ	1
" " velamentorum.....	12	Hydrothorax.....	1
Hæmorrhagia (gravis) sub		Embol. art. pulmon.	9
et post partum 600.....	71	Ulcus ventriculi	1
Abortus mensium 1-3.....	182	Cholelithiasis	2
" " 4-7	112	Icter. catarrh.	3
Missed abortion	21	Enterocolit. acut.	3
Partus præmaturus.....	124	Diabetes mellitus.....	1
Graviditas extrauterina.....	3	Osteomyelit. chron.....	1
Hæmatoma vaginæ et vulvæ	3	Spondylit. tbc. c. abscess...	1
Lochiometra	63	Luxatio coxæ. cong.	1
Febris resorptionis in partu		Influenta	16
(abortu)	1	Eczema acuta	2
Febris resorptionis in puerp.	2	Eczema mercurialis	1
Endometrit. p. part.	2	Ulcus varicos anticr.....	2
Parametritis. Pelveoperito-		Acne rosacæa	1
nitis	3	Hidradenitis	1

5. Digivning.

Antal mödrar (under året intagna), vilkas barn fått endast moderns mjölk	2601
D:o, vilkas barn fått moderns mjölk + konstgjord föda	4
D:o, oförmögna till digivning på grund av sjukdom	17
vårtornas beskaffenhet .	—
dålig mjölkavsöndring .	—
Summa mödrar	2622

6. Förlossningsoperationer.

O p e r a t i o n	Antal fall	A n l e d n i n g
Kejsarsnitt, abdominalt	7	{ 4 ggr. för bäckenförträngning. 2 » » placenta prævia total. 1 » » »+ myom.
Kejsarsnitt, vaginalt	1	{ 1 » » eclampsia.
Nedtagning av fot + extraktion	9	{ 4 » » fosterasfyxi. 4 » » prolapsus funiculi. 1 » » myoma uteri.
Nedtagning av fot	1	{ 1 » » hydramnion.
Inre vändning på fot	3	{ 1 » » placenta prævia part. 1 » » tvärläge. 1 » » prolapsus funiculi.
Inre vändning på fot med utdragning.....	22	{ 4 » » tvärläge. 5 » » placenta prævia. 4 » » pelv. justo minor. 3 » » prolapsus funiculi. 2 » » eclampsi. 3 » » fosterasfyxi. 1 » » hydramnion.
Utdragning på säte (manuell)	2	{ 1 » » fosterasfyxi. 1 » » prolapsus funiculi.
Utdragning på säte (instrumental)	5	{ 3 » » primär värksvagh. sek. 2 » » »
Utdragning på fot	1	{ 1 » » eclampsism.
Armlösning med extraktion	1	{ 1 » » vidöppen sätesbjudn.
Utdragning med tång.....	94	{ 28 » » hotande fosterasfyxi. 42 » » sek. värksvagh. » 84 » » primär » 1 » » eclampsi. 2 » » eclampsism. 2 » » vitium org. cordis. 2 » » pelvis justo minor. 1 » » hydramnion. 1 » » prolapsus funiculi. 1 » » ablatio placentæ.
Utdragning med tång efter deln. av cervix	2	{ 1 » » fosterasfyxi. 1 » » eclampsi.

7. På anstalten födda barn.

<i>Summa levande födda</i>	2688	<i>Summa dödfödda</i>	67
Levande födda, fullgångna	2579	Dödfödda, fullgångna	52
Av dem mankön	1372	Av dem mankön	30
» » kvinnkön	1207	» » kvinnkön	22
Levande födda, ofullgångna	109	Dödfödda, ofullgångna	15
Av dem mankön	45	Av dem mankön	9
» » kvinnkön	64	» » kvinnkön	6

Summa enkelbörder 2679. Summa tvillingbörder 38. Summa trillingbörder 0.

8. På anstalten avlidna barn.

	Efter naturlig förlossning	Efter utdragn. på säte el. fot	Efter tång- förlossning	Efter annan operation	Summa	Anmärkn.
Under 1:a levnadsdygnet	11	1	2	1	15	Däruv 12 Debil. cong.
» 2:a »	5	1	—	—	6	» 3 » »
» 3:e »	4	—	—	—	4	» 2 » »
Övriga	13	—	1	—	14	» 3 » »
Summa	33	2	3	1	39	

9. Dödfödda samt dödsorsaker bland på anstalten avlidna barn.

	Antal fall		Antal fall
<i>Dödfödda.</i>		<i>Dödsorsaker</i>	
Döda före födelsen.....	46	bland på anstalten <i>avlidna</i>	
» under födelsen av		barn.	
kvävning	9	Missfoster och bildningstfel	2
» under födelsen av an-		Ofullgångenhet	20
nan orsak.....	12	Asphyxi	1
		Sepsis	2
		Hæmatom. hepatis	1
		Trauma	1
		Hæmorrhagia cerebri	3
		Medfödd syphilis.....	1
		Pneumonia.....	5
		Vitium congenitum cordis	1
		Pachymeningit. hæmorrh.	1
		Gliosis.....	1
Summa dödfödda	67	Summa avlidna barn	39

10. Levande utskrivna barns sjukdomar under vistelsen å anstalten.

	Antal fall		Antal fall
Icterus neonatorum	7	Luxatio carpi	1
Kephalhämåtoma.....	17	Bronchitis acuta	1
Melæna neonatorum	3	Phlegmone.....	2
Blenorrhæa gonorrhœica ...	1	Menstruatio præcox	1
” non gonorrhœica	30	Hæmorrhagia cerebri.....	2
Paresis brachii (Erb.)	1	Tumor teratoid. reg. sacralis	1
Fractura claviculæ, brachii, femoris	2	Periostit.....	1
		Dermatitis	1

11. Missbildningar.

	Antal fall		Antal fall
Strabism. converg	1	Polydactylia	2
Cheilognathopalatoschisis	3	Defect. phalang I—II dig.	
Spina bifida	2	II—V. fall	1
Meningocele	1	Atresia ani.....	2
Pes calcaneus	2	Hypospadia glandis	4
Pes varus	4	Atresia orif. ext. urethr. ...	2
Syndactylia	1		

12. Sjukdomar hos på anstalten vårdade, men där icke förlösta kvinnor.

	Antal fall		Antal fall
Graviditas	78	Cystitis	2
Missed abortion	2	Menometrorrhagia	1
Abortus imminens	16	Hæmorrhagia in graviditat	10
Avlupen abort	1	Appendicit. ac.....	2
Albuminuria	3	Hyperemesis	9
Neuropathia gravidarum	6	Tuberculosis pulmon.	7
Nephrolithiasis.....	2	Myocardit. chron.	1
Eclampsismus	1	Phlebit.....	1
Vitium org. cordis	1	Psykopathia	1
Pyelitis	12	Vulnus contus lab. maj. ...	1

13. Sjuk- och obduktionsberättelser till dödsfallen.

B. B. avdelningen.

N:o 677. A. E. L., gift, 35 år. Inkom den 21/3, död den 28/3. Klin. diagn.: Embolia art. pulm. II-para. Fullgången, normal partus. Puerperiet u. a., ingen temperatur- eller pulsstegring. Den 28/3, då pat. reste sig i sängen för att stiga upp, plötsligt svår dyspnoe, hastigt inträdande medvetslöshet och mors efter några minuter.

Pat. anat. diagn.: Embolia art. pulm.

N:o 822. A. E. O., gift, 32 år. Inkom den 1/4, död den 5/4. Klin. diagn.: Vit. org. cordis + Eclampsismus + ablatio plac. præmatur. I-para, ofullgången (m. VIII). Värkarna började 5/4 kl. 3,30 f. m. I. u.: M. m. öppen för fingerblomman. Hinnorna sprängdes. Buken mkt spänd, fosterljud hördes ej längre. Ingen blödn. utåt. Pat. var blek och betydligt medtagen, pulsen hastig och liten, 1,000 kbc. NaCl gåvos pr. rectum, därjämte kamfer. Kl. 8,15 e. m.: M. m. öppen för tre finger, cervixklipp + borring + utdragning med kranioklast (dött foster). Trots kraftig stimulering försämrades patientens tillstånd hastigt alltmera och mors inträdde kl. 10,45 e. m.

Pat. anat. diagn.: Nephritis chronica + Myocarditis + Hæmorrhagiæ subserosæ hepatitis et uteri.

N:o 1075. S. P. R., gift, 41 år. Inkom den 1/5, död den 14/5. Klin. diagn.: Nephrit. chron. c. uræmia. II-para. Grav. mens. VII. Veckan före ink. haft huvudvärk, kräkningar, tryck i maggropen, dessutom sedan någon tid ödem i benen. Vid inkomsten stark huvudvärk, oredig. Venesektion 300 cm.³ Kloral gavs. 7/5 kl. 10 f. m. vidgades m. m., hinnstick gjordes. Kl. 3,45 framföddes fostret (längd 33 cm., vikt 850 gr.) efterbörden avgick 10 min. senare. 8/5 omtöcknad, orolig. 12/5 en stor kaffesumpliknande blodkräkning. Upprepade små blodkräkningar. Allmäntillståndet försämrades efter hand, mors 14/5.

Pat. anat. diagn.: Ulcera ventriculi + Nephritis chron. + Hepatit?

N:o 1192. G. A. S., gift, 27 år. Inkom den 19/5, död den 24/5. Klin. diagn.: Tbc. pulm. amb. c. pneumonia gelatinos. sin. + Tbc. intestini. IV-para. Grav. mens. VIII. Spontan partus præmaturus 10 min. efter inkomsten; fostrets längd 46 cm., vikt 1,850 gr. Död 5 dagar senare.

Pat. anat. diagn.: Tbc. pulm. amb. c. pneumonia + Pneumothorax dx. + Tbc. laryngis + Tbc. intestini.

N:o 1393. A. J. D., gift, 41 år. Inkom den 10/6, död den 15/6. Klin. diagn.: Anæmia perniciosa. II-para. Gravid. mens. VII. Sedan den 16/5 vårdats å Sahlgrenska sjukhuset och inremitterad därifrån för ev. partus

arte præmaturus. Vid inkomsten verkade pat. mycket klen, blek och svag. Röda blodkropparne visade ett värde av 1.600,000; vita blodkroppar: 3,200. Ub.: 27 %. Index större än 1. Den 11/6 gjordes hinnstick sedan modermunnen vidgats. Den 12/6 började värkar inställa sig och fostret framföddes 3 timmar senare. Omedelbart efter partus kraftiga frossbrytningar. Trots kraftig stimulering och blodtransfusion försämrades patientens tillstånd allt mera under de närmaste dagarne. Puls hela tiden hastig, mjuk. Mors den 15/6.

Pat. anat. diagn.: Anæmia gravis + Atrophia cineria hepatis subacuta.

N:o 1424. A. N. G., gift, 23 år. Inkom den 16/6, död den 23/6. Klin. diagn.: Embolia arter. pulm. I-para. Fullgången normal partus. Puerperiet u. a., ingen temperatur- eller pulsstegring. Den 23/6 då pat. redan klätt sig och stod i begrepp att lämna rummet, där hon vårdats, plötsligt svåraste andnöd, kollaps och medvetslöshet med mors efter några minuter under den karaktäristiska bilden av en stor lungemboli.

Obducerades ej.

N:o 1723. I. M. A., gift, 22 år. Inkom den 20/7, död den 22/7. Abort. infect. mens. VI + Sepsis post abortum. II-para, s. m. 7/2. Den 17/7 temp. 39°, hade två starka frossbrytningar. Började blöda den 19/7, samma dag på e. m. avgick ett foster spontant. Sedan dess legat med rätt rikliga blödningar och hög temperatur. Vid inkomsten at. påverkat temp. 39,5°, puls 108. Manuell utskaffning av placentarrester 2 1/2 tim. efter ink., därefter spolning av uterus med 50 %-ig sprit. Efter utrymningen blödde pat. 500 cm.³, fick en spruta secacornin. Mors 22/7 kl. 10,20 f. m. under de vanliga symptomen på hastigt fortskridande sepsis.

Pat. anat. diagn.: Sepsis post abortum (Infarct. sept. myocardi + Nephritis apostematosa.

N:o 2274. H. K. K., gift, 43 år. Inkom den 24/9, död den 28/9. Klin. diagn.: Vitium org. cordis incomp. + Icterus. III-para. Spontan partus præmaturus 28/9; fostrets längd 44,5 cm., vikt 1,850 gr. Blödde efteråt 200 cm.³, varför 1/2 spruta secacornin gavs. Genast efter förlossningen ökande andfåddhet, liten puls. Trots kraftig stimulering tilltagande inkomensationssymptom och mors 2 timmar efter partus.

Pat. anat. diagn.: Vitium org. cordis (tricuspid. et mitr.) + Ca ventr. c. metastas.

N:o 2343. A. S. S., gift, 42 år. Inkom den 4/10, död den 6/10. Klin. diagn.: Ansiktsbjudning. III-para. Fullgången. Värkarne började den 3/10 kl. 8 e. m. vattnet gick 4/10 kl. 8 f. m. Den 5/10 kl. 6 f. m. var temp. 38,4°, pulsen 100, kl. 7 f. m. blev pulsen liten och hastig. Strax efteråt kunde fosterljuden ej längre höras. I. u. kl. 7,15 f. m.; M. m. utplånad, huvudet i bäckeningången, ansiktsbjudning. Korrektion till kronbjudning,

perforation + utdragning med kranioklast. S-h. Fostret visade börjande maceration. Patientens puls efteråt alltjämt liten och hastig. Under tilltagande försämring av at. och puls mors trots kraftig stimulering den 6/10 kl. 6,05 f. m.

Vid sektionen upptäcktes en uterusruptur med hämorrhagiskt purulent peritonit + Nephrit.

N:o 2431. K. S. K., gift, 34 år. Inkom den 27/9, död den 20/10. Klin. diagnos: Vitium org. cordis (stenosis valv. mitr.) + Stasbronchit + Oedema pulm. + Hydrothorax bil. V-para. Spontan partus præmaturus den 17/10 efter 2 timmars förlossningsarbete; fostret dött vid födelsen (suffocatio). Under tilltagande inkomensationssymptom, allt sämre puls och slutligen tecken på lungödem, mors den 20/10.

Pat. anat. diagn.: Vitium org. cordis (stenosis valv. mitr.) + Stasbronchit + Oedema pulm. + Infarct. infect. pulmon. dx. + Empyema pleuræ dx. + Hydrothorax sin.

N:o 2683. L. K. B., gift, 30 år. Inkom den 16/11, död den 2/12. Klin. diagn.: Vitium org. cordis (endo- et myocardit. chron.) + Embolia pulm. I-para. Spontan partus 19/11 (3 v. till fullgången tid) efter 26 timmars förlossningsarbete. Vid morgonronden den 2/12 var patientens tillstånd rätt gott och hon skulle denna dag utskrivas. Inga tecken på trombos. Kort efter rondan emellertid mors subita under typiska embolisymptom.

Pat. anat. diagn.: Vitium org. cordis + Thrombosis cordis dislocata cum obturatione ostii mitralis. »Mitralis sammanvuxen till en tratt, som genomsläpper ett lillfinger; i tratten ligger tämligen löst inkilad en nästan valnötstor, trasig trombmassa, vars yta visar tydlig trabekulering, motsvarande ett hjärtöras inneryta. I vänstra hjärtörat trasiga rester av tromb.»

N:o 2857. H. A. A., gift, 25 år. Inkom den 7/12, död den 8/12. Klin. diagn.: Eclampsia puerp. I-para. S. m. i början av maj. Partus i hemmet den 4/12. Sedan 5/12 kl. 8 e. m. och till inkomsten haft omkring 50 eclamptiska anfall, medvetlös sedan 6/12 på morgonen. Vid inkomsten den 7/12 var patienten moribund, knappt kännbar puls. Intet anfall här. Mors 8/12 kl. 1,30 e. m.

Pat. anat. diagn.: Nephrit + nephros (eclampsia).

Gyn. avdelningen.

N:o 6. E. E. Å., 59 år, gift. Inkom den 5/1, död den 21/1. Klin. diagn.: Embolia arter. postoper.- Prolapsus uteri. Op. 7/1. Kolporaphia ant. Kolpo-perineo plastik i lokalanæstesi. (L-st) Håll o. cyanos dagen e. oper. Inga klin. tecken på trombos. Stegrad cyanos och dyspnoe, går till mors under bilden av pneumoni.

Sektionen: Emboli i v. arter pulm. stort infarkt och utbredd pneumoni omkring. Tromboser i bäcken vener. (Inga tecken inflam. i op. området.)

N:o 184. A. E. O., 31 år. Inkom den 29/6, död den 9/7. Klin. diagn.: Salpingo-oophorit. chron. purulenta sin. c. sigmoidit. + ileus ac. (c. strangulat.) (Bkt.) Op. 9/7: Laparotomi + lösn. av adhärent tarm + lösn. av flexura sigmoid. + dränage. Efter op. dålig puls. Dog 6 $\frac{1}{2}$ tim. senare under symptom på hjärtkollaps.

Pat. anat. diagn.: Salpingitis chron. purulenta + Mesosigmoidit. chron. cum strictura sigmoideæ.

N:o 275. A. K. E., 50 år. Inkom den 22/9, död den 18/10. Klin. diagn.: Tumor pelvis. Medtaget at., blek kachektisk. Op. den 25/9: Laparotomia explorativa (L-st). Efter op. fortskridande försämring, mors cachectico-modo den 18/10.

Pat. anat. diagn.: Cancer pylori scirrhus c. carcinosi peritonei + ileus strangulationis.

N:o 285. A. R., 60 år. Inkom den 7/10, död den 22/10. Klin. diagn.: Cancer corp. uteri + Colpitis + Embolia arter pulm. postoperætiva. Op: den 15/10: Exstirpatio uteri totalis + Salpingo-oophorectomia bil. (L-st) Mors den 22/10 under de vanliga symptomen på postoperativ lungemboli. utan föregående tecken på trombos.

Pat. anat. diagn.: Embolia arter pulm.

Sammanställning av 8 fall av

N:r	Journal-n:r	Ålder	-para	Fullg.	Förlossn.-arb.	Behandling
1	218	40	VI-pa- ra	Nej	Ja (svaga värkar)	Vändning (Spontan partus)
2	406	41	II-pa- ra	Nej (4 v. förtid.)	Nej	Klassiskt kejsarsnitt
3	535	38	IV-pa- ra	Ja	Nej	Klassiskt kejsarsnitt
4	1172	29	V-pa- ra	Ja	Ja	Cervixklipp + vändning på fot + extraktion.
5	1547	35	VI-pa- ra	Ja	Ja	Cervixklipp + vändning på fot + extraktion.
6	1831	23	III-pa- ra (duplex)	Nej	Ja	Vändn. på fot + extrak- tion av båda tvilling- arna.
7	2771	40	III-pa- ra	Nej (3 v. förtid.)	Ja	Cervixklipp + vändning på fot + extraktion.
8	2878	37	V-pa- ra	Ja	Nej	Klassiskt kejsarsnitt.

Placenta prævia under år 1925.

Utgång för modern	Utgång för barnet	Anm.
Utskr. frisk 7 d. e. partus. Puerp. afebrilt.	Utskr. friskt. Föd.-l. 46 cm. » -v. 2,210 gr.	Vårdats här 2 dagar för blödning, utskr. 2 d. före återinkomsten. 45 min. före denna hade på nytt blödning med stora blodlevar, jämte värkar börjat. I. u. mm. öppen för 3 fingrar. Placenta prævia partialis.
Utskr. frisk 16 d. e. partus. Under puerp. feber upp till 39°, pyelit puerp.	Utskr. friskt. Föd.-l. 50 cm. » -v. 3,280 gr.	Vårdad här 3 mån. före partus för blödning under 5 dagar. F. ö. upprepade blödningar under graviditeten. Inkomst-dagen på morg. rätt ymnig blödning o. svaga värkar. Blödn. o. värk. upphörde. I. u. 2 d. senare — förlossn.-dagen: Mm. ngt mer än fingervid; vid unders. börjar häftig blödning som nödvändiggör tamponad och omedelbar förlösning. (Flera mindre intramurala myom avlägsnades samtidigt). — Placenta prævia total.
Utskr. frisk 26 d. e. partus. 4 d. e. förlossn. frysn. o. feber upp till 39,7°, hämatoma infect. i buksåret.	Utskr. friskt. Föd.-l. 51 cm. » -v. 3,360 gr.	En dags blödn. en gång 2 mån. före ink. Dagen före denna åter en blödn. som upphörde. Som pat. under vistelsen här blött upprepade gånger, antogs placenta prævia föreligga, varför klassiskt kejsarsnitt gjordes 14 d. e. ink. Placenta prævia total.
Utskr. frisk 8 d. e. partus. Puerp. subfebrilt.	Utskr. friskt. Föd.-l. 49 cm. » -v. 2,950 gr.	Småblött sedan 1 mån. före ink. 1 1/2 tim. e. ink. blev blödn. rätt stark. I. u. Mm. öppen för 3 fingrar. Placenta prævia partialis.
Utskr. frisk 9 d. e. partus. Puerp. subfebrilt.	† före ingr.	Började blöda häftigt ink.-dagens morgon. Vid ink. 1 3/4 tim. senare häftig blödn., pat. blek och nästan pulslös. I. u. Mm. öppen för 4 fingrar. Pat. stimulerades kraftigt efter förlossningen. Placenta prævia partialis.
Utskr. frisk 10 d. e. partus. Feber upp till 38,7° de närmaste dagarna efter partus.	† resp. 9 o. 12 tim. e. partus. Debilitas cong. Föd.-l. 1) 39 cm. » » 2) 39,5 » » -v. 1) 1,370 gr. » » 2) 1,400 gr.	Upprepade blödningar under graviditeten 2 d. före ink. började åter blödn., 6 tim. e. ink. ymnig blödn., upphörde snart. I. u. 9 t. senare: Mm. öppen för 2 fingrar. Placenta prævia totalis.
† 33 d. e. partus (1/1 1926) Metrit. purul. + Thrombophlebit. purul., vv. uterin. et iliac. et v. cavæ. + Bronchopneumoniæ.	Utskr. friskt. Föd.-l. 48 cm. » -v. 2,350 gr.	Började blöda 5 1/2 tim. före ink. 2 tim. efter denna började häftig blödn. I. u. Mm. öppen för 3 fingrar. Placenta prævia totalis.
Utskr. frisk 16 d. e. partus. En temp.-topp t. 39°, puerp. f. ö. afebrilt.	Utskr. frisk. Föd.-l. 53.5 cm. » -v. 3,950 gr.	En ringa blödn. 2 1/2 mån. före ink., en täml. rikl. blödn. 1 tim. före denna. Låg här 1 mån. utan blödn. men började plötsligt blöda häftigt 2 tim. före förlossningen. I. u. Mm. obetydl. öppen. Placenta prævia totalis.

Sammanställning av 14 fall

N:r	Journal n:r	Ålder	-para	Fullg.	Tillstånd vid ink.	Tillstånd senare
1	244	30	I-p.	Nej (1 mån. förtid.)	Ödem. Bltr. 200 mm. Urin: alb. 15 ‰.	Förlöst 13 dygn senare. Tillståndet ugf. oförändrat. Bltr. 225 mm. Urinmängd omkr. part. och dagarna efter 500—800 eljest 1000—2000 kbcm.
2	457	26	I-p.	Nej (1 mån. förtid.)	Ödem, tryck i maggrop. Bltr. 150 mm. Urin: 8 ‰, i sed. enst. r. o. v. blkr. massor korn. cyl.	Förlöst 4 d. e. ink.-Dagen före partus utprägl. eclampsisymptom, huvudvärk, ångestkänsla, tryck i maggrop., stig. bltr. o. alb. resp. 195 mm. o. 20 ‰. Förlöst, d. e. partus ögonfl. o. ryckn. i ansiktet.
3	464	38	VI-p.	Ja	Ödem, tryck i maggropen. Bltr. 160 mm. Urin: alb. 6 ‰.	Förlöst 2 d. efter ink. Bltr. hast. sjunkande, kort före partus 160 mm., strax efter partus 130 mm.
4	617	33	I-p.	Ja	Kräkningar. Bltr. 180 mm. Urin: Till U.	Förlöst 4 tim. efter ink. Bltr. strax efter partus 170 mm., morgon. eft. 145 mm. 4 d. efter 125 mm.
5	785	42	IX-p.	Nej (4 v. förtid.)	Huvudvärk och ödem. Bltr. 195 mm. Urin: alb. 0,4 ‰, i sed. en o. annan cyl. samt vita blkr.	Förlöst 19 d. efter ink. Bltr. ökat, 200 mm. Urin: alb. till U.
6	822	32	I-p.	Nej (6 v. förtid.)	Ödem, vit. org. cordis. Bltr. 190 mm. Urin: spår i sed. täml. rikl. röda blkr. o. korn. cyl.	Förlöst 4 d. efter ink. (ablatio plac. præmat.) Tillst. ugf. oförändrat. Urinm. 700—900 cm ³ . Bltr. dagen före partus 210 mm.
7	833	30	II-p.	Nej (5 v. förtid.)	Ödem, huvudvärk, ögonflimmer, kräkningar, tryck i maggropen. Bltr. 140 mm. Urin: alb. 6 ‰.	Förlöst 12 d. efter ink. Duplex. Bltr. före partus upp till 170 mm., eljest tillst. ugf. oförändrat. Rätt bra urinmängd.

av Eclampsismus under år 1925.

Behandling	Utgång för modern	Utgång för fostret	Anm.
Venæsektion, (12 d. före partus). Partus arte præmaturus (hinnstick).	Utskr. med gott a. t. 12 d. efter partus. Bltr. 150 mm. Urin: 0.7 ‰, dygns mängd 1,300.	† före förlossningen (längd 39 cm., vikt 1,580 gr.)	Retinit. ac. sin.
Partus arte præm. (hinnstick)	Utskr. frisk. Bltr. ej förhöjt. Urin: 0 alb.	Utskr. friskt. Föd.-l. 45,5 cm. » -v. 1,980 gr.	
Luminal, veronal. Spontan partus.	Utskr. frisk 8 d. e. partus. Bltr. 115 mm. Urin: 0 alb.	Utskr. friskt. Föd.-l. 51 cm. » -v. 3,500 gr.	
Forceps (Fosterasfyxi).	Utskr. med gott a. t. 8 d. efter förlossn. Urin: alb. 0,5 ‰.	Utskr. friskt. Föd.-l. 47,5 cm. » -v. 2,680 gr.	
Luminal. Partus arte præmaturus.	Utskr. med gott a. t. 15 d. e. förlossningen. Bltr. 150 mm. Urin: 0,3 ‰.	Utskr. friskt. Föd.-l. 47 cm. » -v. 1,950 gr.	
Mo + Cervixklipp + borring + utdragn. m. kranioklast.	† knappt 2 tim. e. förlossn. Pat.-anat. diagn. Nephrit. chron. + Myocarditis + Hæmorrhagia subseros. hepatis et uteri.	† före förlossningen (längd 43 cm., vikt 1600 gr.)	
Nedtagning av fot + extraktion av båda fostren (1 prolaps. funic., 2 fosterasfyxi.)	Utskr. frisk 7 d. e. förlossn. Bltr. 130 mm. Urin: 0 alb.	Båda fostr. utskr. friska. 1) Föd.-l. 47 cm. » -v. 2,750 gr. 2) » -l. 46 cm. » -v. 2,250 gr.	

(Forts.)

(Forts.)

N:r	Journal-nr	Ålder	-para	Fullg.	Tillstånd vid ink.	Tillstånd senare
8	919	32	I-p.	Nej	Huvudvärk. Bltr. 170 mm. Urin: alb. 0,5 ‰, i sed. 0 röda blkr., måttl. antal hyal. o. korn. cyl.	Förlöst 20 d. e. ink. Bltr. före partus upp till 195 mm., alb. högst 1 ‰, rätt bra urinmängd.
9	1292	26	I-p.	Nej	Ödem och huvudvärk. Bltr. 180 mm. Urin: alb. 8 ‰.	Förlöst 18 d. e. ink. Bltr. före partus högst 205 mm. Alb. högst 7 ‰, rätt bra urinmängd.
10	1371	33	II-p.	Nej (6 v. förtid.)	Ödem, ögonflimmer. Bltr. 170 mm. Urin: över U.	Förlöst 10 d. e. ink. Bltr. strax före partus 190 mm. alb. över u. Rest. u. 36,4 mg. ‰.
11	1375	35	II-p.	Nej (4 v. förtid.)	Ödem, ögonflimmer. Bltr. 155 mm. Urin: 6 ‰, i sed. talr. r. blkr., täml. talr. korn. cyl.	Förlöst dagen e. ink. Bltr. dagen före partus 170 (efteråt upp till 180 mm.) alb. 12 ‰.
12	1964	24	I-p.	Nej	Ödem. Bltr. 180 mm. Urin: 1,2 ‰, i sed. fåtal r. blkr., täml. talr. hyal. o. korn. cyl.	Förlöst 3 tim. e. ink. Bltr. förl.-dagen (e. partus 220 mm.) huvudvärk o. starkt tryck i maggropen, sjönk sedan raskt till omkr. 140 mm., var 10 d. e. partus 110 mm. Rest. N. 30,8 mg. ‰.
13	2436	24	I-p.	Ja	Ödem, huvudvärk, kräkningar. Bltr. 130 mm. Urin: alb. spår.	Förlöst 18 d. e. ink. Bltr. upp till 175 mm., några tim. före partus 185 mm., alb. dygnet före partus 6 ‰, i sed. täml. talr. r. blkr., talr. korn. cyl.
14	2803	44	I-p.	Nej (3 v. förtid.)	Ödem. Bltr. 210 mm. Urin: alb. 14 ‰, i sed. täml. talr. r. blkr., mkt talr. korn. cyl.	Förlöst 13 d. e. ink. Bltr. dagen före förl.-dagen 215 mm., alb. till U. Bltr. efter partus betydligt lägre, varierande mellan 120—175 mm. Rest. N. 37 mg. ‰.

Behandling	Utgång för modern	Utgång för fostret	Anm.
Luminal, kloral. Spontan partus.	Utskr. med gott a. t. 12 d. e. partus. Bltr. 140 mm. Urin: alb. 0,5 ‰.	Utskr. friskt. Föd.-l. 45 cm. » -v. 2,190 gr.	
Luminal, dial. Spontan partus.	Utskr. med gott. a. t. 18 d. e. partus. Bltr. 130 mm. Urin: alb. 0,2 ‰.	Utskr. friskt. Föd.-l. 47 cm. » -v. 1,900 gr.	
Luminal, dial. Venæsek- tion (8 d. före p.) Hinn- stick (därefter ablatio plac. præm.) Borrning + utdragn. m. kranioklast.	Utskr. med gott a. t. 9 d. e. partus. Bltr. 135 mm. Urin: alb. 2 ‰.	† före förlossningen. Längd 45,5 cm., vikt 1,770 gr.	
Spontan partus præmat. (e. ablatio plac. præm.)	Utskr. frisk. Bltr. 115 mm. alb. spår.	Utskr. friskt. Föd.-l. 48 cm. » -v. 2,350 gr.	
Luminal. Venæsectio (e. partus). Spontan par- tus.	Utskr. med gott a. t. alb. 0,2 ‰.	Utskr. friskt. Föd.-l. 46,5 cm. » -v. 2,170 gr.	
Luminal. Extraktion på fot.	Utskr. frisk. Bltr. 120 mm. Urin: 0 alb.	Utskr. friskt. Föd.-l. 49 cm » -v. 3,100 gr.	
Mo + kloral. Venæsek- tion. Spontan partus.	Utskr. med gott a. t. Bltr. 160 mm. Urin: alb. 0,7 ‰.	Utskr. friskt. Föd.-l. 46 cm. » -v. 2,330 gr.	Retinit. ac. amb.

Sammanställning av 3 fall av

N:o	Journal No.	Ålder	-para	Fullg.	Tillstånd vid ink.	Anfall före förlösn.	Behandling
1.	411.	34.	V-p.	Nej	Kräkningar och tryck i maggropen. Bltrk. 215 mm. Urin: 12 ^{0/00} , i sed. massor av korn. cyl. Rest. N. 36,4 mg. ^{0/0}	1.	Mo + kloral, luminal. Venæsektion (ink. dagen) Hinnstick.
2.	451.	33.	I-p.	Nej. (Grav. mens. VI)	Ödem, huvudvärk, kräkningar. Bltrk. 190 mm. Urin: Nära R. I sed. massor vita blkr. o. cyl. Rest. N. 36,4 mg. ^{0/0} .	3.	Mo + kloral. Venæsektion (dagen e. ink.) Sectio cæsarea vaginal.
3.	1696.	39.	VIII-p.	Ja.	Oredig, ödem. Bltrk. 185 mm. Urin: 1,2 ^{0/00} . I sed. ngn. enst. v. blkr. täml. talr. korn. cyl. Rest. N. 36,4 mg. ^{0/0} .	5.	Mo + kloral. Venæsektion. (dagen e. ink.) Spontan partus.

Eclampsia gravid. år 1925.

Antall efter förlossn.	Utgång för modern	Utgång för fostret	Anm.
0.	Utskrevs med gott at. 13 d. e. partus. Bltrk. 140 mm. Urin: Alb. 0,4 ‰.	Utskrevs friskt. Föd-längd 48,5 cm. » vikt 2560 gr.	Ögonbottnar u. a.
0.	Utskrevs frisk 11 d. e. partus. Bltrk. 130 mm. Urin: 0 Alb.	Fostret ej viabelt. längd 34,5 cm. vikt 860 gr.	Antydd Staspapillit.
0.	Utskrevs med gott at. 9 d. e. förlossn. Bltrk. 140 mm. Urin: Alb. 0,3 ‰.	Utskrevs friskt. Föd-längd 47 cm. » vikt 3160 gr.	

Sammanställning av 6 fall av

No.	Journal No.	Ålder	-para	Fullg.	Tillstånd vid ink.	Anfall under förlossn.	Behandling
1.	14.	29.	I-p.	Ja.	Ödem. Bltrk. 155 mm. Urin: 10 ‰, i sed. rätt rikl. korn. cylindrar.	1.	Luminal, dial. Forceps (hotande fosterasfyxi).
2.	120.	40.	I-p.	Ja.	0. Bltrk. 210 mm. Urin: Alb. ++ i sed. rikl. r. o. v. blkr. Alb. dygnet efter förlossn. 14 ‰.	2.	Cervixklipp. Forceps.
3.	754.	31.	I-p.	Ja.	Ödem. Bltrk. 190 mm. Urin: Alb. till R.	1.	Mo + kloral. Vändn. på fot. + extrakt.
4.	1300.	42.	VIII-p.	Nej. (gravmens VII.)	Ödem, huvudvärk, ögonflimmer, tryck i maggropen. Bltrk. 250 mm. Urin: Alb. + Rest. N. 33,6 mg. ‰.	1.	Mo + luminal, dial. Komb. vändn. på fot + Perf. av efterfölj. huvud + Extrakt.
5.	1943.	34.	I-p.	Ja.	Ödem. Bltrk. 165 mm. Urin: Alb. spår, i sed. talr. v. blkr. måttl. antal korn. cyl. Rest. N. 37,8 mg. ‰	2.	Mo + kloral. Episiotomia + Expressio. Venæsektion (e. partus).
6.	2958.	21.	II-p.	Ja.	Ödem. Bltrk. 130 mm. Urin: 2 ‰, i sed. måttl. antal v. blkr. täml. talr. korn. cyl.	6.	Mo + kloral. Forceps.

Eclampsia partur. år 1925.

Anfall efter förlossn.	Utgång för modern.	Utgång för fostret.	Anm.
0.	Utskrevs frisk 13 d. e. partus. Bltrk. ej förhöjt. Urin: 0. Alb.	Utskrevs friskt. Föd-längd 53 cm. * vikt 3850 gr.	
0	Utskrevs 13 d. e. partus, frisk. Bltrk. ej förhöjt. Urin: 0. Alb.	Dött under förlossn. (Förtid. förbening, hæmorrhagia cerebri). längd 54 cm. vikt 3330 gr.	Rem. till Sahlgr. sjukh. (Tbc. pulm.)
1.	Utskrevs med gott at. 13. d. e. partus. Bltrk. 110 mm. Urin: 0,9 ‰.	Utskrevs friskt. Föd-längd 51 cm. * vikt 3210 gr.	Ögonbottnar u. a.
0.	Utskrevs med gott at. 11 d. e. partus. Bltrk. 200 mm. Urin: Alb. spår.	Dött under förlossningen. längd 41 cm. vikt 1030 gr.	Papillit. ac. amb.
2.	Utskrevs frisk 8 d. e. partus. Bltrk. 120 mm. Urin: 0. Alb.	Dött under förlossningen. längd 54 cm. vikt 4000 gr.	
1.	Utskrevs frisk 10 d. e. partus. Bltrk. ej förhöjt. Urin: 0. Alb.	Utskrevs friskt. Föd-längd 55 cm. * vikt 4470 gr.	

Sammanställning av 6 fall av

Nr.	Journal Nr.	Ålder	-para	Fullg.	Tillstånd före förlossn.	Behandling
1	195	25	I-p.	Nej (6 v. för- tid.)	Ödem. Bltr. 120 mm. Urin: Alb. 3 ‰, i sed. enst. cyl.	Mo + kloral. Nedtagn. av fot + extrakt av 2. tvillingen (duplex). (Tvärläge, lågt sittan- de placenta).
2	1659	26	I-p.	Ja	Ödem. Bltr. 165 mm. Urin: 12 ‰, i sed. måttl. antal r. blkr. o. korn. cyl., enst. hyal. cyl.	Mo + kloral, luminal, dial. Venæsektion. Spontan partus.
3	1951	29	III-p.	Ja	Ödem, huvudvärk. Bltr. 185 mm. Urin: Alb. 1 ‰, i sed. fåtal r. blkr. måttl. antal korn. cyl. Rest. u. 28 mg. ‰.	Kloral. Venæsektion. Spontan partus.
4	2799	29	II-p.	Nej (3 v. för- tid.)	Ödem. Bltr. 150 mm. Urin: 0,4 ‰. I sed. måttl. antal r. blkr. o. korn. cyl.	Mo + kloral, luminal. Spontan partus.
5	2986	21	I-p.	Ja	Obetydl. Ödem. Urin: alb. 12 ‰, i sed. måttl. antal röda, ökat antal vita blkr., måttl. antal korn. cyl.	Mo + kloral. Spontan partus.
6	3005	22	I-p.	Ja	Ödem. Bltr. 190 mm. Urin: 2 ‰, i sed. måttl. antal röda, ngt. ökat antal vita blkr., fåtal korn. cyl.	Venæsektion. Mo. Spon- tan partus.

Anm. I denna sammanställning upptages ej nr. 2857: 25 årig I-para, som efter att dygn efter förlossningen och

Eclampsia puerp. under år 1925.

Anfall	Utgång för modern	Utgång för fostret	Anm.
1 5 min. e. förlossn.	Utskrevs frisk 9 d. e. partus. Bltr. ej för- höjt. Urin: 0 alb.	Utskrevs friska. I Föd.-l. 42 cm. » -v. 1960 gr. II » -l. 44 cm. » -v. 2080 gr.	Bltr. efter partus högst 155 mm.
9	Utskrevs med gott at. 14 d. e. partus. Bltr. 120 mm. Urin 0,3 ‰ alb.	Utskrevs friskt. Föd.-l. 50,5 cm. » -v. 3750 gr.	Bltr. efter partus högst 170 mm.
2	Utskrevs frisk. Bltr. 125 mm. Urin: 0 alb.	Utskrevs friskt. Föd.-l. 50 cm. » -v. 3310 gr.	Bltr. efter partus före anfallen högst 150 mm. efter 1. an- fallet 185 mm.
1	Utskrevs frisk. Bltr. 130 mm. Urin: alb. spår.	Utskrevs friskt. Föd.-l. 44 cm. » -v. 1970 gr.	Bltr. efter partus högst 180 mm.
3 (1. anfallet 15 min. efter förlossn.)	Utskrevs frisk. Bltr. ej förhöjt. Urin: 0 alb.	Utskrevs friskt. Föd.-l. 49,5 cm. » -v. 3000 gr.	Bltr. efter partus högst 130 mm.
1 (omedelbart efter förlossn.)	Utskrevs med gott at. Bltr. 130 mm. Urin: 0,4 ‰ alb.	Utskrevs friskt. Föd.-l. 52,5 cm. » -v. 3960 gr.	Bltr. efter partus högst 160 mm.

hemma ha haft omkring 50 eklamptiska anfall post partum inkom hit moribund 3
avled dagen efter inkomsten.

Sammanställning av 5 fall av Placenta prævia totalis och 3 fall av Placenta prævia partialis.

- 1 var II-para (41 år), ofullgången.
- 2 voro III- » (resp. 23 och 40 år), båda ofullgångna).
- 1 var IV- » (38 år), fullgången.
- 2 voro V- » (resp. 29 och 37 år), båda fullgångna.
- 2 » VI- » (resp. 35 och 40 år), resp. fullgången och ofullg.

4 voro sålunda fullgångna, 4 ofullgångna. I ett fall (218) spontan förlossning efter vändning på fot. I fyra fall (1172, 1547, 1831, 2771) gjordes vändning på fot + extraktion, i alla utom ett (1831) av dessa efter föregånget cervixklipp. I det sistnämnda var det tvillingbörd. I de tre återstående gjordes klassiskt kejsarsnitt (406, 535, 2378).

Indikation för de utförda ingreppen var ymnig blödning, i alla fall utom ett (1831), vid ofullständigt öppnad förlossningsväg. I ett fall (406) inträffade vid en i. u. en plötslig störtblödning, som nödvändig-gjorde omedelbar förlossning-kejsarsnitt. I ett fall (1547) var pat. nära utblödd och nästan pulslös, även i ett annat fall (2771) mycket häftig blödning och pat. tillstånd dåligt. Endast i det sistnämnda fallet avled modern, 33 dagar efter partus, dödsorsaken var metritis purulenta + trombophlebit v. v. uterin. et ilia-c et v. cavæ + bronchopneumoniæ ac. Av fostren ha 3 avlidit, det ena före ingreppet (1547), de två övriga voro fostren i fallet av tvillingbörd (1831) och avledo resp. 9 och 12 tim. efter förlossningen (debilitas congenita). I samtliga 3 kejsarsnittsfallen utskrevos barnen levande. I ett av dessa fall (535) förlängd vård-tid för modern, på grund av infekterad hämatom i buksåret.

[Mortaliteten för mödrarne 12,5 %, reduc. mortaliteten för fostren likaledes 12,5 %, ett foster dött före ingreppet (1547)].

Sammanställning av 14 fall eclampsismus.

- 1) 9 voro I-para, därav 2 fullg. och 7 ofullg.
- 3 » II-para, därav 0 fullg. och 3 ofullg.
- 1 var VI-para, fullg.
- 1 » IX-para, ofullg.

1) Av de fullgångna I-para förlöstes den ena medels forceps (617) på indikationen fosterasfyxi, i det andra fallet gjordes extraktion på fot (2436). Av de ofullg. förlöstes 4 spontant (919, 1292, 1964, 2803), i det sista fallet gjordes venesektion före förlossningen. I två fall gjordes partus arte præm. (244, 457), då tillståndet försämrades, i förra fallet trots venesektion. I det 7. fallet gjordes efter tidigare hinnstick cervix-klipp + borring + utdragning med kranio-klast (822), då pat. tillstånd

blev mycket dåligt; fosterhjärtljud hördes ej vid ingreppets början. Modern avled 2 tim. efter förlossningen (se dödsfallet n:o 2 å b. b. avd.) Ytterligare ett av de ofullgångna I-föderskornas foster dött före förlossningen (244).

2) Av de 3 II-para, som alla voro ofullgångna, gjordes i ett fall, som var tvillingbörd, nedtagning av fot och extraktion av båda fostren (833). I det andra fallet (1371) gjordes först hinnstick, varefter placentaravlossning inträffade. Som fostret därefter avled intra-uterint, gjordes borring + utdragning med kranioklast. I det 3. fallet (1375) inträffade spontan partus præm. efter placentaravlossning; fostret var dock levande.

3) Av pluripara var ett fall (464 VI-para) fullgången och förlöstes spontant. I det andra fallet (785 IX-para) gjordes partus arte præm. I båda fallen lycklig utgång.

Av mödrarne utskrevos samtliga utom en (822) levande, av fostren alla utom 3 (244, 822, 1371), alla döda före förlossningen.

Mortaliteten för mödrarne 7,1 %, reduc. mortaliteten för fostren 21,4 % (samtliga döda före förlossningen).

Sammanställning av 15 fall av Eclampsi.

- 1) Eclampsia gravid. 3 fall (resp. 33, 34 och 39 år).
- 2) » partur. 6 » (» 21, 29, 31, 34, 40 och 42 år).
- 3) » puerp. 6 » (» 21, 22, 25, 26, 29 och 29 år).

Ad 1) En var I-para, en V-para och en VIII-para. I alla tre fallen behandling med narkotika och venesektion.

Hos 1-föderskan (451), som var gravid i 6 mån. och företedde utpräglade eclampsisymptom, gjordes efter 3 anfall vaginalt kejsarsnitt; fostret var ej viabelt, dess längd 34,5 cm., vikt 860 gr.

Hos 5-föderskan (411) — ofullgången — gjordes efter 1 anfall hinnstick, lev. barn, vikt 2,560 gr.

8-föderskan (1696), som var fullgången, hade 5 anfall, men förlöstes därefter spontant, lev. barn, v. 3,160 gr. Hos ingen av mödrarna något anfall efter förlossningen.

En av mödrarna utskrevs frisk (451), de två övriga (411 och 1696) med gott allmäntillstånd, blodtryck 140 mm. och resp. 0,4 och 0,3 % alb. i urinen. De båda viabla fostren friska vid utskrivningen.

Ad 2) 4 voro I-para, en II-para och en VIII-para.

I alla utom ett fall (120) kommo narkotika till användning.

Samtliga I-para voro fullgångna. Hos en av dem (14) — ett anfall före, 0 efter förlossningen — gjordes på indikation hotande fosterasfyxi tångförlossning, med lev. barn, v. 3,850 gr. I 2-fallet (120) — 2 anfall före, 0 efter förlossningen — ävenledes tångförlossning, efter cervixklipp, fostret dött under förlossn. (förtid. förbening, hæmorrhagia cerebri), vikt

3,330 gr. I det tredje fallet (754) — 1 anfall före, 1 efter förlossn. — gjordes vändning på fot + extraktion, lev. barn, v. 3,210 gr. I det 4. fallet (1943) — 2 anfall före och 2 anfall efter förlossn. — gjordes episiotomi + expression, fostret dött under förlossn., v. 4,000 gr.

2-föderskan (2958) — ofullgången — hade 6 anfall före och 1 efter förlossningen. Här gjordes tångförlossning med lev. barn, v. 4,470 gr.

8-föderskan, som var gravida i 7 mån., hade ett anfall före och 0 efter förlossn. Här gjordes komb. vändning på fot + perforation av efterföljande huvud; fostrets längd 41 cm., vikt 1,030 gr.

Av mödrarna utskrevos fyra (14, 120, 1943 och 2958) friska, de två övriga (754 och 1300) med gott allmäntillstånd, blodtryck resp. 110 och 200 mm., resp. 0,9 % och spår alb. i urinen.

Mortaliteten för fostren var 50 %.

Ad 3) 4 voro I-para, en II- och en III-para.

En av I-föderskorna var ofullgången (195), 6 veckor förtidig tvillingbörd, fostren vägde resp. 1,960 och 2,080 gr. Även II-föderskan (2799) var ofullgången, 3 veckor förtidigt, fostret vägde 1,970 gr. Övriga fall voro fullgångna. Hos den nämnda I-föderskan gjordes nedtagning av fot + extraktion av 2. tvillingen på grund av tvärläge framför lågt sittande placenta. I de övriga fallen hade förlossningen varit spontan. Av I-para hade två (195 och 3005) 1 anfall efter förlossningen, hos den senare inträffade anfallet omedelbart efter denna. Av de två andra I-föderskorna hade den ena (1659) 9, den andra 3 anfall efter förlossningen. 2-föderskan (2799) hade 1 och 3-föderskan (1951) 2 anfall. I samtliga fall utom ett (195) kommo narkotika till användning. Hos två av I-föderskorna (1659 och 3005) liksom hos 3-föderskan (1951) gjordes dessutom venesektion (500 cm.³)

Av mödrarne utskrevos 4 (195, 1951, 2799 och 2986) friska, de två övriga (1659 och 3005) med gott allmäntillstånd, blodtryck resp. 120 och 130 mm., resp. 0,3 och 0,4 % alb. i urinen. Samtliga barn utskrevos friska.

Totalmortaliteten för mödrarne i samtliga eclampsifall = 0 %, *reduc. mortaliteten* för fostren [ett sen abort, (451)] 18,75 %.

Description of Goods	Quantity	Unit Price	Total Price	Remarks
100 lbs. Cotton	100	1.00	100.00	
50 lbs. Wool	50	2.00	100.00	
25 lbs. Flax	25	4.00	100.00	
10 lbs. Hemp	10	10.00	100.00	
5 lbs. Jute	5	20.00	100.00	
100 lbs. Linen	100	1.00	100.00	

Sammanställning av 18 fall av

N:r	Journaln:r	Ålder	-para	Fullg.	Föregående förlossn.	Förlossningens duration	Bäckenförträngningens art och grad
1	65	26	I-para	Ja		51 1/2 tim.	Allm. förträngt bäcken. Sp. il. 22 cm. Cr. il. 27,5 » C. ext. 17,5 » C. d. 12 » Dist. tuber. isch. 10 cm.
2	167	42	VIII-para	Ja	I dupl., tång, lev. barn. II Tång, barn. dog 2 d. e. förlossn. III ? IV o. V Partus arte præm. VI Spontan p., lev. barn, 3,500 gr. VII D:o d:o 3,050 gr.	25 1/2 tim.	Platt förträngt bäcken. Sp. il. 24,5 cm. Cr. il. 29,5 » C. ext. 17,5 » C. d. 10 »
3	262	28	I-para	Ja		6 tim.	Allm. förtr. bäcken. Sp. il. 26,5 cm. Cr. il. 29 » C. ext. 16 » C. d. 10,25 »
4	366	32	II-para	Nej (2 v. fört.)	I Tång, barnet dog under förlossn.	38 tim.	Allm. förträngt bäcken. Sp. il. 22,5 cm. Cr. il. 26,5 » C. ext. 16,5 » C. d. 10,5 »
5	504	31	I-para	Ja		38 tim.	Relativ bäckenförträngn. Sp. il. 23 cm. Cr. il. 28 » C. ext. 18 » C. d. 11,5 »
6	547	33	I-para	Ja		47 1/2 tim.	Allm. förträngt bäcken. Sp. il. 22 cm. Cr. il. 25 » C. ext. 17,5 » C. d. 10,5 »

bäckenförträngning under år 1925.

Förlossningens förlopp	Utgång för modern	Utgång för fostret	Anm.
På grund av temp.-stegr. till 38,9° o. stigande kon-traktionsring gjordes tångförsök, som dock misslyckades (huvud. vid spinæ). Härunder upphörde fosterljuden, varför borring o. utdragn. med kranioklast gjordes.	Utskr. frisk 28 d. e. partus. Feber under puerp.	† under förlossningen. Föd.-l. 52 cm. » -v. 4,000 gr.	
Vändn. på fot + extraktion (indikation foster-asfyxi).	Utskr. frisk 7 d. e. partus. Puerp. u. a.	Utskr. friskt. Föd.-l. 51 cm. » -v. 3,330 gr.	
Vändn. på fot + extraktion (indikation framfallen navelsträng).	Utskr. frisk 13 d. e. partus. Feber omkr. 38° under någr. dagar (hin-retention). Puerp. f. ö. u. a.	† under förlossningen. Föd.-l. 51 cm. » -v. 2,960 gr.	Ett gåsäggstort subse-röst myom försvarade vändningen.
Partus arte præmaturus (hinnstick, därefter spon-tan förlossning).	Utskr. frisk 7 d. e. partus. Puerp. u. a.	Utskr. friskt. Föd.-l. 48 cm. » -v. 2,860 gr.	Rachitis. Myoma uteri.
Klassiskt kejsarsnitt (+ myomektomi)	Utskr. frisk 13 d. e. partus. Feber under puerp. pye-lit.	Utskr. friskt. Föd.-l. 51 cm. » -v. 3,820 gr.	
Forceps (huvud i bäcken-ingången).	Utskr. frisk 10 d. efter partus. Feber under några dagar e. partus, pyelit.	Utskr. friskt. Föd.-l. 49 cm. » -v. 3,010 gr.	Rachitis. Luxatio coxæ congen. bilat.

(Forts.)

(Forts.)

N:r	Journaln:r	Ålder	-para	Fullg.	Föregående förlossn.	Förlossningens duration	Bäckenförträngningens art och grad
7	565	24	I-para	Ja		29 tim.	Allm. förträngt bäcken (lindrigt platt bäcken). Sp. il. 26 cm. Cr. il. 28 » C. ext. 18 » C. d. 11 »
8	567	22	I-para	Ja		13 tim.	Allm. förträngt bäcken. Sp. il. 21,5 cm. Cr. il. 27 » C. ext. 18 » C. d. 10,75 »
9	656	33	IV-para	Nej (4 v. fört.)	I Partus arte II präm. i 8 mån. III (hinnstick), lev. barn, vikter resp. 2,550, 2,450 o. 2,750 gr., barnet n:r 2 dog efter några timmar.	14 ¹ / ₂ tim.	Platt förträngt bäcken. Sp. il. 28,5 cm. Cr. il. 30 » C. ext. 18 » C. d. 10 »
10	1004	29	III-para	Ja	I Spontan partus e. 24 tim.:s förlossningsarb. Barnet vägde ej fullt 3,000 gr., var »förlamat i vänstra sidan», dog efter 4 d. II Klassiskt kejsarsnitt, barnet avled efter 21 dygn.		Allm. förträngt bäcken. Sp. il. 27 cm. Cr. il. 29,5 » C. ext. 17 » C. d. 10 » C. vera 8 »
11	1173	26	I-para	Ja		79 tim.	Allm. förträngt bäcken. Sp. il. 25 cm. Cr. il. 28,5 » C. ext. 16 » C. d. 9,5 »
12	1388	41	X-para	Nej (3 v. fört.)	I Tång, barnet dött under förlossningen. VI Spontan förlossn. 6 v. förtidigt, barnet dött vid födelsen. Vid de övriga förlossn. partus arte präm., samtl. barn lev. vid födelsen, intet vägde över 3,000 gr., det sista 2,700 gr.; ett dog 2 d. e. förlossn.	33 tim.	Allm. förträngt bäcken. Sp. il. 24,5 cm. Cr. il. 26,75 » C. ext. 18 » C. d. 11 »

(Forts.)

Förlossningens förlopp	Utgång för modern	Utgång för fostret	Anm.
Forceps.	Utskr. frisk 19 d. e. partus. Feber under några dagar e. partus, pyelit + hinnretention.	† under förlossningen (vit. org. cordis congen.) Föd.-l. 50,5 cm. » -v. 3,050 gr.	Vid i. u. omedelbart före förlossn. konstaterades framstupa ansiktsbjudn. Försök att ändra denna till annan bjudn. misslyckades, varför med tången rotation till vidöppet läge gjordes.
Vändning $\frac{1}{2}$ på fot + extraktion (indikation fosterasfyxi).	Utskr. frisk 19 d. e. partus. Feber under 3 d. kort e. partus, puerp. f. ö. u. a.	† under förlossningen. Föd.-l. 51 cm.	Bäckenranden kunde åt alla sidor nås med lätthet.
Partus arte præm. (hinnstick), därefter spontan förlossning.	Utskr. frisk 9 d. e. partus. Puerp. u. a.	Utskr. friskt. Föd.-l. 50 cm. » -v. 3,250 gr.	
Klassiskt kejsarsnitt.	Utskr. frisk 13 d. e. p. partus. Puerp. u. a.	Utskr. friskt. Föd.-l. 53 cm. » -v. 3,870 gr.	
Spontan förlossning.	Utskr. frisk 7 d. e. partus. Puerp. u. a.	Utskr. friskt. Föd.-l. 48,5 cm. » -v. 2,660 gr.	
Partus arte præm. (hinnstick, därefter spontan förlossn.)	Utskr. frisk 8 d. e. partus. Puerp. u. a.	Utskr. friskt. Föd.-l. 49,5 cm. » -v. 3,000 gr.	

(Forts.)

(Forts.)

N:r	Journ:nr	Ålder	-para	Fullg.	Föregående förlossn.	Förlossningens duration	Bäckenförträngningens art och grad
13	1409	35	IV-para	Nej (2 ¹ / ₂ v. fört.)	I Tång, lev. barn, v. 3,400 gr. II o. III Partus arte præm., lev. barn, v. båda gångerna 2,500 gr.	4 tim.	Allm. förtr. bäcken. Sp. il. 23 cm. Cr. il. 26 » C. ext. 18,5 » C. dx. 11 »
14	1449	31	II-para	Nej (3 v. fört.)	I Tång, lev. barn, v. 2,750 gr., dog 2 d. e. förlossn.	2 tim.	Allm. förtr. bäcken. Sp. il. 24,5 cm. Cr. il. 27 » C. ext. 17,5 » C. d. 11 »
15	1473	30	II-para	Nej (4 v. fört.)	I Vändning + extraktion, barnet dog efter 20 tim.	3 tim.	Allm. förtr. bäcken. Sp. il. 24 cm. Cr. il. 27 » C. ext. 17,5 » C. d. 11 »
16	1585	29	I-para	Ja		29 tim.	Allm. förtr. bäcken. Sp. il. 20,5 cm. Cr. il. 24,5 » C. ext. 16 » C. d. 12 »
17	2470	31	III-para	Ja	I o. II Spontana förlossn., lev. barn, vikter resp. 2,800 och 3,100 gr.	35 tim.	Platt bäcken. Sp. il. 25 cm. Cr. il. 28 » Dist. intertroch. 31 » C. ext. 17 » C. d. 10,5 »
18	2731	37	VI-para	Ja	I—IV Spontana förlossn., lev. barn, vikter resp. 2,000, 2,970, 2,000 och 3,800 gr., 3:e barnet dog efter 2 d, 4:e efter 1 dag. V Klassiskt kejsarsnitt på gr. av bäckenförträngn., lev. barn, v. 3,590 gr.		Allm. förtr. bäcken. Sp. il. 23 cm. Cr. il. 25,5 » C. ext. 18,5 » C. d. 10 »

(Forts.)

Förlossningens förlopp	Utgång för modern	Utgång för fostret	Anm.
Partus arte præm. (hinns tick, därefter spontan förlossn.)	Utskr. frisk 7 d. e. partus. Puerp. u. a.	Utskr. friskt. Föd.-l. 46,5 cm. » -v. 2,300 gr.	
Partus arte præm. (hinns tick, därefter spontan förlossn.)	Utskr. frisk 8 d. e. partus. Feber under 2 d. kort e. förlossn. lochiometra; puerp. f. ö. u. a.	Utskr. friskt. Föd.-l. 48,5 cm. » -v. 2,590 gr.	
Partus arte præm. (hinns tick, därefter spontan förlossn.)	Utskr. frisk 7 d. e. partus. Puerp. u. a.	Utskr. friskt. Föd.-l. 50 cm. » -v. 3,020 gr.	
Spontan förlossning.	Utskr. frisk 8 d. e. partus. Puerp. u. a.	Utskr. friskt. Föd.-l. 51 cm. » -v. 3,600 gr.	Rachitis. Vid i. u. omedelbart före förlossn. konstaterades ansiktsbjudn. m. ansiktslinjen i tvärvidd. Då korrektion till kronbjudn. ej lyckades fullst. och fosterljuden härunder blevo svåra att uppfatta, förlöstes pat.
Komb. vändn. på fot + extraktion (indik. ansiktsbjudning).	Utskr. frisk 8 d. e. partus. Puerp. u. a.	Utskr. friskt. Föd.-l. 50 cm. » -v. 3,150 gr.	
Klassiskt kejsarsnitt.	Utskr. frisk 14 d. e. partus. Puerp. subfebrilt	Utskr. friskt. Föd.-l. 52 cm. » -v. 3,300 gr.	

Sammanställning av 18 fall av missförhållande mellan fosterhuvudet och bäckenet.

- 1) 14 fall av allmänt förträngt bäcken.
- 2) 3 » » platt » »
- 3) 1 » » relativ bäckenförträngning.

Inom grupp 1 voro 7 I-para, 3 II-para, 1 III-, 1 IV-, 1 VI- och slutligen 1 X-para.

Av I-para voro samtliga fullgångna. I två fall (1173, 1585) spontan förlossning. I ett fall (65) gjordes efter två dygns förlossningsarbete på grund av temp.-stegring till 38,9 och stigande kontraktionring tångförsök, som dock misslyckades (huvudet vid spinæ); härunder upphörde fosterhjärtljuden, varför borrhning och utdragning med kranioklast gjordes. Fostrets vikt 4,000 gr. I två fall anlades tång (547, 565). I det förra stod huvudet i bäckeningången. I det senare fallet var indikationen framstupa ansiktsbjudning, som efter misslyckat korrektionsförsök till annan bjudning roterades till vidöppen bjudning, varefter extraktion skedde. Fostret avled emellertid under förlossningen (vitium org. cordis congenitum): vikt 3,050 gr. I två fall gjordes vändning på fot + extraktion, i det ena (262) på indikationen framfallen navelsträng. I det andra (567) på grund av fosterasfyxi. Fostren i båda dessa fall avled under förlossningen, vikter resp. 2,960 och 3,200 gr.

I de två fallen av spontan förlossning puerperiet u. a., i de övriga feber (orsak pyelit, hinnretention).

Av II-para voro alla tre ofullgångna. I samtliga fall framkallades förlossning genom hinnstick. Alla tre fostren utskrevos friska, vikter resp. 2,860, 2,590, 3,020 gr. I ett fall (1449) feber under två dagar i puerp., orsak lochiometra; i de två andra fallen puerp. u. a. Två av fallen voro förut tångförlösta, i det ena (366) dog fostret under förlossningen, i det andra (1449) två dygn senare. I det tredje fallet gjordes första gången vändning på fot + extraktion, fostret dog efter tjugomin.

III-föderskan (1004) hade förut genomgått en spontan förlossning, barnets vikt var 3,000 gr., barnet var »förlamat i vänstra sidan» och avled efter fyra dygn. Andra gången gjordes klassiskt kejsarsnitt, barnet avled efter 21 dygn. Även denna gång gjordes klassiskt kejsarsnitt, barnet var fullgånget och vägde 3870 gr. Lycklig utgång för såväl moder som barn. Puerp. u. a.

IV-föderskan (1409) hade förut genomgått en tångförlossning och därefter hade två gånger förtidsbörd framkallats, varje gång levande barn. Nu gjordes ävenledes framkallning, levande barn, vikt 2,300 gr. Puerp. u. a.

VI-föderskan (2731) hade förut genomgått 4 spontana förlossningar med lev. barn, vägande resp. 2,000, 2,970, 2,000, 3,300 gr.; 3. barnet dog efter 2 dagar, det fjärde efter en dag. Femte gången gjordes klassiskt kejsarsnitt, lev. barn, vikt 3,590 gr. Även denna gång gjordes klassiskt kejsarsnitt med lycklig utgång, barnets vikt 3,300 gr. Puerp. subfebrilt.

X-föderskan (1388) var första gången tångförlöst, barnet dog under förlossningen. Andra förlossningen spontan, 6 veckor för tidigt, barnet var dött vid födelsen. Vid alla övriga förlossningarna framkallning, samtl. barn levande, intet vägde över 3,000 gr.; ett dog två dagar efter förlossningen. Nu gjordes åter hinnstick, levande barn, vikt 3,000 gr. Puerp. u. a.

Inom grupp 2 var en III-, en IV- och en VIII-föderska.

III-föderskan (2470) hade förut genomgått två spontana förlossningar med lev. barn, vikter resp. 2,800 och 3,100 gr. Nu gjordes på indikationen ansiktsbjudning — sedan korrektionsförsök till kronbjudning ej fullständigt lyckats — komb. vändning på fot + extraktion, lev. fullgånget barn, v. 3,150 gr. Puerp. u. a.

Hos IV-föderskan (656) hade alla tre gångerna förut framkallning gjorts i 8 mån., alltid med lev. barn, vägande resp. 2,550, 2,450 och 2,750 gr.; 2. barnet dog efter några tim. Även nu gjordes hinnstick, lev. barn, v. 3,250 gr. Puerp. u. a.

VIII-föderskan (167) hade förut genomgått två tångförlossningar, första gången duplex med lev. barn, andra gången dog barnet efter två dagar. Närmare om 3. förlossn. obekant. Vid 4. och 5. förlossn. gjordes hinnstick, 6. och 7. gången förlöstes pat. spontant med lev. barn, vägande resp. 3,500 och 3,050 gr. Nu gjordes på indikationen fosterasfyxi vändning på fot + utdragning, lev. fullg. barn, vikt 3,330 gr. Puerp. u. a.

I fallet *relativ bäckenförträngning* var pat. I-para (504). Hade som barn haft rachitis. Här gjordes klassiskt kejsarsnitt (+ myomektomi) med lycklig utgång för såväl moder som barn. Barnets vikt 3,820 gr. Feber under puerp. pyelit.

Mortaliteten för mödrarne 0 %, för fostren 22,2 %.

Uppgift från Barnbördshusets gynekologiska avdelning för år 1925
angående intagna sjukdomsfall ävensom döda.

	S j u k d o m	Intagna		Döda	
		män	kv.	män	kv.
	<i>III. Havandeskaps- och förlossningssjukdomar.</i>				
8	Abortus	—	8	—	—
10	Graviditas extrauterina	—	18	—	—
19	Retentio placentæ	—	1	—	—
	<i>IV. Infektionssjukdomar och andra parasitära sjukdomar.</i>				
22	Erysipelas	—	1	—	—
29	Influenza epidemica	—	1	—	—
42	Tuberculosis	—	6	—	—
	» pulmonum. Tuberculosis laryngis	—	5	—	—
	» renum	—	1	—	—
44	Syphilis acquisita	—	3	—	—
46	Gonorrhœa	—	14	—	—
	Kolpitis, Vulvitis, Bartholinitis gonorrhœica	—	4	—	—
	Endometritis, Salpingitis gonorrhœica	—	10	—	—
	<i>V. Blodbildande organens samt blodets sjukdomar.</i>				
62	Chlorosis	—	1	—	—
	<i>VIII. Nervsystemets sjukdomar.</i>				
94	Neuritis	—	1	—	—
100	Neurasthenia	—	1	—	—
	<i>IX. Sinnessjukdomar.</i>				
102- 110}	Insania et Idiotia	—	3	—	—
	<i>X. Cirkulationsorganens sjukdomar.</i>				
113	Endocarditis chronica. Vitium organicum cordis	—	3	—	—
116	Phlebitis	—	9	—	—
118	Varix	—	2	—	—
119	Thrombosis. Embolia	—	5	—	—
	<i>XI. Andningsorganens sjukdomar.</i>				
128	Tracheitis acuta. Bronchitis acuta	—	4	—	—
129	Tracheitis chron. Bronchitis chron.	—	3	—	—
134	Bronchopneumonia acuta	—	1	—	—
140	Pleuritis. Empyema pleuræ	—	1	—	—
	<i>XII. Matsmältningsorganens sjukdomar.</i>				
144	Tonsillitis acuta. Angina tonsillaris	—	2	—	—
153	Enterocolitis acuta. Proctitis acuta	—	2	—	—

S j u k d o m		Intagna		Döda	
		män	kv.	män	kv.
155	Ulcus ventriculi. Ulcus duodeni	—	1	—	—
158	Sigmoiditis chronica	—	1	—	—
159	Appendicitis	—	8	—	—
160	Ileus. Volvulus. Invaginatio	—	2	—	1
161	Hernia	—	2	—	—
162	Fissura et contract. ani	—	3	—	—
170	Abscessus pelvis	—	2	—	—
171	Peritonitis chronica	—	2	—	—
172	Pihstula perinei p. part.	—	1	—	—
<i>XIII. Njurarnas och urinvägarnas sjukdomar.</i>					
173	Nephritis degenerativa et inflammatoria acuta	—	1	—	—
175	Pyelitis. Cystopyelonephritis	—	11	—	—
184	Prolapsus urethræ	—	2	—	—
	Fistula ureteris	—	1	—	—
<i>XIV. Könsorganens sjukdomar.</i>					
<i>B. Kvinnliga könsorganen.</i>					
190	Prolapsus vaginæ et uteri	—	27	—	1
192	Vulvitis. Vaginitis	—	4	—	—
193	Endometritis	—	51	—	—
	Hæmatosalpinx	—	2	—	—
194	Salpingo-oophoritis. Pelveoperitonitis	—	58	—	—
195	Parametritis	—	2	—	—
196	Amenorrhœa. Dysmenorrhœa. Menorrhagia	—	41	—	—
199	Mastitis	—	8	—	—
200	Hymen rigid	—	1	—	—
	Cervix el. corpus polyp.	—	19	—	—
201	Sterilitas	—	2	—	—
	Vulvus cont. forn. vaginæ	—	1	—	—
	Conglutin. oris externi uteri	—	1	—	—
<i>XIX. Svulster.</i>					
301	Fibroma	—	1	—	—
307	Myoma	—	28	—	—
314	Adenoma. Kystadenoma	—	9	—	—
315	Sarcoma genitalium	—	3	—	—
316	Carcinoma	—	18	—	—
	» ventriculi	—	1	—	1
	» genitalium	—	17	—	1
319	Cysta ovarii	—	10	—	—
	Cysta vaginæ	—	1	—	—
	Cysta labii minoris	—	1	—	—
<i>XX. Andra sjukdomar.</i>					
326	Struma	—	1	—	—

Uppgift från Göteborgs barnbördshus' gynekologiska avdelning för år 1925 angående operativt behandlade sjukdomsfall och utförda operationer å intagna patienter.

Sjukdom	Antal fall	Operation	Patienten utskriven			Anmärkningar
			frisk eller förbättrad	oförbättrad	död	
<i>Sjukdom i bröstkörteln.</i>						
Mastitis suppurat.	7	Incision	7	—	—	
<i>Ventrikel.</i>						
Cancer ventric. c. carcinom. peritonei	1	Laparotomia explorat.	—	—	1	
<i>Tarmkanal.</i>						
Ileus strangulation	1	Laparotomia ileorolostomi	1	—	—	
” ”	1	” + lösande av brid	1	—	—	
” ”	1	” + adhärens lösning	—	—	1	
<i>Appendix vermiform.</i>						
Appendicit. acut.	3	Appendectomia	3	—	—	
” ”	1	Laparotomi + dränage	1	—	—	
” chron.	4	Appendectomia	4	—	—	
<i>Bräck.</i>						
Hernia inguin incarc.	1	Herniotomi + radikal operation	1	—	—	
<i>Rectum och anus.</i>						
Fissura et contr. ani	2	Dilatation forcée	2	—	—	
<i>Bukvägg och peritoneum.</i>						
Pelveoperitonit. chron.	1	Laparotomia + lysis	1	—	—	
” ” ” exa- carb.	1	Amputatio uteri supravagin + lysis	1	—	—	
Pelveoperitonit. p. abort. ...	1	Laparotomia + salpingo- oophorect.	1	—	—	
Peritonit. adhæsiv	2	Laparotomia + lysis	2	—	—	
Abscessus pelvis	2	Kolpotomia post.	2	—	—	
<i>Njure och uretär.</i>						
Tuberculos. renis	1	Nephrectomi	1	—	—	
Fistula ureteris	1	”	1	—	—	
<i>Urinröret.</i>						
Prolapsus urethræ	2	Ligatur enl. <i>Fritsch</i>	2	—	—	

Sjukdom	Antal fall	Operation	Patienten utskrivnen			Anmärkingar
			frisk eller förbättrad	oförbättrad	död	
<i>Kvinnliga könsorg.</i>						
Fibroma vaginæ	1	Excision	1	—	—	
Cysta vaginæ	1	Resektion	1	—	—	
» labii min. sin.	1	»	1	—	—	
Prolapsus uteri et vag. ...	1	Kolpoperineoraphia	1	—	—	
» » » »	6	» + kolporaphia ant.	5	—	1	† i lungemboli.
» » » »	8	» + » + amp. cerv.	8	—	—	
» » » »	2	» + amp. cerv.	2	—	—	
» » » »	1	Interpos. uteri enl. <i>Wertheim</i>	1	—	—	
» » » »	1	Interpos. + kolpoperineoraphia	1	—	—	
» » » »	2	Interpos. + kolpoperineoraphia + kolporaphia ant.	2	—	—	S:ma 23 op. för prolaps.
» » » »	1	Interpos. uteri + kolpoperineoraphia + resect. tub.	1	—	—	
» » » »	1	Interpos. uteri + kolpoperineoraphia + resect. tub. + amp. cerv.	1	—	—	
Cervix polyp.....	14	Exstirpatio	14	—	—	
Corpus polyp	7	Abrasio	7	—	—	
Endometritis	42	»	42	—	—	
Metropathia. Menorrhagia...	27	»	27	—	—	
Placentarpolyp	1	Dilatation + abrasio	1	—	—	
Abort	1	Abrasio	1	—	—	
Dysmenorrhæ	4	Dilatation + abrasio	4	—	—	
Sterilitas.....	2	»	2	—	—	
Myoma cervic. uteri	2	Exstirpatio + abrasio	2	—	—	
» polyp uteri.....	4	»	4	—	—	
» corp. uteri	5	Abrasio	5	—	—	
» » »	8	Amputatio uteri supravag.	8	—	—	
» » »	1	Exstirpatio uteri totalis ...	1	—	—	S:ma 25 op. för myom.
» » »	1	» » + salpingo-oophorectomia + salpingectomia	1	—	—	
» » »	3	Amputatio uteri supravag. + salpingo-oophorectomia bilat.....	3	—	—	
Myosarcom. corp. uteri.....	1	Amputatio uteri supravag. + salpingo-oophorectomia bil.	1	—	—	
Cancer cervic. uteri	1	Provexcision	—	1	—	
» » »	1	Exstirpatio uteri totalis ...	1	—	—	
» » »	1	Totalexstirpation enl. <i>Wertheim</i>	1	—	—	
» » et corp. uteri	1	Totalexstirpation enl. <i>Wertheim</i>	1	—	—	
» corp. uteri	1	Abrasio explorativa	—	1	—	
» » »	1	Totalexstirpation + salpingo-oophorectomia bilat....	—	—	1	† i lungemboli.

Sjukdom	Antal fall	Operation	Patienten utskrivnen			Anmärkingar
			frisk eller förbättrad	oförbättrad	död	
Graviditas tubaria	4	Salpingo-oophorectomia ...	4	—	—	
» »	13	Salpingectomia	13	—	—	
Hæmatosalpinx.....	1	»	1	—	—	
Salpingo-oophor. chron. ...	3	»	3	—	—	
» » »	6	Salpingo-oophorectomia ...	6	—	—	
» » »	8	» » + sal- pingectomia	8	—	—	
» » »	1	Salpingo-oophorectomia + salpingostomia	1	—	—	
» » »	2	Salpingectomia + ventro- fix. uteri	2	—	—	
Oophoritis chron.	1	Oophorectomia	1	—	—	
Salpingit. tbc.	1	Salpingectomia.....	1	—	—	
Salpingit. tbc.	2	Salpingo-oophorect. salpin- gect.	2	—	—	
Metrit. chron.	1	Amput. uteri supravag.....	1	—	—	
Parametritis	1	Kolpotomia post.	1	—	—	
»	1	Resectio uterisalpingo-oo- phorect. dx. + drånage....	1	—	—	
Kystoma ovarii	8	Ovariectomia	8	—	—	
Cysta dermoid ovarii.....	1	»	1	—	—	
» folliculi »	4	» s. excisio	4	—	—	
» ovarii... ..	1	Oophorect. bilat. + salpin- gect.	1	—	—	
» » inflammat.	2	Salpingo-oophorect. bilat....	2	—	—	
Suspicio cystæ ovarii	1	Laparotomia explorat.	1	—	—	
Sarcoma ovarii.....	1	Ovariectomia	1	—	—	
Tbc. pulmon. amb.	1	Resect. tub. (Steril op.).....	1	—	—	
Psycosis	1	» » » »	1	—	—	
<i>Smärre operationer.</i>						
Bartholinit. acuta	2	Incision	2	—	—	
» chron.	1	Excision av körteln	1	—	—	
Phistula perinei p. part. ...	1	Uppklyvning.....	1	—	—	
Hymen rigid	1	Excisio hyminis	1	—	—	

L. LINDQUIST.
Överläkare.

TURE STENHOLM.
Amanuens.

H. BENCKERT.
Bitr. läkare.

Majornas sjukhus.

Intagna sjukdomsfall ävensom döda fr. o. m. 1 jan.—t. o. m. 1 aug.

	S j u k d o m	Intagna		Döda		
		m.	kv.	m.	kv.	
	II. Ålderdomssjukdomar.					
6	Marasmus senilis	1	1	—	—	
	IV. Infektionssjukdomar och andra parasitära sjukdomar.					
21	Septichæmia	—	1	—	1	
22	Erysipelas	2	—	—	—	
29	Influenza epidemica	6	7	—	—	
34	Paratyphus	2	—	—	—	
42	Tuberculosis	3	18	—	2	
	» pulmonum. Tuberculosis laryngis	3	13	—	1	
	» cerebri. Meningitis tuberc.	—	1	—	1	
	» intestini	—	2	—	—	
	» infectio (sine morbo)	—	2	—	—	
44	Syphilis acquisita	1	2	—	—	
57	Febris. Febricula	—	1	—	—	
	V. Blodbildande organens samt blodets sjukdomar.					
58	Anæmia	5	8	—	—	
62	Purpura	1	—	—	—	
66	Lymfadenitis	1	1	—	—	
	VI. Ämnesomsättningssjukdomar.					
68	Diabetes mellitus	1	2	—	—	
69	Adipositas universalis	—	4	—	—	
	VII. Kroniska förgiftningssjukdomar.					
71	Alcoholismus chronicus	2	—	—	—	
	VIII. Nervsystemets sjukdomar.					
81	Hydrocephalus	1	—	—	—	
82	Hæmorrhagia thrombosis. Embolia cerebri. Emollitio cerebri	1	1	1	—	
89	Tabes dorsalis	1	—	—	—	
90	Sclerosis cerebrospinalis disseminata	1	—	—	—	
94	Neuritis. Neuralgia	8	—	—	—	
96	Neurosis, neurasthenia, neuropathia	3	10	—	—	
97	Neuropsychopathia	1	—	—	—	
98	Epilepsia	—	1	—	—	
99	Hysteria	—	1	—	—	
100	Neurasthenia	—	2	—	—	
101	Enuresis nocturna	2	—	—	—	

S j u k d o m		Intagna		Döda	
		m.	kv.	m.	kv.
IX. <i>Sinnessjukdomar.</i>					
102- 110)	Insania et Idiopia	1	1	—	—
X. <i>Cirkulationsorganens sjukdomar.</i>					
113	Endocarditis chronica. Vitium organicum cordis	7	7	—	3
	Myocarditis chronica. Cardiosclerosis	5	10	1	—
115	Arteriosclerosis. Endarteriitis	8	5	—	—
117	Aneurysma	—	1	—	—
119	Thrombosis. Embolia	—	6	—	1
120	Arythmia cordis	—	2	—	—
XI. <i>Andningsorganens sjukdomar.</i>					
121- 124)	Ethmoiditis chron.	1	—	—	—
	Sinusitis maxill. chron.	1	—	—	—
128	Tracheitis acuta. Bronchitis acuta	8	7	—	—
129	Tracheitis chron. Bronchitis chron.	1	4	—	—
130	Bronchiectasia	1	—	—	—
131	Asthma bronchiale	2	1	—	—
134	Pneumonia crouposa acuta	1	—	—	—
134	Bronchopneumonia acuta	2	5	—	1
135	Pneumonia fibroplastica chronica	—	1	—	—
138	Emphysema pulmonum	4	—	—	—
140	Pleuritis. Empyema pleuræ	1	—	—	—
XII. <i>Matsmältningsorganens sjukdomar.</i>					
143	Stomatitis	2	1	—	—
144	Tonsillitis acuta. Angina tonsillaris. Pharyngitis acuta	3	—	—	—
145	Peritonsillitis acuta	—	1	—	—
146	Hypertrophia tonsillarum. Pharyngitis hyperplastica	—	1	—	—
153	Gastritis acuta	2	—	—	—
154	Gastritis chronica	—	2	—	—
155	Ulcus ventriculi. Ulcus duodeni	1	1	1	—
157	Neurosis ventriculi	—	1	—	—
158	Enterocolitis chronica	1	—	—	—
161	Hernia	2	—	—	—
162	Enteroptosis	—	1	—	—
168	Icterus. Icterus catarrhalis	1	—	—	—
170	Obstipatio	1	2	—	—
XIII. <i>Njurarnas och urinvägarnas sjukdomar.</i>					
173	Nephritis degenerativa et inflammatoria acuta	2	2	—	—
174	Nephritis degenerativa et inflammatoria chronica. Morbus Brightii	2	3	—	—
175	Pyelitis. Cystopyelonephritis	2	8	—	—
177	Nephrolithiasis	1	—	—	—
180	Cystitis	4	1	—	—
184	Albuminuria orthostatica	—	2	—	—
XIV. <i>Könsorganens sjukdomar.</i>					
A. Manliga könsorganen.					
185	Hypertrophia prostatæ	4	—	—	—

S j u k d o m		Intagna		Döda	
		m.	kv.	m.	kv.
XV. <i>Musklernas, ledgångarnas samt bensystemets sjukdomar.</i>					
202	Myitis. Rheumatismus musculorum.....	3	1	—	—
205	Synovitis. Arthritis	4	—	—	—
206	Polyarthritis rheumatica acuta	4	2	—	—
207	Polyarthritis rheumatica chronica	2	5	—	—
208	Arthritis deformans	—	1	—	—
212	Osteochondritis juvenilis Schlotter	1	—	—	—
214	Rachitis	3	—	—	—
	Hallux valgus	1	—	—	—
XVI. <i>Hudens sjukdomar.</i>					
217	Erythema multiforme et nodosum	—	1	—	—
218	Urticaria	2	—	—	—
221	Zoster	—	1	—	—
222	Eczema	2	2	—	—
232	Carbunculus	—	1	—	—
	Pernio	1	—	—	—
	Ulcus varicosum	—	1	—	—
	Pityriasis versicolor.....	1	—	—	—
XVII. <i>Öronsjukdomar.</i>					
243	Otitis media purulenta	2	—	—	—
XVIII. <i>Ögonsjukdomar.</i>					
263	Keratitis phlyctenulosa	1	1	—	—
276	Cataracta	—	1	—	—
XX. <i>Andra sjukdomar.</i>					
323	Morbus Basedowii. Hyperthyreosis.....	—	1	—	—
326	Observation.....	—	1	—	—

Polikliniken å Majornas sjukhus har varit besökt under den del av år 1925 varunder den varit öppen (1 jan.—1 aug.) av 315 patienter med 1,028 besök, fördelade under de olika månaderna som följer:

Januari	183 besök.
Februari	200 »
Mars.....	189 »
April.....	165 »
Maj	135 »
Juni	115 »
Juli	41 »

De sjukdomar, som därvid kommit till behandling, ha varit företrädesvis sår, furunklar, karbunklar, phlegmoner, kontusioner, ledvrickningar, abscesser, kariesade tänder.

Uppgift angående för skador och förgiftningar intagna, med hänsyn till dels skadans natur, dels skadans tillkomstsätt.

(fr. o. m. 1 jan. — t. o. m. 1 aug.)

	Intagna			Skadans påföljd		
	m.	kv.	summa	döden	kvarstående men	övergående men
1. Skadans natur.						
Sår utan komplikationer (<i>Vulnus</i>)	1	—	1	—	—	1
Kontusion (<i>Contusio</i>)	2	—	2	—	—	2
Utgjutning i led (<i>Synovitis traumatica, Hæmarthrosis</i>)	1	—	1	—	—	1
Summa för grupp I	4	—	4	—	—	4
2. Skadans tillkomstsätt.						
A. <i>Olycksfall i yrkesarbete.</i>						
Genom fall från stege, avsats, ställning; genom halkning; nedstörtande föremål, ras inom trävaruindustri	1	—	1	—	—	1
B. <i>Olycksfall utom yrkesarbete.</i>						
Under rusets inflytande	1	—	1	—	—	1
Fall, halkning	2	—	2	—	—	2
Summa för grupp II	4	—	4	—	—	4

NICOLAI JOHANNSEN.

Holtermanska sjukhuset.

År 1925 intagna sjukdomsfall ävensom döda.

	S j u k d o m	Intagna		Döda	
		m.	kv.	m.	kv.
	III. <i>Havandeskaps- och förlossningssjukdomar.</i>				
8	Abortus.....	—	1	—	—
	IV. <i>Infektionssjukdomar och andra parasitära sjukdomar.</i>				
42	Tuberculosis	2	2	—	—
	» pulmonum. Tuberculosis laryngis	2	—	—	—
	» lymphoglandularum	—	1	—	—
	» cutis	—	1	—	—
44	Syphilis hereditaria.....	1	2	—	—
	» acquisita.....	107	19	—	—
	Däraf primaria	40	1	—	—
45	Ulcus molle.....	51	—	—	—
	Bubo	22	—	—	—
46	Gonorrhœa	271	95	—	—
	Urethritis gonorrhœica acuta	270	90	—	—
	» » chronica	—	5	—	—
	Cystitis	1	—	—	—
	Epididymitis	77	—	—	—
	Prostatitis	43	—	—	—
	Periurethritis	8	—	—	—
	Strictura urethræ gonorrhœica	2	—	—	—
	Salpingitis	—	1	—	—
	Kolpitis, Vulvitis, Bartholin. »	—	18	—	—
	Endomet.	—	73	—	—
	Proctitis.	—	63	—	—
	Conjunctivitis gonorrhœica	1	—	—	—
	Lymphadenitis	12	—	—	—
	Rheumatismus	12	2	—	—
	V. <i>Blodbildande organens samt blodets sjukdomar.</i>				
58	Anæmia	—	1	—	1
	VII. <i>Kroniska förgiftningssjukdomar.</i>				
78	Bismuthismus.....	1	1	—	—
	VIII. <i>Nervsystemets sjukdomar.</i>				
89	Tabes dorsalis	1	—	—	—
94	Neuralgia ischiad.....	2	—	—	—
95	Paralysis spinal. spast.	1	—	—	—
	X. <i>Cirkulationsorganens sjukdomar.</i>				
113	Cardiosclerosis.	2	—	—	—

S j u k d o m		Intagna		Döda	
		m.	kv.	m.	kv.
<i>XI. Andningsorganens sjukdomar.</i>					
131	Asthma bronchiale	1	—	—	—
134	Pneumonia crouposa acuta	1	—	—	—
»	Bronchopneumonia acuta	1	1	—	—
<i>XII. Matsmältningsorganens sjukdomar.</i>					
143	Stomatitis. Noma.	2	1	—	—
155	Ulcus ventriculi.	1	—	—	—
168	Icterus.	2	—	—	—
<i>XIII. Njurarnas och urinvägarnas sjukdomar.</i>					
173	Nephritis degenerativa et inflammatoria acuta.....	3	—	—	—
174	» » » » chronica. Morbus Brighti	—	1	—	1
180	Cystitis	2	1	—	—
182	Urethritis.....	3	1	—	—
<i>XIV. Könsorganens sjukdomar.</i>					
<i>A. Manliga könsorganen.</i>					
187	Epididymitis	2	—	—	—
188	Phimosis. Paraphimosis.....	6	—	—	—
189	Balanitis	1	—	—	—
	Ulcus gangrænos.	1	—	—	—
	Condyloma acuminat.	1	—	—	—
<i>B. Kvinnliga könsorganen.</i>					
192	Vaginitis	—	2	—	—
	Bartholinitis	—	1	—	—
	Condyloma acuminat.	—	2	—	—
<i>XVI. Hudens sjukdomar.</i>					
	Dermatit. ac.	15	7	—	—
	Prurigo	13	4	—	—
218	Urticaria strophulus	5	4	—	—
220	Pemphigus	—	1	—	1
221	Zoster	1	—	—	—
	Neurodermatitis.....	4	1	—	—
222	Eczema	70	20	—	—
223	Psoriasis	21	7	—	—
	Parapsoriasis	2	—	—	—
225	Lupus erythematosus	1	—	—	—
227	Ulcus varicosum cruris	2	1	—	—
228	Impetigo	12	11	—	—
229	Acne	5	3	—	—
230	Folliculitis	—	1	—	—
231	Furunculosis	6	1	—	—
233	Pediculosis	1	7	—	—
234	Tricophytia	1	—	—	—
235	Pityriasis rosea	1	—	—	—
236	Scabies	46	29	—	—
	Dermatit. herpetiform.....	—	1	—	—
	Impetigo herpetiform.	—	1	—	—
	Lichen ruber planus	1	2	—	—

Årsberättelse från Hemmet för lungotssjuka för år 1925.

Omsättning, underhållsdagar m. m.

Antal patienter								Underhållsdagar för samtl. vårdade	Medeltal vårdade pr dag	Lägst Högsta antalet någon dag under året vårdade	Vårdtid (dagar) för de under året															
Samtliga under året intagna				Härv för- sta sängens vårdade							Utskrivna (frånsett avlidna)		Avlidna		utskrivna (utom avlidna)						avlidna					
															längsta		kortaste		medel-		längsta		kortaste		medel-	
m.	kv.	m.	kv.	m.	kv.	m.	kv.				m.	kv.	m.	kv.	m.	kv.	m.	kv.	m.	kv.	m.	kv.	m.	kv.		
30	51	26	46	22	30	9	22	16,301	45	52	33	191	273	7	6	71	50	158	357	101	6	126	114			

Ålder vid intagandet för samtliga under året utskrivna patienter med tuberkulos.

	Män	Kv.	Summa
10—15 år	1	—	1
15—20 »	2	5	7
20—25 »	3	4	7
25—30 »	5	11	16
30—35 »	5	7	12
35—40 »	6	12	18
40—45 »	5	5	10
45—50 »	2	3	5
50—60 »	2	3	5
60—70 »	—	2	2
Summa	31	52	83

De utskrivna patienternas sjukdomar ävensom avlidna.

S j u k d o m	Under året			
	utskrivna		avlidna	
	m.	kv.	m.	kv.
a) <i>Antal patienter</i>	31	52	—	—
b) <i>Sjukdomsfall:</i>				
Tbc. pulmonum	31	52	9	22
» laryngis	1	5	—	—
» intestini	5	4	—	—
Graviditas	—	2	—	—

Resultatet av behandlingen för de under året utskrivna:

	Antal utskr. (inkl. avlidna)			Behandlingens resultat											
				Förbättrade			Oförändrade			Försämrade			Avlidna		
	m.	kv.	s:a	m.	kv.	s:a	m.	kv.	s:a	m.	kv.	s:a	m.	kv.	s:a
a) <i>Lungtuberkulos</i> , st. I	3	8	11	2	8	10	—	—	—	—	—	—	—	—	—
» II	4	6	10	1	4	5	—	—	—	—	—	—	—	—	—
» III.....	24	38	62	17	14	31	2	3	5	—	1	1	9	22	31
Summa	31	52	83	20	26	46	2	3	5	—	1	1	9	22	31

Utförda operationer.

Sjukdom	Antal fall	Operation	Antal fall
Tuberculosis pulmonum	5	Pneumothorax arteficialis	5

P. GUSTAF CARLSTRÖM.

Årsberättelse för år 1925 från Sjukvårdsanstalten å Kålltorp.

	Män	Kv.	S:ma
<i>Samtliga under året vårdade:</i>	245	263	508
härav kvarliggande från 1924.....	97	81	178
<i>Intagna:</i>	148	182	330
härav 1:a gången vårdade	78	106	184
en eller flera gånger förut vårdade	70	76	146
<i>Utskrivna:</i> (excl. avlidna).....	131	156	287
avlidna	17	25	42
<i>Kvarliggande till 1926.</i>	97	82	179

Beträffande de under året inskrivna patienternas ålder och civil- stånd meddelas:

	Män	Kv.	S:ma
<i>Ålder:</i>			
under 12 år.....	13	10	23
12—15 år	7	7	14
16—20 »	28	35	63
21—25 »	28	45	73
26—30 »	23	33	56
31—35 »	17	22	39
36—40 »	11	14	25
41—45 »	7	6	13
46—50 »	13	8	21
över 50 år	1	2	3
Summa	148	182	330
<i>Civilstånd:</i>			
Ogifta	97	124	221
Gifta	46	48	94
Änkling, änka eller fränskild	5	10	15
Summa	148	182	330

Kurtidens längd vid sjukhuset utgjorde i medeltal:

för manlig patient	242 dagar
» kvinnlig »	162 »
» samtliga »	198 »

Resultatet av behandlingen för de under året utskrivna :

	I Stadiet				II Stadiet				III Stadiet				Tillsammans			
	m.	kv.	s:a	0/0	m.	kv.	s:a	0/0	m.	kv.	s:a	0/0	m.	kv.	s:a	0/0
Friska = utan väsentligt sjukdomssymptom (A, AB).....	13	26	39	29.8	—	—	—	—	—	—	—	—	13	26	39	12.4
Förbättrade (B)	40	50	90	68.7	33	34	67	94.4	34	23	57	50.9	107	107	214	68.2
Oförbättrade (C)	—	1	1	0.8	—	1	1	1.4	8	7	15	13.4	8	9	17	5.4
Försämrade (D).....	1	—	1	0.7	—	—	—	—	1	—	1	0.9	2	—	2	0.6
Avlidna (E)	—	—	—	—	1	2	3	4.2	16	23	39	34.8	17	25	42	13.4
Summa	54	77	131	—	34	37	71	—	59	53	112	—	147	167	314	—

Arbetsförmågan vid utskrivningen :

	I Stadiet				II Stadiet				III Stadiet				Tillsammans			
	m.	kv.	s:a	0/0	m.	kv.	s:a	0/0	m.	kv.	s:a	0/0	m.	kv.	s:a	0/0
God = ej väsentligt nedsatt	53	70	123	93.9	15	18	33	46.5	3	1	4	3.6	71	89	160	50.9
Måttlig = i väsentlig grad nedsatt	—	6	6	4.6	17	15	32	45.1	23	12	35	31.2	40	33	73	23.2
Ringa = i mycket hög grad nedsatt	—	—	—	—	—	1	1	1.4	7	12	19	17.0	7	13	20	6.4
Ingen arbetsförmåga ...	1	1	2	1.5	1	1	2	2.8	10	5	15	13.4	12	7	19	6.1
Avlidna	—	—	—	—	1	2	3	4.2	16	23	39	34.8	17	25	42	13.4
Summa	54	77	131	—	34	37	71	—	59	53	112	—	147	167	314	—

I ovanstående tabeller äro ej medräknade 1 man och 14 kvinnor, vilka vistats vid sanatoriet kortare tid än 30 dagar.

	m.	kv.	s:a	0/0
<i>Tuberkelbaciller:</i>				
ha kunnat påvisas hos	79	80	159	48.3
ha ej kunnat påvisas hos	33	58	91	27.7
0 exp. hos	36	43	79	24.0
Summa	148	181	329	—

	m.	kv.	s:a
<i>De utskrivnas kroppsvikt:</i>			
ökade för	112	129	241
minskade för	15	22	37
förblev oförändrad	2	2	4
ej vägda	19	28	47
Summa	148	181	329

Bland anmärkningsvärda komplikationer hos de utskrivna må nämnas:

S j u k d o m	Män	Kv.	S j u k d o m	Män	Kv.
Tbc. laryngis	15	6	Hidroadenitis	1	1
» ossium et articularum	1	2	Hypertrophia tonsill.	1	—
» lienalis	—	1	Hämoptysis	11	12
» lymphoglandularum ...	1	1	Imbecillitas	1	—
» ren.	—	1	Influenza epid.	26	13
» intestini	12	8	Lues hereditaria	1	—
» miliaris	1	—	Lues acquisita	2	—
» nasi.	1	1	Lymphomatosis granuloma-		
» peritonei	2	—	tosa	1	—
Abscess. lab. maj.	—	1	Menorrhagia	—	1
Abscessus peritonei	—	1	Morbilli	1	—
» ad anum	1	—	Myoma uteri.	—	1
» reg. pudend. ...	—	1	Nephritis	4	1
Amyloidosis	—	2	Neurasthenia.	—	1
Angina catarrhalis	3	2	Otit. med. purulenta	7	—
» phlegmonosa	—	1	Oxyuris vermicularis.	—	1
» tonsillaris	6	1	Panarit. poll. dx.	—	1
Appendicitis acut.	2	—	Pericarditis	2	1
Arteriosclerosis aortæ c.			Periostitis	3	1
aneurysm	1	—	Pharyngitis	—	1
Asthma bronchiale.	—	2	Pleuritis	10	4
Bronchopneumonia sin. ...	3	—	Pneumonia.	2	1
Conj. phlyctænulosa	—	2	Pneumothorax	4	2
Diabetes mellitus.	1	—	Polyarthrit. rheumatica		
Eczema chron.	2	—	acuta	1	1
Empyema pleuræ	1	1	Pseudocirrhosis hepatis ...	1	—
Endometritis chron.	—	2	Pyopneumothorax	1	—
Epilepsia	1	—	Thrombophlebitis	—	1
Erythrasma	1	1	Thrombosis	1	—
Fistula ani	3	1	» cerebri	1	—
Fract. clav. sin.	1	—	Trichophytia	2	—
Furunculus	3	—	Varicellæ	1	—
Gastroptosis	1	—	Vit. organ. cordis	1	3
Graviditas	—	3			

H. ROSENGREN.

Oscar och Maria Ekmans sjukhus.
År 1925 intagna sjukdomsfall ävensom döda.

S j u k d o m		Intagna		Döda	
		m	kv.	m.	kv.
I. <i>Bildningsfel. Sjukdomar hos nyfödda.</i>					
	Phimosi s	1	—	—	—
II. <i>Ålderdomssjukdomar.</i>					
6	Marasmus senilis	1	—	1	—
7	Gangräna senilis	3	2	1	—
III. <i>Havandeskaps- och förlossningssjukdomar.</i>					
8	Abortus	—	6	—	—
10	Graviditas extrauterina	—	1	—	—
IV. <i>Infektionssjukdomar och andra parasitära sjukdomar.</i>					
21	Septichæmia. Pyoseptichæmia. Abscessus. Phlegmone	13	9	1	—
27	Parotitis epidemica	—	1	—	—
29	Influenza epidemica	10	7	—	—
39	Poliomyelitis anterior acuta et Polioencephalitis acuta	1	—	—	—
42	Tuberculosis	20	21	1	—
	» pulmonum. Tuberculosis laryngis.....	10	5	—	—
	» cerebri. Meningitis tuberc.	1	—	1	—
	» ossium et articularum	—	4	—	—
	» lymphoglandularum	3	9	—	—
	» urogenitalis	1	1	—	—
	» organorum aliorum	5	2	—	—
44	Syphilis acquisita	1	—	—	—
	Därav primaria	1	—	—	—
46	Gonorrhœa	3	—	—	—
	Urethritis gonorrhœica acuta	1	—	—	—
	Strictura urethræ gonorrhœica	1	—	—	—
	Lymphadenitis	1	—	—	—
55	Tænia (Cysticercus). Bothriocephalus.....	—	3	—	—
57	Oxyuris.....	—	2	—	—
V. <i>Blodbildande organens samt blodets sjukdomar.</i>					
58	Anæmia	—	5	—	—
62	Chlorosis	—	1	—	—
64	Hæmophilia.....	1	—	—	—
VI. <i>Ämnesomsättningssjukdomar.</i>					
68	Diabetes mellitus	—	3	—	2

S j u k d o m		Intagna		Döda	
		m.	kv.	m.	kv.
<i>VIII. Nervsystemets sjukdomar.</i>					
82	Hæmorrhagia, thrombosis, embolia cerebri. Emollitio cerebri	3	1	—	—
83	Encephalitis. Abscessus cerebri et cerebelli	1	—	—	—
84	Hemiplegia	1	—	—	—
88	Myelitis.....	1	—	—	—
93	Coxygodynia	—	1	—	—
94	Neuritis. Neuralgia	1	—	—	—
	Ischias	8	6	—	—
96	Torticollis.....	—	1	—	—
	Chorea	—	1	—	—
99	Hysteria	—	1	—	—
100	Neurasthenia	4	2	—	—
<i>IX. Sinnessjukdomar.</i>					
102	Insania manico-depressiva.....	—	1	—	—
108	Dementia senilis	1	—	—	—
<i>X. Cirkulationsorganens sjukdomar.</i>					
111	Pericarditis	1	—	—	—
112	Endocarditis acuta	—	2	—	1
113	Endocarditis chronica. Vitium organicum cordis	8	9	1	1
	Myocarditis chronica. Cardiosclerosis. Cor adiposum	2	5	—	1
115	Arteriosclerosis. Atheromatosis. Atherosclerosis. Endarteriitis	4	—	1	—
116	Phlebitis	3	4	—	—
117	Aneurysma	1	—	1	—
118	Varix	8	5	—	—
	Tumores hæmorrhoidales	12	2	—	—
119	Thrombosis. Embolia.....	—	1	—	—
<i>XI. Andningsorganens sjukdomar.</i>					
121— 124)	Morbi cav. nas. et cav. acces. nas.				
	Epistaxis	1	4	—	—
	Empyema	—	1	—	—
128	Tracheitis acuta. Bronchitis acuta	3	2	—	—
129	Tracheitis chron. Bronchitis chron.....	1	—	—	—
131	Asthma bronchiale	—	1	—	—
132	Hæmorrhagia pulmonum	2	—	—	—
134	Pneumonia crouposa acuta	1	1	1	1
	Bronchopneumonia acuta	6	—	—	—
139	Infarctus pulmon.....	—	1	—	—
140	Pleuritis. Empyema pleuræ	6	6	—	—
<i>XII. Matsmältningsorganens sjukdomar.</i>					
144	Tonsillitis acuta. Angina tonsillaris. Pharyngitis acuta	1	1	—	—
146	Hypertrophia tonsillarum. Pharyngitis hyperplastica	2	—	—	—
149	Parotitis	1	—	—	—
153	Gastritis acuta	1	—	—	—

	S j u k d o m	Intagna		Döda		
		m.	kv.	m.	kv.	
153	Enterocolitis acuta. Proctitis acuta	10	—	—	—	
155	Ulcus ventriculi. Ulcus duodeni	7	3	—	—	
157	Neurosis ventriculi	12	1	—	—	
158	Enterocolitis chronica	—	4	—	—	
159	Appendicitis	24	22	—	1	
160	Ileus. Volvulus. Invaginatio	1	1	—	—	
161	Hernia	34	4	—	—	
162	Fistula s. Fissura et Contractura ani	8	5	—	—	
	Cæcum magn. et mob.	—	3	—	—	
163	Hepatitis acuta. Abscessus hepatis	1	—	—	—	
	Obstipatio.....	2	2	—	—	
	Abscess. ad an.	4	3	—	—	
165	Hepatitis chronica. Cirrhosis hepatis	1	—	1	—	
166	Cholecystitis. Cholangitis	1	4	—	—	
167	Cholelithiasis	2	10	—	1	
168	Icterus. Icterus catarrhalis	—	1	—	—	
171	Peritonitis acuta	3	1	—	—	
	Peritonitis chronica	1	4	—	—	
	<i>XIII. Njurarnas och urinvägarnas sjukdomar.</i>					
173	Nephritis degenerativa et inflammatoria acuta.....	—	1	—	—	
174	Nephritis degenerativa et inflammatoria chronica. Mor- bus Brighti	1	2	1	2	
175	Pyelitis. Cystopyelonephritis	3	1	1	—	
177	Nephrolithiasis	5	2	—	—	
180	Cystitis.....	7	5	—	—	
184	Albuminuria	1	—	—	—	
	Enuresis nocturna	2	—	—	—	
	<i>XIV. Könsorganens sjukdomar.</i>					
	<i>A. Manliga könsorganen.</i>					
185	Hypertrophia prostatæ	9	—	1	—	
187	Orchitis. Epididymitis	2	—	—	—	
189	Hydrocele	3	—	—	—	
	Spermatocele	1	—	—	—	
	Varicocele	2	—	—	—	
	<i>B. Kvinnliga könsorganen.</i>					
193	Endometritis	—	5	—	—	
194	Salpingo-oophoritis. Pelveoperitonitis.....	—	5	—	—	
200	Defectus perinei	—	1	—	—	
	<i>XV. Muskelnas, ledgångarnas samt bensystemets sjukdomar.</i>					
202	Myitis. Rheumatismus musculorum.....	3	—	—	—	
203	Tendovaginitis	—	2	—	—	
204	Bursitis. Hygroma	3	1	—	—	
205	Synovitis. Arthritis	—	1	—	—	
206	Polyarthrits rheumatica acuta	5	6	—	—	
207	Polyarthrits rheumatica chronica	1	—	—	—	

Sjukdom		Intagna		Döda	
		m.	kv.	m.	kv.
209	Anchylosis	2	—	—	—
212	Hallux valgus	1	—	—	—
213	Osteomyelitis. Osteitis. Periostitis	6	3	—	—
216	Ganglion	—	2	—	—
XVI. <i>Hudens sjukdomar.</i>					
217	Erythema multiforme et nodosum	—	3	—	—
218	Urticaria	1	—	—	—
222	Eczema	7	1	—	—
223	Psoriasis	—	1	—	—
227	Ulcus varicosum cruris	1	2	—	—
228	Impetigo	—	1	—	—
231	Furunculosis. Furunculus	5	3	—	—
232	Carbunculus	2	—	—	—
236	Scabies	—	1	—	—
	Unguis incarnatus	2	4	—	—
	Nævus pigm.	—	1	—	—
XVII. <i>Öronsjukdomar.</i>					
243	Otitis media purulenta	1	1	—	—
	Mastoiditis	1	1	—	—
XVIII. <i>Ögonsjukdomar.</i>					
255	Ectropium	1	—	—	—
276	Cataracta	—	1	—	—
XIX. <i>Svulster.</i>					
301	Fibroma	1	1	—	—
302	Lipoma	—	1	—	—
313	Papilloma	—	1	—	—
314	Adenoma. Kystadenoma	—	1	—	—
315	Sarcoma	—	1	—	—
316	Carcinoma	5	6	1	3
	" ves. fell.	—	1	—	1
	" ventriculi	1	—	1	—
	" oesophagi	1	—	—	—
	" mammæ	—	4	—	1
	" cutis rec. p. op.	—	2	—	1
	" linguæ	—	1	—	—
	" prostata	1	—	—	—
319	Granuloma	—	1	—	—
	Struma	—	2	—	—
320	Cystis	1	1	—	—
XX. <i>Andra sjukdomar.</i>					
326	Scrophulosis	1	1	—	—

Operativt behandlade sjukdomsfall och utförda operationer
å intagna patienter.

Sjukdom	Antal fall	Operation	Patienten utskriven			Anmärkningar
			frisk eller förbättrad	oförbättrad	död	
1.						
Fractura cranii c. depressioner + Laceratio cerebri + Anæmia ac.	1	Trepanation + upplyftning av benstycken + Tamponad	1	—	—	
2.						
Ectropium palpebr. inf.	1	Diffenbachs operation	1	—	—	
3.						
Fibroma auris ext.	1	Exstirpation	1	—	—	
4.						
Empyema sin. maxillar. ...	1	Endonasalpunktion + spolning	1	—	—	
Fractura oss. nasal. malc. sanat.	1	Refractura + Reposition ...	1	—	—	
5.						
Periostitis alveolar. supp. max.	4	Incision + Dränage	4	—	—	
Angina phlegmonosa.	1	»	1	—	—	
Furunculus labii	2	» + Utskrapning ...	2	—	—	
Abscessus faciei	1	» + Dränage	1	—	—	
Neuralgia nerv. mandibular. rec.	1	Trepanation å rand. madibul + Extrakt. enl. <i>Tiersch.</i>	1	—	—	
Vulnus incis. nasi + Defectus cutis	1	Transplantation enl. <i>Tiersch</i>	1	—	—	
Hypertrophia tonsillar	2	Dubbelsidig tonsillotomi ...	2	—	—	
Tumor cysticus subent. nasi	1	Exstirpation	1	—	—	
Granuloma muscul. masseteric.	1	Exstirpation	1	—	—	
Tumor permagn. papillomat. gingivæ	1	Koagulation m. diathermi	1	—	—	P. A. D. Cancer? Op. i
Deus captions maxill. inf. ...	1	Utmejsling av tanden	1	—	—	4 seancer.
6.						
Torticollis	1	Kragsnitt + Muskelplastik	1	—	—	
Duct. Branchiogen. colli c. abscess.	1	Incision + Dränage	1	—	—	
Lymphadenitis tbc. colli ...	1	»	1	—	—	
Lymphomata tbc. colli	7	Exstirpation gen. snedsnitt	7	—	—	
Carbunculus colli	1	Excision gen. korsnitt	1	—	—	

Sjukdom	Antal fall	Operation	Patienten utskriven			Anmärkingar
			frisk eller förbättrad	oförbättrad	död	
7.						
Struma.....	2	Exstirpation av ena loben.	2	—	—	
8.						
Abscessus tbc. thoracis ...	1	Utskrapning + suturer ...	1	—	—	} Samma fall
Pleuritis exsudativa	8	Thorakocentes	8	—	—	
Empyema pleuræ	2	»	—	—	—	
»	1	Thorakotomi	1	—	—	
Berstio musc. latissim. dorsi + Hæmatoma	1	Muskelsuturer	1	—	—	
9.						
Nævus pigmentos, mammæ	1	Exstirpation	1	—	—	} Ett fall död av carcinos under 1926. } Ett fall efter provexcision. } Samma fall; död i carcinos.
Adenoma mammæ	1	»	1	—	—	
Fibrosarcoma malign. mammæ	1	Radikalop. enl. <i>Halsted</i> ...	1	—	—	
Cancer cutis p. canc. mammæ op.	1	Excision av hud och underhud	1	—	—	
Cancer mammæ	4	Rad op. enl. <i>Halsted</i>	4	—	—	
» cutis p. cancer. mamm. op.	3	Excision av hudmetastaser	—	—	—	
Defectus cutis p. operat. ...	1	Transplantat. enl. <i>Thiersch</i>	—	—	1	
11.						
Cholelithiasis	2	Lap. i h. rekt. skid. + Kolecystektomi + Rördränage	2	—	—	} Död under 1926.
» + Cholecystitis ac.	1	Lap. i h. rekt. skid. + Kolecystektomi + Rördränage	1	—	—	
» + Pancreatitis ac. + degeneratio lipomatosa omenti	1	Lap. i h. rekt. skid. + Dränage + Delvis suturer ...	1	—	—	
Cancer ves. fell. + Carcin. hepatis	1	Provlaparotomi.....	—	—	1	
Cirrhosis hepatis + Ascitis	1	Laparocentes.....	—	—	1	
14.						
Hyperacidosis ventriculi ...	3	Gastroenterostomia retrocol. post. (Mayo)	3	—	—	
Ulcus ventriculi	2	Gastroenterostomia retrocol. post. (Mayo)	2	—	—	
» perf. duodeni + Peritonitis ac. lib.	1	Lap. i rekt. skid. + gastrorafi + Rördränage i flankerna	1	—	—	
Cancer ventriculi inoperab.	1	Provlaparotomi i v. rekt. skid.	—	—	1	

Sjukdom	Antal fall	Operation	Patienten utskriven			Anmärkingar
			frisk eller förbättrad	oförbättrad	död	
15.						
Typhlitis acuta.....	1	Mc. Bs. snitt + Appendektomi + sut.	1	—	—	
» et Perityphlitis chron. + Cæcum magn. et mobile	4	Mc. Bs. snitt + Appendektomi + Suturer	4	—	—	
Hernia plicæ peritonei	1	Lap. i rekt. skid. + slutning av peritonealfickan + sut.	1	—	—	Även appendektomi.
(Tumor) Colitis membranac. + Ileus	1	Provlaparotomi gen. växel-snitt i foss. il. dx.	—	—	—	
Cancer flexur. sigmoid. c. ileo	1	Andra seancer av Miculiez op.-Tarm. sut.	1	—	—	
16.						
Appendicitis ac.	18	Mc. Bs. snitt + appendektomi + sut.	18	—	—	
Kystoma appendicis	1	Mc. Bs. snitt + appendektomi + sut.	1	—	—	3 fall med vekdrånage på grund av börjande peritonit. Ett fall op. med rektussnitt.
Empyema	1	Mc. Bs. snitt + appendektomi + sut.	1	—	—	
Appendicitis ac. gangrænosa	9	Mc. Bs. snitt + appendektomi + sut.	9	—	—	
Appendicitis ac. c. perforat	1	Mc. Bs. snitt + appendektomi + sut.	1	—	—	
Appendicitis ac. gangr. c. perf. + Abscessus peri-appendicular	3	Mc. Bs. snitt + Appendektomi + Liten vekdrånage	3	—	—	Ett fall op. med rektussnitt.
Appendicitis ac. gangr. c. perf. + Abscess. peri-appendicul. + Peritonit. lib. part. inf. abd.	1	Lap. i h. rekt. skidan + Appendektomi + Vekdrånage eljest suturer.	1	—	—	Samma fall, komplicerat med samtidigt opererad ovarialcysta, som genom sammanväxningar hindrade appendektomien.
Appendicitis ac. gangr. ...	1	Mc. Bs. snitt + Appendektomi + Vekdrånage	—	—	—	
Abscessus pelvis minoris...	1	Öppnande av abscess gen. fornix vaginæ	1	—	—	
Appendicitis ac. gangr. c. perf. + Abscessus peri-appendicular	2	Vekdrånage, eljest suturer.	—	—	—	2 fall, en man och en kvinna går en abscess i bäckenet måste öppnas senare.
Abscessus pelvis minoris...	2	Öppnande av abscess. från rektum resp. vagina	2	—	—	

Sjukdom	Antal fall	Operation	Patienten utskrivnen			Anmärkningar
			frisk eller förbättrad	oförbättrad	död	
Appendicitis ac. gangr. c. perf. + Abscessus peri appendicul.....	1	Mc. Bs. Snitt + Appendektomi + Vekdränage, eljest suturer.....	—	—	—	} Samma fall
Abscessus subphrenicus dxt	1	Öppnande av abscess gen. lumbalsnitt.....	1	—	—	
Appendicitis ac. gangr. c. perf. + Abscessus peri appendicular.....	1	Mc. Bs. snitt + Appendektomi + Vekdränage, eljest suturer.....	—	—	—	} Samma fall
Abscessus pelvis minoris...	1	Öppnande av abscess gen. snitt i vagina.....	—	—	—	
Ileus relativus + Peritonitis purul. saccata.....	1	Lap. i h. rektusskidan + öppnandet av abscesser + Anläggn. av fistel å tunntarm.....	—	—	1	
17.						
Hernia inguin. ext. mob. acqu.....	22	Radikaloperation enl. <i>Bassini</i>	22	—	—	} därav 2 fall kvinnor, 4 fall recidiv och 5 fall opererade enl. <i>Schultens</i> modifikation.
Hernia inguin. incarcerata	1	Herniotomi + Rad. op. enl. <i>Bassini</i>	1	—	—	
Hernia inguin. int. mob. acqu.....	4	Radikalop. enl. <i>Bassini</i> ...	4	—	—	} Man.
Hernia cruralis mobilis.....	2	» närm. enl. <i>Fabricsius</i>	2	—	—	
Hernia umbilicalis mob. ...	1	Radikalop.	1	—	—	
Hernia lin. alb. omental. accreta.....	1	Lossande av oment. + Radikalop.	1	—	—	
Hernia ventralis incarcer. p. laparot.	1	Repos. av tarm + Plastisk op. i 3 étager.....	1	—	—	
18.						
Tuberculosis cutis reg. it analis.....	1	Utbränning med Paquelin eller diathermi.....	1	—	—	} op. i flera seancer.
Contractura ani.....	3	Dilat. forcée.....	3	—	—	
Fissura et Contractura ani	4	»	4	—	—	
Abscessus ad anum.....	6	Incision med eller utan klyvning av sfinkter.....	6	—	—	
Fistula ani incompleta ext	3	Dilat. forcée + Klyvning av fisteln.....	3	—	—	
Fistula compl. + Tumor hæmorrh.	1	Dilat. forcée + Klyvning av fisteln + Paquelin ...	1	—	—	
Tumores hæmorrhoidales...	12	Dilat. forsée + Paquelin...	12	—	—	

Sjukdom	Antal fall	Operation	Patienten utskriven			Anmärkingar
			frisk eller förbättrad	oförbättrad	död	
19.						
Peritonitis chron. adhæsiva	3	Lap. i rekt. skid. + Lossande av adhärenser.....	3	—	—	Ett fall död en tid efter utskrivningen.
Tuberculosis peritonei	2	Lap. i rekt. skid. + Jod. form. glyc. + Buksuturer	2	—	—	
Ascites (Vitium org. cord). Dolores abdominis	1	Laparocentes.....	—	—	1	
21.						
Abscessus perinephriticus	1	Lumbalsnitt + Öppn. av abscess	1	—	—	
Enuresis nocturna	1	Endosakral koksaltinjektion	1	—	—	
22.						
Hypertrophia prostatae	2	Ensidig vasektomi	2	—	—	
” ”	1	Transvesikal prostatektomi.	1	—	—	
23.						
Phimosis congenita	1	Dorsalsnitt	1	—	—	
24.						
Epididymitis chron.	1	Epididymidektomi	1	—	—	
Tbc. epididymid. et vas. def.	1	Exstirpation av epididymis o. vas. def. + Bassini suturer.....	1	—	—	
Hydrocele testis	1	Punktion.....	1	—	—	
” ”	2	Winkelmans radikaloperation	2	—	—	
Spermatocele.....	2	Exstirpation	2	—	—	Bilateral-operat.
Varicocele	3	Exstirpation av varicer. ...	3	—	—	
”	1	Terriers plast skrotalhudop.....	1	—	—	
Hæmatoma scroti	1	Punktion.....	1	—	—	
25.						
Defectus perinei	1	Plastisk operation	1	—	—	
Salpingo-oophoritis chr. bilateral.....	1	Lap. i rekt. skid. + Dubbel-sidig Salpingectomi + sut.	1	—	—	Även appendektomi.
Endometritis	6	Abrasio mucosæ uteri	6	—	—	
Abortus	6	” + Exæresis	6	—	—	
Graviditas tubar. c. ruptura	1	Lap. i rekt. skid. + Exstirp. av fruktsäck + sut.	1	—	—	
Cystis ovarialis	1	Exstirpation gen. Mc. Bs. snitt	1	—	—	Vid en appendektomi.
26.						
Coxygodynia.....	1	Endosakral koksaltinjektion	1	—	—	

Sjukdom	Antal fall	Operation	Patienten utskrivnen			Anmärkingar
			frisk eller förbättrad	oförbättrad	död	
27.						
Hallux valgus. ped.	1	Avmejsling + Kilexcision å oss. metatarsi.	1	—	—	
Deformerad stortånagel ...	1	Evulsio unguis	1	—	—	
Periostitis supp. femor. c. abscess.	1	Incision + Dränage	1	—	—	
Osteomyelitis subac. coxæ c. fistula	1	Revision + Utskrapning ...	1	—	—	
Synovitis genus	1	Ledpunktion	1	—	—	
Hygroma præolecran. + Calcar	1	Exstirpation + Avmejsling	1	—	—	
Tendovaginitis supp. tend. flex. man.	2	Incision + Senexstirpation	2	—	—	
Bursitis præpatellor. genus	1	Bilateral incision + Dränage	1	—	—	
Lymphadenitis supp. axillæ	1	Incision + Utskrapning ...	1	—	—	
Lymphadenitis inguinis ...	2	Utrymning av inguen	2	—	—	
Abscessus anticurris	1	Incision + Dränage	1	—	—	
Unguis incarnatus	6	Königs radikaloperation ...	6	—	—	
Tbc. bursæ trochant. c. se- quest. et fistul.	1	Incision + utskrapning + Rördränage	1	—	—	Kvarligger.
Lymphadenitis tbc. axillæ	2	Utrymning av axillen	1	—	1	Död efter
Ischias	14	Endosakral koksaltinjektion	14	—	—	en erysipe-
Varices crur. et anticurur. ...	4	Underbindning av v. saph. v. foss. oval. och ovan knäet + Exstirpation av ven. och varicer	4	—	—	las av tbc- peritonit.
D:o	2	Underb. enl. <i>Trendelenburg</i> + Exstirpation av ven. och varicer å lår	2	—	—	Av varix- operatio- nerna äro 9 fall opere- rade dub- belsidigt i samma se- ance.
D:o	12	Underb. enl. <i>Trendelenb.</i> + Exstirpation av ven. och varicer ned på underbenet	12	—	—	
D:o	3	Underb. enl. <i>Trendelenburg</i> + Exstirpation av ven. och varicer ned på under- benet + Underb. av v. saph. parv.	3	—	—	
Gangræna senilis pedis ...	1	Amputation å lår	1	—	—	(1) Avförd död i 1924 års rapport.
Gangræna senilis pedis ...	1	Reamputation	—	—	2	
Gangræna et diabetica	2	Amputation å lår	—	—	—	
Laceratio et Combust. grad III dig. man.	1	Exartikulation av 3 fingrar	1	—	—	
Fractura olecrani	1	Friläggning + Bensuturer m. metalltråd	1	—	—	
Fractura antibrachii	1	Reposition i narkos	1	—	—	
Fractura patellæ	1	Friläggning + Bensuturer m. metalltråd	1	—	—	
Fractura patellæ + Hæmar- throsis	1	Ledpunktion	1	—	—	Långsfrak- tur.

Sjukdom	Antal fall	Operation	Patienten utskriven			Anmärkingar
			frisk eller förbättrad	oförbättrad	död	
Fractura complicata et com- min. dig. ped.	1	Exstirpation av benbitar + Suturer	1	—	—	
Luxatio recid. humeri	1	Reposition i narkos	1	—	—	
Pyarthrosis traumat. genus	1	Ledpunktion + Spolning med rivanol.	1	—	—	
Hæmarthrosis genus	2	Ledpunktion	2	—	—	
Abscicio tend. extens. poll. long. ped.	1	Sen- och hudsuturer	1	—	—	
Hæmatoma burs. præpa- tellar.	1	Punktion.	1	—	—	
Anchylosis pedis p. fractur.	2	Mobilisering av fotleden i narkos	2	—	—	
Ganglion popliteum	2	Exstirpation	2	—	—	
Lipoma lacerti	1	D:o	1	—	—	
Tumor cysticus subent. cubiti	1	D:o	1	—	—	
Fibroma tend. flex. dig. min. man.	1	D:o	1	—	—	

Dessutom har under året å intagna patienter utförts en hel del smärre ingrepp såsom incisioner, gipsningar och dylikt, vilka ej här upp- tagits, även om vid desamma en kortare narkos behövt användas.

Ävenså äro ej särskilt antecknade lumbalpunktioner, röntgenbehand- lingar och dito fotograferingar, som utförts å intagna patienter.

**Operativt behandlade sjukdomsfall och utförda operationer å
polikliniskt behandlade patienter.**

Sjukdom	Antal fall	Operation	Anmärkingar
1.			
Vulnus capillitii	5	Suturer	
Atheroma »	1	Exstirpation	
Fibroma »	1	D:o	
2.			
Corpus alien. corn. ac. <i>Winn sup. quæ.</i>	7	Exæresis	
3.			
Corpus alien. duct. audit. ext.	1	Exæresis	
Thrombus cerumin.	3	Utspolning	
Otitis externa	1	Incision	
4.			
Polypi nasales	1	Evulsio	
Epistaxis	2	Kauterisering	<i>Corpalin</i>
Fractura compl. ass. nasal.	1	Reposition	
5.			
Furunculus s. abscessus fa- ciei	8	Incision eller Utskrapning	
Periostitis alveolar. supp. maxill.	10	D:o	
Angina phlegmonosa	17	D:o	
Vulnera faciei	22	Suturer	
Vegetationes adonoidæ	2	Exæresis	
Hypertrophia tonsillar.	6	Tonsillotomi	<i>Estami</i>
Atheroma faciei	3	Exstirpation	<i>Tris</i>
Fibroma »	1	D:o	
» linguae	1	Galvanocausis	
Caries dentium	79	Tandextraktion	
6.			
Lymphadenitis s. abscessus colli	7	Incision	
9.			
Galactocele mammæ	1	Exstirpation	
18.			
Abscessus ad anum	1	Incision	
Phlebitis hæmorrhoidalis	1	D:o	
23.			
Phimosi <i>æquis</i> <i>Comp</i>	1	Dorsalsnitt	

Canceroid. fac.
Comp. aliu. fac.

25

Pandusionitis

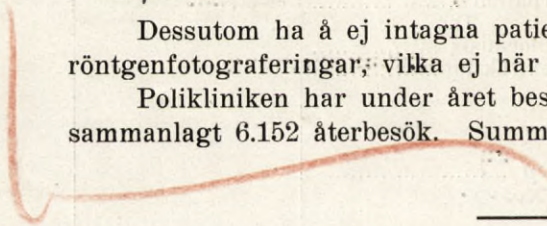
Sjukdom	Antal fall	Operation	Anmärkingar
27.			
Tendovaginitis supp.	1	Incision	
Bursitis supp. præolecrani	1	Excision	
Hidradenitis supp. axillæ...	13	Incision eller Excision
Panaritium s. Phlegmone s. Abscessus s. Vulnus in-			
fectum	50	Incision	
Synovitis genus	3	Punktion.....
Amputatio traumatica dig.	3	Fullbord. av amputationen
Fractura	44	Reposition + Fbd	Därav: Claviculæ 4; brachii 1; ulnæ; antibrachii eller radii 28; carpi 3; metacarpi 3; phalangis 1; metatarsi 3.
Luxatio	7	D:o + d:o	Därav: Mandibulæ 1; humeri 4; cubiti 1; digiti 1.
Corpus alien.	23	Exæresis.....	
Abscicio tendinis.....	3	Sensuturer	
Vulnus	56	Suturer	
Hæmatoma subunguale ...	2	Nageltrepanation.....	
» præpatellaris <i>bas. alar.</i>	1	Punktion.....	
28.			
Furunculus	16	Incision eller utskrapning	<i>Carbunc.</i>
Atheroma	10	Exstirpation	
Fibroma	2	D:o	
Lipoma	1	D:o	
Papilloma	4	D:o eller galvanocæusis	
Nævus pigmentosus	1	D:o	
Angioma	2	D:o	

nturas. :

Carbunc.

Dessutom ha å ej intagna patienter utförts ett antal gipsningar och röntgenfotograferingar, vilka ej här särskilt specificerats.

Polikliniken har under året besökts av 1,226 personer, vilka gjort sammanlagt 6.152 återbesök. Summa 7.378 besök.



Uppgift angående för skador och förgiftningar intagna, med hänsyn till dels skadans natur, dels skadans tillkomstsätt.

	Intagna			Skadans påföljd		
	m.	kv.	summa	döden	kvarstående men	övergående men
I. Skadans natur.						
Sår utan komplikationer (<i>Vulnus</i>)	3	1	4	—	—	4
Kontusion (<i>Contusio</i>).....	6	2	8	—	—	8
Varbildning i följd av inträngd främmande kropp eller av skada å huden eller subkutana bindväven (<i>Sepsis</i>)	12	4	16	1	2	13
Ledvrickning (<i>Distorsio, Luxatio</i>).....	4	2	6	—	—	6
Utgjutning i led (<i>Synovitis traumatica, Hæmarthrosis</i>)	2	—	2	—	—	2
Öppnande av någon av de större lederna (<i>Vulnus perforans</i>)	1	—	1	—	—	1
Benbrott, enkelt (<i>Fractura simplex</i>)	24	7	31	—	4	27
Avskärning av muskel, sena, nerv	1	—	1	—	—	1
Krossning, avhuggning, avslitning (<i>Amputatio traumatica, Laceratio</i>):						
1—2 fingrar	1	—	1	—	1	—
Tår eller fot	1	1	2	—	2	—
Förbränning (<i>Combustio</i>):						
Fingrar, hand	2	1	3	—	1	2
Hjärnskakning (<i>Commotio cerebri</i>)	1	3	4	—	—	4
Brott å hjärnskålens botten (<i>Fractura baseos cranii</i>)	1	—	1	—	—	1
Direkt skada å hjärna eller ryggmärg + Fractura cranii	1	—	1	—	—	1
Ruptura uretræ	1	—	1	—	—	1
Hæmatoma scroti p. cant.	1	—	1	—	—	1
Bersti musculi	1	—	1	—	—	1
Summa för grupp I	63	21	84	1	10	73
II. Skadans tillkomstsätt.						
A. Olycksfall i yrkesarbete.						
Vid hushållsgöromål	1	5	6	—	3	3
» hanterandet av yxa	1	—	1	—	—	1
« » « andra verktyg (slaktarkniv).....	1	—	1	—	—	1
Vid arbetsmaskiner inom industri:						
trävaruindustri:						
cirkelsåg.....	2	—	2	—	—	2
andra maskinella anordningar	1	—	1	—	1	—
närings- och njutningsämnesindustri	—	1	1	—	1	—
trämasse- och pappersindustri	2	—	2	—	—	2
Transport	8	6	14	—	5	9

	Intagna			Skadans påföljd		
	m	kv.	summa	döden	kvar- stående men	över- gående men
Transport	8	6	14	—	5	9
Genom slag, stöt eller bitt av djur	1	—	1	—	—	1
» beröring med syror eller alkalier, svavel	1	—	1	—	—	1
Genom fall från stege, avsats, ställning, ge- nom halkning, nedstörtande föremål, ras:						
vid jordbruksarbete	1	—	1	—	—	1
» byggnadsarbete	1	—	1	—	1	—
inom trävaruindustri	4	—	4	—	—	4
» andra industrier	11	1	12	—	1	11
Genom inträngande föremål, såsom träflisor, spikar, glasskärvor	3	—	3	—	—	3
Vid lossning och lastning av gods o. d.	2	—	2	—	—	2
» sjöfart	3	1	4	—	—	4
Övriga skador: Fiske	1	—	1	—	—	1
B. Olycksfall utom yrkesarbete.						
Under resa med motorfordon	2	—	2	—	—	2
» » » annat fordon, velociped	—	1	1	—	—	1
Genom på- eller överkörning av motorfordon » » » » annat for- don, velociped	2	—	2	—	—	2
— 1	1	1	—	—	1	—
Vid sport och gymnastik: segling	1	—	1	—	1	—
» » » » ridning	1	—	1	—	—	1
» » » » skridskoåkning o. d. » » » » fotbollsspel	1	—	1	—	—	1
» » » » lek	7	3	10	—	1	9
I följd av sjukdom (epilepsi, svimning m. m.)	1	—	1	—	—	1
Fall, halkning	6	8	14	1	1	12
Nedstörtande föremål, ras	1	—	1	—	—	1
Inträngande skarpa föremål, hanterande av skarpa föremål	3	1	4	—	—	4
Summa för grupp II	63	21	84	1	10	73

Stadens polikliniker för medellösa.

	Antal	
	patienter	besök
<i>Allmänna polikliniken</i> ¹⁾	2,666	14,973
Invärtes sjukdomar	486	—
Yttre skador och åkommor	1,411	—
Tandextraktioner	769	—
<i>Polikliniken för ögonsjukdomar</i> ²⁾	573	1,136
<i>Gynekologiska polikliniken</i> ²⁾	170	715
<i>Polikliniken för öron-, näs- och halssjukdomar</i> ²⁾	775	4,417
<i>Polikliniken för massage och sjukgymnastik</i> ²⁾	594	14,557
<i>Polikliniken för hud- och könssjukdomar</i> ²⁾	1,657	25,300
<i>Allmänna och Sahlgrenska sjukhusets polikliniker:</i>		
Medicinska avdelningen	2,058	—
Kirurgiska avdelningen	6,287	37,244
Öronavdelningen	3,209	13,817
Ögonavdelningen	2,403	—
<i>Holtermanska sjukhusets poliklinik:</i>		
Utvärtes	1,802	9,631
<i>Barnsjukhusets polikliniker:</i>		
Medicinska avdelningen	3,546	—
Kirurgiska avdelningen	3,841	—
<i>Majornas sjukhus' poliklinik</i> ³⁾ :		
Utvärtes	315	1,028
<i>Ekmaniska sjukhusets poliklinik</i>	1,226	7,378

1) Lokal i Församlingshyddan i Masthugget.

2) Lokal i gamla Sahlgrenska sjukhuset.

3) 1/1—1/8.

Statistik för medicinen

År	Antal	Beskrivning
1900	100	Örlogsskiffen
1901	100	Örlogsskiffen
1902	100	Örlogsskiffen
1903	100	Örlogsskiffen
1904	100	Örlogsskiffen
1905	100	Örlogsskiffen
1906	100	Örlogsskiffen
1907	100	Örlogsskiffen
1908	100	Örlogsskiffen
1909	100	Örlogsskiffen
1910	100	Örlogsskiffen
1911	100	Örlogsskiffen
1912	100	Örlogsskiffen
1913	100	Örlogsskiffen
1914	100	Örlogsskiffen
1915	100	Örlogsskiffen
1916	100	Örlogsskiffen
1917	100	Örlogsskiffen
1918	100	Örlogsskiffen
1919	100	Örlogsskiffen
1920	100	Örlogsskiffen
1921	100	Örlogsskiffen
1922	100	Örlogsskiffen
1923	100	Örlogsskiffen
1924	100	Örlogsskiffen
1925	100	Örlogsskiffen
1926	100	Örlogsskiffen
1927	100	Örlogsskiffen
1928	100	Örlogsskiffen
1929	100	Örlogsskiffen
1930	100	Örlogsskiffen
1931	100	Örlogsskiffen
1932	100	Örlogsskiffen
1933	100	Örlogsskiffen
1934	100	Örlogsskiffen
1935	100	Örlogsskiffen
1936	100	Örlogsskiffen
1937	100	Örlogsskiffen
1938	100	Örlogsskiffen
1939	100	Örlogsskiffen
1940	100	Örlogsskiffen
1941	100	Örlogsskiffen
1942	100	Örlogsskiffen
1943	100	Örlogsskiffen
1944	100	Örlogsskiffen
1945	100	Örlogsskiffen
1946	100	Örlogsskiffen
1947	100	Örlogsskiffen
1948	100	Örlogsskiffen
1949	100	Örlogsskiffen
1950	100	Örlogsskiffen
1951	100	Örlogsskiffen
1952	100	Örlogsskiffen
1953	100	Örlogsskiffen
1954	100	Örlogsskiffen
1955	100	Örlogsskiffen
1956	100	Örlogsskiffen
1957	100	Örlogsskiffen
1958	100	Örlogsskiffen
1959	100	Örlogsskiffen
1960	100	Örlogsskiffen
1961	100	Örlogsskiffen
1962	100	Örlogsskiffen
1963	100	Örlogsskiffen
1964	100	Örlogsskiffen
1965	100	Örlogsskiffen
1966	100	Örlogsskiffen
1967	100	Örlogsskiffen
1968	100	Örlogsskiffen
1969	100	Örlogsskiffen
1970	100	Örlogsskiffen
1971	100	Örlogsskiffen
1972	100	Örlogsskiffen
1973	100	Örlogsskiffen
1974	100	Örlogsskiffen
1975	100	Örlogsskiffen
1976	100	Örlogsskiffen
1977	100	Örlogsskiffen
1978	100	Örlogsskiffen
1979	100	Örlogsskiffen
1980	100	Örlogsskiffen
1981	100	Örlogsskiffen
1982	100	Örlogsskiffen
1983	100	Örlogsskiffen
1984	100	Örlogsskiffen
1985	100	Örlogsskiffen
1986	100	Örlogsskiffen
1987	100	Örlogsskiffen
1988	100	Örlogsskiffen
1989	100	Örlogsskiffen
1990	100	Örlogsskiffen
1991	100	Örlogsskiffen
1992	100	Örlogsskiffen
1993	100	Örlogsskiffen
1994	100	Örlogsskiffen
1995	100	Örlogsskiffen
1996	100	Örlogsskiffen
1997	100	Örlogsskiffen
1998	100	Örlogsskiffen
1999	100	Örlogsskiffen
2000	100	Örlogsskiffen

Ö Lokal i Församlingsskyddet i Malmö.
 2 Lokal i gamla Sankt Petri kyrka.
 3 1-2



... ..
... ..

... ..
... ..
... ..

... ..
... ..

... ..
... ..

... ..
... ..
... ..

... ..
... ..

... ..
... ..

... ..
... ..

... ..
... ..

... ..
... ..

... ..
... ..

... ..
... ..

6000172008



Göteborgs universitetsbibliotek

