


Det här verket har digitaliserats vid Göteborgs universitetsbibliotek.  
Alla tryckta texter är OCR-tolkade till maskinläsbar text. Det betyder att du kan söka och kopiera texten från dokumentet. Vissa äldre dokument med dåligt tryck kan vara svåra att OCR-tolka korrekt vilket medför att den OCR-tolkade texten kan innehålla fel och därför bör man visuellt jämföra med verkets bilder för att avgöra vad som är riktigt.

This work has been digitised at Gothenburg University Library.  
All printed texts have been OCR-processed and converted to machine readable text.  
This means that you can search and copy text from the document. Some early printed books are hard to OCR-process correctly and the text may contain errors, so one should always visually compare it with the images to determine what is correct.











Biomedicinska biblioteket

PERIODIKA

87.260.




*Medicinsk  
material DS*



BIOMEDICINSKA  
BIBLIOTEKET









Barnmorskeläroanstalten  
Göteborg

ÅRSBERÄTTELSE  
1919

från

GÖTEBORGS BARNBÖRDSHUS


ufarbetad av

L. LINDQUIST och H. BENCKERT

Överläkare.

Bltr. läkare.







# ARSBERÄTTELSE

1919

från

## GÖTEBORGS BARNBÖRDSHUS

utarbetad av

L. LINDQUIST och H. BENCKERT

Överläkare.

Bitr. läkare.



### 1. Under året intagna och avförda.

Grupp	I n t a g n a										A v f ö r d a		
	Under 20 år	20—30 år	30—40 år	Över 40 år	Ogifta	Giftna	Änkor och frän- skilda	Först- föder- skor	Om- föder- skor	S:a intagna	S:a avförda	Därav	
												döda	till sjukhus
A	103	1240	759	138	527	1688	25	975	1265	2240	2226	7	27
B	a	—	—	—	—	—	—	—	—	149	149	1	—
	b	—	—	—	—	—	—	—	—	300	296	5	—

Kvarligg. den  $\frac{1}{1}$ , A: 34;..... B  $\left\{ \begin{array}{l} a \ 2 \\ b \ 3 \end{array} \right.$   
 » »  $\frac{31}{12}$ , A: 48 därav oförl. 7; B  $\left\{ \begin{array}{l} a \ 2 \\ b \ 7 \end{array} \right.$

B b äro fall intagna å Isoler- (Gynekol) Avdeln.

### 2. Fosterlägen.

Nack- bjudning	Hjäss- bjudning	Pann- bjudning	Ansikts- bjudning	Sätets- och fotbjudning	Tvär- och snedläge	Obestämt läge	Summa fosterlägen
1899	39	4	2	80	6	—	2024
						+ Decapitatio	2
						+ Kejsarsnitt	7

### 3. Dödsorsaker bland på anstalten avlidna kvinnor.

Journalnummer	D ö d s o r s a k
A. Förlossn. avd.	
N:o 345	Morbus hispanicus c. Pneumonia bilat.
» 355	» » » »
» 495	» » » »
» 842	Eclampsia gravidar.
» 1016	Endocarditis chronic. + Nephrit. chronic.
» 1021	Nephritis chronic.
» 1622	Embolia pulmon.
B. a. LXXIV	Seplicæmia (oförlöst)
B. b. N:o 8	»
» 165	Peritonitis diffusa



Journalnummer	Dödsorsak
N:o 266	Bronchitis + Bronchopneumonia
» 296	Sepsis puerperalis
» 300	Cancer uteri

#### 4. Till sjukhus eller annan vårdanstalt avförda kvinnor och barn

Journalnummer	Sjukhus	Sjukdom
11	Sahlgrenska sjukh. med. avd. ....	Influenza-pneumoni.
403	» » » » .....	Endocarditis
498	» » » » .....	Meningitis
692	» » » » .....	Pleuropneumonia chronic. bilat.
757	» » » » .....	Diabetes
1147	» » » » .....	Tuberculos. miliaris.
1150	» » » » .....	Vitium cordis incompensat.
554	» » tbc. ....	Tuberculos pulmon. et laryngis
883	» » » » .....	» » » »
1061	» » » » .....	» » » »
1522	» » kirurg. » .....	Arthroit art. humero-scapularis.
447	» » ögon » .....	Blennorrhæa gc (barnet)
31	Holtermanska » .....	Lues secund.
256	» » .....	» »
271	» » .....	» »
622	» » .....	» + scabies
895	» » .....	»
1237	» » .....	» secund.
2054	» » .....	» + scabies.
421	Epidemiska » .....	Febris typhoides
1128	» » .....	» »
1754	» » .....	» »
1014	Gibraltar tbc. avd. ....	Tuberculos pulm. et laryngis
1922	Örgryte » » .....	» » » »
259	Hisingens Hospital .....	Psychos puerperal.
1570	B. B:s Gynek. avd. ....	Metrorrhagia
2105	» » » » .....	Abscess. pelv.

B 1 }  
2 }

B 1

B 2



### 5. Sjukdomar och oregelbundenheter hos intagna barnaföderskor.

	Antal fall	Journalnummer
Albuminuria .....	77	
Nephropathia gravidarum .....	39	
Eclampsismus .....	11	698. 778. 842. 1066. 1623. 1812. 1836. 1862. 1962. 2008. 2122.
Eclampsia { gravidarum .....	3	163. 1587. 1513.
{ parturientium .....	5	336. 434. 693. 1228. 1513.
{ puerperarum .....	7	19. 444. 654. 947. 1624. 1685. 1744.
Nephritis .....	7	
Neuroretinitis albuminurica .....	1	1862.
Pyelitis, pyelonephritis .....	94	
Hydramnion .....	9	10. 314. 452. 489. 1177. 1393. 1803. 2013. 2052.
Mola hydatidosa .....	2	351. 2015.
Placenta praevia totalis .....	1	1771.
» » partialis .....	6	103. 979. 998. 1156. 1328. 1813.
Djupt sittande plac. ....	1	226.
Ablatio placentaë praematura .....	12	64. 177. 497. 534. 746. 893. 907. 977. 1845. 1986. 2018. 2144.
Pelvis justo minor .....	25	59. 169. 240. 371. 511. 637. 814. 847. 965. 968. 1088. 1297. 1310. 1337. 1343. 1413. 1466. 1574. 1696. 1919. 2036. 2045. 2078. 2193. 2221.
Myoma uteri .....	8	
Cancer » .....	1	1262.
Tumor ovarii .....	2	857. 2160.
Prolapsus funiculi .....	4	138. 505. 1310. 1710.
» extremitatum .....	2	178. 282.
Hotande uterusruptur .....	2	505. 968.
Ruptura perinei completa .....	1	
Hypotonja uteri et musc. abdom. ....	76	
Retentio placentaë totalis .....	7	
» » partialis .....	5	
» velamentorum .....	11	
Hämorrhagia (gravis) sub et post partum	29	
Abortus mensium 1—3 .....	178	
» » 4—7 .....	57	
Partus praematurus .....	115	
Graviditas extrauterina .....		Se bilaga sid. 211.
Hämatoma vaginae et vulvae .....	3	508. 912. 2220.
Lochiometra .....	2	
Febris resorptionis in partu (abortu) .....	4	
» » » puerp. ....	61	
Parametritis. Pelveoperitonitis. ....	3	
Sepsis puerperalis .....	2	
Trombophlebitis v. saphenae .....	15	
» » » iliac. et cruralis .....	4	
Lymfangitis mammae .....	52	
Mastitis .....	2	
Subinvolutio uteri .....	1	
Ulcus puerperal .....	15	
Septum vaginae et cervicis .....	1	1726.
Tuberculosis pulmonum .....	28	
Syphilis .....	21	
» hereditaria .....	1	
Gonorrhoea .....	5	



	Antal fall	Journalnummer
Erysipelas .....	2	
Scabies .....	2	
Anæmia acuta .....	1	
Epilepsia .....	1	
Psychosis .....	2	259. 898.
Andra nervsjukdomar .....	3	
Vitium organicum cordis .....	10	
Varices .....	3	
Ulcus varicos. ....	6	
Pneumonia acuta .....	1	
Endocardit. acuta .....	1	
Meningit. ....	1	
Andra andningsorganens sjukd. ....	12	
Cancer cæci c. metast. ....	1	1740.
Andra matsmältningsorganens sjukdomar .....	7	
Hämorrhoider .....	3	
Musklernas, ledgångarnas och bensystemets sjukd. ....	3	
Hudens sjukdomar .....	5	
Sublimateczem .....	6	
Morbus hispanic. ....	5	
» » c. pneumonia .....	11	
Febris typhoid .....	3	421. 1128. 1754.
Tubercul. miliaris .....	1	1147.
Diabetes .....	2	757. 1187.

## 6. Digivning.

Antal mödrar (under året intagna), vilkas barn fått endast moderns mjölk .....	1,889
Antal mödrar (under året intagna), vilkas barn fått moderns mjölk + konstgjord föda .....	21
Antal mödrar (under året intagna), oförmögna till digivning på grund av sjukdom .....	13
D:o d:o på grund av vårtornas beskaffenhet .....	2
D:o d:o » » » dålig mjölkavsöndring .....	1
Summa mödrar	1,926



### 7. Förlossningsoperationer.

1920

8. 957. 988.

5. 759. 1927

85. 1441. 2052

07.

Operation	Antal fall	Journal-nummer	Afledning
Kejsarsnitt, abdominalt (Porro).....	7	1 1771.	Placenta prævia
		3 169. 637. 1088.	Bäckenförträngning
		1 893.	Ablat. placent. præmatur.
> + radik. op. (Wertheim).....	1	1 901.	Myoma obstruens
		1 1262.	Cancer cervicis uteri
> vaginalt.....	9	— 163. 1587. 1513.	Eclampsia gravid.
		— 778. 1962.	Eclampsismus
		— 497. 746. 907. 2018	Ablat. placent. præmat.
Operation för utomkvedshavandeskap.....	—	Se bilaga sid. 211.	
Yttre vändning på huvud.....	1	1753.	Tvårläge
Nedtagning av en fot + Extraktion ...	4	1 2608.	Eclampsismus
		2 104. 1968.	Hypotonia uteri etc.
		1 417.	Infektion + Hypotonia uteri
Inre vändning på fot.....	5	1 64.	Ablat. plac. præmat.
		2 452. 1581.	Tvårläge
D:o med utdragning.....	2	2 998. 1813.	Placenta prævia.
		2 282. 336.	Tvårläge
Utdragning på säte, instrumental.....	8	2 510. 1852.	Fosterasfyxi
		4 118. 541. 754. 2056	Hypotonia uteri etc.
		1 434.	Eclampsia.
		1 494.	Morb. hispanic c. pneumon.
> > fot.....	6	3 142. 1043. 1810.	Hypotonia uteri
		2 259. 2078.	Fosterasfyxi
		1 698.	Eclampsismus
Utdragning med tång.....	95	60	Hypotonia uteri etc.
		19	Fosterasfyxi
		3 336. 693. 1228.	Eclampsia parturient.
		5 698. 1066. 1623. 1812. 2008.	Eclampsismus
		3 547. 734. 860.	Nephropathia gravid.
Borrning och utdragning med kranio-klast	4	3 541. 968. 1413.	Bäckenförträngning
		1 594.	Morb. hispanic. c. pneumonia
		1 1150.	Vit. org. cordis incompens.
		1 1021.	Acut lungödem (neph. chron.)
		1 1310.	Bäckenfört. + prolaps funicul.
Huvudets avtagande och fostrets utdragning	2	1 1819.	Nephropat. gravid (dött foster)
		1 2144.	Ablat. placent. præmat.
		2 404. 1092.	Försummat tvårläge
		2 1618. 1947.	Retentio placenta
Utpressning av efterbörden ur livmoderhålan under de 3 sista hav.-mån.....	3	1 1767.	Hæmorrhagia
Inre lossande och uttagande av efterbörden.....	15	10 142. 576. 601. 670. 685. 772. 1354. 1622. 1761. 2028.	»
		5 124. 495. 1092. 1728. 2088.	»
		5 23. 72. 695. 1593. 1752.	Retentio placent.
Uttagande av kvarhållen moderkaksbit.....	5	23. 72. 695. 1593. 1752.	
Abortoperation.....	170		
Op. för missed abortion.....	6	129. 683. 1037. 1239. 1458. 1989.	
> > mola hydatidosa.....	2	351. 2015.	



Operation	Antal fall	Journalnummer	Anledning	
Frankallande av förtidig börd .....	7	734. 1021. 1624. 1712. 1836. 1862. 2122.	Eclampsismus l. Nephrop. gravid.	
	2	333. 2181.	Habituel fosterdöd	
	2	10. 489.	Hydramnion acut.	
	10	59. 240. 371. 814. 847. 1297. 1466. 1574. 2043. 2078.	Bäckenförträngning	
	1	757.	Diabetes c. œdema universal	
	1	1740.	Cancer coeci c. metastat.	
	1	1922.	Tbc. pulm.	
	13	491. 516. 554. 560. 699. 506. 962. 1362. 1841. 1944. 2028. 2175. 2326.	» »	
	Frankallande av missfall + steril. op. 21	2	61. 1361.	Vit. cord. incompens.
		1	314.	Hydramnion acut.
1		745.	Psychos.	
1		1408.	Epilepsi	
3		200. 429. 921.	Tbc. pulm.	
Venæsectio .....	1	19.	Eclampsia p. p.	
Sutur .....	1		Ruptura perinei total.	
Episiotomi i samband med annan op. ....	72			
» + Expressio .....	3	1099. 1701. 2220.	Hypotonia uteri	
» » .....	4	1117. 2160. 2153. 2205.	Fosterasyxi	
Hinnsprängning .....	1	103.	Placent. prævia	
» .....	1	517.	Djupt sitt. placent. (Blödning)	
Korrektion av ansiktsbj. t. Kronbj. ....	1	2117.	Fördröjt förlossn.-arbete	
» » » » » + forceps	1	178.	» » »	
» » » » » + »	1	842.	} Eclampsismus	
» » » » » + Expressio .....	1	842.		
» » » framst. ansiktsbj. t. Kronbj. + Perforat. + Kraniokl. ....	1	505.	Hotande uterusruptur	
Repositio .....	1	851.	Ovarialcysta som förlossn. hinder.	
Utpressning av leverar + Sutur. ....	1	912.	Hämatomæ vulvæ	

### 8. På anstalten födda barn.

<i>Summa levande födda</i> .....	1,966
Levande födda, fullgångna .....	1,863
Av dem mankön .....	943
» » kvinnkön .....	920
Levande födda, ofullgångna .....	103
Av dem mankön .....	44
» » kvinnkön .....	59



<i>Summa dödfödda</i> .....	67
Dödfödda, fullgångna .....	48
Av dem mankön .....	26
» » kvinnkön .....	22
Dödfödda, ofullgångna.....	19
Av dem mankön .....	14
» » kvinnkön .....	5
Summa enkelbörder 2,006; summa tvillingbörder 28*); summa trillingbörder —.	<u>28</u>
*) En foetus papyraceus.	2034

### 9. På anstalten avlidna barn.

	Efter naturlig förlösning	Efter tångförlösning	Efter annan operation	Summa
Under 1:a levnadsdygnet .....	21	2	3	26
» 2:dra » .....	7	—	—	7
» 3:dje » .....	3	1	2	6
Övriga .....	5	1	—	6
Summa	36	4	5	45

### 10. Dödfödda samt dödsorsaker bland på anstalten avlidna barn.

	Antal fall	Journalnummer
<i>Dödfödda.</i>		
Döda före födelsen .....	49	
» under » av kvävning .....	17	
» » » » annan orsak.....	1	652.
<i>Summa dödfödda</i>	67	
<i>Dödsorsaker</i> bland på anstalten avlidna barn.		
Ofullgångenhet .....	16	
Asphyxi .....	2	
Medfödd svaghet .....	9	
Sepsis .....	2	
Melaena neonatorum .....	3	464 568. 1206.
Hæmorrhagia cerebri .....	4	191. 240. 2066. 1228.
Medfödd syphilis .....	4	
Bronchitis acuta .....	1	
Pneumonia.....	2	
Vitium congenitum cordis .....	1	
Omphalorrhagia .....	1	1991.
<i>Summa avlidna barn</i>	45	



11. Levande utskrivna barns sjukdomar under vistelsen å anstalten.

	Antal fall	Journalnummer
Icterus neonatorum .....	2	
Kephalhämatoma .....	11	
Melaena neonatorum .....	2	
Blenorrhæa gonorrhœica .....	2	
» non gonorrhœica .....	15	
Paresis antibrachii .....	1	1754.
Fractura claviculæ, brachii, femoris .....	3	
Bronchitis acuta .....	2	
Eczema impetig. ....	2	
Eclampsia .....	1	
Hämorrhagia cerebri .....	1	

12. Missbildningar.

	Antal fall	Journalnummer
Labium leporin. ....	2	
Cheilognathopalatoschisis .....	1	888.
Spina bifida .....	1	1941.
Pes planus.....	1	
Polydactylia .....	1	

13. Sjukdomar hos på anstalten vårdade, men där icke förlösta kvinnor.

	Antal fall
Graviditas ..	93
Abortus imminens .....	10
Albuminuria .....	1
Neoprophathia gravidarum .....	3
Pyelitis .....	18
Menomerorrhagia .....	6
Diabetes.....	1
Septicæmia .....	1
Laryngit. acut. ....	1
Tuberculos. pulm. ....	1
Kystoma ovarii.....	1
Myoma uteri. ....	2
Emesis .....	1
Hyperemesis .....	1
Morbus hispanic. ....	2
» c. pneumonia.....	1
Hämorrhagia vulvæ (varix) .....	2
Arthroit. gonorrhœic. ....	1
Epilepsia .....	1
Pelvis justo minor .....	1
Koprostas .....	1
Summa	149



### 15. Sjuk- och obduktionsberättelser till dödsfallen.

1. N:o 345. A. S. 28 år, gift I-p. Ink.  $\frac{9}{8}$  med värkar. Sista regl.  $\frac{16}{8}$ . Spanska sjukan fr.  $\frac{4}{8}$ . Förlöstes spontant fr. lev. foster. Avled  $\frac{11}{8}$ .  
*Sektion* (D:r Göthlin). Pat. anatom. diagn.: Pleuropneumonia bilat (Inflensa).

2. N:o 355. I. J. 22 år, ogift I-p. Ink.  $\frac{6}{8}$ . Sista regl.  $\frac{23}{8}$ . Sjukn. inkomstdagen i sp. sjuk. Värkar  $\frac{10}{8}$ . Förlöstes spontant efter 4 tim. från under förlossn. dött foster (47 cm.). Avled  $\frac{12}{8}$ .

*Sektion* (D:r G-n). P. a. D.: Pneumonia fibrinosa bil. (Influenta).

3. N:o 495. A. M. W. 26 år, gift I-p. Ink.  $\frac{6}{4}$ . Sista regl.  $\frac{21}{8}$ . Sp. sjukan fr.  $\frac{1}{4}$ . Värkar vid ink. Förlöstes g:m extraktion på sätet + manuel placentarlösning. Avled  $\frac{9}{4}$  i Pneumonia sin. Ingen sektion.

4. N:o 842. I. F. 24 år, gift I-p. Sista regl.  $\frac{28}{8}$ .

*Status*. Värkar (fr.  $\frac{1}{6}$  kl. 9 e. m.). Huvudvärk, kräkningar, vattensvullnad i fötterna. Alb. 0.2 (Esbach). Blodtryck 170. Ej anfall. Gemelli. Förlöst med tång (1:ste tvilling) d.  $\frac{2}{6}$  kl. 8.05 e. m. 2:ra tvillingen framföddes efter hinnbräckning g:m expression. Blödning 1,275 kcm. Båda barnen levande. Mors på natten kl. 12.45 f. m.

*Sektion* (D:r G-n). P. a. D.: Nephrit. subacuta + Hämorrhagiæ subseros. et interparenchymatos hepatis + Degenerat. hepatis et myocardii + Oedema pulmon. sin (Eclampsia gravidar).

5. N:o 1016. A. T. B. 35 år, gift V-p. Ink.  $\frac{2}{7}$ . Sista regl.  $\frac{6}{11}$ . Före och under graviditeten hjärtlidande. Sjukn.  $\frac{29}{6}$  med frysningar och feber. Värkar fr.  $\frac{1}{7}$  på aftonen.

*Status*. Allm. tillst. starkt påverkat. Dyspné. Cyanos i ansikte och händer. Ödem kring malleolerna. Temp. 38.6. Puls 124. Hjärtförstoring. Systol. blåsljud. Accent. p<sup>2</sup>. Ronchi och fuktiga rassel. Heller +. Sediment: r. bl.-kr., cylindrar. Spontan förlossn.  $\frac{3}{7}$ . Lev., ofullg. barn. Blödn. 1,050. Avled  $\frac{4}{7}$  kl. 7.30 f. m.

*Sektion* (D:r G-n). P. a. D.: Endocardit. chronic. fibros. (Stenos. mitral.) et acut. verrucos ulceros (ibidem) + Degeneratio myocardii + Oedema pulm. + Nephrit. chronic. interstit.



6. N:o 1021. H. M. L. 29 år, gift II-p. Ink.  $\frac{3}{8}$ . Sista regl.  $\frac{1}{11}$ .

*Status.* Allm. tillst. dåligt. Dyspné. Brädhårda ödem i benen och buken. Cyanos i ansiktet. Temp. 37.6. Puls 92. Alb. 0.4. Massor av r. bl.-kr. och cylindrar, enstaka vita. Blodtr. 205. Hjärtförstoring. Biljud ej hörbara. Inga fosterljud. Vensektion  $\frac{3}{4}$  + Stimulantia. Hinnor sprängdes vid 2 fingervid m.-m.  $\frac{4}{7}$  kl. 11 f. m. Värkar  $\frac{1}{2}$  t. senare. Kl. 6.40 e. m. Perforation + Kranioklasi. Mors  $\frac{5}{7}$  kl. 12.10 f. m.

*Sektion* (D:r G-n). P. a. D.: Tuberculos. renis dx et nephrit. chron. parenchymat. sin + Hypertrophia cordis + Oedema pulm. bilat. + Tuberculos pulm. apic. ax.

7. N:o 1622. S. M. B. 23 år, gift I-p. Ink.  $\frac{5}{10}$ . Sista regl.  $\frac{15}{12}$ . Frisk under graviditeten. Värkar fr.  $\frac{4}{10}$  kl. 11 e. m. Hinnor brusto  $\frac{8}{10}$  kl. 6.45 f. m. Förlossningen avslutades på grund av värk- och krystn.-svaghet med tång efter episiotomi kl 9.45 f. m. Lev. barn. Placenta löstes på grund av blödning  $\frac{1}{2}$  t. senare. Febril 1:sta veckan efter förlossningen, högst 39.2. Ingen bukömhet. Lochier ymniga, utan stank. Episiotomisåret missfärgat. Avled hastigt  $\frac{19}{10}$  kl. 6.50 f. m.

*Sektion* (D:r G-n). P. a. D.: Thrombus. ven. hypogast. sin c. embolia pulm. dx + Hyperplasia lienis acut.

8. B. a. LXXIV. J. Ö. 41 år, gift I-p. Ink.  $\frac{8}{7}$ . Sista regl.  $\frac{10}{11}$ . Hostat 30 år. Sjukn. för 6 v. sen med kräkningar som upprepades  $\frac{2}{7}$ .

*Status.* Allm. tillst. dåligt. Dyspné. Cyanos. Ödemer i benen. Urin sp. a. Korniga cylindrar. Temp. 38. Puls 128. Blodtr. 115. Sputum varigt med massor av coccer. Inga värkar. Graviditet 9 mån. Avled  $\frac{9}{7}$  kl. 11 f. m. oförlöst.

*Sektion* (D:r G-n). P. a. D.: Septicæmia + Bronchit. chronic. purul. c. peribronchit. + Hypertrophia cordis + Atrophia renis sin.

B. b. *Isoler.* (Gynekolog. avd.)

9. N:o 8. S. O. 25 år, gift III-p. Ink.  $\frac{13}{1}$ . Sista partus  $\frac{7}{1}$ . Sjukn.  $\frac{11}{1}$  med frys. och feber.

*Status.* Allm. tillst. dåligt. Temp. 40.3. Puls 124. Vulva starkt ödematös. Rikligt, blodigt avslag. Uterus väl involverad. Cervix slutet. Ingen svullnad i bäckenet. Sp. a. I fortsättningen feber 39—41.2. Septiskt utseende och högersidig pneumoni. Avled  $\frac{1}{2}$ .



*Sektion* (D:r G-n). P. a. D.: Septicæmia + Synechia pleuræ sin + Hypostas pulmon.

10. N:o 165. R. J. 36 år, gift II-p. Sista partus 1913. Ink.  $\frac{8}{7}$ . Menses med långa intervaller, 5—6 d:s durat, ej smärtsamma.

*Status.* Värk i korsryggen, blodig flytning. Portio klumpig, med everterad, lätt blödande slemhinna. Uterus retroflekt. rörlig. stor, något hårt Ge —.  $\frac{10}{7}$  Abrasio. »Måttligt skrap av leukocytinfiltr. slemh., ej abortrester, intet malignt».  $\frac{17}{7}$  Från op. trappstegstig., temp. till  $\frac{16}{7}$ , då frysning och temp. 40.2. På båda sidor om uterus mindre och ömmande resistenser.  $\frac{19}{7}$  allm. tillst. något påverkat. Buken tympanitisk ej tydlig muskelspänning. Tarmsköljning med gott resultat.  $\frac{21}{7}$  Kräkning., puls 115, liten tympanitisk buk.  $\frac{23}{7}$  Laparotomia + Salpingect. bil. + drainage. Fibrinös varig peritonit. Bäckorganer, isht uterus grönaktigt missfärgade. Mors s. d. kl. 9.15 e. m.

*Sektion* (D:r G-n): Livmodern kringbäddad av mörjigt var, liten fast. Väggen utan antydan till varinfiltration. Ovarier något stora, ödematösa, i ytan, grårött missfärgade. — — Nedre tunntarmarne synnerligen rika på rätt stora folliklar och Peyerska plagues, visa en högst framträdande pigmentering. Stenshinnan f. ö. här och var lätt rodnad utan starkare förtjockning. Mesenterialkörtlar en aning större, i snittet något fuktiga. P. a. D. Enteritis follicularis c. peritonitid. supp. + degenerat. myocard., hepatitis et lienis et Nephrit. acut. et Oedema pulm. bilat.

11. N:o 266. A. P., gift, 26 år. Ink.  $\frac{17}{11}$ . Moribund. Förlöst 1 v. förut.

*Sektion* (D:r Forselius). P. a. D.: Bronchit. + bronchopneumonia + Enterit. (Septisk typ. genes ej tydlig).

12. N:o 296. G. M., gift, 26 år. Ink.  $\frac{17}{12}$ . Förlöst från 3:dje barnet en vecka förut och före barnmorskans ankomst. Fr.  $\frac{12}{12}$  frysningar som dagligen upprepades, bukplågor och diarré.

*Status.* Allm. tillst. uselt. Buken uppdriven. Stark ömhet över uterus och adnexer. Avslag utan anm. Temp. 41. Puls 130. Urinsediment, korniga cylindrar, varceller och koli. Mors  $\frac{20}{12}$ .

*Sektion* (D:r G-n). P. a. D.: Septicæmia puerperal.

13. N:o 300. I. J., gift, 52 år. Ink.  $\frac{28}{2}$ . VI-p., behandl. med radium för inoperab. cervixcancer, senast  $\frac{12}{4}$  19. Små blödningar fr.  $\frac{13}{11}$ . Stark blödn. vid inkomsten.



*Status.* Anämiskt, kachektiskt utseende. Vagina ärrigt förträngd. I botten en sönderfallande nekrotisk massa. Uterus rätt rörlig. Ligg. sacro-uterin. betydl. förtjockade. Tamponad. Avled  $^{30}/_{12}$ .

*Sektion* (D:r G-n). P. a. D.: Cancer uteri (c. Hämorrhagia et anæmia organor).

---



### Sammanställning av 7 fall av Placenta prævia.

N:o	Journ. N:o	Ålder	-para	Fullg.	Förlossnings-arbete	Behandling	Utgång för modern	Utgång för fostret	Anmärkn.
1	103	36 år	VI p.	Nej (7 m.)	Ja	Hinnsprängning + Spontan partus	Utskr. fr. 8:de dygn. Puerp. 3:dje dygn. (38,1).	Utskr. † 4 tim. efter förlossningen. Vikt. 850 gr.	30 min. efter 1:sta fostrets framfödande utkom ett skrumpet foster av 8—9 cm:s längd. (Foetus pa- pyraceus).
2	979	31 år	I-p.	Nej (8 m.)	Ja	Spontan partus	Utskr. fr. 14 dygn. Puerp. afebrilt	Utskr. lev. Vikt v. fød. 1,100 gr. » v. utskr. 1,040 »	Legat inne för blödning <sup>14/6—19/6</sup> , återkom av samma anledning <sup>24/6</sup> . Plac. præv. partial.
3	998	29 år	I-p.	Ja	Nej	Hinnsprängning + Vändning på fot + Hypofysin + Spontan partus	Utskr. fr. 20:de d. Puerp. febrilt fr. <sup>4/7</sup> — <sup>18/7</sup> .	Utskr. lev. Vikt v. fød. 3,350 gr. » v. utskr. 3,830 »	Hæmorrhagia p. p. (1000 gr.) + 700 gr. förut. Secacornin + Tamponad. Ret. velament. total.
4	1156	43 år	II-p	Ja	Nej	Spontan partus	Utskr. fr. 9:de d. Puerp. afebrilt	Utskr. † <sup>1/2</sup> d. efter partus Vikt 2,900 gr.	Section: Vitium con- genit cordis
5	1328	33 år	III-p.	Ja	Ja	Spontan partus	Utskr. fr. 7:de d. Puerp. afebrilt	Utskr. lev. Vikt v. fød. 3,000 gr. » v. utskr. 3,080 »	
6	1771	25 år	II-p.	Nej (10 m.)	Nej	Klassiskt Kejsarsnitt	Utskr. fr. 19:de dyg. Puerp. febrilt några gång. Lymph- angit mammæ	Utskr. lev. Vikt v. fød. 2,770 gr. » v. utskr. 2,870 »	Indicat. t. sectio cæsa- rea. Ymnig blödning m. m., högt stående öppen för 2 finger- oeftergivlig. Placent præv. central.
7	1813	31 år	VII-p.	Ja	Nej	Vändning på fot. Sedermæra Extraktion	Utskr. fr. 11:te d. Puerp. lindrigt febrilt 2 ggr.	† under förloss- ningen. Vikt 2,740 gr.	



Av sammanställning av præviafallen framgår, att 6 äro partialis och en ottalis.

- 2 voro I-p, i en ålder mellan 29—31 år.
- 2 » II-p, i en ålder mellan 25—43 år.
- 1 » III-p, i en ålder av 33 år.
- 1 » VI-p, i en ålder av 36 år.
- 1 » VII-p, i en ålder av 31 år.

4 voro fullgångna, endast 1 med värkar, 3 voro ofullgångna, därav 2 i förlossn.-arbete.

I 3 fall (N:o 979, 1,156 och 1,328) gick förlossningen spontant utan varje ingrepp, i ett fall (N:o 103) spontant efter hinnsprängning, i ett annat fall (N:o 998) spontant efter vändning på fot + hypofysin. I ett fall (N:o 1813) gjordes vändning på fot och senare extraktion samt i ett fall (N:o 1771) Klassiskt Kejsarsnitt.

Alla mödrarne utskr. friska efter i medeltal 11,5 dagars vård. I 3 fall fullst. afebrilt puerp., i 2 fall lindrigt, i 1 fall febrilt 1 v. och i 1 fall feber på grund av Lymphangit mammæ.

Av 6 lev. födda barn avled ett (ej viabelt) 4 tim., ett annat  $\frac{1}{2}$  d. efter partus. Ett foster avled under förlossningen.

Mortalitet för mödrarne 0, för fostren 42,8.



Skematisk framställning över 24 fall av Bäckenträngning å Göteborgs Barnbördshus 1919.

Fall	Journ. N:o	Ålder	Fullg. (Beräkn. efter sista regl.)	-para	Föregående förlossningar	Bäckenträngningens art och grad	Förlossningens duration	Förlossn. förlopp	Utgång för modern	Utgång för barnet. Dess vikt, huvudets storlek	Anmärkn.
1	59	33 år	Nej 5 v. återstodo	IV-p.	I p. spont. långs. Fostret 2,500 II p. Forceps Fostret ca 3,000 III p. arte prem. här 5 v. för tidigt. Fostr. lev. ca 2,000	Platt bäcken Sp. il = 26 Cr. il = 28 C. B. = 17 C. d. = 11	37 t.	Hinnstick sedan spontan partus	Utskr. fr. 12:te dygnet under puerp. temp. 1 g. 38,1.	Utskr. fr. Vikt v. födelsen 3,100 gr. Huv. omkr. 33 D. B. = 9,5.	
2	169	20 år	Ja	I-p.	—	Allm. förträngt platt bäcken Sp. il = 26,25 Cr. il = 27 Tr. = 29 C. B. = 17,5 C. d. = 10,5		<i>Kejsarsnitt</i> efter 3 d. förlossn. arb. hela hinnor och föreliggande navelsträng. Temp. 36,8.	Utskr. 15:de d. fr. Puerp. febrilt 6 d.	Utskr. fr. Vikt v. födelsen 2,750 gr. Huv. omkr. 32,5 D. B. = 9.	Hypertrophia mammæ. Pat. önskade lev. barn.
3	240	29 år	Nej väl 2 v. kvar.	III-p.	1. Extrakt på säte Fostret 4,350 dog. 2. Sätesbjudn. Fostret dog. (Båda i landsorten)	Rachit. platt bäcken Sp. il = 27,5 Cr. il = 29,5 C. B. = 18 C. d. = 11 ås på baksidan av symf.	26 t.	Hinnstick sedan spontan partus i Kronbj.	Utskr. fr. 9:de dygnet Puerp. afebrilt.	Utskr. + 2 tim. efter förlossn. Vikt v. födelsen 2,600 gr. Huv. omkr. 32 D. B. < 9.	Sektion: Haemorrhagia cerebri subdural.
4	371	41 år	Nej 4 v. kvar.	VIII-p.	1. Högång. Fostret dog. 2. Spont. part. lev. 3. Tång. 4. Norm. förlossn. 5. . . . . 6. . . . . 7. Partus art. prem. lev. barn.	Ringa platt bäcken Sp. il = 29 Cr. il = 30 C. B. = 21,5 C. d. = 12	12 t.	Hinnstick sedan spontan partus.	Utskr. fr. 12:te dygnet Puerp. afebrilt.	Utskr. fr. Vikt v. födelsen 2,590 gr. Huv. omkr. 35 D. B. = 9.	Pat:s 6 första förlossningar långsamma. Barnen stora med hårda huvuden.
5	511	20 år	Ja.	I-p.		Allm. förtr. bäcken Sp. il = < 24,5 Cr. il = < 26 C. B. = < 17 C. d. = 11,5	60 t.	Forceps + Episiotomi	Utskr. fr. 9:de dygnet Puerp. afebrilt.	Utskr. fr. Vikt v. födelsen 3,050 gr. Huv. omkr. 33 D. B. = 9,5.	Tångindikation. Hotande fosterasfyxi.
6	637	29 år	Ja.	III-p.	1. Tång. Lev. barn + efter 1 v. 2,200 gr. 2. Prolaps funi-culi. Fostret dog därefter. Perforat. + Kraniokl.	Platt bäcken Sp. il = 27 Cr. il = 29 C. B. = 19 C. d. = 10,5 C. v. = 9		<i>Kejsarsnitt</i> 20 tim. efter värkarnes början strax efter vattnets avgång. Fostervattnet missfärgat. Temp. 37.	Utskr. fr. 17:de dygnet Puerp. efter 2 d. afebrilt. Högsta temp. 38,1.	Utskr. fr. Vikt v. födelsen 2,700 gr. Huv. omkr. 37,5 D. B. = 10.	Fostret asfyktiskt.



7	814	35 år	Nej 1 m. kv.	X-p.	1. Tång. fullg. lev. barn. 2. Sp. p. » 3. Tång. » 4. Sp. p. » 5. Vändn. + Extr. Dött 6. Fullg. sp. p. Lev. 7. Part. art. præm. 8. » 9. Abort.	Lindrigt platt bäcken Sp. il = 29 Cr. il = 31 C. B. = ? C. d. = 12—12 Dubbel korsknöl ås på insidan av symf.	7½ t.	Hinnstick sedan spont. partus.	Utskr. fr. 8:de dygnet Puerp. afebrilt.	Utskr. fr. Vikt v. födelsen 2,800 gr. Huv. omkr. 33 D. B. = 8,5.	
8	847	36 år	Nej.	VI-p.	1. Tång. Lev. barn 2. Död flicka 3. Part. art. præm. Lev. barn. 4. Part. art. præm. Lev. barn. 5. Part. art. præm. Lev. barn.	Allm. förtr. bäcken Sp. il = 26,25 Cr. il = 27,5 C. B. = 19,5 C. d. = 11	8 t.	Hinnstick sedan spont. partus.	Utskr. fr. 8:de dygnet Puerp. afebrilt.	Utskr. fr. Vikt v. födelsen 2,800 gr. Huv. omkr. 32,5 D. B. = 8,5.	
9	965	35 år	Ja.	III-p.	1. Fullg. lev. barn sp. p. 2. Fullg. lev. barn sp. p. Barnen små.	Platt bäcken Sp. il = 22,5 Cr. il = 28,5 C. B. = 18 C. d. = < 11	12 t.	Hög tång Fosterasfyxi.	Utskr. fr. 10:de dygnet Puerp. afebrilt.	Utskr. fr. Vikt v. födelsen 4,100 gr. Huv. omkr. 36,5 D. B. = 9,5.	
10	968	25 år	Ja.	I-p.	—	Allm. förtr. bäcken Sp. il = 20,5 Cr. il = 24,5 C. B. = 19	19 t.	Halv-hög tång. Hotande uterusruptur Episiotomi.	Utskr. fr. 11:te dygnet Puerp. afebrilt utom 6:te d. (38,2).	Utskr. fr. Vikt v. födelsen 3,100 gr. Huv. omkr. 33,5 D. B. = 9,5.	C. d. ej anteckn.
11	1088	31 år	Ja.	VII-p.	1. } Tång. Ett lev. 2. } barn. 3. } Spont. långva- 4. } riga förlossn. 5. } lev. barn. 6. }	Allm. förtr. bäck. Sp. il = 24 Cr. il = 27 C. B. = 18,5 C. d. = < 11 C. v. = 9,5 Uppm. u. op.		<i>Kejsarsnitt</i> 6 tim. efter förlossn. början. Hinnor hela. Temp. 37,6.	Utskr. fr. 16:de dygnet Puerp. efter 2:dra dygnet afebrilt.	Utskr. fr. Vikt v. födelsen 4,300 gr. Huv. omkr. 36 D. B. = 10.	Huv. stort och hårt vid yttre u. s. Pat. hade gått nästan 3 v. över tiden för partus.
12	1297	28 år	Nej 3 v. kvar.	V-p.	1. Spont. långsam fostret dog. 2. Tång. Fostret dog. 3. Part. art. præm. lev. barn. 4. Part. art. præm. lev. barn.	Platt bäcken Sp. il = 29 Cr. il = 29 C. B. = 19 C. d. = 11 ås på baksidan av symfysen.	23 t.	Hinnstick sedan spontan partus.	Utskr. fr. 8:de dygnet Puerp. febrilt (Lymphangit mammæ).	Utskr. fr. Vikt v. födelsen 3,050 gr. Huv. omkr. 34 D. B. = 9.	



Fall	Journ. N:o	Ålder	Fullf. (Beräkn. efter sista regl.)	-para	Föregående förlossningar	Bäckenförträngningens art och grad	Förlösnings- ningens duration	Förlossn. förlopp	Utgång för modern	Utgång för barnet. Dess vikt, huvudets storlek	Anmärkn.
13	1310	24 år	Ja.	I-p.		Allm. förträngt platt bäcken.	28 t.	Perforation + Kranioklasi (Dött foster).	Utskr. fr. 28:de d. med oläkt perinealbristn. Puerp. febrilt 3—4 d.	† under förlossningen.	Prolaps. funicul.
14	1337	19 år	Ja.	I-p.		Ringa grad sned. förträngt bäcken (efter coxiti).	23 t.	Spontan partus.	Utskr. fr. 10:de dygnet Puerp. afebrilt.	Utskr. fr. Vikt v. födelsen 3,000 gr. Huv. omkr. 34 D. B. = 9.	
15	1343	30 år	Ja.	I-p.		Allm. förtr. bäcken Sp. il = 22 Cr. il = 28 C. B. = 17	68 t.	Spontan partus.	Utskr. fr. 9:de dygnet Puerp. afebrilt.	Utskr. fr. Vikt v. födelsen 3,700 gr. Huv. omkr. 34,5 D. B. = 9,5.	
16	1413	23 år	Ja.	I-p.		Allm. förtr. bäcken Sp. il = 27 Cr. il = 29 C. B. = 17	60 t.	Forceps + Episiotomi.	Utskr. fr. 9:de dygnet Puerp. afebrilt.	† under op. Vikt v. födelsen 4,600 gr. Huv. omkr. 37 D. B. = 10. Axelbredd 15.	
17	1466	29 år	Nej 3 v. kv.	II-p.	1. Tång. Lev. barn.	Allm. förtr. bäcken Sp. il = 24,5 Cr. il = 27,5 C. B. = 17 C. d. = 11	19 t.	Hinnstick sedan spontan partus.	Utskr. fr. 9:de dygnet Puerp. afebrilt.	Utskr. fr. Vikt v. födelsen 2,400 gr. Huv. omkr. 32 D. B. = 8,5.	
18	1574	35 år	Ja.	VIII-p.	1. 2. 3. Spont. part. Lev. barn. 4. Tång. Dött barn. 5. Sk. instr. 1.) Part. arte præm. 2.) Lev. barn.	Allm. förtr. bäcken Sp. il = 24,5 Cr. il = 26,75 C. B. = 18 C. d. = 11 ås på baks. av symf.	60 t.	Hinstick sedan spontan partus.	Utskr. fr. 10:de dygnet Puerp. afebrilt.	Utskr. fr. Vikt v. födelsen 2,600 gr. Huv. omkr. 33 D. B. = 8,5.	



19	1696	22 år	Ja.	II-p.	1. Perforation av dött foster + Kranioklasi.	Allm. förtr. bäcken. Sp. il = 23 Cr. il = 26 C. B. = 17 C. d. = 10,5	21 t.	Spontan partus.	Utskr. fr. 8:de dygnet Puerp. afebrilt.	* Utskr. fr. Vikt v. födelsen 3,200 gr. Huv. omkr. 36 D. B. = 9,5.	
20	1919	28 år	Ja.	III-p.	1. Tång. Lev. barn. 2. Sp. p. lev. barn. (litet).	Lindr. allm. förtr. bäcken. Sp. il = 28 Cr. il = 30 C. B. = 17,5 Promont. nås ej.	21 t.	Spontan partus.	Utskr. fr. 8:de dygnet Puerp. afebrilt.	Utskr. fr. Vikt v. födelsen 4,100 gr. Huv. omkr. 39 D. B. = 10.	Huv. kraftigt tilltoppat med stor fostersvulst.
21	2045	39 år	Nej 3 v. kv.	IV-p.	2 lev. barn med tång. 1 abort.	Lindr. allm. förtr. bäcken. Sp. il = 25 Cr. il = 27,5 C. B. = 19,5 C. d. = 12	14 t.	Hinnstick sedan Spont. partus.	Utskr. fr. 8:de dygnet Puerp. afebrilt.	Utskr. fr. Vikt v. födelsen 2,750 gr. Huv. omkr. 35 D. B. = 10.	
22	2078	38 år	Nej 3 v. kv.	IX-p.	4 första p långs. spont. lev. barn. 5. ) Tång. Fostren 6. ) dogo under p. 7. Part. art. präm lev. barn. 8. Part art + tång, dött foster.	Platt bäcken. Sp. il = 25 Cr. il = 28 C. B. = 20 C. d. = < 11 ås baksidan av symfyssen.	6 t.	Hinnstick + Extraktion på fot.	Utskr. fr. 12:te dygnet Puerp. afebrilt.	Utskr. fr. Vikt v. födelsen 3,650 gr. Huv. omkr. 37 D. B. = 10 Intryckn. å ena hjässbenet efter åsen.	Huv. bj. Diagnost. Till följd av förtidig avlossn. av placent. hotande fosterasfyx. därpå extraktion.
23	2193	42 år	Ja.	VII-p.	Föreg. 6 förlossn. spontana med lev. foster.	Allm. förtr. platt bäcken. Sp. il = 24,5 Cr. il = 26 C. B. = 16 C. d. = 9,5	24 t.	Spontan partus.	Utskr. fr. 8:de dygnet Puerp. afebrilt.	Utskr. fr. Vikt v. födelsen 4,100 gr. Huv. omkr. 40 D. B. = 10.	Barnet med tryckmärke å ena parietalbenet. Pares nerv. facial.
24	2221	32 år	Nej 3 v. kv.	I-p.		Allm. förtr. bäcken. Sp. il = 24 Cr. il = 27 C. B. = 17 C. d. = 12	7 t.	Forceps + Episiotomi (Fosterasfyxi).	Utskr. fr. 9:de dygnet Puerp. afebrilt.	† under förlossningen. Vikt v. födelsen 2,545 gr. Huv. omkr. 33 D. B. = 9.	Täta värkar. Navelsträng om halsen.



Av bifogade sammanställning framgår att:

Allmänt förträngt bäcken förekommit i 15 fall

Platt-	»	»	»	»	8	»
Sned-	»	»	»	»	1	»

Av de *allm. förträngda* voro 7 I-p.

2 II-p.

6 III—VIII-p.

Av de 7 I-p. *6 fullgångna*: en (N:r 169) förlöstes genom klassiskt kejsarsnitt, hos en (N:r 1,343) gick förlossningen efter 68 t. spontant., 3 (N:r 511, 968 o. 1,413) förlöstes med tång och 1 (N:r 1,310 med gm navelstr. prolaps dött foster) med sk. instr. Puerp. förlöpte lindrigt febrilt i fallen 169 o. 1,310 och med ett dygns feber i N:r 968. Fyra barn framföddes och utskr. lev. Två dogo under förlossningen.

Den *ofullg. I-p.* förlöstes på grund av fosterasfyxi med forceps. Barnet kunde ej återupplivas. Av de *båda II-p.* förlöstes en (N:r 1,696) i fullg. tid spontant fr. lev. barn. Hos den andra (N:r 1,466) gjordes 3 veckor i förtid hinnstick, varpå partus förlöpte spontant. Lev. barn.

Av de *6 flerföderskorna* förlöstes N:ris 847, 1,574 o. 2,045 spontant efter hinnstick med lev. barn.

2 (N:r 1,919 o. 2,193) förlöstes fullg. spontant med ävenledes lev. barn och en (N:r 1,088) med besvärliga föreg. förlossn. och vars foster hade ett stort, hårt huvud gm klassiskt kejsarsnitt. Puerp. hos såväl II-p. som plurip. afebrilt. (hos kejsarsnittet först efter 2:dra dygnet).

Av de 8 fallen med *platt bäcken* (N:ris 59, 240, 371, 637, 814, 965, 1,297, 2,078 (alla omföderskor) voro 2 fullg. och 6 ofullgångna. Av de båda fullg. förlöstes en (N:r 637) medelst klassiskt kejsarsnitt, den andra (N:r 965) på grund av fosterasfyxi gm hög tång. I båda fallen lev. barn. Hos de 6 ofullg. gick förlossn. i 5 fall spont. efter hinnstick, i ett fall extraherades fostret på grund av fosterasfyxi. Alla barnen utom ett (N:r 240) som dog av hjärnblödn. 2 tim. efter förlossn. utskr. lev. I ett fall puerp. med feber av lymfangit. mammæ.

I fall N:r 1,337 med *Snedförtr. bäcken* av lindrig grad gick partus spont. och barnet utskr. lev.

Av samtliga 24 förlossningsfall med bäckenförträngsel hava förlossningarne i 14 fall avslutats spont., dock voro 9 förtidsbörder efter hinnstick.



Alla mödrarne och 13 barn utskr. fr.

Extraktion med forceps har förekommit i 5 fall, därav 3 på grund av fosterasfyxi. 2 foster dogo. Extraktion på fot 1 g. lev. barn. Extraktion med kranioklost 1 g.

Klassiskt kejsarsnitt har utförts på en I-p. och 2 omföderskor med gott resultat för såväl mödrar som barn.

Mortalitet för mödrarne 0, för fostren resp. barnen 16,6 %.



### Sammanställning av 11 fall Eclampsismus.

N:o	Journ. N:o	Ålder	-pura fullg.	Tillstånd vid inkomsten	Tillstånd senare	Behandling	Utgång för modern	Utgång för fostret	Anmärkn.
1	698	33 år	I-p. fullg.	Alb. korn. cylindr. koli. Gemelli. Värkar.	Efter 1/2 dygn orolig. Symt. av hotande eclampsi.	Vid utplånad m. m. Forceps (N:o 1) + Extraktion på fot (N:o 2).	Utskr. efter 24 d. under puerp. febril nästan hela tiden. Salpingit. alb. 0,05.	Utskr. lev. Vikt vid födelsen 1. 3,150 gr. 2. 3,450 gr. Vikt vid utskr. uppgift saknas.	Pat. vårdad för lungblödning å Sahlgr. sjukh. 1 mån. 1916.
2	778	30 år	IV-p. ofullg.	Allm. vattensvullnad, svår huvudv., kräkningar, oro, synrubbn. Blodtr. 190, alb, 1,2, korn. cylindr.	*Efter 4 dygn och sedan värkat börjat.	Hinnstick. Efter ytterligare 2 d. Vaginalt kejsarsnitt.	Utskr. efter 12 d. med alb. 0,05.	Utskr. lev. Vikt vid födelsen 2,200 gr. Vikt vid utskr. 2,170 gr.	
3	842	24 år	I p. fullg.	Svullnad i fötter. Huvudvärk. Kräkningar. Blodtr. 170. Alb. 0,2 0/0. Värkar. Gemelli.	Efter 23 tim:s förlossn.-arb. och utpl. m. m. Inga kramper.	1. Forceps. 2. Expressio.	Utskr. + fyra tim. eft. p. Section; Nephrit. Subcut. Hæmorrhag Subseros et interparench. hepatis + degenerat. hepatis et myocardii + oedema pulm. sin. (Eclampsia gravid.)	Utskr. lev. Vikt vid födelsen 1. 2,550 gr. 2. 2,900 » Vikt vid utskr. 1. 2,440 gr. 2. 2,590 »	N:o 1. Korrektion av pannbjudn. till hjäsbjudn. före tångens anläggning. N:o 2. Ävenledes korrektion av pannbjudn. före utpressning.
4	1066	31 år	II-p. fullg.	Vattensvullnad. Kväljn. Värk i maggropen. Huvudvärk. Alb. 0,1, r. bl. kr. Stycken av cylindrar. Värkar.	Efter mer än ett dygns förlossn.-arbete och sedan huvudet syntes 2 1/2 t. utan att skrida gjordes extrakt. med	Forceps.	Utskr. fr. 10:de dygn. Puerp afebrilt. Alb. 0.	Utskr. lev. Vikt vid födelsen 4,000 gr. Vikt. vid utskr. 3,820 gr.	
5	1623	28 år	I-p. fullg.	Svullen i händer och fötter. Alb. 0,05, koli och varceller. Värkar.	Huvudvärk. Stirrande blick. Alb. 0,1. Efter 1 1/2 d. förlossn -arbete.	Forceps.	Utskr. efter 32 d. och febrilt puerp. Suppuration i perinealsåret. Alb. 0.	Utskr. lev. Vikt vid födelsen 3,600 gr. Vikt vid utskr. 4,000 gr.	



6	1812	22 år	I-p. fullg.	Svullen i benen och buken. Alb. 0,1 r. bl. kr. v. bl. kr. Inga värkar.	Väl 2 dygn efter ink. värkar. Sedan huvudvärk och kräkningar.	Hinnstick vid dricksglasvid m. m. och efter några tim. Forceps.	Utskr. 9:de d. Puerp. med 38,1 2 ggr. Alb. 0.	Utskr. lev. Vikt v. födelsen 4,050 gr. Vikt vid utskr. 4,000 gr.	
7	1836	26 år	I-p. ofullg.	Svullen i ben och ansikte. Alb. under U. korn. cylindr. Blodtr. 150. Inga värkar.	3 d. efter ink. skimmer för ögonen. Kräkningar, smärta i maggropen och minskad urinmängd. Alb. 1,7.	Hinnstick, sedan värkar och Spontan partus $\frac{1}{2}$ dygn senare.	Utskr. efter 8 d. a t 39 en gång eljes afebril. Alb. 0,05.	Utskr. lev. Vikt vid födelsen 2,800 gr. Vikt vid utskr. 2,700 gr.	
8	1862	27 år	III-p. ofullg.	Svullen i benen, skimmer för ögonen (Retinit). Blodtr. 200. Alb. över U. (Esbach) rikl. r. bl. kr. Ej värkar.	2 tim. efter ink.	Hinnstick. Spontan part. efter $\frac{1}{2}$ d.	Utskr. 11:te dynt Puerp. afebrilt. Alb. 0,1.	Utskr. lev. Vikt vid födelsen 1,200 gr. Vikt vid utskr. 1,300 gr.	
9	1962	26 år	I-p. ofullg.	Betydl. vattensvulln. Blodtr. 165. Alb. 0,9 % fåtal korn. cylindr. r. o. v. bl. kr. Ej värkar.	Efter 3 veckor, sedan vattensvullnad ökats ascites uppträtt jämte huvudvärk och kräkningar. Urinen avtagit och alb. ökat.	Vaginalt kejsarsnitt.	Utskr. efter 1 mån. med vesicovaginal fistel.	Ej viabelt.	Fisteln har sedan gen. operation lkt.
10	2008	22 år	I-p. ofullg.	Vattensvullnad i benen och buken. Urin mörk, spars. alb. vid U. Gomelli. Värkar.	6 tim. efter ink. huvudvärk och häftiga kräkning. Efter ytterligare 3 tim.	Forceps (N:o 1) och Extraktion på fot (N:o 2)	Utskr. 15 dygnet. Puerp. febril 10 d.	Utskr. lev. Vikt vid födelsen. 1. 2,300 } gr. 2. 2,300 } gr. Vikt vid utskr. 1. 2,155 } gr. 2. 2,320 } gr.	
11	2122	41 år	XII p. ofullg.	Svår huvudvärk. Svullen i ansiktet. Synrubbn. Blodtryck 210. Alb. 1,3 % korn. och hyalina cylindr. Ej värkar.	1 dygn efter inkomst.	Hinnstick. Efter 1 $\frac{1}{2}$ d. Värkar och efter ytterligare 1 $\frac{1}{2}$ d. Spontan partus.	Utskr. 11 dygnet, efter ett lindrigt febrilt puerp. (pyelit).	† vid födelsen. Vikt 1,250 gr.	



### Sammanställning av 3 fall av Eclampsia gravidar.

N:o	Journ. N:o	Ålder	-para	fullg.	Urinens beskaffenhet	Anfall före förloss- ningen	Behandling	Anfall efter förloss- ningen	Utgång för modern	Utgång för fostret	Anmärkn.
1	163	25 år	IV-p.	Nej	Alb. > U. enstaka v. bl. kr. epitelceller o. brottstycken av korn. cylindrar.	1	Hinnstick (före an- fallet) + Vaginalt kejsarsnitt $\frac{1}{2}$ tim. efter anfallet.	0	Utskr. fr. 0 alb. 6:te dygnet (mot tillrådan) 38,2 2 ggr efter förlossn.	† under op. Vikt. 1,500 gr.	Konvulsioner vid 1:sta partus. Blodtryck nu 165.
2	1513	29 år	1-p.	Nej	Alb. 1,1 % massa av korn. cylindr. och v. bl. kr.	8 6 före ink.	+ Mo vid inkomst. Vaginalt kejsarsnitt mer än 4 t. efter 1:sta anfallet.	0	Utskr. 14 de d. Puerp afebrilt alb. 0,2.	† under op. Vikt 2,700 gr.	
3	1587	23 år	I p.	Ja	Alb. vid U. Ringa mängd. Korn. cylindr. r. bl. kr.	4	+ Mo. Vaginalt kejsarsnitt mer än 7 tim. efter 1:sta anfallet.	18	Utskr. 12:te d. med liten vesico. vaginal fistel. Puerp. afebrilt alb. 0,05.	Utskr. lev. Vikt. v. fød. 2,900 gr. Vikt v. utskr. 2,950 gr.	+ Mo + Chloral + Venæsectio efter förlossn.



### Sammanställning av 5 fall av Eclampsia parturient.

N:o	Journ. N:o	Ålder	-para fullg.	Tillståndet före förlossn.	Anfall före förlossn. slut.	Behandling	Anfall efter förlossn.	Utgång för modern	Utgång för fostret	Anmärkn.
1	336	22 år	I-p. fullg.	Urin: alb. 0,3, grumlig, illaluktande, rik på varceller. Huvudvärk. Illamående.	3	Mo.+ Forceps. Ej fullt 3 tim. efter 1:sta anf.	0	Utskr. fr. 8:de d. 0 alb. Tempst. 3 d. Suppuration i episiotomisåret.	Utskr. lev. Vikt v. fød. 2,800 gr. Vikt v. utskr. ?	Stinkande foster-vatten.
2	434	26 år	I-p. fullg.	Ödem i ben och ansikte. Kräkning. Alb. 0,9. r. o. v. bl. kr. korn. cylindr. Blodtr. 165.	2	Mo.+ + Extrakt. av sätet (med slynga) 1 <sup>3</sup> / <sub>4</sub> tim. efter 1:sta anf.	3	Utskr. fr. 9:de d. 0 alb. Puerp. afebrilt.	Utskr. lev. Vikt vid fød. 3,700 gr. Vikt vid utskr. 3,600 gr.	
3	693	19 år	I-p. fullg.	Ödem i ben och ansikte. Urin: alb. 0,01 r. bl. kr. enstaka cylindr. Blodtr. 145.	2	Forceps 1/2 tim. efter 1:sta anf.	0	Utskr. fr. 9:de d. 0 alb. Puerp afebrilt.	Utskr. lev. Vikt v. fød. 3,150 gr. Vikt vid utskr. 3,080 gr.	
4	1228	39 år	I-p. fullg.	Alb. 0.	1	Forceps 1 tim. efter anf. och 2 <sup>1</sup> / <sub>2</sub> dygn efter värkarnes början.	0	Utskr. fr. 13:de d. 0 alb. Puerp. febrilt 2 ggr. Suppuration i episiotomisåret.	Utskr. † 3 dagar efter partus. Vikt v. fød. 3,600 gr. ✓	Section: Hämorrhagia intercra-nialis.
5	1513	29 år	I-p. ofullg.	Allmänt ödem alb. 1,1 % korn. cylindr. i massor, r. bl. kr.	8	+ Mo. + Chloral + Vaginalt kejsarsnitt 2 tim efter 6:te anf. som skedde före hitkomsten.	0	Utskr. fr. 13:de d. 0,2 % alb. Puerp. afebrilt.	† under förlossn. ✓	



Sammanställning av 7 fall av Eclamsia post partum.

N:o	Journ. N:o	Ålder	paru fullg.	Status	Förlossning	Anfall	Utgång för modern	Utgång för fostret	Anmärkn.
1	19	36 år	I-p. fullg.	Alb. 0,17 % Orolig.	Spontan partus före inkomst.	1 timme efter förlossn. 1:sta anf., sedan ytterligare 5 anfall. Alla före hitk.	Utskr. fr. 9:de d. efter ink. 0 alb. Puerp. afebril.	Utskr. lev. Vikt v. föd. 3,500 gr. » v. utskr. 3,540 »	Mo+ efter 4:de anfall. 1 tim. efter inkomsten Venæsectio (500 kbcm.)
2	444	19 år	I-p. fullg.	Alb. 0,1 r. o. v. bl. kr. cylindrar Huvudvärk sista veckan före ink.	Spontan partus.	4½ t. efter förlossn. 1:sta anf. inalles 2.	Utskr. fr. 8:de d. 0 alb. Puerp. 38,2 3:dje dygnet.	Utskr. lev. Vikt v. föd. 3,450 gr. » v. utskr. 3,250 »	Mo+ efter 1:sta anf. sedan Chloral.
3	654	32 år	I-p. fullg.	Alb. 0,2 sediment 0.	Spontan partus.	25 min. efter förlossn. 1 anf.	Utskr. fr. 8:de d. Puerp. afebril.	Utskr. lev. Vikt v. föd. 3,000 gr. » v. utskr. 2,740 »	Mo+
4	947	37 år	VI-p. fullg.	Alb. sista mån. vid ink. 0,2 % Stark huvudvärk.	Spontan partus.	1 dygn efter förlossn. 1 anf.	Utskr. 10:de d. Sp. a Puerp. afebril.	Utskr. lev. Vikt v. föd. 3,300 gr. » v. utskr. 3,200 »	Mo + Förlöst med vaginalt kejsarsnitt för eklamsi vid 1:sta p. därefter ett dödfött foster och 3 aborter.
5	1624	27 år	III-p. ofullg.	Alb. 0,4 % Svår huvudvärk. Synrubbing.	Spotan partus efter hinnstick. (Part. arte præm. för nephrop. gravidarum).	¼ tim. efter förlossn. 1 anfall.	Utskr. fr. 9:de d. 0 alb. Puerp. afebril.	Utskr. lev. Vikt v. föd. 1,950 gr. » v. utskr. 1,580 »	Mo +
6	1685	23 år	I-p.	Alb. 0,2 % Sp. korn. cylindr. r. o. v. bl. kr. Huvudvärk. Kväljningar.	Spontan partus.	50 min. efter förlossn. ett anfall. 3 tim. senare ännu ett.	Utskr. fr. 9:de d. 0 alb. Puerp. 38,3 lg.	Utskr. lev. Vikt v. föd. 2,400 gr. » v. utskr. 2,500 »	Mo+ efter 1:sta anf. sedan Chloral.
7	1744	27 år	I-p. ofullg.	Alb. < 0,4 % rikt. r. bl. kr. Symtom av Nephropat. gravid.	Spontan partus.	10 min. efter förlossn. 1:sta anf. 3 inalles.	Utskr. fr. 11:te d. Sp. alb. Puerp. afebril.	Utskr. lev. Vikt v. föd. 2,300 gr. » v. utskr. 2,470 »	Mo+



Enligt bifogade schemata har under år 1919 å Göteborgs Barnbördshus vårdats 25 fall av Graviditetstoxikos näml.:

- 1) 11 fall av Eclampsismus.
- 2) 3 » » Eclampsia gravid.
- 3) 5 » » » parturient.
- 4) 7 » » » puerp.

Inom *grupp 1* där åldern varierade mellan 22—41 år voro 7 I-p., 1 II-p., III plurip.

Av I-p. voro 5 fullgångna, 2 ofullg.

II-p. » 1 fullg.

Plurip. » alla 3 ofullg.

Av de fullgångna hava 4, därav 2 med gemelli, vid inkomsten befunnit sig i förlossningsarbete, likaledes en ofullg. I-p. (med gemelli). I alla dessa fall hava ingrepp företagits för förlossningens avslutande.

I N:r 698 vid utpl. m-m Forceps (N:r 1) + Extrakt. på fot (N:r 2).

I » 842 » » » » (N:r 1) + Expressio (N:r 2).

I » 1066 » » » »

I » 1623 » » » »

I » 2008 » » » » (N:r 1) + Extrakt. på fot (N:r 2).

I två fall N:r 778 (ofullg. IV-p.) och 1812 (fullg. I-p.) har förlossning inträtt spontant 4 resp. 2 d. efter ink. Det förstnämnda fallet avslutades med vaginalt kejsarsnitt, det sistnämnda med forceps.

I tre fall (N:r 1836, 1862 och 2122) utan värkar har efter hinnstick förlossningen avslutats spontant.

I ett fall (N:r 1962) gjordes 3 d. efter ink. och sedan symptomen undan för undan förvärrats Vaginalt kejsarsnitt.

Av 11 mödrar utskr. 10 lev., 4 med kvarst. alb. (0,05—0,1) i urinen. En (N:r 842) avled 4 t. efter partus utan att kramper inträtt men sektionen visade för eklampsi typiska förändringar i inre organ. Av fostren (14 till antalet) voro 12 lev. vid födelsen och utskr. vid liv. 2 foster voro ej viabla. Mortalitet för mödrarna i eklampsism = 9,09, för fostren 14,28 %.

*I grupp 2 (Eclampsia gravidar)* förekommo endast 3 fall: I ofullg. IV-p., 1 ofullg. och 1 fullg. I-p. I alla tre fallen avslutades förlossningen med Vaginalt kejsarsnitt, i det ena  $\frac{1}{2}$  t. efter anfall uppträtt, i de andra mera än 4 t. efter första anfall, i 2 fall N:r 163 och 1513 uppträdde ej något anfall efter partus, i det tredje, N:r 1587, 18 anfall. Alla mödrarna utskr. lev., den ena med en mindre vesico-vaginalfistel. Mortalitet 0. Av de tre fostren dogo två under förlossn. Mortalitet = 66,7.

*I grupp 3 (Eclampsia parturient)* med ålder mellan 19 och 39 år voro



alla I-p. 4 fullg. och 1 ofullg. I 4 fall avslutades förlossningen genom extraktion med forceps resp. slynga, i ett fall (ofullg. N:r 1513) genom Vaginalt kejsarsnitt.

Alla mödrarna utskr. lev. Mortalitet 0. Av de 5 fostren dogo ett (N:r 1513) under förlossn., ett 3 dagar efteråt av Hämorrhagia intracranialis. Mortalitet = 40 %.

*I grupp 4 (Eclampsia part partum)* i ålder mellan 19—37 år voro  
5 I-p. därav 2 ofullg.  
1 III-p. ofullg.  
1 VI-p. fullg.

I alla dessa fall förefanns mer eller mindre alb. före förlossn. och åtminstone fyra fall visade mer eller mindre symptom på eklampsism. I alla fallen förlöpte partus spontant, i ett efter hinnstick. Anfallen började 10 min.—1 dygn efter förlossn. och medelantalet anfall utgjorde c:a 2.

Alla mödrarna utskr. lev. Mortalitet 0.

Likaså samtliga 7 barnen. » 0.

För samtliga 26 fallen av graviditetstoxikos blir mortalitetsproc. för mödrarna 3,8 %, för fostren resp. barnen = 20,68 %.

För eklampsifallen blir mortalitetsproc. för mödrarna = 0, för fostren resp. barnen = 26,6 %.



Uppgift från B. B:s Isolerings- (gynekolog.) avdelning för år 1919  
angående intagna sjukdomsfall ävensom döda.

	Sjukdom	Intagna		Döda	
		män	kv.	män	kv.
	<i>III. Havandeskaps- och förlossningssjukdomar.</i>				
10	Graviditas extrauterina .....	—	4	—	—
11	Hyperemesis gravidarum .....	—	3	—	—
16	Ruptura uteri operat. ....	—	1	—	—
17	Hæmorrhagia post partum (subinvolutio) .....	—	3	—	—
19	Septichæmia et pyoseptichæmia puerperalis .....	—	3	—	3
	Retroflexio ut. grav. incarc. ....	—	1	—	—
	<i>VI. Infektionssjukdomar och andra parasitära sjukdomar.</i>				
33	Typhus abdominalis .....	—	4	—	—
42	Tuberculosis pulmonum. Tuberculosi laryngis .....	—	4	—	—
	» urogenitalis .....	—	3	—	—
	» organorum aliorum (intest) .....	—	1	—	—
44	Syphilis acquisita .....	—	1	—	—
46	Gonorrhæa Urethritis gonorrhœica acuta .....	—	1	—	—
	Kolpitis, Vulvitis, Bartholin. gonorrhœica .....	—	1	—	—
	Endomet., Salping., Peritonit. » .....	—	15	—	—
	Rheumatismus gonorrhœica .....	—	1	—	—
	<i>X. Cirkulationsorganens sjukdomar.</i>				
113	Endocarditis chronica. Vitium organicum cordis.....	—	2	—	—
	Myocarditis chronica. Cardiosclerosis. Cor adiposum .....	—	1	—	—
115	Arteriosclerosis. Atheromatosis. Atherosclerosis. Endarteriitis .....	—	2	—	—
116	Phlebitis.....	—	3	—	—
119	Thrombosis. Embolia .....	—	1	—	—
	<i>XI. Andningsorganens sjukdomar.</i>				
129	Tracheitis chron. Bronchitis chr. ....	—	2	—	—
134	Bronchopneumona acuta .....	—	2	—	—
	<i>XII. Matmältningsorganens sjukdomar.</i>				
153	Gastritis acuta .....	—	1	—	—
155	Ulcus ventriculi. Ulcus duodeni.....	—	1	—	—
159	Appendicitis .....	—	13	—	—
160	Ileus. Volvulus. Invaginatio .....	—	1	—	—
161	Hernia .....	—	1	—	—
166	Cholecystitis. Cholangitis .....	—	2	—	—
168	Icterus. Icterus catarrhalis .....	—	1	—	—
170	Abscess pelvis .....	—	4	—	—
171	Peritonitis chronica .....	—	2	—	—
172	Fissura et contractura ani .....	—	10	—	—
	Polypus recti.....	—	1	—	—



	Sjukdom	Intagna		Döda	
		män	kv.	män	kv
	<i>XIII. Njurarnas och urincägarnas sjukdomar.</i>				
174	Nephritis degenerativa et inflammatoria chronica. Morbus Brighti .....	—	1	—	—
175	Pyelitis. Cystopyelonephritis .....	—	7	—	—
177	Nephrolithiasis .....	—	1	—	—
180	Cystitis .....	—	2	—	—
184	Polypus urethræ .....	—	1	—	—
	<i>XIV. Könsorganens sjukdomar.</i>				
	B. Kvinnliga könsorganen.				
190	Prolapsus vaginæ et uteri .....	—	29	—	—
193	Endometritis .....	—	50	—	—
	» p. abort. ....	—	4	—	—
194	Salpingo-oophoritis. Pelveoperitonitis .....	—	61	—	1
195	Parametritis .....	—	2	—	—
196	Amenorrhœa. Dysmenorrhœa. Menorrhagia .....	—	26	—	—
198	Fistula rectogenitalis .....	—	1	—	—
199	Mastitis .....	—	9	—	—
200	Hymen imperforatus (vaginism.) .....	—	1	—	—
	Placentarpolyp .....	—	1	—	—
201	Cervix l. corpuspolyp .....	—	13	—	—
	Uterus duplex .....	—	1	—	—
	Bartholinit. supp. ....	—	3	—	—
	<i>XVI. Hudens sjukdomar.</i>				
221	Zoster .....	—	1	—	—
	<i>XIX. Sculster.</i>				
307	Myoma .....	—	22	—	—
313	Papilloma .....	—	1	—	—
314	Adenoma. Kystadenoma .....	—	9	—	—
315	Sarcoma .....	—	1	—	—
316	Carcinoma genitalium .....	—	6	—	1
	» cæci .....	—	1	—	—
318	Blastoma teratoides .....	—	4	—	—




Uppgift från B. B:s Isolerings- (Gynekolog.) avdelning för år 1919  
angående operativt behandlade sjukdomsfall och utförda  
operationer å intagna patienter.

Sjukdom	Antal fall	Operation	Patienten utskrivn			Anmärkningar
			frisk eller förbättrad	oförbättrad	död	
<i>9. Sjukdomar i bröstkörteln.</i>						
Mastit, ac. supp.....	9	Incision.....	9	—	—	
Papilloma mammae.....	1	Excision.....	1	—	—	
<i>15. Jejunum, ileum, colon.</i>						
Incarcererad tunntarm.....	1	Reposition.....	1	—	—	
Tbc. flexur. sigm.....	1	Tarmresection.....	1	—	—	
<i>16. Appendix. vermiform.</i>						
Append. ac.....	3	Appendectomi.....	3	—	—	
» chron.....	2	».....	2	—	—	
» » vel sec.....	8	» i samband m. armar op.....	8	—	—	
Frisk appendix.....	13	Appendectomi i samband m. annan op.....	13	—	—	
<i>18. Rectum och anus.</i>						
Fissura et contractura ani.....	10	Dilatation forcée.....	10	—	—	
Polypus recti.....	1	» » + exstirpatio	1	—	—	
<i>19. Bukväggen och peritoneum.</i>						
Abscessus pelvis.....	4	Kolpotomia post.....	4	—	—	
» intraperiton.....	1	Incision + drainage.....	1	—	—	
Parametr. c. abscc. prævesic....	1	» » ».....	1	—	—	
Pelveoperiton. chr. adhæs.....	1	Lysis.....	1	—	—	
» » ».....	1	» + ventrofix. uteri.....	1	—	—	
<i>23. Urinröret.</i>						
Polypus urethræ.....	1	Excision.....	1	—	—	
<i>25. Kvinnliga genitalorgan.</i>						
Bartholinit. supp.....	3	Incision.....	3	—	—	
Parametr. c. abscc. lab. maj....	1	».....	1	—	—	
Ruptura perinei c. fist. recto-vag.	1	Kolpo-perineoraphia.....	1	—	—	
Proctocele.....	4	».....	4	—	—	
Prolapsus uteri et vaginæ.....	4	Kolporaphia ant + kolpope- rineoraphia.....	4	—	—	
» » » ».....	6	Kolporaphia ant + cervix- amput.....	6	—	—	



Sjukdom	Antal fall	Operation	Patienten utskrivnen			Anmärkingar
			frisk eller förbättrad	oförbättrad	död	
Prolapsus uteri et vaginae.....	6	Kolporaphia ant + kolpoperineoraphia + interpos. uteri Vesico-vag. (Scauta-Wertheim)	6	—	—	S:a 26 prolapso.
» » » » .....	4	Samma op. + amput. cerv. d:o + d:o + resect. tub. ....	4	—	—	
» » » » .....	1	Kolporaphia ant + kolpoperineoraphia + interpos. ut. vesico-vag. + resect. tuber.	1	—	—	
» » » » .....	1	Extirpatio .....	1	—	—	
Ceruixpolyp. ....	9	Provexcision .....	9	—	—	
Tumor cerv. uteri .....	4	Abrasio mucosæ .....	4	—	—	
Endometritis .....	50	» » .....	50	—	—	
» p. abort .....	4	» » .....	4	—	—	
Dysmenorrhé .....	9	» » .....	9	—	—	
Metrorrhagia, menorrhagia ...	12	» » .....	12	—	—	
Corpuspolyp. ....	4	» » .....	4	—	—	
Placentarpolyp. ....	1	» » .....	1	—	—	
Subinvolutio uteri .....	3	» » .....	3	—	—	
Retroflexio uteri gravid. incarc.	1	Repositio .....	1	—	—	
Myoma uteri .....	9	Supravaginal uterusamp. ....	9	—	—	
» » .....	1	Totalexstirpation .....	1	—	—	
» » .....	1	Enucleatio post laparat. ....	1	—	—	
» cerv. uteri .....	2	Enucleatio .....	2	—	—	
» uteri polypos. ....	1	Tocquering .....	1	—	—	
» » .....	1	Ecrasement .....	1	—	—	
Myo-carcoma uteri .....	1	Supravaginal uterusamp. ....	1	—	—	
Cancer cerv. » .....	2	Op. enl. Wertheim .....	2	—	—	
» corp. » .....	1	Abrasio .....	1	—	—	
Graviditas tubar.....	1	Salpingo-ooph. simpl. ....	1	—	—	
» » .....	2	Salpingect. simpl. ....	2	—	—	
» » + salyngit .....	1	» bilat. ....	1	—	—	
Pyosalpinx .....	1	Salpingect. simpl. ....	1	—	—	
Salpingit. pur. c. perit. diff ...	1	» bilat. + drainage .....	—	—	1	
Salpingo-ooph. chron. ....	15	Salpingectomi .....	15	—	—	S:a 42 op. för aduexinflammationer
» » .....	3	Salpingo-oophorectomia simpl. ....	3	—	—	
» » .....	14	Salpingect-bilat. + oophor. » .....	14	—	—	
» tubercul. ....	1	Salpingect. bilat. ....	1	—	—	
» » .....	1	» » + oophorect. simpl. ....	1	—	—	
» pelv. ....	1	Kolpotomia post.....	1	—	—	
Degen. cyst. ovar. inflam. ...	5	Oophorectomi s. salpingo-ooph. ....	5	—	—	
Kystoma ovarii .....	9	Ovariotomia .....	9	—	—	
Cysta dermoid. ovarii .....	4	» .....	4	—	—	
Ruptura cervic. uteri op. ....	1	Supravaginal uterusamp. ....	1	—	—	
Tbc. pulm. ....	1	Salpingect. bil. (steril. op.) ...	1	—	—	
Summa	242	op.				











6000107126



Göteborgs universitetsbibliotek



