


Det här verket har digitaliserats vid Göteborgs universitetsbibliotek.
Alla tryckta texter är OCR-tolkade till maskinläsbar text. Det betyder att du kan söka och kopiera texten från dokumentet. Vissa äldre dokument med dåligt tryck kan vara svåra att OCR-tolka korrekt vilket medför att den OCR-tolkade texten kan innehålla fel och därför bör man visuellt jämföra med verkets bilder för att avgöra vad som är riktigt.

This work has been digitised at Gothenburg University Library.
All printed texts have been OCR-processed and converted to machine readable text.
This means that you can search and copy text from the document. Some early printed books are hard to OCR-process correctly and the text may contain errors, so one should always visually compare it with the images to determine what is correct.







Biomedicinska biblioteket

PERIODIKA


87.260.

*Med trich
material DS*



BIOMEDICINSKA
BIBLIOTEKET





Barnmorskeläroanstalten
Göteborg

BARNBÖRDSHUSET


Chefläkare: Prof. L. LINDQUIST

ÅRSBERÄTTELSE

upprättad av

D:r H. BENCKERT och D:r G. HANBERT

*Särtryck ur Göteborgs Hälsovårds-
nämnds årsberättelse för år 1920, del II.*



BARNBÖRDSHUSET

Chefläkare: Prof. L. LINDQUIST

ÅRSBERÄTTELSE

upprättad av

D:r H. BENCKERT och D:r G. HANBERT

Årsberättelse 1920 från Göteborgs Barnbördshus.

1. Under året intagna och avförda.

Grupp	Intagna										Avförda		
	Under 20 år	20—30 år	30—40 år	Över 40 år	Ogifta	Giffta	Änkor och från- skilda	Förstfö- derskor	Omfö- derskor	Summa intagna	Summa avförda	Därav	
												döda	till sjuk- hus
A	160	1758	945	129	797	2171	24	1356	1636	2992	2972	12	16
B	a	—	—	—	—	—	—	—	—	203	203	3	—
	b	—	—	—	—	—	—	—	—	267	269	5	8

Kvarligg. d. $\frac{1}{1}$, A: 48;

B: $\begin{cases} a & 2 \\ b & 7 \end{cases}$

„ d. $\frac{31}{12}$, A: 68, därav oförl. 0; B: $\begin{cases} a & 2 \\ b & 5 \end{cases}$

Anm. Grupp A anger kvinnor intagna för förlossning. Grupp B upptager kvinnor med hotande missfall, påbörjat men avstannat förlossningsarbete, blödningar, gynekologiska fall m. m., som inkommit på barnbördshuset, men ej blivit förlösta därstädes. B b anger fall intagna å gynekol. avdeln.

2. Fosterlägen.

Nack- bjudning	Hjäss- bjudning	Pann- bjudning	Ansikts- bjudning	Sätets och fotbjudning	Tvär- och snedläge	Obestämt läge	Summa fosterlägen
8599	58	8	9	116	3	10	2800
					+ Kejsarsnitt		10

3. Dödsorsaker bland på anstalten avlidna kvinnor.

Journalnummer	Dödsorsak
Förlossn.-avd.	
N:o 110	Septichaemia puerperal. (Sannolikt infekt. före ink.)
" 241	" "
" 2887 2187	" "
" 2535	" " (Sannolikt självinfekt.)
" 2625	" "
" 1861	Ruptur. ligament. lat. c. haemorrhagia peritonei. Ablat. plac. praemat.
" 2624	Ruptur. uteri (traumat?)
" 122	Septichaemia. (Infekt. före ink.)
" 879	Morbus Hispanicus c. bronchopneumoniis.
" 2208 2178	Pneumonia crouposa. acut.
" 320	Gastrit. phlegmonosa.
" 329	Nephrit. chron.
" B a LXII	Placenta praevia.
" B a CXXIV	Eclampsia gravidar.
" B a CL	Fosforförgiftning.

4. Till sjukhus eller annan vårdanstalt avförda kvinnor och barn.

Journalnummer	Sjukhus	Sjukdom
65	Sahlgrenska sjukh. med. avd.	Arthrit. gen. gonorrhoeic.
1783	" " " "	Encephalit. lethargic.
1919	" " " "	Fosforförgiftning.
2726	" " " "	Abscess pulm.
370	Holtermanska sjukh.	Lues.
478	" "	"
1305	" "	"
2043	" "	"
2577	" "	"
353	Epidemiska sjukh.	Morbus Hispanicus.
217	Gibraltar tbc. avd.	Tuberculos pulmonum.
994	Hisingens hospital	Psykosis.
1084	" "	"
149	Barnsjukhusets med. avd.	Ofullgånget barn.
1874	" " " "	" " "
2686	B. B:s gynekol. avd.	Salpingo-oophoritis.

5. Sjukdomar och oregelbundenheter hos intagna barnaföderskor.

	Antal fall	Journalnummer
Albuminuria	38	
Nephropathia gravidarum	63	
Eclampsismus	12	249. 565. 703. 891. 1024. 1744. 1989. 2120. 2178. 2332. 2463. 2975.
Eclampsia		
gravidarum	8	21. 253. 1081. 1338. 1385. 1622. 2039. 2874.
parturientium	2	107. 558.
puerperarum	5	89. 612. 2649. 2677. 2775.
Nephritis	3	
Neuroretinitis albuminurica	2	
Pyelitis pyelonephritis	78	
Cystitis	2	
Hydramnion	5	322. 743. 1215. 1499. 2726.
Mola hydatidosa	1	2080.
Placenta praevia totalis	1	2413.
" " partialis	6	146. 965. 1173. 1809. 1996. 2044.
Ablatio placentae praematura	18	152. 241. 755. 890. 1129. 1215. 1647. 1649. 1791. 1861. 1900. 1939. 2709. 2127. 2651. 2727. 2916. 2978. -
Pelvis justo minor	15	357. 475. 759. 1397. 1441. 1685. 1739. 2053. 2191. 2417. 2622. 2720. 2767. 2779. 2844.
Myoma uteri	6	
Tumor ovarii	2	38. 2524.
Prolapsus funiculi	9	209. 270. 1150. 1236. 1634. 1808. 1921. 2102. 2361.
" extremitatum	2	209. 1685.
Ruptura uteri	1	737.
" cervicis	1	2413.
" perinei completa	1	
Hypotonia uteri et musc. abdom.	105	
Retentio placentae totalis	14	
" " partialis	8	
Retentio velamentorum	18	
Hämorrhagia (gravis) sub et post partum	178	
Abortus mensium 1—3	151	
" " 4—7	79	
Partus praematurus	187	
Graviditas extrauterina	3	
Hämatoma vaginae et vulvae	5	
Febris resorptionis in partu (abortu)	43	
" " " puerper.	1	
Sepsis puerperalis	8	
Trombophlebitis v. saphenae	16	
" " iliac. et cruralis	1	
Lymfangitis mammae	49	
Mastitis	2	
Ulcus puerperal.	4	
Septum vaginae	2	2444. 2786.
Tumor "	1	328.
Ruptura "	1	
Bartolinitis	4	

	Antal fall	Journalnummer
Endometrit. post abort.	1	
Salpingit. Salpingo-oophorit	10	
Tuberculosis pulmonum	31	
Syphilis	31	
Gonorrhœa	5	
Condyloma acuminata	3	
Scabies	1	
Anaemia acuta	1	2624.
Epilepsia	2	
Psychosis	2	
Encephalit. lethargic	1	1783.
Andra nervsjukdomar	1	
Vitium organicum cordis	15	
Varices	7	
Pneumonia acuta	4	
Abscess. pulm.	1	2726.
Andra andningsorganens sjukd.	18	
Haemorrhoider	5	
Andra matsmältningsorganens sjukdomar	10	
Musklernas, ledgångarnas och bensystemets sjukd.	7	
Hudens sjukdomar	7	
Sublimategzem	5	
Parotitis epidem.	1	
Morbus Hispanicus	3	
„ „ c. pneumonia	5	
Morbilli	1	
Rheumatism. musculorum	1	
Diabetes mellitus	3	630. 744. 1056.
Fosforförgiftning	1	1919.
Tumor lienis	1	1002.
Sarcoma basis cranii	1	2727.
Andra sjukdomar	6	

6. Digivning.

Antal mödrar (under året intagna), vilkas barn fått endast moderns mjölk	2,610
Antal mödrar (under året intagna), vilkas barn fått moderns mjölk + konstgjord föda	22
Antal mödrar (under året intagna), oförmögna till digivning på grund av sjukdom	30
D:o d:o på grund av vårtornas beskaffenhet	2
D:o d:o på grund av dålig mjölkavsöndring	1

Summa mödrar 2,668

7. Förlossningsoperationer.

Operation	Antal fall	Journalnummer	Anledning
Kejsarsnitt, abdominalt	6	357. 759. 1327. 1441. 2053. 2307	Bäckenförträngning.
” ”	1	388	Hotande livmoderbristning.
” ” + ovariotomi	1	1385	Eclamsi.
” ” + steril. op.	1	38	Dermoidcysta som förlossn.-hinder.
Kejsarsnitt, vaginalt (8—10 mån.)	4	475	Bäckenförträngning.
” ” ” ”	2	21. 1081. 1622. 2039	Eclamsia gravid.
” ” ” ”	1	1861. 1900	Förtidig placentaravlösning.
” ” ” ”	1	1996	Placenta praevia.
Hysterot. vagin. ant. (t. o. m. 7 mån.)	1	2918	Förtidig placentaravlösning.
” ” ” ”	3	1358. 1784. 2408	Accidentel blödning.
” ” ” ”	1	50	Missed abort. + nephropath. grav.
Nedtagning av fot	1	1541	Värksvagh. et.
” ” ” + utdragning	7	377. 613. 809. 1489. 1611. 2414. 2415	”
” ” ” + ”	1	1634	Framfallen navelsträng.
Inre vändning på fot	3	1173. 1809. 2413	Placenta praevia.
” ” ” ”	1	301	Tvårläge.
” ” ” ” + utdragning	3	561. 1499. 1921	
” ” ” ” + ”	2	72. 152	Fosterasfyxi.
” ” ” ” + ”	1	2	Värksvagh. et.
” ” ” ” + ”	1	1084	Haemorrh. sub. part.
” ” ” ” + ”	3	1236. 1808. 2102	Framfallen navelsträng.
” ” ” ” + ”	1	1685	Framfall av fot bredvid huvudet.
” ” ” ” + ”	1	1215	Förtidig placentaravlösning.
” ” ” ” + ”			
” efter perfor. på efterföljande huvud	1	2767	Tvårläge + bäckenförträngning (dött foster).
Utdragning på säte	2	805. 1557	Värksvagh. et.
” ” ” ”	2	339. 1673	Fosterasfyxi.
” ” fot	6	2. 1799. 1739. 2268. 2378. 2444	Värksvagh. et.
” ” ” ”	5	2004. 2079. 2164	Duplex s. triplex.
” ” ” ”	1	965	Djupsittande placenta med blödning.
Utdragning med tång	84		Värksvagh. et.
” ” ” ”	47		Fosterasfyxi.
” ” ” ”	1	2975	Eclamsia.
” ” ” ”	3	107. 558. 2178	Eclamsia partur.
” ” ” ”	3	407. 1859. 2438	Hotande livmoderbristning.
” ” ” ”	1	1084	Haemorrh. sub. part.
” ” ” ”	2	981. 2675	Vitium organ. cordis.
” ” ” ”	2	1739. 2844	Bäckenförträngning.
” ” ” ”	1	2916	Förtidig placentaravlösning.
Borrning o. utdragning med kranio-klast	3	606. 1974. 2451	Värksvagh. et (dött foster).
” ” ” ” ”	1	656	Hotande livmoderbristning (dött foster).

Operation	Antal fall	Journalnummer	Anledning
Borrning o. utdragning med kranioklast	1	1150	Pannbjudning (dött foster).
” ” ” ” ” ”	1	1388	Eclampsia (dött foster).
” ” ” ” ” ”	2	2417. 2779	Bäckenförträngning (dött foster).
Utpressning av efterbörden (8—10 mån.)	1	2586	Haemorrhagia.
Inre lossande och uttag. av efterbörden	11	251. 284. 371. 794. 894. 1735. 1989. 2207. 2452. 2922. 2930.	”
” ” ” ” ” ”	5	1016. 2728. 2424. 2463. 2958	Retentio placentae.
Uttagande av kvarhållen moderkaksbit	6	2145. 2153. 2194. 2415. 2470. 1776	
Abortoperation	161		
Op. för missed abortion	4	34. 2373. 2646. 2705	
” ” mola hydatidosa	1	2080	
Framkallande av förtidig börd	10	249. 305. 330. 565. 891. 1744. 1988. 1989. 2332. 2975	Eclampsismus l. nephropath. gravid.
” ” ” ”	1	773	Hydramnion.
” ” ” ”	1	2120	Eclampsia gravid.
” ” ” ”	2	2191. 2720	Bäckenförträngning.
” ” ” ”	1	2675	Vit. cord. incomp.
” ” ” ”	1	322	Pyelit.
” ” ” ” missfall	7	144. 1018. 1320. 2174. 2379. 2670. 224 (sist. avd.)	Tbc. pulm.
” ” ” ”	3	2422. 2675. 55 (sist. avd.)	Vit. org. cordis.
” ” ” ”	2	510. 2463	Eclampsism. l. neph. chron.
” ” ” ” + steril. op.	4	1025. 1359. 1537. 229 (sist. avd.)	Tbc. pulm.
Venesectio	1	2463	Eclampsism.
”	1	612	Eclampsia p. part.
Sutur	1	1692	Ruptur perinei total.
Episiotomi i samband med annan op.	101		
” ” + expressio	5	120. 174. 282. 400. 2164	Fosterasfyxi.
Supravaginal uterus amput.	2	737. 2624	Livmoderbristning.
Korrektion av pannbjudning till kronbjudning + utdragn. med tång	1	797	Värksvaghet.
Hinnsprängning	5	755. 890. 1649. 1939. 2727	Förtidig placentaravlösning.
”	2	1646. 2044	Djupsittande placenta med blödning.
Incision + utskaffn. av leverar	2	908. 1421	Haematoma vaginae p. part.
Tamponad av vagina	1	803	Ruptur varic. vaginae.
Resectio septi	1	2444	Septum vaginae.

8. På anstalten födda barn.

Summa levande födda	2,741
Levande födda, fullgångna	2,572
Av dem mankön	1,391
,, ,, kvinnkön	1,181
Levande födda, ofullgångna	169
Av dem mankön	80
,, ,, kvinnkön	89
 Summa dödfödda	 69
Dödfödda, fullgångna	50
Av dem mankön	36
,, ,, kvinnkön	14
Dödfödda, ofullgångna	19
Av dem mankön	11
,, ,, kvinnkön	8

Summa enkelbörder 2,717; summa tvillingbörder 42; summa trillingbörder 3.

$\frac{7r}{2762}$	$\frac{84}{9}$
<u>90</u>	<u>90</u>

9. På anstalten avlidna barn.

	Efter naturlig förlösning	Efter utdragning på säte eller fot	Efter annan operation	Summa
Under 1:sta levnadsdygnet	20	4	6	30
,, 2:dra	9	3	1	13
,, 3:dje	4	—	1	5
Övriga	9	—	—	9
Summa	42	7	8	51

10. Dödfödda samt dödsorsaker bland på anstalten avlidna barn.

	Antal fall	Journalnummer
<i>Dödfödda.</i>		
Döda före födelsen	50	
„ under „ av kvävning	12	
„ ” ” ” annan orsak	7	
Summa dödfödda	69	
<i>Dödsorsaker</i> bland på anstalten <i>avlidna</i> barn.		
Missfoster och bildningsfel	1	
Ofullgångenhet	32	
Medfödd svaghet	6	
Melaena neonatorum	1	
Haemorrhagia cerebri	5	
Medfödd syphilis	3	
Sclerema	1	
Bronchitis acuta	1	
Pneumonia	2	
Vitium congenitum cordis	2	
Icterus neonatorum	1	
Suffocatio	2	
Summa avlidna barn	57	

11. Levande utskrivna barns sjukdomar under vistelsen å anstalten.

	Antal fall	Journalnummer
Kephalhämatoma	14	
Melaena neonatorum	5	
Blenorrhoea gonorrhoeica	5	
„ non gonorrhoeica	9	
Fractura claviculae brachii femoris	1	
Haemorrhagia cerebri	1	
Hydrocephalus	1	

12. Missbildningar.

	Antal fall	Journalnummer
Monstrum	1	
Spina bifida	3	
Pes valgus	2	
„ varus	2	
Polydactylia	2	
Labium leporinum	2	
Hypospadiæ glandis	3	

13. Sjukdomar hos på anstalten vårdade, men där icke förlösta kvinnor.

	Antal fall
Graviditas	142
Abortus imminens	12
Albuminuria	3
Neoprophathia gravidarum	8
Eclampsia gravidar	1
Pyelitis	13
Menometrorrhagia	5
Haemorrhagia post abortum	2
Placenta praevia total.	1
Pelvis justo minor	5
Emesis	1
Hyperemesis	3
Anaemia	1
Lues	3
Tuberculosis pulmonum	1
Epilepsia	1
Icterus catarrhal.	1
Fosforförgiftning	1
Summa	203

15. Sjuk- och obduktionsberättelser till dödsfallen.

1. N:r 110. A. M. O. 22 år, gift II-p. Lues secundaria. Ink. 13/1, Sista regl. 18/5. Värkar 12/1. Förlöstes 13/1 spontant efter 5 timmar från under förlossningen dött foster (51 cm.) Sjuknade 14/1 med feber, som 16/1 steg till 41,2; frysningar, var i urinen. 19/1 värk och ömhet över hela buken. Avled 21/1.

Sektion (D:r G-n). P. a. D.: Eudometrit. septica c. peritonit. sec. diffus. suppurativ. + bronchopneumoniae bil. + hyperplasia lienis acuta + degeneratio poronchymatosa hepatis et myocardii + nephrit acut.

2. N:r 122. O. E. K. 27 år, gift V-p. Ink. 31/12 1919. Sista regl. 26/7. Sjuknade i hemmet 24/12 med feber och frysningar. Inkom i mycket medtaget, septiskt tillstånd. Aborterade 14/1. Avled under septiska symtom 22/1. ab.

Sektion (D:r G-n). P. a. D.: Cysto-pyelonephrit. subacut apostematos. bilat. + hyperplasia lienis acut. + bronchopneumoniae bil. septic. + degeneratio parenchymatos. hepatis et myocardii (septichaemia).

3. N:r 241. M. J. 30 år, gift V-p. Ink. 19/1. Sista regl. 2/8. Sedan 10/1 blödning från underlivet. Värkar från 15/1. Fostret framföddes 31/1 kl. 8 f.m. Placenta, som visade tecken till förtidig avlösning, avgick 10 min. senare. Samma dag kl. 2 e.m. började pat. åter blöda. Vid inre undersökning befanns uterusleaviteten tom. Secacornin. Då blödningen fortsatte, tamponerades vagina. Blödningen upphörde med tamponaden, som uttogs följande dag. 31/1 på aftonen steg temp., från att förut ha varit normal, till 39. Följande dagarna temp. mellan 37,5 och 39, frysningar och peritonitsymtom. Avled 7/2.

Sektion (D:r G-n). P. a. D.: Endometrit. septic. c. septicopyaemia sec.

4. N:r 320. J. E. G. M. U. 41 år, gift XI-p. Ink. 8/2 kl. 3,30 e.m. Sista regl. 1/7. Sjuknade hemma 3/2 med kräkningar och buksmärtor. Värkar började 8/2 kl. 10 f.m. Vid inkomsten peritonitsymtom; temp. 40, puls 120. Förlöstes spontant samma dag kl. 10,25 e.m. från levande foster. Efter förlossningen hastig försämring med tilltagande peritonitsymtom. Avled 9/2 kl. 8,30 e.m.

Sektion (D:r F-s). P. a. D.: Gastrit. phlegmonos. c. peritonit. acut.

5. N:r 329. H. M. S. 42 år, gift IV-p. Ink. 7/2. Kände fosterrörelser första gången 5/9. 2 sista månaderna äggvita i urinen samt ödemer. Eklawpinski

Status. Dåligt allmäntillstånd. Starka ödem i buken och nedre extremiteterna. Dyspnoë. Puls 140. Temp. 38,6. Urinmängden 300—500 cm. per dygn; alb. 10 ‰; i urinsedimentet rikl. med korniga cyl. samt sparsamt med varceller och coli. 9/2 allm. tillst. ytterligare försämrat. Förlöstes på aftonen samma dag från tvillingar. Avled omedelbart efter.

Sektion (D:r F-s). P. a. D.: Nephros. chron. c. exacerb. acut.

6. N:r 879. S. A. K. 22 år, ogift I-p. Ink. 8/4. Sista regl. 26/9. Sp. sjuk. Mycket medtagen vid inkomsten. Värkar började 7/4. Aborterade 8/4. Avled 14/4.

Sektion (D:r F-s). P. a. D.: Bronchopneumoniae ex influenza + pneumonia chron. interstit. c. bronchiectasis.

7. N:r 1861. A. M. J. 38 år, gift VII-p. Ink. 13/8 kl. 3,45 e.m. Sista regl. 26/11. Fick 13/8 kl. 8 f.m. ett svimningsanfall med påföljande mattighet och illamående. Vid inkomsten blek och medtagen med öm och starkt spänd buk; en kvart senare häftig blödning. Vid inre undersökning cervix bibehållen, modermunnen öppen för ett finger. Kl. 5 e.m. samma dag gjordes vaginalt kejsarsnitt med kraniotomi samt manuel lösning av placenta. Denna företedde bilden av förtidig avlösning över halva sin yta. Ymnig blödning före och under op. Avled 13/8 kl. 8,55 e.m.

Sektion (D:r F-s). Uterus stor, degig. På corpus' främre yta ett flertal små serosarupturer, blottande muskulaturen, men ej inträngande i den. På vänstra lig. latum två rupturer, ledande in till blodfyllda kanaler mellan scrosabladen; dessa kanaler kunna lätt följas in till ett stort haematom, beläget nedom tubans uterusfäste i lig. latum kring de där förefintliga fingervida venerna. Främre vaginalt kejsarsnitt med väl slutande suturer; ett litet haematom kring detta står ej i förbindelse med ligamentum-haematomet.

P. a. D.: Haemorrhagia ad cavum peritonie e ruptura lig. lat. (haematoma parametrii) + anaemia grav. acut.

8. N:r 2378. Z. M. J. 21 år, gift I-p. Ink. 11/10. Sista regl. 8/2. Förlöstes 13/10 genom extraktion på fot + manuel placentalösning. Sjuknade 15/10 i dubbelsidig croupös pneumoni. Avled 22/10. Ingen sektion.

9. N:r 2487. E. M. E. B. 31 år, gift I-p. Ink. 27/10. Sista regl. 20/1. Värkar började 26/10 kl. 11 e.m. Förlöstes spontant 27/10 kl. 7,30 e.m. En inre undersökning gjordes före förlossningen med steril handske. Temperaturen hela tiden normal, tills pat. sjuknade 1/11 på aftonen med hög feber.

Status. 2/11 stark ömhet över uterus. 3/11 per vaginam palperas en ömmande resistens uppe i högra fornix. 4/11 ömhet över uterus och i adnexregionerna; uterus dåligt involverad; på aftonen kräkningar och diarré. 5/11 Försämring med allmänna septiska symtom. Avled 8/11. Barnet hade purulent conjunctivit.

Sektion (D:r G-n). P. a. D.: Endometrit. septic. c. peritonit. serapurulent sec. diffusa + nephrit. acut. + hyperplasia lienis acuta.

10. N:r 2535. H. M. B. 18 år, ogift I-p. Ink. 2/11. Sista regl. 14/1. Värkar började 2/11 kl. 6 f.m. Förlöstes spontant samma dag kl. 10,40 e.m. — Hade tiden närmast före inkomsten i hemmet delat säng med en syster sjuk i halsfluss. —

Sjuknade 4/1 på aftonen med snuva, frysningar och hög feber; svalget 0. 7/11 hosta; medelstora lösa rassel spridda över båda lungorna. 8/11 Tunna, stinkande diarréer; oredig; hyperaestesi och ledömhet. Svalget rodnat, ingen beläggning. 9/11 Buken öm och meteoristisk. Mycket dåligt allmäntillstånd. Temp. höll sig efer insjuknandet mellan 40 och 42. Avled 10/11.

Sektion (D:r G-n). P. a. D.: Endometrit. septica c. abscess. multipl. et peritonit. serafibrinos. sec. diffusa + hyperplasia lienis acut. + degeneratio parenchymatosa hepatis et myocardii + oedema pulm. amb. + bronchopneumoniae bilat.

11. N:r 2624. M. C. B. 42 år, gift XII-p. Ink. 12/11. Sista regl. 12/6. Fick 11/11 kl. 7,30 e.m. en stark blödning. Var vid inkomsten mycket blek och medtagen. Blödningen avstannade snart så gott som fullständigt. Det oaktat fick pat. allt starkare anaemiska symtom med liten och dålig puls. 13/11 kl. 8,30 e.m. ånyo en kraftig blödning. Hinnorna sprängdes då, och blödningen upphörde. 14/11 obetydliga värkar, som ökade något fram på natten; upphörde emellertid snart och åtföljdes av kollapssymtom. Vid undersökning en nära knytnävstor resistens (subseröst haematom) belägen till höger om och framför cervix uteri. Laparotomi omedelbart med supravaginal amputation av uterus. Å denna påträffades en cirka 4 cm. lång ruptur i nedre uterinsegmentet på h. sida med ett subseröst haematom, i vilket placenta låg; fostret i nedre uterinsegmentet. Vävnaden kring rupturstället kändes ärrig och skör. Avled i akut anaemi samma dag kl. 1 e.m. Ingen sektion.

12. N:r 2625. E. V. K. 31 år, gift I-p. Ink. 15/11. Inre undersökning gjord före inkomsten av barnmorska. Sista regl. 17/2. Värkar bör-

jade 15/2 kl. 5,30 f.m. Förlöstes på grund av fosterasphyxi med tång samma dag kl. 2,10 e.m. 22/11 pyelit med temp. 39. Följande dagarna varierade temp. mellan 39 och 41, pulsen 100—140; buken spänd, ömhet över uterus och adnexer; allmänna septiska symtom. Avled 28/11. Ingen sektion.

13. B. a. LXII. C. J. N. 24 år, gift III-p. Sista regl. 25/9. Ink. 9/5 kl. 10,30 f.m. för blödning i ringa mängd. Vid inkomsten var cervixkanalen öppen för drygt ett finger. Inre modermunnen täckt av placentarvävnad. Fosterhuvudet föregående, balloterande. Allm. tillst. gott Under påföljande natten värkar och ny blödning. På morgonen den 10/5 föreföll pat. något medtagen men ej dålig, pulsen rätt kraftig. Undersökning gjordes kl. 9,30 f.m., varvid vagina befanns fylld med blod, modermunnen öppen för 2 fingrar. I och för vändning på fot inleddes eternarkos. Innan ännu full narkos uppnåtts, inträdde plötsligt respirationsstillstånd med cyanos i ansiktet, vidgade pupiller, slapphet i lemmarna. Konstgjord respiration och stimulantia utan resultat. Avled efter några minuter. (Den förbrukade aettermängden var 75 gm; resten av flaskans innehåll befanns vid kemisk undersökning utan anmärkning.)

Sektionen (D:r G-n) visade med tanke på embolus som dödsorsak negativt resultat. P. a. D.: Hypertrophia et dilatatio et myodegeneratio cordis + oedema pulm. amb. + hyperaemia recens hepatitis et renum + hyperplasia lienis chron. + placenta praevia.

14. B. a. CXXIV. G. T. L. 38 år, gift IV-p. Ink. 17/8 kl. 6,30 e.m. Sista regl. 16/12.

Status. Vid inkomsten kraftigt ödem över hela kroppen. Kräkningar. Albuminuri. Den 18/8 kl. 2,30 f.m. eclamptiskt anfall, som åtföljdes av ytterligare fyra under de följande två timmarna. Narcotica. Avled kl. 6,30 f.m. Omedelbart efter gjordes klassiskt kejsarsnitt, men fostret redan dött.

Sektion (D:r G-n). P. a. D.: Eclampsia gravidarum. (nephrit. subacut. + haemorrhagiae subendocardiales et intrahepatic. + degeneratio myocardii + oedema pulmonum).

15. B. a. CL. L. W. 36 år, ogift II-p. Ink. 6/10 kl. 2 e.m. Sista regl. 11/11 (?) Hade enligt uppgift tagit in fosformos den 2/10.

Status. Vid inkomsten i det närmaste medvetslös, svarade endast ordigt på tilltal. Icterisk hudfärg. Nästan pulslös. Leverns nedre kant når i mammillarlinien till navelplanet. Obetydlig blödning från underlivet. Uterus något förstorad, cervix mjuk; yttre modermunnen öppen för fingerblomman. En timme efter inkomsten fullst. medvetslöshet. Avled 7/10 kl. 2,15 f.m.

Sektion. (Rättsmedicinsk. D:r W-g-d): gravid. meus. II + fosforförgiftning.

B b. Isoler-(Gynekolog-avd.).

16. N:r 4. R. J. 35 år, gift II-p. Ink. 3/1. Sista partus mars 1918. Sjuknade med värk i högra adnexregionen, ymniga menses, smärtor i h. njurtrakten och täta trängningar till urinering.

Status. Gott allm. tillst. Temp. ofebril. Urin grumlig; sedimentet håller var och coli. Ömhet i högre njurtrakten. Uterus anteflekt, normalstor. Till vänster en cirka gåsäggstor ömmande adnexansvällning, till höger en något mindre. 16/1 Dubbelsidig salpingectomi. Tuborna kolvformigt ansvällda, starkt adhaerenta i f. Dougl.; fyllda med var, varav något framkom vid deras utlösande. 17/1 Ileussyntom, buken öm och meteoristiskt uppdriven. Temp. omkring 39, efter att förut ha varit normal. Puls 120. 20/1 Ileussyntomen ökat. Relaparatomy: Laparatomisåret på djupet varinfiltrerat, rikligt med var i lilla bäckenet; diffus fibrinopurulent peritonit; Witzels fistel anlades på sista ileumslyngan; drainage från bäckenet och genom laparatomiröret. Avled 21/1. Ingen sektion.

17. N:r 18. A. S. N. 39 år, gift III-p. Ink. 19/1. Sista partus 1912. Sedan dess menses mycket smärtsamma, rikliga. Efter regleringarna värk i v. nedre delen av buken under e nveckas tid.

Status. Uterus normalstor, retrofl. retroponerad, fixerad. 21/1 Lap. + ventrofixatio uteri. Uterus låg med luckra adhaerenser fastlödd i f. Dougl. i exkvisitretroflekt. ställning. Läkningförloppet var fullt normalt, tills pat. den 27/1 plötsligt blev dålig och avled efter ett par minuter.

Sektion (D:r G-n). P. a. D.: Embolia art. pulm. + hyperaemia mechanica acut. hepatis et renum.

18. N:r 97. H. E. 52 år, gift IV-p. Ink. 20/4. Prolaps. uteri et vaginae. 22/4 kolporaphia ant. + kolpoperinesraphia + interposit. ut. vesicovaginal. Op. förlöpte normalt. Närmast följande dagarna tillståndet utan anmärkning. 29/4 blev pat. plötsligt dålig med ytlig andning, liten oregelbunden puls, håll i ryggen. Avled samma dag.

Sektion (D:r G-n). P. a. D.: Embolia art. pulm. dxt et partis sin + dilatatio et myodegeneratio cordis + hyperaemia mechanica hepatis.

19. N:r 140. A. L. 22 år, ogift 0-p. Ink. 16/6. Regl. förut normala, sista 10/4. Sjuknade 11/6 med frysningar samt anfallsvis påkommande smärtor åt underlivet; blödning, som varade endast en dag och efterföljdes

av obetydlig flytning. Var sedan symtomfri 4 dagar, tills den 16/6 smärtor och frysningar åter inställde sig.

Status 16/6. Temp. 40. Puls 120. Uterus anteflekterad, dextroverterad. Till v. om uterus en fixerad knytnävstor resistens, elastisk och starkt ömmande. 17/6 ökade smärtor i v. sidan. Buken mjuk och oöm. 19/6 Påverkat allm. tillst. Symtom på diffus peritonit. Laparotomi: vänstersidig pyosalpinx, rupturerad med rikligt var i nedre delen av buken och bäckenet. Vänstersidig salpingo-oophorektomi + drainage. Fortskridande försämring. Avled 21/6. Ingen sektion. I varet från buken påträffades coli och streptococcer.

20. N:r 216. T. I. O. K. 35 år, gift VII-p. Sista partus 1915. Ink. 4/10. Reglering sista gången 12/8. Under tidigare skede av graviditeten hade sökt läkare konstaterat gonnorrhé. Blött veckan före inkomsten, varunder en större "klump" avgått; värk i buken och korsryggen samt upprepade frysningar.

Status 4/10. Dåligt allmäntillstånd (septiskt utseende). Temp. 39, puls 100. Uterus något stor, cervix mjuk, modernmunnen slutet. Knytnävstor elastisk tumör i f. Dougl. — Tillståndet följande dagarna försämrat med allmänna septiska symtom, buken spänd och ömmande. 11/10 Bakre kolpotomi, varvid framkom tjockt illaluktande var. Ytterligare försämring. Avled 12/10. — Stor sannolikhet för kriminal abort.

Sektion (D:r G-n). P. a. D.: Graviditas incipiens c. ovo lacerat. + salpingit. chron. supp. dxt + peritonit. diffus. scroporulent. + degeneratio myocardii, hepatis et renum + hyperplasia lienis acuta + bronchopneumoniae bilat.

Sammanställning av 8 fall av Placenta prævia.

N:o	Journ.-N:o	Ålder	-para	Fullg.	Förlossnings-arbete	Behandling	Utgång för modern	Utgång för fostret	Anmärkingar
1	146	35 år	I-p.	Ja	Ja	Hinnsprängning. Sedermera forceps.	Utskr. fr. 10:de dygn. Puerp. subfebrilt 5 första dygnen, sedan afebrilt.	Utskr. lev. Vikt v. fød. 3850 gr. „ v. utskr. 3860 gr.	Indikation för tång: primär värksvaghet.
2	965	19 år	I-p.	Nej (7 m.)	Nej	Extraktion på fot.	Utskr. fr. 7:de dygn. Puerp. afebrilt.	Utskr. † 6 timmar efter förlossningen. Vikt 1030 gr.	
3	1173	24 år	II-p.	Nej (10 m.)	Nej	Vändning på fot (Braxton Hicks) + spontan partus.	Utskr. fr. 9:de dygn. Puerp. 3:dje dygn. 38. 8. I övrigt afebrilt.	Utskr. lev. Vikt v. fød. 2400 gr. „ v. utskr. 2210 gr.	Ret. velament. partial.
4	1809	25 år	I-p.	Nej (10 m.)	Ja	Vändning på fot (Braxton Hicks) + spontan partus.	Utskr. fr. 9:de dygn. Puerp. afebrilt.	Utskr. lev. Vikt v. fød. 2850 gr. „ v. utskr. 2850 gr.	Mindre blödningar i början och slutet av juni. Ymnig blödning i slutet av juli, som fortgick en vecka till och med partus.
5	1996	36 år	XIII-p.	Nej (8 m.)	Nej	Vaginalt kejsarsnitt + vändning på fot och extraktion.	Utskr. fr. 10:de dygn. Puerp. 3:dje—5:te dygn. febrilt. Högsta temp. 39,6.	Utskr. † 1 timme efter förlossningen. Vikt 1300 gr.	Operationsindikation: långvarig blödning + tbc. pulm. + hotande fosterasphyxi.
6	2044	33 år	III-p.	Nej (10 m.)	Ja	Hinnsprängning + spontan partus.	Utskr. fr. 8:de dygn. Puerp. afebrilt.	Utskr. lev. Vikt v. fød. 2230 gr. „ v. utskr. 2180 gr.	
7	2413	33 år	VI-p.	Ja	Ja	Digital perforat. av placenta + vändn. på fot (Braxton Hicks). Sedermera extraktion.	Utskr. fr. 16:de dygn. Puerp. febrilt 10 första dygnen.	† under förlossn. Vikt 3980 gr.	Plac. præv. total. Vid inkyrnig blödning, som upphörde med vändningen, vilken utfördes omedelbart. Den efter ink. uppm. blodmängden uppg. till 1970 cm.
8	B. a. L XII	24 år	III-p.	Nej (8 m.)	Ja	Digital perf. av pl. (varpå behandl. avbröts).	Avled under narkos (i och för vändning och nedtagning av fot).	† under förlossn.	Plac. prævia total. Se sjuk- och obduktionsberättelser till dödsfallen.

Enligt sammanställningen voro 2 av fallen pl. praev. totalis. De övriga 6 voro pl. praevia partial.

3 voro I-p. i åldern mellan 19 och 35 år.

1 var II-p. i en ålder av 24 år.

2 voro III-p. i åldern 24—34 år.

1 var VI-p. i en ålder av 33 år.

1 var XIII-p. i en ålder av 36 år.

2 voro fullgångna, båda med värkar; 6 voro ofullgångna, därav 3 i förlossningsarbete.

I ett fall (N:r 2044) gick förlossningen spontant efter vändning på fot. I ett fall (N:r 965) gjordes extraktion på fot, i ett fall (N:r 146) hinnsprängning och senare forceps, i ett fall (N:r 1996) vaginalt kejsarsnitt + vändning på fot och extraktion. I det ena fallet med pl. prav. total. (N:r 2413) perforerades placenta och gjordes vändning på fot, sedermera extraktion.

Av 8 mödrar utskr. 7 friska efter i medeltal 9,9 dagars vård. I 3 fall fullst. ofebrilt puerp., i 3 fall lindrigt febrilt samt 1 fall febrilt de 10 första dagarna. I 1 fall (N:r B. a. LXII) avled patienten under behandlingen.

Av 6 lev. födda barn avled ett 6 timmar, ett annat en timme efter partus (intetdera viabelt). 2 foster dogo under förlossningen.

Mortalitet för mödrarna 12,5 %, för fostren 50 %.

Sammanställning av 2 fall av Eclampsia parturient.

N:o	Journ. N:o	Ålder	-para	Fullg.	Tillståndet före förlossningen	Anfall före förlossn. slut	Behandling	Anfall efter förlossn.	Utgång för modern	Utgång för fostret
1	107	35 år	I-p.	Ja	Allm. vattensvullnad. Huvudvärk, kräkn., flimmer för ögonen. Urin: Alb. vid U.	1	+ Mo + Forceps 2 timmar efter anf.	0	Utskr. 14:de d. 0 alb. Puerp. subfebrilt.	Utskr. lev. Vikt vid föd. 4100 gr., vikt vid utskr. 3950 gr.
2	558	20 år	I-p.	Ja	Allm. vattensvullnad. Huvudvärk, smärtor i maggropen. Urin: Alb. vid U.	3	+ Mo + Forceps 1½ timme efter 1:sta anf.	0	Utskr. 10:de d. Alb. 0,05 %. Puerp. subfebrilt.	Utskr. lev. Vikt vid föd. 4100 gr., vikt vid utskr. 3800 gr.

Sammanställning av 5 fall av Eclampsia post partum.

N:o	Journ. N:o	Ålder	-para	Fullg.	Status	Förlossning	Anfall	Utgång för modern	Utgång för fostret	Anmärkn.
1	89	28 år	I-p.	Ja	Svullnad i ben och buk. Huvudvärk. Alb. vid U.	Spontan partus (Duplex).	I:sta anf. omedelbart efter fostrets framfödande. Ytterligare 7 anfall under de följande 60 tim.	Utskr. 14:de d. Alb. 0,1 %. Puerp. afebrilt.	Båda utskr. lev. Vikt vid fød.: I 2770 gr. II 2800 gr. Vikt vid utskr.: I 2750 gr. II 2800 gr.	M + efter I:sta anf., sedan omväxlande M + och chloral efter anfallen.
2	612	33 år	IV-p.	Ja	Svullnad i ben o. buk. Huvudvärk. Alb. 0,4 %. Talrika cyl. och vita blkr.	Spontan partus.	I:sta anf. 12 timmar efter fostrets framf. Under följ. 15 t. 5 anf. (varpå gjordes venæsectio). Ytterligare 2 anf. under de 17 följ. timm.	Utskr. 19:de d. 0 alb. Puerp. 3:dje d. temp. 39, i övrigt afebrilt.	Utskr. lev. Vikt v. fød. 3350 gr., vikt v. utskr. 3000 gr.	+ Mo o. chloral omväxlande. Venæsekt. (450 cm ³).
3	2649	22 år	I-p.	Ja	Ingen vattensv. Huvudvärk. Kräkn. Synrubbingar. Alb. 0,04.	Spontan partus.	1 anfall 4 ¹ / ₂ timmar efter fostrets framföd.	Utskr. 12:te d. Spår alb. Puerp. afebrilt.	Utskr. lev. Vikt v. fød. 3800 gr., vikt v. utskr. 3670 gr.	+ Mo efter anf.
4	2677	32 år	I-p.	Ja	Lindrig vattensv. i benen. Kräkningar. Smärtor i maggropen. Svindelkänsla. Spår alb. Blodtryck 160.	Spontan partus.	I:sta anf. 40 min. efter fostrets framfödande; ett 2:dra anfall efter ytterligare 5 timmar.	Utskr. 16:de d. 0 alb. Puerp. afebrilt.	Utskr. lev. Vikt v. fød. 2850 gr., vikt v. utskr. 2830 gr.	+ Mo efter 2:a anf.
5	2775	36 år	I-p.	Ja	Allm. vattensv. Huvudvärk. Kräkningar. Alb. +. Blodtryck 120.	Spontan partus.	1 anfall 1 ¹ / ₂ timme efter fostrets framfödande.	Utskr. 18:de d. 0 alb. Puerp. febrilt; temp. endast 1 dag uppe i 39,5.	Utskr. lev. Vikt v. fød. 2900 gr., vikt v. utskr. 2830 gr.	+ Mo o. chloral. — Pyelit.

Sammanställning av 12 fall av Eclampsismus.

Sammanställning av 12 fall av Eclampsismus.

N:o	Journ. N:o	Ålder	-para	Fullg.	Tillstånd vid inkomsten	Tillstånd senare	Behandling	Utgång för modern	Utgång för fostret	Anmärkn.
1	249	32 år	I-p.	Ja	Allm. vattensvullnad. Huvudvärk. Kräkningar. Blodtryck 135. Alb. 0,1 %, varceller. Inga värkar.	Efter 1 vecka. Alb. 0,4 %.	Hinnst. vid spetsglas vid m. m. Sedan värkar o. spontan partus $\frac{1}{2}$ dygn senare.	Utskr. efter 12:te d. Puerp. 6:te d. tem. 33, i övrigt afebrilt. Alb. 0.	Utskr. lev. Vikt v. föd. 2400 gr., vikt v. utskr. 2820 gr.	
2	565	42 år	XII-p.	Nej	Synrubbingar. (Utbr. retinit.) Blodtryck 150. Alb. 0,5 %. Inga värkar.	24 t. efter ink.	Hinnstick; 6 dygn senare värkar med spontan partus.	Utskr. efter 12:te d. och afebrilt puerp. Alb. 0.	Utskr. lev. Vikt v. föd. 1850 gr., vikt v. utskr. 2000 gr.	
3	703	26 år	I-p.	Nej	Oro. Flimmer för ögonen. Kvälningar. Blodtryck 150. Alb. vid U. Seditment. Inga värkar.	Fortf. h. alb.-halt (vid U), tills pat. 3 veckor efter inkomsten.	Aborterade spontant.	Utskr. efter 13:de d. Puerp. afebrilt. Alb. spår.	Macererat (Mens. VII).	
4	891	29 år	II-p.	Ja	Svullen i buken och benen. Blodtr. 170. Alb. 0,4 %. Fåtal korn. o. hyal. cyl. Inga värkar.	2 d. efter ink. Flimmer för ögonen. Alb. 1,2 %.	Hinnstick; sedan värkar o. spontan partus efter 7 timm.	Utskr. efter 14:de d. Puerp. afebrilt. Alb. 0,05 %.	Utskr. lev. Vikt v. föd. 2630 gr., vikt v. utskr. 2630 gr.	
5	1024	29 år	I-p.	Ja	Allm. vattensvullnad. Huvudvärk. Kräkningar. Blodtryck 150. Alb. 0,7 %. Rikl. med coli o. varkrop-par. Värkar.	4 t. efter ink. vid utplånad m. m.	Forceps.	Utskr. efter 10:de d. Puerp. afebrilt. Alb. 0,05 %.	Utskr. lev. Vikt v. föd. 2650 gr., vikt v. utskr. 2700 gr.	
6	1744	36 år	III-p.	Nej	Blodtryck 165. Alb. 1,2 %. Inga värkar.	Fortfar. hög alb.-halt 15 d. efter ink.	Hinnstick; sedan värkar o. spontan partus efter 4 timm.	Utskr. efter 8:de d. Puerp. afebrilt. Alb. 0,05 %.	Utskr. lev. Vikt v. föd. 2500 gr., vikt v. utskr. 2400 gr.	

7	1989	40 år	V-p.	Nej	Betydlig allm. vattensvullnad. Synrubbingar. Huvudvärk. Kräkningar. Blodtryck 210. Alb. 0,5 %. Inga värkar.	6 d. efter ink. Alb. 1,2 %.	Hinnstick; sedan värkar o. spontan partus efter 13 timm.	Utskr. efter 11:te d. Puerp. afebrilt. Alb. 0,05 %.	Utskr. lev. Vikt v.föd. 1520 gr., vikt v. utskr. 1500 gr.	
8	2120	31 år	V-p.	Nej	Svullna ben. Huvudvärk. Kräkningar. Flimmer för ögonen. Dubbelsidig retinit. Blodtryck 190. Alb. 0,8 %, massor av röda, enstaka vita blkr. Inga värkar.	6 t. efter ink.	Hinnstick; sedan värkar o. spontan partus 2 d. senare.	Utskr. efter 16:de d. Puerp. afebrilt. Alb. 0.	Utskr. lev. Vikt v.föd. 1800 gr., vikt v. utskr. 1750 gr.	
9	2178	21 år	I-p.	Nej	Allm. vattensv. Blodtryck 140. Alb. vid U. Värkar.	2 t. efter ink. vid utplånad m. m. på gr. av fosterasphyxi.	Forceps.	Utskr. efter 14:de d. Puerp. afebrilt. Alb. 0,1 %.	Utskr. lev. Vikt v.föd. 2000 gr., vikt v. utskr. 2050 gr.	
10	2332	40 år	II-p.	Nej	Svullen i benen Blodtryck 190. Alb. 0,7 % Rikl. hyal. och korn. cyl. Inga värkar.	5 d. efter ink., sedan huvudvärk o. kräkn. pågått 3 d.	Hinnstick; sedan värkar o. spontan partus 1 d. senare.	Utskr. efter 9:de d. Puerp. afebrilt. Alb. spår.	Ej viabelt.	
11	2463	29 år	II-p.	Nej	Synrubbingar. Huvudvärk. Kräkningar. Blodtryck 130. Alb. 1,3 %. Rikl. röda blkr. Hyal. cyl. Inga värkar.	1 d. efter ink.	Hinnstick. Efter ytterl. ett dygn venæsekt; värkar och abort. samma dag med manuel uttag. av placenta.	Utskr. efter 13:de d. Puerp. afebrilt. Alb. 0.		Abort. mens. VI.
12	2975	28 år	II-p.	Ja	Allmän vattensvulln. Huvudvärk. Oro. Blodtryck 160. Alb. +, röda och vita blkr., korn. cyl. Inga värkar.	2 t. efter ink.	Hinnstick. 7 tim. senare värkar o. efter ytterligare 15 tim. forceps.	Utskr. efter 8:de d. Puerp. subfebrilt 6 första d. Alb. 0.	Utskr. lev. Vikt v.föd. 4320 gr., vikt v. utskr. 4130 gr.	

Sammanställning av 9 fall av Eclampsia gravidar.

N:o	Journ. N:o	Ålder	-para	Fullg.	Urinens beskaffenhet	Anfall före förlossningen	Behandling	Anfall efter förlossningen	Utgång för modern	Utgång för fostret	Anmärkn.
1	21	41 år	XI-p.	Ja	Alb. vid U. Röda o. vita blkr., rikl. korniga och hyal. cyl.	8 (därav 7 före ink.)	+ Mo vid inkomst. Vag. kejsarsnitt + vändn. på fot och extraktion 8 ¹ / ₂ timm. efter 1:sta anf. ✓	1	Utskr. 19:de d. Puerp. afebrilt. Alb. 0.	† 3 d. efter förlossningen. Vikt 3600 gr.	Barnet: Vitium congen. cordis.
2	253	24 år	I-p.	Nej	Alb. 0,5 %. Vita blkr., korn. cyl. o. coli.	9 (alla före ink.)	Cloral + Hinnstick vid ink. Spontan partus > 24 timm. efter 1:sta anfallet. ✓	0	Utskr. 21:sta d. Puerp. febrilt. Högsta temp. 39. Alb. 0.	† före förlossn. Vikt 1865 gr.	
3	1081	25 år	I-p.	Nej	Alb. 1,1 %. Röda blkr., enstaka cylindr.	1	Omedelbart efter anfallet vag. kejsarsnitt + vändning på fot och extraktion. ✓	0	Utskr. 12:te d. Puerp. afebrilt. Alb. 0.	† 19 timm. efter förlossn. Vikt 1340 gr.	
4	1338	40 år	I-p.	Ja	Alb. 0,4 %. Sparsamma vita blkr. o. coli.	1	Kraniotomi på dött foster 1 ¹ / ₂ timm. efter anfallet. ✓	0	Utskr. 12:te d. Puerp. febrilt. Högsta temp. 36,6. Alb. 0.	† före förlossn. Vikt 2200 gr.	

5	1385	22 år	I-p.	Ja	Alb. vid U.	5 (därav 2 före ink.)	+ Mo och chloral. Klass. kejsar- snitt >13 timm. efter 1:sta anf. ✓	0	Utskr. 14:de d. Puerp. afebrilt. Alb. 0.	Utskr. lev. Vikt v. föd. 3070 gr., vikt v. utskr. 3330 gr.	
6	1622	31 år	V-p.	Nej	Alb. 0,07 %.	3 (därav 1 före ink.)	+ Mo. Vag. kejsar- snitt >9 timm. efter 1:sta anf. ✓	0	Utskr. 9:de d. Puerp. afebrilt. Alb. 0,04 %.		Abort. mens. VII.
7	2039	28 år	II-p.	Ja	Alb. 0,6 %.	4 (alla före ink.)	Vag. kejsarsnitt 4 timm. efter 1:sta anf. ✓	0	Utskr. 10:de d. Puerp. afebrilt. Alb. spår.	Utskr. lev. Vikt v. föd. 3140 gr., vikt v. utskr. 3250 gr.	
8	2874	29 år	I-p.	Nej	Alb. vid U.	2 (båda före ink.)	Hinnstick. Sedan spontan partus >12 dygn efter 1:sta anf. ✓	0	Utskr. 7:de d. Puerp. afebrilt. Alb. 0,05 %.	Utskr. lev. Vikt v. föd. 1800 gr., vikt v. utskr. 1850 gr.	
9	B. a. C XXIV	38 år	IV-p.	Nej	Alb. +.	5	+ Mo + chloral. ✓		† innan ännu för- lossningsarb. börjat.	†	Avledhas- tigt efter 5:te an- fallet.

Enligt bifogade sammanställningar ha under året vårdats å Göteborgs barnbördshus 28 fall av graviditetstoxikos:

- 1) 12 fall av eclampsismus.
- 2) 9 „ „ eclamsia gravidarum.
- 3) 9 „ „ „ parturient.
- 4) 5 „ „ „ puerperar.

Inom grupp 1, där åldern varierar mellan 21 och 42 år, voro 4 I-p., 4 II-p. och 4 plurip.

Av I-p. voro 2 fullgångna.

„ II-p. voro 2 fullgångna.

„ plurip. voro alla ofullgångna.

Av de fullgångna befunno sig en i förlossningsarbete vid inkomsten, av de ofullgångna en. I bägge fallen gjordes ingrepp för förlossningens avslutande:

I N:r 1024 v. utpl. m. m. forceps.

I N:r 2178 v. utpl. m. m. forceps (på grund av fosterasphyxi).

Ett fall (N:r 703) aborterade spontant (mens. VII) 3 veckor efter ink.

I 7 fall (N:r 249, 565, 891, 1744, 1989, 2120 och 2332) utan värkar vid inkomsten gjordes hinnstick, varpå följde spontan partus.

I ett fall (N:r 2463) utan värkar framkallades abort. (hinnstick, mens. VI).

I ett fall (N:r 2975) inställde sig värkar 7 t. efter hinnsticket. Efter ytterligare 15 t. forceps.

Alla 12 mödrarna utskrevos levande, 7 med kvarst. alb. (spår — 0,1 %) i urinen. Av fostren (12 till antalet) voro 10 lev. vid föd.; 9 utskr. vid liv, ett ej viabelt. I två fall avbröts havandeskapet av abort. Mortalitet för mödrarna 0, för fostren 25 %.

I grupp 2 (eclampsia gravidar.) med åldern 22—41 år voro 5 I-p., varav 3 ofullg.

1 II-p., ofullg.

1 IV-p., ofullg.

1 V-p., ofullg.

1 XI-p., fullg.

I 4 av fallen (N:r 21, 1081, 1622, 2039) avslutades förlossningen med vaginalt kejsarsnitt, i det ena omedelbart efter, i de övriga mera än 4 t. efter första anfallet.

Ett fall (N:r 1385) förlöstes med klassiskt kejsarsnitt mera än 13 t. efter första anf.

I ett fall (N:r 1338) gjordes kraniotomi på dött foster 1 1/2 t. efter det anfall uppträtt.

Två fall (N:r 253 och 2874) förlöstes spontant efter hinnstick, det ena mera än 24 t., det andra mera än 12 dygn efter första anfallet.

Ett fall (N:r B. a. CXXIV) gick till mors innan ännu förlossningsarb. börjat.

I fall N:r 21 uppträdde ett anfall efter förlossningen; de övriga voro fria från vidare anfall.

Av 9 mödrar utskr. 8 lev. Av fostren (9 till antalet) utskr. 3 lev., 3 voro döda före och 2 dogo efter förlossningen; i ett fall abort (mens. VII). Mortalitet för mödrarna 11,1 %, för fostren 66,7 %.

I grupp 3 (eclampsia parturient.) förekommer endast 2 fall, i åldern 20—35 år, I-p. och fullgångna. I båda fallen avslutades förlossningen med forceps resp. 2 och 1 1/2 t. efter första anfallet. Intet anfall efter partus. Mödrar och barn utskr. lev. Mortalitet för bådaderna 0.

Grupp 4 (eclampsia puerperar.) omfattar 5 fall i åldern 22—36 år, alla fullgångna. 4 voro I-p., ett IV-p. I alla fallen förefanns albuminuri före förlossningen såväl som symptom på eclampsism. Alla förlöpte med spontan partus. I ett fall (N:r 89) med gemelli uppträdde första anf. omedelbart efter första fostrets framfödande, i de övriga fallen 40 min.—12 t. efter partus. Medeltalet anfall utgjorde 4. Mödrar och barn utskr. lev. Mortalitet för bådaderna 0.

För samtliga 28 fallen av graviditetstoxikos blir mortalitetsprocenten för mödrarna 3,6 %, för fostren resp. barnen 31,03 %.

För eclampsifallen blir mortalitetsprocenten för mödrarna 6,25 %, för fostren resp. barnen 26,6 %.

Översikt över mortaliteten vid fall av graviditetstoxikos å Göteborgs barnbördshus
under åren 1918—1920.

År	<i>Eclampsismus</i> Eclampsismus				<i>Eclampsia gravida</i> Eclampsia gravida				<i>Eclampsia parturient</i> Eclampsia parturient			
	1918	1919	1920	1918— 1920	1918	1919	1920	1918— 1920	1918	1920	1920	1918— 1920
Antal fall	40	26	28	94	13	11	12	36	10	3	9	22
Mortalitet för mödrar	7,5 %	3,8 %	3,6 %	5,3 %	0	9,09 %	0	2,8 %	20 %	0	11,1 %	13,6 %
Mortalitet för foster resp. barn	27,9 %	20,7 %	31,03 %	27,5 %	30,7 %	14,3 %	25 %	25 %	40 %	66,7 %	66,7 %	52,2 %

År	<i>Eclampsia puerp.</i> Eclampsia puerp.				<i>Graviditetstoxikos</i> Graviditetstoxikos			
	1918	1919	1920	1918— 1920	1918	1919	1920	1918— 1920
Antal fall	10	5	2	17	7	7	5	19
Mortalitet för mödrar	10 %	0	0	5,9 %	0	0	0	0
Mortalitet för foster resp. barn	27 %	40 %	0	27,8 %	12,5 %	0	0	4,8 %

Sammanställning av 15 fall av Bäckenförträngning.

Sammanställning av 15 fall av Bäckenträngning.

Fall	Journ. No.	Ålder	Fölg. (Beräkn. efter sista regl.)	-para	Föregående förlossningar	Bäckenträngningens art och grad	Förlossningens duration	Förlossningens förlopp	Utgång för modern	Utgång för barnet. Dess vikt, huvudets storlek	Anmärkn.
1	359	33 år	Ja	I-p.		Snedförträngt bäcken (efter coxit.). Sp. II. = 26. Cr. II. = 27,5. C. B. = 17,5. C. V. = 9,5. Dist. sp. p. dxt. — 8 p. ant. sin. = 20,5. Dist. sp. p. sin — 8 p. ant. dut. = 17,5. Dist. intertuber. > 8. Dist. coccyg. — symph. = 8.		<i>Kejsarsnitt</i> 13 timm. efter värkarnas början. Vattnet avgått 2½ dygn före operat. Temp. 37,6.	Utskr. 15:de d. Puerp. 6 första dagarna subfebrilt.	Utskr. fr. Vikt v. fød. 3790 gr. Huv. omkr. = 35. D. B. = 9.	
2	475	39 år	Ja	VIII-p.	I Tång. Lev. barn. II Kraniotomi på lev. foster. III Part. præmatur. Lev. barn. IV Instr.-förlossn. Fostret dött under förlossn. V-7 Part. artepræmatur. Lev. barn.	Platt bäcken. Sp. II. = 28,5. Cr. II. = 31. C. B. < 20. C. D. > 10. Ås på baksidan av symf.		<i>Kejsarsnitt</i> 18 timm. efter värkarnas början. Hinnor hela. Temp. 36,9.	Utskr. 19:de d. Puerp. 6—8 d. febrilt; högsta temp. 39.	Utskr. fr. Vikt v. fød. 4100 gr. Huv. omkr. = 38. D. B. = 10,5.	Tvärläge. Trombophlebit v. saph. dxt. Salpingect. bil. (sterilitetsop.).
3	759	32 år	Ja	V-p.	I Partus præmatur. † efter 2 år. II Spontan partus. Lev. barn. III Part. præmatur. † efter 2 dygn. IV Spontan partus. † efter 1 dygn.	Allm. förtr. bäck. Sp. II. = 23. Cr. II. = 25,5. C. B. = 18,5. C. D. = 10. Bäckensranden kännes runt om.		<i>Kejsarsnitt</i> 29 timm. efter värkarnas början. Vattnet avgått 16 timm. före oper. Temp. 37,5.	Utskr. 12:te d. Puerp. 4 första dagarna subfebrilt.	Utskr. fr. Vikt v. fød. 3590 gr. Huv. omkr. = 36. B. D. = 10.	
4	1397	43 år	Ja	II-p.	I Partus artepræmatur. † efter 2 veckor.	Allm. förträngt platt bäcken. Sp. II. = 25. Cr. II. = 25. C. B. = 18,5. C. D. = 9,5.		<i>Kejsarsnitt</i> 4 timm. efter värkarnas början. Hinnstick. Temp. 37,2.	Utskr. 19:de d. Puerp. 4 första dagarna febrilt; högsta temp. 39.	Utskr. fr. Vikt v. fød. 2750 gr. Huv. omkr. = 34,5. D. B. < 9.	Myoma uteri.

5	1442	20 år	Ja	I-p.		Snedförträngt bäcken (efter coxit). Sp. II. = 25. Cr. II. = 25,75. C. B. = 19,25. C. D. = 10,5. Dist. int. tub. = 11.	<i>Kejsarsnitt</i> 31 timm. efter värkarnas början. Hinnor hela. Temp. 37,3.	Utskr. 14:de d. Puerp.afebrilt.	Utskr. fr. Vikt v. föd. 3600 gr. Huv. omkr. = 36. D. B. = 10.	Stort och starkt förbättrat huvud.
6	1685	42 år	Ja	II-p.	I Tång. Levande barn.	Platt förträngt bäcken. C. D. = 10.	8 t. Vändning på fot + extraktion.	Utskr. 8:de d. Puerp.afebrilt.	Utskr. fr. Vikt v. föd. 2900 gr. Hudv. omkr. = 36,5. D. B. = 10.	Övriga bäckenmätt saknas. Framfall av fot bredvid huvudet.
7	1732	37 år	Ja	II-p.	I Gemelli. Spontan partus. Ena fostret dött.	Platt förträngt bäcken. C. D. = 11,5. C. V. = 10.	17 t. Högt tång.	Utskr. 8:de d. Puerp.afebrilt.	Utskr. fr. Vikt v. föd. 3250 gr. Huv. omkr. = 36. D. B. = 9.	Övriga bäckenmätt saknas. Tångindikation: Fosterasphyxi.
8	2053	33 år	Ja	I-p.		Relativ bäckenförträngning (stort foster).	<i>Kejsarsnitt</i> 55 timm. efter värkarnas början. Hinnor hela. Temp. 37,7.	Utskr. 24:de d. Puerp. subfebrilt.	Utskr. fr. Vikt v. föd. 4800 gr. Huv. omkr. = 28. D. B. = 10.	
9	2191	42 år	Ja	III-p.	I Skarpa instr. II Part. artematur.	Rachit. platt bäcken. Sp. II. = 29. Cr. II. = 30. C. B. = 17. C. D. = 10. C. V. = 8. Ås på baksidan av symfysem.	8 t. Hinnstick + (senare) forceps.	Utskr. 9:de d. Puerp.afebrilt.	Utskr. fr. Vikt v. föd. 2950 gr. Huv. omkr. = 25,5. D. B. = 8,5.	Tångindikation: Fosterasphyxi.
10	2417	29 år	Ja	III-p.	I o. II spontan partus.	Platt förträngt bäcken. Sp. II. = 24. Cr. II. = 27. C. B. = 16. C. D. = 10.	17 t. Tångförsök + kraniotomi (på under förlösnings dött foster.	Utskr. 10:de d. Puerp. 4:de—7:de d. febrilt; högsta temp. 33,6.	† under förlösningsningen. Vikt 3280 gr. (utan hjärna).	

N:o	Journ. N:o	Ålder	Fullg. (Beräkn. efter sista regl.)	-para	Föregående förlossningar	Bäckenförträngningens art och grad	Förlossningens duration	Förlossningens förlopp	Utgång för moorn	Utgång för barnet. Dess vikt, huvudets storlek	Anmärkn.
11	2622	28 år	Ja	I-p.		Platt förträngt bäcken. Sp. II. = 28. Cr. II. = 30. C. B. = 16. C. D. = 10. Dist. troch. = 32.	18 t.	Episiotomi + spontan partus.	Utskr. 14:de d. Puerp. 3:dje—7:de d. febrilt; högsta temp. 38,8.	Utskr. fr. Vikt v. fød. 3710 gr. Huv. omkr. = 38,5. D.B. = 9,5.	Föglösning.
12	2720	28 år	Nej	IV-p.	I Partus arpepræmatur. Lev. barn. II Spontan partus. Barnet dog 1 t. efter förlossning. (hæmorrhagia cerebri III Fotbjudning. Fostret dött vid födelsen.	Allm. förträngt bäcken. Sp. II. = 22. Cr. II. = 27,5. C. B. = 18. C. D. = 12,5.	44 t.	Part. arpepræmatur. (Hinnstick.)	Utskr. 7:de d. Puerp. afebrilt.	Utskr. fr. Vikt v. fød. 3600 gr. Huv. omkr. = 36. D. B. = 10.	Pyelonehprit.
13	2767	25 år	Ja	I-p.		Platt förträngt bäcken. Sp. II. = 29. Gr. II. = 26,5. C. B. = 19. C. D. = 10	6 t.	Inre vändning på fot + extraktion o. perforation av efterfölj. huvud (fostret dött under extrakt.)	Utskr. 26:te d. På puerp. 14:de d. trombophlebit v. saphen. med högsta temp. 39,4 under endast en dag. Puerp. förut afebrilt.	† under förlossningen. Vikt 3426 gr. (utan hjärna).	Tvårläge. Vattnet avgått 5 timm. före op.
14	2779	22 år	Ja	I-p.		Allm. förträngt bäcken. Sp. II. = 25. Cr. II. = 27. C. B. = 19,5.	38 t.	Hinnsprängn. + (senare) försök till vändn. + kraniotomi på asphyktiskt foster.	Utskr. 14:de d. Puerp. 3:dje—7:de d. febrilt; högsta temp. 40 endast en dag.	† under förlossningen. Vikt 2740 gr. (utan hjärna).	Indikation för vändning: navelsträngs prolaps. På grund av hotande uterusruptur lyckades ej vändn.
15	2844	27 år	Ja	I-p.		Allm. förträngt bäcken.	40 t.	Forceps + episiotomi.	Utskr. 18:de d. Puerp. afebrilt.	Utskr. fr. Vikt v. fød. 3500 gr. Huv. omkr. = 38. D. B. = 9,5.	Bäckenmätt saknas. Längdik.: hotande uterusruptur. Sekundär sutur av episiotomisåret.

Sammanställningen omfattar:

- 1) 4 fall av allm. förträngt bäcken.
- 2) 7 „ „ plattförträngt bäcken.
- 3) 1 „ „ allm. förträngt platt bäcken.
- 4) 2 „ „ snedförträngt bäcken.
- 5) 1 „ „ relativ bäckenförträngning.

Inom grupp 1 voro 2 I-p., 2 plurip. Av de båda I-p., som voro fullg., gjordes i ena fallet (N:r 2779) på grund av navelsträngs prolaps försök till vändning, vilket misslyckades genom hotande uterusruptur. Då fostret dessutom var asphylitiskt, förlöstes med kraniotomi. Det andra fallet (N:r 2844) förlöstes med forceps. I första fallet puerp. lindrigt febrilt, i andra afebrilt.

Av de 2 pluripara inom samma grupp gjordes i ena fallet (N:r 2720) partus artepraematur, puerperiet afebrilt; i det andra (N:r 758), fullg. V-p., förlöstes genom klass. kejsarsnitt, subfebrilt puerp.

3 barn utskrevos levande, 1 dött under förlossningen (kraniotomi).

Inom grupp 2 voro 2 förstföderskor, 5 omföderskor, alla fullg. Ett fall (N:r 475) förlöstes genom klass. kejsarsnitt, ett (N:r 1685) medelst vändn. på fot + extraktion, ett (N:r 1739) medelst hög tång, ett (N:r 2191) med hinnstick och senare tång samt ett fall (N:r 2622) spontant efter episiotomi. I dessa 5 fall utskr. barnen levande.

I fall N:r 2417 gjordes tångförsök + kraniotomi på under förlossn. dött foster. I fall N:r 2767 gjordes vändning på fot, extraktion + perforation av efterföljande huvud (fostret dött under extraktionens första skede).

I tre av fallen (N:r 475, 2417, 2622) puerp. lindrigt febrilt. I ett fjärde fall (N:r 2767) feber på puerp. 14:de dag. (trombophlebit); utskrevs efter ytterligare 12 dagar.

Fallet N:r 1397 med allm. förträngt platt bäcken förlöstes genom klass. kejsarsnitt. Barnet utskr. lev.

Till grupp 4 höra 2 fall, vilka båda förlöstes genom klass. kejsarsnitt. I ena fallet (N:r 357) puerp. lindrigt febrilt, i andra (N:r 1441) afebrilt. I båda fallen levande barn.

Slutligen ett fall (N:r 2053) med relativ bäckenförträngning. Här förlöstes genom klass. kejsarsnitt. Puerp. afebrilt. Barnet utskr. lev.

Av samtliga 15 fallen hava förlossningarna endast i 2 fall avslutats spontant; i det ena av dessa förtidsbörd efter hinnstick.

Extraktion med tång har förekommit i 3 fall, varav 2 på grund av fosterasphyxi, ett på grund av hotande uterusruptur; levande barn i alla 3 fallen. Extraktion på fot i ett fall med lev. barn, i ett fall med perforation av efterföljande huvud. Extraktion med kranioklast i 2 fall.

Klass. kejsarsnitt har utförts i 6 fall med gott resultat för såväl mödrar som barn.

Mortalitet för mödrarna 0, för fostren resp. barnen 20 %.

Uppgift från B. B:s Gynekologiska avdelning för år 1920 angående
intagna sjukdomsfall ävensom döda.

	Sjukdom	Intagna		Döda	
		m.	kv.	m.	kv.
	<i>III. Havandeskaps- och förlossningssjukdomar.</i>				
10	Graviditas extrauterina	—	15	—	—
	Septichaemia et pyosepticaemia puerperalis	—	2	—	1
	Sub in volutio uteri	—	2	—	—
		—	3	—	—
	<i>IV. Infektionssjukdomar och andra parasitära sjukdomar.</i>				
27	Influenza epidemica	—	2	—	—
42	Tuberculosis	—	4	—	—
	„ pulmonum. Tuberculosis laryngis	—	4	—	—
	„ urogenitalis	—	7	—	—
46	Gonorrhoea	—	5	—	—
	Kolpitis, Vulvitis, Bartholin. gonorrhoeica	—	1	—	—
	Endomet., Salping., Peritonit. „	—	4	—	—
	<i>VIII. Nervsystemets sjukdomar.</i>				
100	Neurasthenia	—	2	—	—
	<i>X. Cirkulationsorganens sjukdomar.</i>				
113	Endocarditis chronica. Vitium organicum cordis ..	—	2	—	—
116	Phlebitis	—	3	—	—
118	Varix	—	1	—	—
119	Thrombosis. Embolia	—	2	—	—
	<i>XI. Andningsorganens sjukdomar.</i>				
128	Tracheitis acuta. Bronchitis acuta	—	1	—	—
	<i>XII. Matsmältningsorganens sjukdomar.</i>				
159	Appendicitis	—	4	—	—
161	Hernia	—	2	—	—
171	Peritonitis chronica	—	3	—	—
172	Fissura et contractura ani	—	4	—	—
	Polypus recti	—	1	—	—
	<i>XIII. Njurarnas och urinvägarnas sjukdomar.</i>				
175	Pyelitis. Cystopyelonephritis	—	6	—	—
180	Cystitis	—	4	—	—
184	Polypus urethrae	—	1	—	—


Sjukdom		Intagna		.Döda	
		m.	kv.	m.	kv.
<i>XIV. Könsorganens sjukdomar.</i>					
<i>B. Kvinnliga könsorganen.</i>					
190	Prolapsus vaginae et uteri	—	20	—	1
192	Haematocolpos	—	1	—	—
193	Endometritis	—	27	—	—
	” p. abort	—	6	—	—
194	Salpingo-oophoritis. Pelveoperitonitis	—	60	—	3
195	Parametritis	—	2	—	—
186	Amenorrhoea. Dysmenorrhoea. Menorrhagia	—	37	—	—
197	Fistula urogenitalis	—	1	—	—
198	Fistula rectogenitalis	—	2	—	—
199	Mastitis	—	8	—	—
200	Hymen imperforatus	—	1	—	—
	Haematoma vulvae	—	1	—	—
201	Cervix-l. corpus-polyp	—	10	—	—
	Bartholinit	—	2	—	—
	Arteriosclerosis uteri	—	1	—	—
<i>XV. Muskelnas, ledgångarnas samt bensystemets sjukdomar.</i>					
206	Polyarthritis rheumatica acuta	—	1	—	—
<i>XIX. Svulster.</i>					
307	Myoma	—	17	—	—
314	Adenoma. Kystadenoma	—	8	—	—
315	Sarcoma	—	4	—	—
316	Carcinoma	—	11	—	—
	” genitalium	—	11	—	—
319	Cysta retent. fornic. post	—	1	—	—

Uppgift från B. B:s Gynekologiska avdelning för år 1920 angående operativt behandlade sjukdomsfall och utförda operationer å intagna patienter.

Sjukdom	Antal fall	Operation	Pat. utskrivn			Anmärkingar
			frisk eller förbättrad	oförbättrad	död	
9. Sjukdom i bröstkörteln.						
Mastit. ac. supp.	8	Incision.	8	—	—	
16. Appendix vermiform.						
Append. chron. vel sec.	4	Appendectomi.	4	—	—	
Frisk appendix	8	” i samband med annan op.	8	—	—	
17. Bräck.						
Hernia inguin.	1	Rad. op.	1	—	—	
” epigastr.	1	” ”	1	—	—	
18. Rectum och anus.						
Fissura et contract. ani	4	Dilatation forcée	4	—	—	
Polypus recti	1	” ” + exstirp.	1	—	—	
19. Bukväggen och peritoneum.						
Abscessus pelvis	4	Kolpotomia post.	3	—	1	Död i sepsis puerp.
Pelveoperitonit. chron.	2	Lap. + lysis.	2	—	—	
23. Urinröret.						
Polypus urethrae	1	Excision	1	—	—	
25. Kvinnliga genitalorg.						
Bartholinit. supp.	2	Incision	2	—	—	
Haematoma vulvae	1	”	1	—	—	
Vaginismus	1	Dilatatio	1	—	—	
Haematocolpos	1	Incisio hymen	1	—	—	
Rupt. perinei c. fist. recto-vag.	1	Kolpoperincoraphia	1	—	—	
” ” ” ” recto-per.	1	Perincoraphia	1	—	—	
Proctocele	5	Kolpoperincoraphia	5	—	—	
Prolapsus uteri et vaginae ..	5	Kolporaphia ant. + kolpoperincoraphia	5	—	—	
” ” ” ” ..	3	d:o + d:o + amput. cerv...	3	—	—	
” ” ” ” ..	3	Kolporaphia ant. + kolpoperincoraphia + interpos. ut. vesico-vaginal (enl. Schauta-Wertheim)	2	—	1	Död i lungemboli.
” ” ” ” ..	2	Samma op. + amputatio cerv.	2	—	—	
Cysta retent. fornic. post. ..	1	Excision	1	—	—	
Cervix polyp.	3	Exstirpation	3	—	—	

Sa 18 polapsop.

Sjukdom	Antal fall	Operation	Pat. utskrivn		Anmärkningar
			frisk eller förbättrad	död	
Endometris	27	Abrasio mucosae	27	—	
” p. abort.	4	” ”	4	—	
Dysmenorrhé	10	” ”	10	—	
Metrorrhagia, menorrhagia..	27	” ”	27	—	
Corpus polyp.	7	” ”	7	—	
Placentarpolyp.	3	” ”	3	—	
Subin volutio uteri	1	” ”	1	—	
Myoma uteri	8	Supravaginal uterus amput...	8	—	} Sa 14 op. för myomi
”	1	Lap. + enucleatio	1	—	
” cervic. uteri	1	Excision	1	—	
” uteri polypos.	2	Exstirpation	2	—	
Myosarcoma uteri	1	Supravaginal uterus amput...	1	—	} Sa 15 op. för extra-uterin-grav.
”	1	Total uterus exstirpaton	1	—	
Arteriosclerosis uteri	1	Supravaginal uterus amput...	1	—	
Cancer cervic. uteri	1	Rad. op. enl. Wertheim	1	—	
” ” c. ascitide	1	Laparocentes	1	—	} Sa 16 op. för extra-uterin-grav.
” corpor. uteri	1	Total uterus exstirpation	1	—	
Graviditas tubaria	10	Salpingectomia	10	—	
” ”	2	Salpingo-oophorectomia	2	—	} Sa 21 op. för salpingit.
” ” + salping.	3	Salpingo-oophorect. + salpingect.	3	—	
Pyosalpinx	1	Salpingectomia	1	—	
” c. peritonit. diff.	2	” + drainage	2	2	} Sa 12 op. för ovarial-tumör
Salpingo-oophorit. chron. ..	3	Salpingectomia	3	—	
” ”	5	” + salpingo-oophor.	5	—	
” ”	1	Supravaginal uterus amput...	1	—	} Sa 21 op. för salpingit.
” ”	1	Total uterus exstirp.	1	—	
Salpingit. levis	1	Lap. explorat.	1	—	
” suspect.	1	” ”	1	—	} Sa 12 op. för ovarial-tumör
Retroflexio uteri fixat.	1	Lap. + lysis + ventrofixat. uteri	—	1	
Salpingo-oophorit. tuberc. ..	2	Salpingectomia	2	—	
” ”	2	Salpingo-oophorect. + salpingect.	2	—	} Sa 12 op. för ovarial-tumör
” ”	1	Salpingo-oophorectomia bilat	1	—	
” ”	1	Lap. explorat.	—	1	
Kystoma ovarii	8	Ovariectomia	8	—	} Sa 12 op. för ovarial-tumör
Cancer ”	2	”	2	—	
Sarcoma ”	2	”	2	—	
Kystoma suspect	1	Lap. explorat.	1	—	} Sa 12 op. för ovarial-tumör
Fistula vesico-vaginal	1	Slutning av fisteln	1	—	
Fistel (i operat. sår)	1	Revidering	1	—	



6000107126



Göteborgs universitetsbibliotek

