


Det här verket har digitaliserats vid Göteborgs universitetsbibliotek.
Alla tryckta texter är OCR-tolkade till maskinläsbar text. Det betyder att du kan söka och kopiera texten från dokumentet. Vissa äldre dokument med dåligt tryck kan vara svåra att OCR-tolka korrekt vilket medför att den OCR-tolkade texten kan innehålla fel och därför bör man visuellt jämföra med verkets bilder för att avgöra vad som är riktigt.

This work has been digitised at Gothenburg University Library.
All printed texts have been OCR-processed and converted to machine readable text.
This means that you can search and copy text from the document. Some early printed books are hard to OCR-process correctly and the text may contain errors, so one should always visually compare it with the images to determine what is correct.







Biomedicinska biblioteket

PERIODIKA


87.260.

*Medicinsk
material DS*



BIOMEDICINSKA
BIBLIOTEKET





Barnmorskeläroanstalten
Göteborg

BARNBÖRDSHUSET

CHEFLÄKARE: PROF. L. LINDQUIST

ÅRSBERÄTTELSE

UPPRÄTTAD AV

D:R H. BENCKERT OCH D:R A. WESTERBORN

1921.

EARNBÖRDSHUSSET

ARBETSTÄLLNING

ÖFVERSTYRELSEN

1221.

Årsberättelse 1921 från Göteborgs Barnbördshus.

1. Under året intagna och avförda.

Grupp	I n t a g n a										A v f ö r d a		
	Under 20 år	20—30 år	30—40 år	Över 40 år	Ogifta	Giftna	Änkor och från- skilda	Förstfö- derskor	Omfö- derskor	Summa intagna	Summa avförda	Därav	
												döda	till sjuk- hus
A	194	1766	917	163	744	2278	18	1299	1741	3040	3061	13	20
B	a	17	96	68	9	—	—	—	—	190	192	1	—
	b	—	—	—	—	—	—	—	—	273	272	4	8

Kvarligg. d. $\frac{1}{1}$, A: 68;

B: $\begin{cases} a & 2 \\ b & 5 \end{cases}$

» d. $\frac{31}{12}$, A: 47; därav oförl. 0; B: $\begin{cases} a & 0 \\ b & 6 \end{cases}$

Ann. Antalet intagna i grupp A skall med frånräknande av kvarliggande oförlösta vara lika med summan av barn och missfall med vederbörlig reduktion för flerbörder. — Grupp B upptager kvinnor med hotande missfall, påbörjat men avstannat förlossningsarbete, blödningar, gynekologiska fall m. m., som inkommit på barnbördshuset, men ej blivit förlösta därstädes. B. b. anger fall intagna å Gynekol. avd.

2. Fosterlägen.

Nack- bjudning	Hjäss- bjudning	Pann- bjudning	Ansikts- bjudning	Sätets- och fotbjudning	Tvär- och snedläge	Obestämt läge	Summa fosterlägen
2609	57	3	9	129	8	14	2821
					+ Kejsarsnitt		6

3. Dödsorsaker bland på anstalten avlidna kvinnor.

Journalnummer	Dödsorsak
Förlossningsavdeln.	
A N:o 101	Chorea gravidarum + Erysipelas.
” 161	Polyarthritis acuta c. septicaemia.
” 215	Nephritis chronica.
” 775	Influenta epidemica.
” 1200	Eclampsia gravidarum + Tbc. pulm.
” 1687	Vitium org. cord.
” 2125	” ” ” incomp.
” 2286	Nephritis chronica + Hæmorrhagia cerebri.
” 2452	Sepsis puerperalis.
” 2545	Ruptura uteri intra graviditatem.
” 2739	(Graviditetstoxikos?) Cirrhosis hepatis.
” 2875	Pneumonia acuta.
” 2876	Embolia pulmonum.
” Ba XVI	Vitium organ. cord. incomp.

4. Till sjukhus eller annan vårdanstalt avförda kvinnor och barn.

Journalnummer	Sjukhus	Sjukdom
140	Epidemiska sjukhuset	Scarlatina.
1379	” ”	Meningit. cerebrospinal.
2363	” ”	Paratyphus.
179	Sahlgrenska sjukh. med. avd.	Polyarthritis rheumatica.
673	” ” ” ”	Pleuritis exadativa.
2829	” ” ” ”	Meningit. cerebrospinal.
2046	” ” ” ”	Glom. nephritis. chron.
205	Holtermanska sjukhuset	Syfilis.
562	” ”	” + Gonorrhoea.
755	” ”	”
1956	” ”	”
2572	” ”	”
2453	” ”	Gonorrhoea.
342	Hemmet för lungsjuka	Tuberculosis pulmon.
732	Barnsjukhusets med. avd.	Ofullgånget barn.
772	Gibraltars sjukavdelning	Mastitis suppurativa bilat.
122	” ”	Excema mam. + Mastit supp.
850	” ”	Influenta epidemica.
2100	” sinnessjukavdelning	Psykosis.
2006	Hisingens hospital	”

5. Sjukdomar och oregelbundenheter hos intagna barnaföderskor.

	Antal fall	Journalnummer	
Albuminuria	37		
Nephropathia gravidarum	55	1161.	
Eclampsismus	9	1507. 1760. 1789. 2088. 2104. 2478. 2154. 2885. 2945.	
Eclampsia {	gravidarum	19	316. 653. 690. 802. 805. 1024. 1161. 1200. 1959. 2427.
	parturientium	4	448. 1529. 2596. 2895.
	puerperarum	3	127. 146. 2888.
Nephritis	9		
Graviditetstoxikos	1	2739.	
Neuroretinitis albuminurica	1		
Pyelitis, pyelonephritis	86		
Cystitis			
Hydramnion	8		
Mola hydatidosa	3	892. 1511. 2368.	
Placenta prævia totalis	1	2302.	
Placenta prævia partialis	8	19. 349. 552. 737. 882. 1950. 2390. 2953.	
<i>D. 2004 S. 177</i> Ablatio placentæ præmatura	13	209. 506. 740. 797. 1315. 1638. 1649. 1730. 1772. 1783. 2208. 2617. 2740. 2739.	
Pelvis justo minor	21	41. 163. 197. 509. 530. 661. 712. 382. 913. 1197. 1610. 1774. 1899. 1965. 2099. 2191. 2219. 2295. 2684. 2882. 2999.	
Myoma uteri	3	1182. 1431. 1685.	
Cancer uteri	—		
Tumor ovarii	1	360.	
Prolapsus funiculi	5	1321. 451. 1380. 1449. 1845.	
„ extremitatum	2	1703. 1831.	
Ruptura uteri in. grav.	1	2545.	
„ vaginæ	5		
„ perinei completa	—		
Hypotonia uteri et musc. abdom.	92		
Retentio placentæ totalis	20		
„ „ partialis	11		
„ „ velamentorum	22		
Hämorrhagia (gravis) sub et post partum	225		
Abortus mensium 1—3	156		
„ „ 4—7	95		
Partus præmaturus	197		
Graviditas extrauterina	—		
Hæmatoma vaginæ et vulvæ	21		
Febris resorptionis in partu (abortu)	6		
„ „ „ puerp.	20		
Salpingo-oophoritis	4		
Sepsis puerperalis	1	2452.	
Trombophlebitis v. saphenæ	25		
„ „ iliac. et cruralis	6		
Lymfangitis mammæ	51		
Mastitis	6		
Excema mammæ	1		
Ulcus puerperal.	3		
Septum vaginæ	1		

	Antal fall	Journalnummer
Lymfang. ing.	1	
Parotit. epidem.	1	
Scarlatina	1	140.
Paratyphus	1	
Influenta epidem.	11	
Spondylitis tbc.	1	
Tuberculosis pulmonum	41	
Syphilis	31	
Gonorrhœa	3	
Ulcus mollæ	2	
Anæmia	2	
Epilepsia	3	
Psychosis	2	
Chorea gravidar.	1	101.
Meningit cerebrospinal.	2	1372. 2829.
Andra nervsjukdomar	3	
Hæmorrhag. cerebri	2	805. 2286.
Vitium organicum cordis	13	
Varices	2	
Pneumonia acuta	5	
Pleurit. exsudat	2	
Embol. pulmon	1	2876.
Andra andningsorganens sjukd.	18	
Enterocolit. acuta	6	
Hæmorrhoid.	3	
Musklernas, ledgångarnas och bensystemets sjukd....	4	
Periostit. alveolar.	4	
Erysipelas	1	
Scabies	2	
Sublimatexcem	7	
Herpes zoster	1	
Excema chron. faciei	1	

6. Digivning.

Antal mödrar (under året intagna), vilkas barn fått endast moderns mjölk	2,654
D:o vilkas barn fått moderns mjölk + konstgjord föda	16
D:o oförmögna till digivning på grund av sjukdom	25
D:o d:o på grund av vårtornas beskaffenhet	4
D:o d:o på grund av dålig mjölkavsöndring	1
Summa mödrar	2,700

7. Förlossningsoperationer.

Operation	Antal fall	Journalnummer	Anledning
Kejsarsnitt, abdominalt	2	197. 580.	Bäckenförträngning.
	1	2882.	Bäckenförträngning + hotande uterusrupt.
Kejsarsnitt, vaginalt	1	1200.	Eclampsia gravid.
	1	1950.	Placenta prævia.
	1	913.	Bäckenförträngning.
	2	802. 1959.	Eclampsia gravid.
Hysterotomia vaginal (före 7 m.)	1	1789.	Eclampsismus.
	2	1638. 2208.	Ablat. placent. præmat.
Operat. för utomkv. hav.-sk.	1	101.	Choræa gravid. gravis.
	1	892.	Mola hydatidos.
Nedtagning av en fot	2	579. 1978.	Accidentel blödning.
” ” ” ” + Extract.....	4		Se Gyn. avdeln.
” ” ” ” + ” + Perforat.....	1		
Inre vändning på fot	6	582.	Placenta prævia.
D:o med utdragning	1	797.	Värksvagh. Ablatio placent. præmat.
	1	19. 349. 737. 882.	Placenta prævia.
	1	1269. 2390. 2302.	
	1	2617.	Ablatio placent. præmat.
Utdragning på säte, manuel	1	784.	Värksvagh. + hjärtfel.
	1	357.	Fosterasfyxi.
	1	451. 1449.	Prolaps funiculi umbilical.
” ” ” ” instrumental ...	1	1899. 2684.	Bäckenförträngning.
	1	1028. 1315. 1703.	Tvärläge.
	1	1831. 2637. 2953.	Värksvagh.
Utdragning med tång	1	1900.	Värksvagh.
	4	497. 1294. 1841. 2489.	Värksvagh.
	1	2501.	Fosterasfyxi.
	3		Värksvagh.
Borring och utdragning med kranoklast (efter tångförsök och dött foster)	1	2899.	Tbc pulmon + värksvagh.
	2	1569. 2125.	Vit. cordis.
	1	1280.	Hämorrhagia intra graviditat.
	1	2816.	Humanitatis causa.
	4	1018. 1610. 2191. 2990.	Allm. förträngt bäcken + värksvagh.
	4	513. 672. 1253. 2883.	Värksvagh. + feber.
	3	103. 2178. 2671.	Nephropatia. nephroscleros.
	1		Hotande uterusruptur.
	1	132.	Prolaps funiculi umbilical.
	1	1161.	Eclampsia gravid.
D:o (dött foster)	4	448. 1529. 2596. 2895.	Eclampsia parturient.
	73		Värk och krystningssvagh.
D:o (dött foster)	53		Fosterasfyxi.
	3	163. 509. 1860.	Bäckenförträngning.
D:o (dött foster)	1	712.	Bäckenförträngning + hotande uterusrupt.
D:o (dött foster)	3	305. 1720. 2019.	Värksvagh.

Operation	Antal fall	Journalnummer	Anledning
Huvudets avtagande och fostrets utdragning	2	350. 752.	Försummat tvärläge.
Utdragn. av fosterkropp med hake i axelvecket		1958.	Stort foster.
Utpressning av efterbörden ur livmoderhålan under de 3 sista hav.-mån.	3		Retentio placentaë.
Inre lossande och uttagande av efterbörden	20 {		Hämorrhagia p. p.
	14		Retentia placentaë.
	6		
Uttagning av mola hydatidosa	1	2368.	
Uttagande av kvarhållen moderkaksbit	11	95. 1001. 1270. 1318. 1981. 2045. 2125. 2322. 2302 2406. 2777.	
Abortoperation (I—III mån.)	145		
” (IV—VII mån.) ...	190 {		
Op. för missed abortion	10		
	4	41. 2219. 782. 2395.	Bäckenförträngning.
	1	1772.	Hydramnion acut.
	1	229.	Tbc. pulmon.
	1	316.	Eclampsia gravid.
	4	1760. 2104. 2478. 2945.	Eclampsismus.
Framkallande av förtidig börd ...	14 {		
	1	1136.	Glomerulonephrit + Retinit. alb.
	1	1068.	Nephropat. gravid.
	1	2217.	Dött foster.
	1	97.	Glomerulonephrit. chron. + Retinit.
	15	174. 237. 211. 860. 1059. 1282. 1283. 701. 1618. 1624. 2089. 2130. 2169. 2329. 2710.	Tbc. pulmon.
Framkallande av missfall	17 {		
	1	1777.	Spondylit tubercul.
Efter framkallande av missf. steril op.	4	281. 860. 701 1618.	Tbc. pulmon.
Reposition av framfallen navelsträng ...	1	1845.	
Uttagning av hinnor	2		Hämorrhagia p. p.
Supravaginal uterusexstirpation	1	2545.	Ruptura uteri intra graviditat.
Incision	1	2553.	Hämatoma vulvæ.
Episiotomi + Expressio	4		Fosterasfyxi.
” i samband med annan op. ...	85		
” + Cervixklipp.	5		
Öppnande av hinnorna	4	506. 560. 740. 1783	Ablatio placent. præm.
Resectio septi vaginal	1	797.	
Exstirpation	1		Polyp. cervic. gangrænos.
	1		Nephropat. gravid.
	2		Eclampsia p. p.
Venæsectio	7 {		Eclampsia gravidar.
	3		Pneumonia.
	1		

8. På anstalten födda barn.

Summa levande födda	2,748	Summa dödfödda	79
Levande födda, fullgångna	2,578	Dödfödda, fullgångna	52
Av dem mankön	1,268	Av dem mankön	30
,, ,, kvinnkön	1,310	,, ,, kvinnkön	22
Levande födda, ofullgångna	170	Dödfödda, ofullgångna	27
Av dem mankön	76	Av dem mankön	14
,, ,, kvinnkön	94	,, ,, kvinnkön	13

Summa enkelbörder 2,751; summa tvillingbörder 38; summa trillingbörder —.

9. På anstalten avlidna barn.

	Efter naturlig förlösning	Efter utdragning på säte eller fot	Efter tångförlösning	Efter annan operation	Summa
Under 1:sta levnadsdygnet	20	1	4	1	26
" 2:dra "	8	—	—	—	8
" 3:dje "	3	—	2	—	5
Övriga	11	2	7	—	20
Summa	42	3	13	1	59

10. Dödfödda samt dödsorsaker bland på anstalten avlidna barn.

	Antal fall		Antal fall
<i>Dödfödda.</i>			
Döda före födelsen	34	Melaena neonatorum	4
" under " av kvävning	31	Hämorrhagia cerebri	6
" " " " annan orsak	14	Ruptura tentorii	2
Summa dödfödda	79	Medfödd syphilis	1
<i>Dödsorsaker</i>			
bland på anstalten avlidna barn.		Bronchitis acuta	6
Missfoster och bildningsfel	5	Pneumonia	4
Ofullgångenhet	19	Vitium congenitum cordis	1
Asfyxi	2	Suffocatio	2
Medfödd svaghet	4	Hämorrhag. intestini	1
		" hepatis	1
		" parenchym. umbilical.	1
		Summa avlidna barn	59

87.571

11. Levande utskrivna barns sjukdomar under vistelsen å anstalten.

	Antal fall		Antal fall
Icterus neonatorum	3	Paresis brachii (Erb.)	2
Asphyxia	1	Fractura claviculae, brachii, femoris	2
Kephalhämatoma	11	Bronchitis acuta	2
Melaena neonatorum	3	Hämorrhag. cerebri	2
Pemphigus contagiosus	2	Tumor lumb. et gluteal.	1
Syphilis	1	Lymfang. nuchæ	1
Blenorrhæa gonorrhœica	2	Vuln. crur. dxt	1
„ non gonorrhœica	18	Abscess. colli	1

12. Missbildningar.

	Antal fall		Antal fall
Monstrum	2	Polydactylia	3
Acrania	4	Pes plan. valg.	3
Cheilo-schisis	2	Atresia ani	1
Spina bifida	6	Hypospadia glandis	1
Pes varus	1		

13. Sjukdomar hos på anstalten vårdade, men där icke förlösta kvinnor.

	Antal fall
Graviditas	121
Abortus imminens	4
Albuminuria	6
Nephropathia gravidarum	8
Nephritis acut.	1
Eclampsismus (N:r LX, LXI och CXL)	3
Pyelitis	15
Pyelocystitis	2
Menometrorrhagia	7
Hämorrhagia in puerperio	1
Mastitis	1
Pelv. just. min.	1
Hyperemesis	3
Vit org. cord.	4
Tbc. pulm.	4
Psykosis	1

182 + 8

15. Sjuk- och obduktionsberättelser till dödsfallen.

1. N:r 101. H. O. O. 33 år, gift III-p. Inkom 21/1. Sista regl. 11/10. Mellan jul och nyår 1920 sjuknade patienten med värk i lederna, blev orolig och fick utpräglade chorea-symptom. Vid inkomsten voro dessa symptom så häftiga att pat. inte kunde ligga stilla i sängen utan kastade sig ur den. Tilltagande oro. 13/1 hysterotomia vaginalis. Temp. hela tiden omkring 39°. Den 19/1 erysipelas faciei dx utgången från h. näsvingen. Temp. över 40°. Död samma dag.

Ingen sektion.

2. N:r 161. A. M. W. 19 år, ogift. Sista regl. 15/5. Inkom 19/1 från Sahlgrenska sjukhuset, där pat. vårdats för Polyarthrit acuta under 14 dagar. Spontan partus 20/1 kl. 3,50 fm. Placenta avgick spontant 20 min. senare. Ingen inre undersökning gjord. Den 24/1 temp. stegr. till 38,8. Senare värk i buken. Den 29/1 är denna meteoristiskt uppdriven och pat. har illaluktande kräkningar. Laparotomi samma kväll. I buken tunn varig illaluktande vätska. Appendix anträffades ej. Död den 31/1.

Sektion (D:r G-n). P. a. D.: Peritonitis supp. diffusa (ex. endometride septicæmia?) et septicæmia.

3. N:r 215. L. C. S. Gift, 35 år, VI-p. Sista regl. 5/5. Inkom 25/1. Sista 14 dagarna hemma kräkning och blodig urin. Vid inkomsten medtagen, slö. Inga ödem. Urin köttvattenliknande med röda och vita blodkroppar. Spontan partus 26/1 kl. 6,10 fm. Dött foster. Några fosterljud hade ej hörts här. Dålig. Stimulerades. Död 6,50 fm.

Ingen sektion.

4. N:r 775. M. A. 31 år, gift. Sista regl. 28/6. Inkom 30/3. Sjuk vid inkomsten med hosta, feber, ont i halsen och värk i hela kroppen. Spontan partus 1 tim. efter inkomsten. Å lungorna rassel och bronchial-andning. Död den 3/4.

Sektion (D:r G-n). P. a. D.: Influenta epidemica (plueropneumonia serofibrinosa bilateral) + endometritis acuta fibrinosa + degeneratio myocardi et hepatis + nephritis acuta.

5. N:r 1,200. J. L. A. 18 år, ogift, I-p. Inkom 18/5. Sista regl. i aug. Luetiskt infekterad. Svullnad i benen sista 14 dagarna. Natten till 18/5 huvudvärk. Samma dag 2,45 em. ett eclamptiskt anfall. I hemmet ytterligare ett anfall. Inkom kl. 4 em. Vid inkomsten 1½ cg. mo. Anfall här kl. 4, 4,30 och 6,15. Kl. 4,30 2 gr. kloral. I urinen korniga cyl. och alb. Modermunnen slutet. Inget förlossningsarbete. Kl. 8,15 em. förlöstes pat. genom abdominellt kejsarsnitt. Efter op. intet anfall. De följande dagarna feber, hosta, rassel å lungorna och å h. lunga tilltagande dämpning. Död den 15/6. Klin. inga buksymptom.

Sektion (D:r G-n). P. a. D.: Tuberculosis pulmon. amb. (pneumonia caseosa dxt + bronchit. et peribronchit. tuberculos. sin. et dxt. + cavernæ sin. et dxt) + degen. hepat., myocardi et renum + hyperplasia lienis subacuta.

6. N:r 1,687. E. K. J. 19 år, ogift, I-p. Sista regl. 1/12. Inkom 14/7 från Sahlgrenska sjukhuset, där pat. vårdats under diagnosen Vit. org. cord + Hæmopty. Spontan förlossning 14/7. Fostret 44 cm. långt dog under förlossningen. Den 24/7 plötsligt amnesi för närliggande händelser (hjärnemboli?) och samma dag på kvällen plötsligt cyanos och stark svullnad av v. ben upp till lumsken. Den 31/7 häftigt håll i h. sidan av bröstet. Död den 7/8.

Sektion (D:r L-n). Hjärtat förstorat med kroniska verrucösa förändringar å klaffarna. Mitralis starkt stenoserat och genomsläpper knappt ett lillfinger. Övre loben av h. lunga i sin helhet infarcerad. I v. Vena iliaca en gråröd, smältande tromb. Genital organ u. a.

7. N:r 2125. O. E. D. 35 år, gift, II-p. Sista regl. 24/1. Inkom 8/9. Sedan barndomen hjärtfel, som förvärrats under graviditeten. Vårdad här 2/8—14/8 och behandlad med sänkläge och digitalis. Diagnosen då Vit. org. cord. incomp. Den 7/9 svaga värkar. Den 8/9 kl. 5 em. tång sedan huvudet stått 2 t. på bäckenbotten. Pat. fick 50 dr. chloroform. Efter förlossningen hela tiden hastig puls. Död den 17/9.

Sektion (D:r G-n). P. a. D.: Endocardit chron. fibr. (stenos. valv. mitr.) et acuta verrulosa + infaret. pulmon. dxt + hyperæm. mecanica hepatis + endometritis sept. c. peritonit. serofibrinosa sec. + nephritis chron.

8. N:r 2,286. H. M. A. 41 år, gift, VI-p. Sista regl. 24/2. Inkom 29/9 efter att någon timma förut plötsligt ha blivit medvetlös med rosslande andning. 1915 i samband med partus eclampsi med hjärnblödning, för vilken hon vårdats å Sahlgrenska sjukhuset. Kvarstående pares i v. arm och ben. Vid inkomsten djupt medvetlös. I urin alb. + röda och vita blkr. Blodtryck 250. Vensektion 500 cm. Spontan förlossning samma dag 2,40 em. Död följande dag kl. 11,30 em. efter att hela tiden legat medvetlös.

Sektion (D:r G-n). P. a. D.: Pyonephrosis sin. et nephritis chronica dxt + Hypertrof. cord. + œdema pulm. amb. et bronchopneumonia bil. + hæmorrhag. ventriculocerebri + encephalomalacia invet. cerebri.

9. N:r 2,452. E. T. H. 21 år, gift, II-p. Sista regl. 13/1. Inkom 20/10 kl. 11,20 fm. och förlöstes samma dag kl. 1,15 em. Ingen inre undersökning gjord. Den 21/10 på morgonen feber, temp. 39,9, med ömhet över uterus. De följande dagarna hög temp., frysningar och tilltagande ömhet över buken. Då appendicit ej med absolut säkerhet kunde uteslutas gjordes laparotomi med ett litet snitt i appendixtrakten. Buken full av var. Båda tuborna svullna, ödematösa. Ur den h. frampressades var (i direkt prep. 0 bakt.). Appendix utan anm. Död 27/10.

Ingen sektion.

10. N:r 2,545. L. M. K. 29 år, ogift, I-p. Sista regl. 29/4. Inkom 30/10. Den 27/10 kl. 10,30 em. sjuknade pat. med svåra buksmärtor, som fortsatte hela dagen. Följande dag ånyo häftiga bukplågor som småningom lindrade. I samband med de häftiga smärtorna kräkningar. Den 30/10 kl. 3 em. åter häftiga bukplågor, kallsvett och avsvimning. Tillkallad läkare inremitterade pat. omedelbart.

Vid inkomsten kl. 6 em. var pat. mycket dålig, kritvit och pulslös. Hon fick omedelbart 600 gr. fysiolog. koksaltlösning intravenöst och stimulerades med kamfer. Sedan hon därigenom repat sig något öppnades buken. Denna var full av blod.

Livmodern befanns vara brusten i högra hörnet på platsen för moderkakans fäste och denna hade delvis trängt ut genom hålet. Uterus exstirperades, men pat. dog omedelbart efter operationens slut. Mikroskopisk undersökning av det brustna stället visade endast abnormt tunn vägg.

11. N:r 2,739. K. E. A. 21 år, gift, I-p. Sista regl. i börj. av april. De sista 3 dagarna före inkomsten andfädd och ont i h. sidan av bröstet. Inkom 22/11 kl. 9,30 em. Vid inkomsten något ikterisk, dyspné, pulsen jämn och kraftig. Lungor och hjärta utan säkra förändringar. Urin spår alb. Blodtryck 140. Dagen före inkomsten en mindre blödning från underlivet. Vid inkomsten rätt starka värkar men ingen blödning. Inga fosterljud hörbara. Vid 2-tiden på natten ny blödning, ung. 175 cm. Modermunnen öppen för 4 finger, varför hinnorna sprängdes. Kl. 4,30 förlöstes pat. medelst episiotomi och expression. Fostret dött. Efterblödning 800 cm³. Placenta avgick spontant. 20 min. efter förlossningen blev pat. plötsligt dålig, blek, kallsvettades, liten puls. Stimulerades och fick 1000 cm. fysiolog. koksaltlösning subcutant. Död efter ytterligare 30 min.

Sektion (D:r G-n). Liket starkt gulfärgat. Alla organ starkt anemiska. Hjärtat något förstorat med subendocardiala blödningar i v. kammaren. Levern liten och fast. I tarmarna svarta massor, som gav stark + Webers reaktion för blod. Övriga organ anemiska men utan påtagl. makroskop. förändr. — Mikroskopisk undersökning av levern: "Det hela visar en grav leversjukdom med en bild som rätt mycket påminner om den som uppstår vid utläkning av gul leveratrofi, ehuru ej av den allra starkaste typen, i varje fall en kraftig cirrhos. (D:r F-s)."

12. N:r 2,875. B. S. A. 39 år, gift, VI-p. Sista regl. 1/3. Inkom 10/12 kl. 4 fm. Spontan förlossning 5 min. senare. Sjuk hemma i 2 dagar. Vid inkomsten dålig, cyanotisk med stark dyspné och rassel över båda lungorna. Pulsen god. 11/12 uttalad dämpning å h. lunga bak. Trachealrassel. Stimulerades kraftigt. Död den 13/12.

Sektion (Dr: G-n). P. a. D.: Pleuropneumonia fibrinosa dxt.

13. N:r 2,876. R. T. K. 28 år, gift, II-p. Sista regl. 28/2. Förlöstes här spontant inkomstdagen 10/12. Puerperiet förflöpte normalt utan temp. stegr. Steg upp 17/12; sedan hon gått några steg, klagade hon över yrsel och föll till golvet och dog ögonblickligen.

Sektion (D:r G-n). P. a. D.: Trombosis v. hypogastrica dxt c. embol. art. pulmonalis.

14. N:r B. a. XVI. R. H. J. 28 år, gift, 1-p. Sista regl. 24/6. Inkom hit 6/2 från Mölndals sjukhus där pat. vårdats för hjärtfel och äggvita. Vid inkomsten nästan moribund. Död 6 t. senare.

Sammanställning av 9 fall av Placenta prævia.

N:o	Journ.- N:o	Ålder	para	Fullg. ber. efter sista regl.	Förloss- nings- arbete	Behandling	Utgång för modern	Utgång för fostret	Anmärkingar
1	19	40	VII-p.	Nej (8 m.)	Nej	Vändning på fot (Braxton-Hicks) + spont. partus.	Utskr. fr. 7:de dag. Puerp. afebrilt.	Utskr. lev. Vikt vid föd. 1760 gr. Vikt vid utskr. 1820 gr.	
2	349	31	I-p.	Nej (8½ m.)	Ja	Vändning på fot + spont. partus.	Utskr. fr. 7:de dag. Feber 3 dagar. Högst 38,4.	† under förlossn. Vikt 2770 gr.	Upprepade blödningar sista veckorna hemma. Sista dagen ymnig blöd- ning. Tamp. i hemmet.
3	582	30	V-p.	Nej (7½ m.)	Nej	Nedtagning av fot + spont. partus.	Utskr. fr. 7:de dag. Puerp. afebrilt.	† 4½ timme efter förlossningen. Vikt 2120 gr.	Sättesbjudning.
4	737	32	III-p.	Nej (7 m.)	Nej	Vändning på fot + spont. partus.	Utskr. fr. 30:de dag. Feber första 14 dag. ber. på pyelit + Trombophlebit. v. saph. dxt.	† omedelbart efter förlossningen. Vikt 2100 gr.	Sparsam blödning i 17 dagar.
5	882	24	II-p.	Nej (8 m.)	Nej	Vändning på fot (Braxton-Hicks) + spont. partus.	Utskr. fr. 7:de dag. Puerp. afebrilt.	† under förlossn. Vikt 1800 gr.	
6	1950	33	IV-p.	Ja	Nej	Kejsarsnitt. Ymnig blödning. Cervix bibehållen, öppen för 1 finger	Utskr. fr. 13:de dag. Puerp. afebrilt.	Utskr. lev. Vikt vid födelsen 3560 gr.	Placenta satt på bakväg- gen och nådde långt ned.
7	2302	37	V-p.	Ja	Ja	Digital perf. av pla- centa. Vändning på fot. (Braxton- Hicks) + spont. partus.	Utskr. frisk 21:sta dag. Första 10 dag. afebril, sedan sub- febril temp. + blo- digt avskog några dag.	Utskr. lev. Vikt vid födelsen 3850 gr.	Placenta prev. tot. En hasselnötstor bit blev kvar. Den uttogs på 17:de dagen.
8	2390	31	II-p.	Nej (8½ m.)	Nej	Vändning på fot (Braxton-Hicks) + spont. partus.	Utskr. fr. 8:de dag. Puerp. afebrilt.	† under förlossn. Navelsträngsfram- fall. Vikt 2950 gr.	
9	2953	33	VII-p.	Nej Regl. obek.	Nej	Vändning på fot + extraktion.	Utskr. fr. 8:de dag. Puerp. afebrilt.	† 6 dag. efter för- lossn. Vikt vid fød. 2000 gr. Dödsors. Debil. cong.	

Enligt sammanställningen voro 1 av fallen placenta prævia totalis. De övriga voro pl. prævia part.

- 1 var I-p., 31 år.
- 2 voro II-p., 24 och 31 år.
- 1 var III-p., 32 år.
- 1 var IV-p., 33 år.
- 2 voro V-p., 30 och 37 år.
- 2 voro VII-p., 33 och 40 år.

Två av fallen voro fullgångna och sju ofullgångna.

I sju fall spontan partus efter hinnsprängning (i ett av dem digital perf. av placenta) + vändning och nedtagning av fot. I ett av dessa 7 fall behövde vändning ej utföras, då sätet var den bjudande delen. I ett fall kunde extraktion göras i samband med hinnsprängning och vändning, då modermunnen var fullt utvidgad (n:r 2,953). Denna pat. var vid inkomsten mycket medtagen av blödningen. I ett fall (n:r 1,950) förlöstes pat. medelst kejsarsnitt. Blödningen var här synnerligen ymnig utan att förlossningsvägarna voro tillräckligt öppna för vändning och nedtagning av fot.

Alla mödrarna utskrevos friska efter i medeltal 12 dagars vård. I sex fall afebrilt puerperium. I ett subfebrilt några dagar med rikligt blodigt avslag beroende på en kvarhållen moderkaksbit. I ett fall feber under 3 dagar utan påtaglig orsak och i ett fall feber beroende på pyclit och trombophlebit.

Endast 3 av barnen utskrevos levande. 3 dogo under förlossningen (ett av dessa vägde under 2,000 gr.) och 3 efter förlossningen resp. omedelbart, 4¹/₂ t. och 6 dagar. Alla dessa voro ofullgångna, beräknad efter moderns sista regl.

Mortaliteten för mödrarna = 0 %, d:o för barnen = 55,6 %.

Sammanställning av 37 fall av Placenta prævia å Göteborgs Barnbördshus åren 1918—1921.

	Placenta prævia total	Placenta prævia partiell	Resultat för mödrarne		Resultat för fostren			Anmärkningar
			Lev. utskr.	† utskr.	Levande födda		Dödfödda	
					Lev. utskr.	† utskr.		
Spontan partus.		1918 — 1919 3 1920 — 1921 —	— 3 — —	— — — —	— 2 — —	— 1 ¹⁾ — —	— — — —	1) Vit. cong. cord. (Vikt 2900 gr.).
Spontan partus efter hinnsprängning.		1918 2 1919 1 1920 1 1821 —	2 1 1 —	— — — —	1 1 — —	— 1 ²⁾ — —	— — — —	2) Föreliggande pulslös navelsträng. 3) Ej viabelt (850 gr.).
Hinnsprängning, senare Forceps. ⁴⁾		1920 1	1	—	1	—	—	4) Tångindikat. Värksvagh.
Vändning på fot + spontan partus.	1 1	1918 5 1919 1 1920 2 1921 5	6 1 2 6	— — — —	2 1 2 2	1 ⁵⁾ — — 1	3 ⁶⁾ — — 3 ⁷⁾	I ett fall (plac. total) Exdres placenta — Uterustamponad för blödning. I placent pr. tot. Exæres part. placent. på på 17:de dygnet.
Nedtagning av fot + spontan partus.		1921 1	1	—	—	1 ⁸⁾	—	8) † 4¼ timme efter partus. (2120 gr.).
Vändning + Extraktion.	1	1918 4 1919 1 1920 — 1921 1	3 1 1 1	1 ⁹⁾ — — —	2 — — —	— — — 1 ¹³⁾	2 ¹⁰⁾ 1 ¹¹⁾ 1 ¹²⁾ —	I ett fall Exæres placenta + uterustamponad. 9) Extraktion på grund av temperaturstegring över ett dygn efter vändning. Corvixruptur. Thrombos. Emboli. † 19 dag. efter partus. 10) Båda döda före inkomst. 11) Vikt 2740 gr. 12) Vikt 3980 gr. 13) † 6 t. efter part. (Vikt 2000 gr.).
Extraktion på fot.		1918 1 1919 — 1920 1 1921 —	1 — 1 —	— — — —	— — — —	— — 1 ¹⁵⁾ —	1 ¹⁴⁾ — — —	Exæres placenta. 14) † före partus. (Vikt 1220 gr.). 15) † 6 timmar efter partus. (Vikt 1030 gr.).
Vag. kejsarsnitt. Vändn. + Extakt.		1920 1	1	—	—	1 ¹⁶⁾	—	16) † 1 timme efter partus. (Vikt 1300 gr.). Modern: Tbc. pulm.
Klassiskt kejsarsnitt.	1 ¹⁷⁾	1919 — 1920 1 ¹⁸⁾	1 1	— —	1 1	— —	— —	17) Ymnig blödn. Oförberedda mjukdelar. 18) Ymnig blödn. Oförberedda mjukdelar.
Oförlöst före ingrepp.	1	1920 —	—	1	—	—	— ¹⁹⁾ † (ofullg.)	19) Avled med modern under narkosen före utförande av vändning. (Luftemboli?).
Summa	5	32	35	† 2	16	8	13	
		37 fall		37		Mortalitet reduce ..	56,75 %	42,8 %
				Mortalit. 5,4 %				

**Översikt över mortaliteten vid fall av graviditetstoxikos å Göteborgs Barnbördshus
åren 1918—1921.**

År	Eclampsismus					Eclampsia gravidar.					Eclampsia partur.				
	1918	1919	1920	1921	1918— 1921	1918	1919	1920	1921	1918— 1921	1918	1919	1920	1921	1918— 1921
Antal fall	13	11	12	9	48	10	3	9	10	32	10	5	2	4	21
Mortalitet för mödrar	0	9,09%	0	0	2,1%	20%	0	11,1%	10%	12,5%	10%	0	0	0	4,76%
Mortalitet för foster resp. barn	30,7%	14,3%	25%	22%	24,4%	40%	66,7%	66,7%	60%	50%	27%	40%	0	25%	28,57%

År	Eclampsia puerp.					Graviditetstoxikos				
	1918	1919	1920	1921	1918— 1921	1918	1919	1920	1921	1918— 1921
Antal fall	7	7	5	3	22	40	26	28	29	123
Mortalitet för mödrar	0	0	0	0	0	7,5%	3,8%	3,6%	3,5%	4,87%
Mortalitet för foster resp. barn	12,5%	0	0	0	4,17%	27,9%	20,7%	31,03%	30,75%	28,57%

Sammanställning av 12 fall av Eclampsismus.

N:o	Journ. N:o	Ålder	para	Fullg.	Tillstånd vid inkomsten	Tillstånd senare	Behandling	Utgång för modern	Utgång för fostret	Anmärkn.
1	1507	33	II-p.	Ja	Allm. ödem. Huvudvärk. Blodtryck 175. Alb. 0,15 %.	Ingen försämring.	+ 1 eg. Mo spont. partus 12 timmar efter inkomsten.	Utskr. 8:de dag. afebrilt puerp. Alb. 0.	Utskr. lev. Vikt v. fød. 3850 gr., vikt v. utskr. 3950 gr.	
2	1760	18	I-p.	Nej	Allm. ödem. Blodtryck 150. Alb. 0,05 %.	11 dagar efter ink. Alb. 0,9 %.	Hinnstick. Sp. partus 9 t. senare.	Utskr. 11:te dag. afebrilt puerp. Alb. 0.	Utskr. lev. Vikt v. fød. 2200 gr., vikt v. utskr. 1900 gr.	
3	1789	45	VIII-p.	Nej	Allm. ödem. Kräkningar. Huvudvärk. Blodtr. 240. Alb. > 1,2 %. Röda blodkr. Korniga cylindrar.	Flimmer för ögonen. Hotande anfall.	Hinnstick vid inkomsten. Förlöst 2 dagar senare genom vag. kejsarsnitt, mo + kloral.	Utskr. 14:de dag. En dag 38,4 f. ö. afebrilt puerp. Alb. spont.	† omedelbart efter fød. Vikt 1250 gr.	Psykos i puerp.
4	2088	37	V-p.	Ja	Lindr. ödem. Huvudvärk. Kräkningar. Blodtr. 150. Alb. > 1,2 %. Korn. cylindrar.	—	Spontan partus 1 t. efter ink.	Utskr. 10:de dag. afebrilt puerp. Alb. 0,1 %.	Utskr. lev. Vikt v. fød. 3000 gr., vikt v. utskr. 2950 gr.	
5	2104	29	IV-p.	Nej	Allm. ödem 3 veck. Vid ink. huvudv., flimmer. Blodtryck 220. Alb. 1,2 %.	Ökade alb.	Ink. dagen venesect. + mo + kloral. 3:dje dagen hinnstick. Sp. partus 21 t. senare.	Utskr. 11:te dag. Ett par dagar Subfebr. puerp. (38,2) f. ö. afebr. puerp. Alb. 0,1 %.	Abort mens V.	Gamla retinit, ögonförändr. + akut papillit.
6	2478	29	II-p.	Nej	Allm. ödem. Blodtryck 180. Alb. 0,5 %.	Huvudvärk, ögonflimmer. Ödem i retin.	+ Mo kloral venesectio. Då sympt. ökade hinnstick 6 dag. efter ink. Sp. partus 34 t. senare.	Utskr. 10:de dag. Puerp. 1 dagen 38,6 f. ö. afebr. 0 Alb.	Utskr. lev. Vikt v. fød. 1450 gr., vikt v. utskr. 1450 gr.	

7	2855	29	I-p.	Ja	Allm. ödem. Blodtryck 165. Alb. 0,7 %.	Hotande anfall.	2:dra dag. hinnstick. 7 timmar senare Forceps på grund av hot. asfyxi.	Utskr. 15:de dag. 11 dag. måttlig feber. 0 Alb.	Utskr. lev. Vikt v. föd. 4350 gr., vikt v. utskr. 4450 gr.	
8	2885	28	I-p.	Nej	Allm. ödem. Blodtryck 170. Alb. + I sediment. vita blodkroppar och hyal. cylindr.	Huvudvärk, kräkning.	Spont. partus.	Utskr. 8:de dag. afebrilt puerp. 0 Alb.	Utskr. lev. Vikt v. föd. 2800 gr., vikt v. utskr. 2800 gr.	
9	2945	32	III-p.	Nej	Ödem i benen. Blodtryck 150. Alb. 0,01 %.	Huvudvärk.	Hinnstick. sp. partus 27 timmar senare.	Utskr. 8:de dag. afebrilt puerp. 0 Alb.	Utskr. lev. Vikt v. föd. 2600 gr., vikt v. utskr. 2550 gr.	Vid båda föregående partus eclampsi.
10	LX	39	II-p.	Nej	Ödem i benen. Blodtryck 190. Alb. > 1,2 %. 0 sediment inga eclampsism sympton.	Ett par dag. efter ink. svår huvudvärk o. kräkn. Efter venesect. hast. förbättring.	+ Mo Venesect.	Utskr. 11:te dag. Inga ödem. Oförändr. blodtryck. 0,05 % Alb.		Utskrevs oförlöst.
11	LXI	41	V-p.	Nej	Ödem i ansikt, händer. Huvudvärk, kräkn. Blodtryck 210. Alb. 0,1 %. 0 sediment.	Hastig förbättring.	Venesectio inkomstdagen.	Utskr. 5:te dag. Inga ödem. sp. av alb.		Utskrevs oförlöst.
12	XL	28	I-p.	Nej	Allm. ödem. svår huvudv., blodtryck 150. Alb. 0,1 %. Korn. cylindr.	Avtagande ödem, sjunkande alb.	Sängläge + Mo — kloral.	Utskr. 13:de dag. Inga ödem. Blodtryck oförändrat. Alb. 0,3 %.		Utskrevs oförlöst.

Sammanställning av 10 fall av Eclampsia gravidarum.

N:o	Journ. N:o	Ålder	-para	Fullg.	Urinens beskaffenhet	Anfall före förlossn.	Behandling	Anfall efter förlossn.	Utgång för modern	Utgång för fostret
1	316	30	I-p.	Nej	Alb. + Urin porterfärgad.	1	Tång straxt efter anfallet. ✓	0	Utskr. 10:de dag. afebrilt puerp. Alb. sp.	† följ. dag. Vikt 1100 gr.
2	653	29	VI-p.	Ja	Alb. 0,2 % hyalina och korriga cylindrar vita blodkr.	5	+ Mo — kloral vid inkomsten. 2 1/2 tim. senare tångförsök och därpå perfor. + kranioklasi. ✓	0	Utskr. 10:de dag. afebr. puerp. Alb. 0,05 %.	† under förlossningen. Vikt. 2300 gr. (utan hjärna).
3	690	37	II-p.	Nej	Alb. 0,6 % cylindrar, röda blodkr. Blodtr. 160.	1	+ Mo — kloral. Venæsectio. Spontan partus. ✓	0	Utskr. 35:te dag. afebr. puerp.	Macererat. Vikt 1050 gr.
4	802	33	I-p.	Ja	Alb. > 1,2 %.	4	+ Mo, kloral + vaginalkejsarsnitt 2 t. efter sista anfallet. ✓	0	Utskr. 16:de dag. 2 dag. feber upptill 39,2 sedan afebrilt. 0 Alb.	Lev. vid fød. Vikt 2600 gr. † dag. efteråt (ej obd.).
5	805	43	XII-p.	Ja	Alb. > 1,2 % röda blodkr. Blodtr. 140.	1	Vid ink. medvetlös. Slapp i v. arm och facialis pares. Venæsectio, mo + kloral. Spont. partus. ✓	0	Utskr. 21:ta dag. Feber 1:sta veck. Kvarst. pares i armen. 0 Alb.	Utskr. lev. Vikt vid fød. 3000 gr. Vikt vid utskr. 2950 gr.

6	1024	38	I-p.	Ja	Alb. 0,3 % korn. cylindrar röda o. vita blodkr. Blodtr. 190.	7	+ Mo i hemmet. Efter inkomsten inget anfall. Spontan partus. ✓	0	Utskr. 12:te dagen afebr. puerp. 0,2.	Utskr. lev. Vikt vid föd. 3100 gr. Vikt vid utskr. 3050 gr.
7	1161	29	I-p.	Nej	Vid ink. allm. ödem, huvud- värk, kräkn. Blodtryck 190. Alb. 1,3 %, svaga värkar.	2	Vid ink. venesect. + + mo — kloral. Efter 4 dag. cervix- klipp + hög tång. ✓	0	Utskr. 14:de dag. afebr. puerp., blodtr. 160. Alb. 0,2.	Utskr. lev. Vikt vid föd. 1550 gr. Vikt vid utskr. 1950 gr.
8	1200	28	I-p.	Ja	0 Alb., korn. cylindrar. Medvetlös.	5	+ Mo — kloral. abd. kejsarsnitt 4 tim. efter ink. ✓	0	† 28:de dag. i Tbc. pulm., se redog. för dödsfall n:o 5.	Utskr. lev. Vikt vid föd. 2700 gr. Vikt vid utskr. 3000 gr.
9	1959	26	I-p.	Nej	Alb. 1,2 %, blodtryck 170.	1	+ Mo + vaginalt kejsarsnitt. ✓	0	Utskr. 14:de dag. Högsta temp. 38,5, sista veck. afebr. Alb. 0,1 %.	† före förlös- ningsop:s börj. Vikt 2800 gr.
10	2427	40	I-p.	Nej	Alb. I 1,2 %.	6	+ Mo — venesect. spontan partus. ✓	0	Utskr. 8:de dagen afer. puerp.	† före förl. (hjärnbräck).

Sammanställning av 4 fall av Eclampsia parturient.

N:o	Journ. N:o	Ålder	para	Fullg.	Tillståndet före förlossningen	Anfall före förlossn. slut	Behandling	Anfall efter förlossn.	Utgång för modern	Utgång för fostret
1	448	22	I-p.	Ja	Allm. vatten- svullnad; flim- mer för ögonen. Alb. vid U. Blodtryck 110.	4	+ Mo + kloral. For- ceps 7 tim. efter 1:sta anfallet.	0	Utskr. 16:de dag. Högsta temp. 37, ⁹ . Alb. 0,05 %.	† efter 5 dagar. P. A. D.: Inhalatio muc. Föd. vikt 2820 gr.
2	1529	20	I-p.	Ja	Inga subj. symp- tom. Inga ödem. Sp. alb. Blodtr. 135.	2	+ Mo + Forceps.	0	Utskr. 9:de dagen afebr. puerp. 0 Alb.	Utskr. levande. Vikt vid fød. 3000 gr. Vikt vid utskr. 3400 gr.
3	2596	30	I-p.	Ja	Inga subj symp- tom. Inga ödem. Alb. 0,5 %. Blodtr. 125.	2	Forceps 2½ tim. efter 1:sta anfallet.	0	Utskr. 10:de dag. Subfebr. puerp. 0 Alb.	Utskr. levande. Vikt vid fød. 3650 gr. Vikt vid utskr. 3400 gr.
4	2895	29	I-p.	Ja	Någon svullnad i ansiktet. Alb. till U. Blodtr. 145.	1	Forceps omedel- bart efter anfallet.	0	Utskr. 10:de dag. Subfebr. puerp. 0 Alb.	Utskr. levande. Vikt vid fød. 2950 gr. Vikt vid utskr. 3000 gr.

Sammanställning av 3 fall av Eclampsia post partum.

N:o	Journ. N:o	Ålder	para	Fullg.	Status	Förlossning	Anfall	Utgång för modern	Utgång för fostret
1	127	22	I-p.	Ja	Svullnad å buken. Alb. 0,6 %. Blodtryck 130.	Spontan partus.	1:sta anfallet 17 min. efter partus. 2:dra anf. 30 min. senare. + Mo.	Utskr. 9:de dag. afebrilt puerp. 0 Alb.	Utskr. lev. Vikt v. föd. 3700 gr., vikt v. utskr. 4200 gr.
2	146	44	IX-p.	Ja	Stora ödemer över hela kroppen, huvudvärk. Alb. 1,8 %.	Spontan partus (i hemmet).	6 anfall; av dem 4 här. Behandl. under 3 dagar med + mo — kloral. Strax efter ink. venæsectio.	Utskr. 15:de dag. afebrilt puerp. 0 Alb.	Utskr. lev. Vikt 2520.
3	2888	38	VI-p.	Ja	Ej svullen. Huvudvärk. Blodtr. 170. Alb. 0,6 %, röda blodkroppar och korniga cylindrar.	Spontan partus (i hemmet).	4 anfall; av dem 1 efter ink. 1:sta ungefär 12 t. efter part. Venæsectio + (600) + mo.	Utskr. 9:de dag. afebrilt puerp. 0 Alb.	Utskr. lev. Vikt v. föd. 3250 gr., vikt v. utskr. 3150 gr.

Enligt bifogade sammanställningar ha under året vårdats å Göteborgs barnbördshus 26 fall av graviditetstoxikos:

- 1) 12 fall av Eclampsismus.
- 2) 10 „ „ Eclampsia gravidarum.
- 3) 4 „ „ „ parturient.
- 4) 3 „ „ „ puerp.

Inom grupp 1, där åldern varierar mellan 18 och 45 år, voro 4 I-p., 3 II-p. och 5 plurip.

Av I-p. var 1 fullgången.

„ II-p. var en fullgången.

„ plurip. var en fullgången.

3 av fallen inkommo med värkar och förlöstes spontant.

I 4 fall gjordes hinnstick (n:r 1,760, 2,104, 2,478, 2,945) med spontan partus senare.

I 1 fall (n:r 1,783) gjordes hinnstick inkomstdagen och 2 dagar senare vaginalt kejsarsnitt.

I ett fall (n:r 2,855) hinnstick och 7 timmar senare forceps på grund av fosterasfyxi. 3 fall utskrevos oförlösta.

Alla mödrar utskrevos levande, 6 med kvarst. alb. (sp. — 0,3 %) i urinen. Av fostren (9 till antalet) voro 8 levande vid födelsen; 7 utskrevos vid liv, 1 ej viabelt. I ett fall abort.

Mortalitet för mödrarna 0, för fostren 22 %, reduc. mortalitet 0.

I grupp 2 (Eclampsia gravid.) med åldern 26—43 år voro:

7 I-p., varav 4 ofullgångna.

1 II-p., ofullg.

1 VI-p., fullg.

1 XII-p., fullg.

I 2 av fallen (n:r 802 och 1,959) avslutades förlossningen med vaginalt kejsarsnitt.

Ett fall (n:r 1,200) förlöstes med klass. kejsarsnitt. — I ett fall (n:r 653) gjordes perfor. + kranioklasi efter föregående tångförsök.

I 2 av fallen (n:r 316 och 1,161) avslutades förlossningen med tång omedelbart efter sista anfallet.

De återstående 4 fallen (n:r 690, 805, 1,024 och 2,427) förlöstes spontant efter föregående mo-kloralbehandling, i några fall kombinerad med vensection.

I intet av fallen kramper efter partus.

Av 10 mödrar utskrevos 9 levande. Av fostren utskrevos 4 levande, 2 voro döda före, 2 dogo under förlossningen och 2 efteråt.

Mortaliteten för mödrarna 10 %, för fostren 60 %.

I grupp 3 (Eclampsia partur.) förekom 4 fall i åldern 20—30 år, samtliga I-p. och fullgångna.

I alla fallen avslutades förlossningen med tång. Intet anfall efter partus. Samtliga mödrar och 3 av barnen utskrevos levande.

Mortalitet för mödrarna 0 %, för fostren 25 %.

Gruppen 4 (Eclampsia puerp.) omfattar 3 fall i åldern 22—44 år, alla fullgångna.

I alla fallen albuminuri före förlossningen såväl som symtom på eclampsism. Alla 3 fallen förlöstes spontant. I ett fall uppträdde första anfallet efter 17 min. partus, i de övriga fallen resp. 4 och 12 timmar efter partus. Medeltalet anfall utgjorde 4. Mödrar och barn utskrevos levande. Mortalitet för bådadera 0.

För samtliga 29 fallen av graviditetstoxikos blir mortalitetsprocenten för mödrarna 3,5 %; för fostren resp. barnen 30,75 %.

För eclampsifallen blir mortalitetsprocenten för mödrarna 3,8 %, för barnen 26,9 %.

Sammanställning av 21 fall av bäckenförträngning.

Fall	Journ. N:o	Ålder	Fullg. ber. efter sista regl.	para	Föregående förlossningar	Bäckenförträngningens art och grad	Förlossn. duration	Förlossningens förlopp	Utgång för modern	Utgång för barnet. Dess vikt, huvudets storlek	Anm.
1	41	42	Nej	IV-p.	I Tång. Lev. barn. II Fostret dött under förlossningen. III Missfall.	Allm. förträngt bäcken. Sp. il. 25 cm. Cr. il. 27 » C. B. 18 » C. D. 10 » C. V. 8 »	22 t.	Sista regl. ²⁵ / ₄ . Hinnsprängn. ⁴ / ₁ + senare Forceps.	Utskr. 8:de dag. Puerp. afebr.	† ¹ / ₂ t. efter part. P. A. D. Hæmorrhagia cerebri. Vikt 2110 gr. Huvudomf. 36 cm. D. B. 9 cm.	Bäckenranden bakåt tätt palp.
2	163	21	Ja	III-p.	I Spont. part. Barnet levde 1 dygn. II Fostret dött för partus (ofullgånget).	Platt förträngt bäcken. Sp. il. 27 cm. Cr il. 28 » C. B. 17,5 » C. D. 10,5 » C. V. 8,5 »	22 t.	Tångförsök + kraniotomi på under förlossningen dött foster.	Utskr. 10:de dag. Puerp. afebr.	† under förlossningen. P. D. B. Lues corrogenital.	Vidöppen pannbj. Modern: Starkt + Wasserm. reak.
2	197	25	Ja	II-p.	I Spont. part. Barnet förlamat i v. sida. Levde i 4 dag.	Allm. förträngt bäcken. Sp. il. 27 cm. Cr. il. 29,5 » C. B. 17,5 » C. D. 10 » C. V. 8 »	10 t.	<i>Kejsarsnitt</i> 10 t. efter värkarnas början och vattnets avgång. Temp. 36,7.	Utskr. 12:te dag. Puerp. afebr.	Utskr. fr. Vikt v. fød. 3190 gr. Huvudomfang 35 cm. D. B. 9,5 cm.	
4	509	31	Ja	IV-p.	I Tång. Fostr. dött. II Missfall. III Spont. part. Lev. barn.	Relativ bäckenförträngning (stort foster). C. D. 12 cm.	18 t.	Ansichtsbj. som i narkos korrigerad till nackbj. Senare tångförsök + kraniotomi på under förlossningen dött foster.	Utskr. 12:te dag. Puerp. afebr.	† under förlossn. Vikt 4200 gr. utan hjärna. Huvudomfang 34 cm.	
5	580	45	Ja	III-p.	I } Missfall II } (tidiga).	Snedförtr. bäck. Sp. il. 24 cm. Cr. il. 30 » C. B. 20,5 » C. D. ej mätb.	34 tim.	<i>Kejsarsnitt</i> 34 tim. efter värkarnas början. Hinnor hela.	Utskr. 15:de dag. Första dagen subfebr. temp. Sedan afebr.	Utskr. fr. Vikt v. fød. 3400 gr. Huvudomfang 36 cm. D. B. 9 cm.	

6	661	25	Ja	I-p.		Allm. förträngt bäcken. Sp. il. 23,5 cm. Cr. il. 28 » C. B. 18 » C. D. 11,5 »	21 t.	Forc. på indik. foster asfyxi.	Utskr. 10:de dag. Första dagen subfebr. temp. Sedan afebril.	† under förlossningen. Vikt 2750 gr. Huvudomfång 33 cm. D. B. 9 cm.	
7	712	25	Ja	I-p.		Allm. förträngt bäcken. Sp. il. 21 cm. Cr. il. 26,5 » C. B. 18 » C. D. 12 »	57 t.	Hotande uterusrupt. Tångförsök + kraniotomi på under förlossn. dött foster.	Utskr. 18:de dag. Efter partus pyelit. Högsta temp. 38,4.	† under förlossningen. Vikt 3450 gr. utan hjärna.	Tångförsök i hemmet av tillkallad läkare.
8	782	29	Nej	V-p.	I Dött foster (Perforation) II) III) Part. art. IV) premat. Lev. barn.	Snedförtr. bäcken efter poliomyelit. Sp. il. 23 cm. Cr. il. 25 » C. B. 18 » C. D. 11,5 »	12 t.	Sista regl. ⁵ / ₈ . Hinnsprängning ⁸ / ₄ .	Utskr. 7:de dag. Puerp. afebr.	Utskr. fr. Vikt v. föd. 3700 gr. Huvudomfång 34,5 cm. D. B. 9,5 cm.	
9	913	39	Ja	IV-p.	I Tång. Lev. barn. II Part. art. premat. Lev. barn. III Missfall.	Platt förträngt bäcken. Sp. il. 25 cm. Cr. il. 29 » C. B. 19 » C. D. 10 »		<i>Kejsarsnitt</i> 2,5 tim. efter värkarnas början. Hinnor hela.	Utskr. 12:te dag. Puerp. afebr.	Utskr. fr. Vikt v. föd. 3350 gr. Huvudomfång 34,5 cm. D. B. 9,5 cm.	Steril. op.
10	1197	24	Ja	I-p.		Allm. förtr. bäcken. Sp. il. 24 cm. Cr. il. 26 » C. B. 17 » C. D. 10,5 » Dist. intertrock. 29,5 cm.	60 t.	Spont. partus.	Utskr. 13:de dag. Under puerp. influensa. Högsta temp. 40,2.	Utskr. fr. Vikt v. föd. 3400 gr. Huvudomfång 34,5 cm. D. B. 9,5 cm.	
11	1610	26	Ja	II-p.	I Förlöst med konst. (tång?) Lev. barn.	Allm. förträngt bäcken. Sp. il. 27 cm. Cr. il. 25 » C. B. 18 » C. D. 11 »	31 t.	Forceps. Huvudet vid Spinæ.	Utskr. 8:de dag. Puerp. afebr.	† 3:dje dagen. P. A. D. Hæmorrh. cerebri. Vikt 4100.	

Fall	Journ. N:o	Ålder	Fullg. ber. efter sista regl.	para	Föregående förlossningar	Bäckenför- trängningens art och grad	Förlossn. duration	Förlossningens förlopp	Utgång för modern	Utgång för barnet. Dess vikt, huvudets storlek	Anm.
12	1774	24	Ja	I-p.		Allm. förträngt bäcken. Sp. il. 20 cm. Cr. il. 25 » C. B. 17 » C. D. 12 »	23 t.	Spontan för- lossning.	Utskr. frisk 7:de dagen. Puerp- afebrilt.	Utskr. fr. Vikt v. föd. 3000 gr. Huvudomfång 37 cm. D. B. 9 cm.	
13	1899	43	Ja	IV-p.	2 spontana för- lossnings och en med konst. (Tång?) Lev. barn.	Platt förträngt bäcken. Sp. il. 25 cm. Cr. il. 29 » C. B. 16 » C. D. 10,5 »	10 t.	Vändning + ex- traktion.	Utskr. 7:de dag. Puerp. afebr.	† under förloss- ningen. Vikt 3700 gr. Hu- vudomf. 37 cm. D. B. 21 cm.	
14	1965	32	Ja	II-p.	I Tång. Lev. barn.	Allm. förträngt bäcken. Sp. il. 22 cm. Cr. il. 27 » C. B. 18 » Promontos kan ej nås.	19 t.	Forceps. Huvu- det på bäcken- botten.	Utskr. 7:de dag. Puerp. afebr.	Utskr. fr. Vikt v. föd. 3250 gr. Huvudomfång 34,5 cm. D. B. 9 cm.	
15	2099	34	Ja	II-p.	I Hög tång. Pannbj. Bar- net levde 1 dag.	Allm. förträngt bäcken. Sp. il. 23 cm. Cr. il. 27 » C. B. 20 » C. D. 12,5 »	42 t.	Forceps. Hotan- defosterasyxi. Huvudet vid spinæ.	Utskr. 8:de dag. Puerp. afebr.	Utskr. fr. Vikt v. föd. 3850 gr. Huvudomfång 36 cm. D. B. 9 cm.	
16	2191	21	Ja	I-p.		Allm. förträngt bäcken. Sp. il. 23,5 cm. Cr. il. 27,5 » C. B. 19,35 »	42 t.	Hotande uterus- ruptur. Hög tång.	Utskr. 14:de dag. Några dag sub- febril temp. Högst 37,9.	† efter 1:sta dagn. Vikt 3400 gr. Hu- vudomfång 36 cm. D. B. 9 cm. P. A. D. Hämorrhagia ce- eabri. Huvudet starkt tillplattat.	Tångförsöki hemmet av läkare.

17	2219	31	Nej	IV-p.	I } Spont förl. II } lev. barn. III } tång. perf.	Platt förträngt bäcken. Sp. il. 24 cm. Cr. il. 27 » C. B. 16 » C. D. 10 »	6 t.	Sista regl. ^{10/1} . Hinnspräng- ning ^{10/9} . Spontan partus ^{20/9} .	Utskr. 8:de dag. Puerp. afebr.	Utskr. fr. Vikt v. fød. 2900 gr. Huvudomfång 34 cm. D. B. 9 cm.	
18	2395	37	Nej	IX-p.	I tång. Dött foster. 6 ggr. här Part. art. premat. 1917 i hemmet 6 v. fört. Fostret dött vid fö- delsen.	Allm. förträngt bäcken. Sp. il. 24,5 cm. Cr. il. 26,75 » C. B. 18 » C. D. 11 » En mindre ås symphysens baksida.		Regl. obek. Fosterrörelse ^{9/6} . Hinnspr. ^{11/10} . Spontan partus ^{13/10} .	Utskr. 8:de dag Puerp. afebr.	Utskr. fr. Vikt v. fød. 2700 gr. Huvudomfång 34,5 cm. D. B. 9 cm	
19	2684	37	Ja	V-p.	I Spont. part. II Tång. III Spont. part. Alla barnen leva. IV Perforat.	Platt förträngt bäcken. Sp. il. 28 cm. Cr. il. 30 » C. B. 18,5 » C. D. 11 »	8 t.	Nedtagning av fot + extract.	Utskr. 7:de dag. Puerp. afebr.	Utskr. fr. Vikt v. fød. 4450 gr. Huvudomfång 38 cm. D. B. 10 cm.	Övergående pares av barnets v. arm.
20	2882	32	Ja	I-p.		Allm. förträngt platt bäcken. Sp. il. 28 cm. Cr. il. 28,5 » C. B. 17,5 » C. D. 10,5 »		<i>Kejsarsnitt</i> 45 tim. efter vattnets avgång. Temp. 37,2.	Utskr. 26:te dag frisk. Abscess i bukväggen. Högsta temp. 39,2.	Utskr. fr. Vikt v. fød. 3400 gr. Huvudomfång 38 cm. D. B. 9 cm.	Barnet tryckmärke vid v. örat.
21	2990	37	Ja	I-p.		Allm. förträngt bäcken. Sp. il. 20,5 cm. Cr. il. 25 » C. B. 16,5 » C. D. 12,5 »	33 t.	Fore. på indik. värksvaghet.	Utskr. fr. 17:de dag. Under puerp. pyelit med subfebril temp.	† 4:de dag. Vikt v. fød. 4500 gr. Huvudomfång 37 cm. D. B. 9,5 cm. P.D. Bronchitis diffusa.	

Sammanställningen omfattar:

- 1) 12 fall av allm. förträngt bäcken.
- 2) 5 „ „ plattförträngt bäcken.
- 3) 1 „ „ allm. förträngt, platt bäcken.
- 4) 2 „ „ snedförträngt bäcken.
- 5) 1 „ „ relativ bäckenförträngning.

Inom grupp I voro 6 I-p. och 6 plurip. Av I-p. voro alla sex fullgångna. 2 av dem förlöstes spontant efter resp. 60 och 23 tim. förlossningsarbete (n:r 1,197 och 1,774). 3 förlöstes med tång, därav (n:r 2,191) på grund av hotande uterusruptur, en på grund av hotande fosterasfyxi och en på grund av värk-svaghet (n:r 661 och 2,990). Å en (n:r 712) gjordes först försök att förlösa med tång, då livmodern visade tecken till övertänjning. Under tångförsöket avled fostret, varför pat. förlöstes medelst perforation och utdragning med kranioklast.

Av de 6 plurip. förlöstes 2 spontant efter hinnsprängning (Partus arte prematus.) n:r 41 och 2,395. En (n:r 197 med klassiskt kejsarsnitt och 3 (n:r 1,610, 1,965 och 2,099) med tång; sista fallet på indikation hot. fosterasfyxi. Alla fullg. utom de båda första. — 6 barn utskrevos levande. Å ett foster (n:r 712) gjordes kraniotomi. 3 dogo efter förlossningen resp. 1 1/2 t., 1 dygn och 3 dygn av Hämorrhagia cerebri (n:r 41, 1,610 och 2,191). Ett (n:r 2,990) dog å 4:de dagen av bronchitis diffusa och ett (n:r 661) under förlossningen. Tång anlades här på indik. fosterasfyx.

Inom grupp 2 voro alla 5 omföderskor. Alla fullgångna utom (n:r 2,219) som förlöstes spontant efter hinnsprängning (Part. art. premat.) 1 mån. för tidigt. En förlöstes medelst klass. kejsarsnitt (n:r 913) och steriliserades samt tidigt. Å en (n:r 163) gjordes kraniotomi å under tångförsök avlidet foster (vidöppen pannbj.). I ett fall (n:r 1,899) gjordes vändning + extraktion och i ett fall (n:r 2,684) nedtagning av fot + extraktion.

3 av barnen utskrevos levande. Två av fostren dogo under förlossningen. Det ena företedde höggradiga congen. luetiska förändringar.

Av allm. förtr. platt bäcken har förekommit ett fall (n:r 2,882) I-p. Vattnet avgick vid förlossningens början. Trots kraftiga värkar stod huvudet efter 45 t. förlossningsarbete rörligt. Pat. förlöstes med klass. kejsarsnitt. Ett stort tryckmärke ovanför barnets v. öra. Den närmaste tiden efter op. feber upp till 39,2°. Då en abscess i främre bukväggen tömts sjönk denna och läkningen fortskred sedan normalt. Barn och moder utskrevos friska.

Av snedförträngt bäcken 2 fall. Båda omföderskor. Å den ena (n:r 850) gjordes kejsarsnitt 34 t. efter värkarnas början vid hela hinnor. Den andra förlöstes 1 mån. för tidigt medelst Part arte premat. Båda mödrarna och barnen utskrevos friska.

Slutligen 1 fall av relativ bäckenförträngning (n:r 509). Fosterhuvudet var stort. Kom till en början i ansiktsbjudning, som det dock gick att korrigera till hjässbjudning. Under försök att medelst tång avsluta förlossningen avled fostret, varför det gjordes kraniotomi. Modern utskrevs frisk.

Alla fostren har vägt över 2,000 gr. Ett, det med Lues cong. får väl betraktas som ej livsdugligt. Frånräknas detta har 8 av 21 avlidit, en dödlighetsprocent för barn resp. foster av 38 %. Mortaliteten för mödrarna = 0 %.

I 14 fall var puerperiet fullständigt afebrilt. I 4 fall obetydlig temp. stegring (subfebril temp. ej över 38), i ett av dessa beroende på pyelit. I ett högsta temp. 38,4, beroende på pyelit, ut 18:de dagen; i ett högsta temp. 40,2 beroende på influensa, ut på 13:de dagen, och i ett abscess i främre bukväggen (kejsarsnitt), med högsta temp. 39,2, utskrevs på 26:te dagen.

Medeltalet vårddagar för mödrarna ha efter förlossningen varit 11 dagar.

Uppgift från B. B:s Gynekologiska avdelning för år 1921 angående
intagna sjukdomsfall ävensom döda.

	S j u k d o m	Intagna		Döda	
		m.	kv.	m.	kv.
	<i>III. Havandeskaps- och förlossningssjukdomar.</i>				
	Missed abort	—	1	—	—
8	Abortus	—	3	—	—
	Graviditas extrauterina	—	12	—	—
16	Ruptura uteri	—	1	—	—
	„ fornices & vaginæ	—	2	—	—
19	Septichæmia et pyoseptichæmia puerperalis	—	5	—	4
	Subinvolutio uteri	—	3	—	—
	Placentarpolyp	—	2	—	—
	<i>IV. Infektionssjukdomar och andra parasitära sjukdomar.</i>				
22	Erysipelas	—	1	—	—
27	Parotitis epidemica	—	1	—	—
42	Tuberculosis	—	2	—	—
	„ pulmonum. Tuberculosi laryngis	—	1	—	—
	„ urogenitalis	—	1	—	—
46	Gonorrhœa	—	5	—	—
	Endomet., Salping., Peritonit. gonorrhœica	—	4	—	—
57	Febris. Febricula	—	1	—	—
	Lymfadenitis	—	1	—	—
	<i>VIII. Nervsystemets sjukdomar.</i>				
98	Epilepsia	—	2	—	—
100	Neurasthenia	—	4	—	—
	<i>X. Cirkulationsorganens sjukdomar.</i>				
113	Endocarditis chronica. Vitium organicum cordis ...	—	2	—	—
116	Phlebitis	—	6	—	—
119	Thrombosis. Embolia	—	1	—	—
120	Hæmorrhoider	—	3	—	—
	<i>XI. Andningsorganens sjukdomar.</i>				
128	Tracheitis acuta. Bronchitis acuta	—	1	—	—
134	Bronchopneumonia acuta	—	2	—	—
140	Pleuritis. Empyema pleuræ	—	1	—	—
	<i>XII. Matsmältningsorganens sjukdomar.</i>				
155	Ulcus ventriculi. Ulcus duodeni	—	1	—	—
159	Appendicitis	—	6	—	—
	Pseudomyxoma append.	—	2	—	—
160	Ileus. Volvulus. Invaginatio.	—	1	—	—
161	Hernia	—	1	—	—
162	Fistula intestin.	—	1	—	—
166	Cholecystitis. Cholangitis	—	2	—	—
168	Icterus. Icterus catarrhalis	—	1	—	—

	S j u k d o m	Intagna		Döda	
		m.	kv.	m.	kv.
170	Fissura et contr. ani	—	3	—	—
171	Abscess pelvis	—	2	—	—
	Peritonitis et pelveoperit. chronica	—	8	—	—
172	Torq. oment. et. Col. Transv.	—	1	—	—
	Abscess. ad anum	—	1	—	—
175	Pyelitis. Cystopyelonephritis	—	6	—	—
184	Polypus urethræ	—	1	—	—
	<i>XIV. Könsorganens sjukdomar.</i>				
	<i>B. Kvinnliga könsorganen.</i>				
	Arteriosclerosis uteri	—	1	—	—
190	Prolapsus vaginæ et uteri	—	9	—	—
192	Vulvitis. Vaginitis	—	2	—	—
193	Endometritis	—	26	—	—
194	Salpingo-oophoritis. Pelveoperitonitis	—	40	—	—
195	Parametritis	—	1	—	—
196	Amenorrhœa. Dysmenorrhœa. Menorrhagia	—	39	—	—
199	Mastitis	—	3	—	—
	Cervix-l. corpus polyp	—	13	—	—
201	Sterilitas	—	2	—	—
	Hypoplasia genit.	—	4	—	—
	Ruptura perinei tot.	—	1	—	—
	Bartholinit	—	2	—	—
	<i>XVI. Hudens sjukdomar.</i>				
	Condylomata acum.	—	1	—	—
	<i>XIX. Svulster.</i>				
301	Fibroma	—	2	—	—
307	Myoma	—	19	—	—
314	Adenoma. Kystadenoma	—	4	—	—
315	Sarcoma	—	4	—	—
316	Carcinoma	—	10	—	—
	„ genitalium	—	10	—	—
318	Blastoma teratoides	—	2	—	—
319	Cysta follic. ov.	—	3	—	—
	Tumor abdom.	—	1	—	—

Uppgift från B. B:s Gynekologiska avdelning för år 1921 angående operativt behandlade sjukdomsfall och utförda operationer å intagna patienter.

Sjukdom	Antal fall	Operation	Pat. utskr.			Anmärkningar
			frisk eller förbättrad	oförbättrad	död	
<i>9. Sjukdom i bröstkörteln.</i>						
Adenofibroma	1	Amputatio mammæ	1	—	—	
Mastit	3	Incision	3	—	—	
<i>16. Appendix vermiform.</i>						
Append. chr. v. sec.	5	Appendectomi	5	—	—	
Pseudomyxoma app.	2	”	2	—	—	
Append. ac. gangr.	1	”	1	—	—	
Frisk appendix	11	” i samband med annan op.	11	—	—	
<i>17. Bråck.</i>						
Hernia umbil	1	Herniotomi	1	—	—	
<i>18. Rectum och anus.</i>						
Fissura et contr. ani	3	Dilat. forcée	3	—	—	
Polypus recti	1	Exstirpatio	1	—	—	
Hæmorrhoider	3	”	3	—	—	
Abscess ad anum	1	Klyvning	1	—	—	
<i>19. Bukväggen o. peritoneum.</i>						
Abscess pelvis	3	Kolpotomia post	2	—	1	
Peritonit. s. pelveoperit. chr.	5	Lap. + lysis	5	—	—	
Torq. oment. et coli trans.	1	” + ”	1	—	—	
Perit. purul. diff.	1	” + ” drainage	—	—	1	sepsis puerp.
<i>23. Urinröret.</i>						
Polyp. urethræ	1	Excision	1	—	—	
<i>25. Kvinnliga genitalorg.</i>						
Bartholinit. chr.	1	Exstirp. av cysta	1	—	—	
” supp.	3	Incision	1	—	—	
Ruptura perinei total	2	Kolpoperineoraphia	2	—	—	
” vaginæ	1	Sutur	1	—	—	
Proctocele	4	Kolpoperineoraphia	4	—	—	
Prolapsus uteri et vaginæ ...	4	Kolporaphia ant. + amput. cerv. + kolpoperineoraphia	4	—	—	
Polypus vaginæ	1	Exstirp.	1	—	—	
Cervixpolyp	8	”	8	—	—	
Corpuspolyp	5	Dil. + abrasio	5	—	—	
Endometritis	26	” + ”	26	—	—	
Metrorrhagia, menorrh.	23	” + ”	23	—	—	

Sjukdom	Antal fall	Operation	Pat. utskr.		Anmärkningar
			frisk eller förbättrad	död	
Dysmenorrhé	14	" + "	14	—	
Sterilitas	2	" + "	2	—	
Placentarpolyp	2	" + "	2	—	
Subinvolutio uteri	1	" + "	1	—	
Retoflexio ut. gravid.	1	" + "	1	—	
Abort.	2	Repositio	1	—	
Missed abort.	1	Exeres. instr.	2	—	
Hypertrofia cerv.	1	" "	1	—	
Ca. cerv. uteri	2	Provexcision	2	—	
Ca. corp. uteri	1	" "	1	—	
Sarcoma uteri	1	Abrasio explor.	2	—	
Perforatio uteri	1	" "	1	—	
Metritis (menorrh.)	1	Total exstirp. av uterus	1	—	
Arterioscleros. uteri	1	Supravaginal uterusamp.	1	—	
Myoma polyp. uteri	1	Total exstirp. av uterus	1	—	
" uteri	9	Ecrasement	1	—	
" "	1	Supravaginal uterusamp.	9	—	
" " subseros	2	Totalexstirp. av uterus	1	—	
" " l. hæmorrh.	5	Lap. + enucleatio	2	—	
Myosarcoma uteri	1	Dil. + abrasio	5	—	
" " polyp.	1	Supravaginal uterusamp.	1	—	
Cancer vulvæ	1	Ecrasement	1	—	
" cerv. uteri	1	Rad. op.	1	—	
" corp. uteri	1	Exstirp. av Cerv. pr vaginam	1	—	
Graviditas tubar.	5	Totalexstirp. av uterus	1	—	Supravaginal uterusamp. förut gjord.
" "	6	Salpingectomy	5	—	
" "	1	Salpingo-oophorect.	6	—	
Pyosalpinx	1	" + salpingect	1	—	
Salpingo-ooph. chron.	5	Salpingo-ooph. + salpingect.	1	—	
" "	4	Salpingect.	5	—	
" "	5	Salpingo-oophorect.	4	—	
" "	1	" + Salpingect	4	—	
Retroflexio uteri fixat.	1	Salpingect. + vertrofix. uteri	1	—	
Kystoma ovarii	4	Ovariectomy	4	—	
Cysta ovar. dermoid.	2	" "	2	—	
" follie. ovar.	2	" "	2	—	
" " "	1	Exstirp. av cysta	1	—	
Cancer ovarii	3	Ovariectomy	3	—	
" " ascitide	1	Laparocentes	1	—	
Tbc. pulmon.	1	Salpingect. bilat.	1	—	} steril op.
Epilepsia	1	" "	1	—	
Suspect x-gravid.	1	Lap. explorat	2	—	
" ovarialtumör	1	" "	1	—	
Fistula intest.	1	Excision av fistel	1	—	
Ileus	1	Lösn. av adhærens	1	—	

Sjuk- och obduktionsberättelser till dödsfallen å gynek. avdelningen.

1. N:r 20. H. B. M., 20 år, ogift, 0-p. Inkom den 25/1. Gc.—beh. ett par mån. förut. — Sista regl. 1/1. Akut insjuknad den 23/1 med magplågor, kräkning, diarrhé. Den 25/1 en blödning. — Vid inkomsten septiskt utseende, temp. 38,8, puls 140, ömmande resistens bakom uterus, spänd buk. — Spontan perforation av Douglas-abscess 3/2. — 4/2 septisk parotit. 11/2 Bronchopneumoniæ. — Död under septiska symtom.

Sektion: Salpingit. chr. suppur. bil. et endometrit. fibrinopur. c. peritonit. subac. supp. + septico-pyæmia.

2. N:r 25. A. M. J., 26 år, ogift, I-p. Partus å B. B. 7/1. Afebrilt puerperium. Utskr. 14/1. — Insjuknade med feber 17/1. Den 27/1 värk i magen + kräkningar.

Inkom 31/1 i uselt tillstånd — septiskt utseende — diffus peritonit — gås- äggstor elastisk resistens till höger om uterus. Tilltagande försämring — 10/2 pneumonia på v. bas. — 11/2 tecken på exsudat därstädes.

Vid punktion tunnt exsudat, innehållande streptococcer (agarodling). — Avled den 14/3.

Sektion: Peritonit. suppur. diff. + empyem. pleur. ambor. + septicopyæmia.


3. N:r 28. E. J. J., 36 år, gift IV p. Sista partus i hemmet 29/1. Infekterad av barnmorska som samtidigt skött ett barn med scarlatinaotit. Inkom 2/2 med fullt utbildad sepsis puerperalis utan lokala symtom. Avled den 8/2.

Sektion: Endometrit. sept. c. septicæmia.

4. N:r 40. I. K. S., 23 år — ogift, 0-p. Inkom den 15/2 med starka blödningsar. Oklar anamnes. Sannolikt haft ett par månaders amenorré. — Afebrilt. På grund av blödningen abrasio. — Sparsamt skrap.

P. a. D.: Varig endometrit. — 19/2 temp. stegring 40,6 + kräkningar. Ömhet över båda adnexerna. 22/2 peritonitretning + abscess i f. D. — Bakre kolpotomi med uttömning av rikligt tunnt var. — Död under peritonit — och allm. septiska symtom.

Sektion: Pelveoperit. et peritonit. diff. pur.



6000107126



Göteborgs universitetsbibliotek

