



Det här verket har digitaliserats vid Göteborgs universitetsbibliotek.  
Alla tryckta texter är OCR-tolkade till maskinläsbar text. Det betyder att du kan söka och kopiera texten från dokumentet. Vissa äldre dokument med dåligt tryck kan vara svåra att OCR-tolka korrekt vilket medför att den OCR-tolkade texten kan innehålla fel och därför bör man visuellt jämföra med verkets bilder för att avgöra vad som är riktigt.

This work has been digitised at Gothenburg University Library.  
All printed texts have been OCR-processed and converted to machine readable text.  
This means that you can search and copy text from the document. Some early printed books are hard to OCR-process correctly and the text may contain errors, so one should always visually compare it with the images to determine what is correct.







*Statistik  
- In  
Tidning*

SVERIGES OFFICIELLA STATISTIK  
SOCIALSTATISTIK




OLYCKSFALL I ARBETE  
ÅR 1919

AV

RIKSFÖRSÄKRINGSANSTALTEN

---



# SVERIGES OFFICIELLA STATISTIK

SOCIALSTATISTIK



## OLYCKSFALL I ARBETE

ÅR 1919

RIKSFÖRSÄKRINGSANSTALTEN

Stockholm den 14 december 1922.

J. MAY.

DAVID ÖSTRAND

STOCKHOLM 1923

IVAR HEGGSTRÖMS BOKTRYCKERI A.B.

223272



SVARIGES OFFICIELLA STATISTIK

SOCIALSTATISTIK



OLYCKSEFALL I ARBETE

ÅR 1919

77

RIKSFÖRSÄKRINGSÄNSTATEN

STOCKHOLM 1922  
F. & H. BECKSTRÖM BOKTRICKERI A. B.



## INNEHÅLLSFÖRTECKNING

Föreliggande redogörelse för *Olycksfall i arbete år 1919* ansluter sig i huvudsak till motsvarande redogörelse för år 1918. Den i sistnämnda berättelse lämnade kortfattade historiska översikten över tidigare olycksfallsstatistik i vårt land såväl som redogörelsen för den obligatoriska olycksfallsförsäkringen, huvuddragen av dess organisation och de ersättningar, som utgå enligt denna försäkring, ävensom för det material, som ligger till grund för olycksfallsstatistiken, har här ansetts kunna uteslutas. Beträffande dessa förhållanden hänvisas läsaren till 1918 års statistiska redogörelse.

I fråga om tabellmaterialet har den ändringen vidtagits, att tab. 3, angivande antalet olycksfall, fördelade efter yrkesgrupp och de skadades ålder, icke publicerats detta år, varvid dock numreringen av de följande tabellerna kvarhållits oförändrad. Icke heller hava de i texten i 1918 års statistik intagna sjuklängdstabellerna (tab. H och K) ansetts behöva publiceras i föreliggande redogörelse. För bedömning av frågan om de skadades åldersfördelning och olycksfallens fördelning efter sjuktidens längd torde de i 1918 års olycksfallsstatistik publicerade uppgifterna kunna användas.

Stockholm den 14 december 1922.

J. MAY.

DAVID ÖSTRAND.



## INNEHÅLLSFÖRTECKNING.

### Olycksfall i arbete år 1919.

#### Text:

Inledning . . . . .	7
1. Yrkesgruppsindelning . . . . .	7
2. Olycksfallsrisken och dess bestämmande . . . . .	7
3. Årsarbetare och lönesummor . . . . .	8
4. Anmälda olycksfall och därav föranledda ersättningar . . . . .	9
5. De skadades fördelning efter ålder . . . . .	14
6. Olycksfallens fördelning efter skadans påföljd . . . . .	14
7. Olycksfallens orsaker . . . . .	16
Sammanfattning på franska . . . . .	20

#### Tabeller:

Tab. 1. Uppgifter om årsarbetare och olycksfall i arbete år 1919.	24
a. Män . . . . .	24
b. Kvinnor . . . . .	28
c. Män och kvinnor. Riksförsäkringsanstalten . . . . .	32
d. Män och kvinnor. Ömsesidiga olycksfallsförsäkringsbolag . . . . .	33
Tab. 1. (forts.) Ersättning för läkarvård m. m. från försäkringsinrättningarna på grund av olycksfall i arbete år 1919.	
e. Män . . . . .	34
f. Kvinnor . . . . .	35
g. Män och kvinnor. Riksförsäkringsanstalten och ömsesidiga olycksfallsförsäkringsbolag särskilt . . . . .	36
Tab. 2. Frivillig försäkring för olycksfall utom arbete år 1919.	37
a. Män . . . . .	37
b. Kvinnor . . . . .	38
Tab. 3. Antal olycksfall i arbete, fördelade efter yrkesgrupp och de skadades ålder.	
a. Män; b. Kvinnor. Ej publicerad för år 1919.	
Tab. 4. Antal invaliditetsfall på grund av olycksfall i arbete år 1919, fördelade efter yrkesgrupp och invaliditetsgrad . . . . .	39
Tab. 5. Antal invaliditetsfall på grund av olycksfall i arbete år 1919, fördelade efter invaliditetsgrad och ålder . . . . .	40
Tab. 6. Antal invaliditetsfall på grund av olycksfall i arbete år 1919, fördelade efter invaliditetsgrad och sjuktidens längd . . . . .	41
Tab. 7. Antal invaliditetsfall på grund av olycksfall i arbete år 1919, fördelade efter invaliditetsgrad och olycksfallsorsak . . . . .	42
Tab. 8. Antal invaliditetsfall på grund av olycksfall i arbete år 1919, fördelade efter yrkesgrupp och skadad kroppsdel . . . . .	43

	Sid.
Tab. 9. Antal förlorade arbetsdagar per årsarbetare på grund av olycksfall i arbete år 1919, fördelade efter yrkesgrupp och olycksfallsorsak. . . . .	44
Tab. 10. På grund av olycksfall i arbete år 1919 förolyckade män och kvinnor jämte ersättningsberättigade efterlevande, fördelade efter ålder vid den förolyckades död . . . . .	46
Beteckningar för yrkesgrupper och olycksfallsorsaker . . . . .	47

## TABLE DES MATIÈRES.

### Accidents du travail en 1919.

#### Texte:

	Pages.
Introduction . . . . .	7
1. Classification des industries . . . . .	7
2. Le risque d'accident et sa détermination . . . . .	7
3. Ouvriers à l'année et salaires assurés . . . . .	8
4. Déclarations d'accidents et montants des indemnités accordées . . . . .	9
5. Répartition des victimes d'après l'âge . . . . .	14
6. Répartition des accidents d'après les conséquences de la lésion . . . . .	14
7. Les causes des accidents . . . . .	16
Résumé en français . . . . .	20

### 1. Yrkes **Tableaux:** *teining*.

Tabl. 1. Données sur les ouvriers à l'année et les accidents du travail en 1919. (Grands patrons, sauf l'État.)	
a. Hommes . . . . .	24
b. Femmes . . . . .	28
c. Assurances auprès de l'Office de l'État. Hommes et femmes . . . . .	32
d. Assurances auprès des sociétés mutuelles. Hommes et femmes . . . . .	33
Tabl. 1. (suite). Frais médicaux, etc. des établissements d'assurance. (Grands patrons, sauf l'État.)	
e. Hommes . . . . .	34
f. Femmes . . . . .	35
g. Assurances auprès de l'Office de l'État et des sociétés mutuelles. Hommes et femmes . . . . .	36
Tabl. 2. Assurance facultative contre les accidents hors du travail. (Grands patrons, l'État non compris.)	
a. Hommes . . . . .	37
b. Femmes . . . . .	38
Tabl. 3. Nombre des accidents du travail, répartis d'après les industries et l'âge des victimes. a. Hommes. b. Femmes. (Ce tableau n'est pas publié pour l'année 1919.)	
Tabl. 4. Nombre des cas d'invalidité par suite d'accidents du travail en 1919, répartis d'après les industries et le degré d'invalidité. (Tous les patrons. Hommes et femmes.) . . . . .	39
Tabl. 5. Nombre des cas d'invalidité par suite d'accidents du travail en 1919, répartis d'après le degré d'invalidité et l'âge. (Tous les patrons. Hommes et femmes.)	40

Tabl. 6.	Nombre des cas d'invalidité par suite d'accidents du travail en 1919, répartis d'après le degré d'invalidité et la durée de la maladie. (Tous les patrons. Hommes et femmes.)	41
Tabl. 7.	Nombre des cas d'invalidité par suite d'accidents du travail en 1919, répartis d'après le degré d'invalidité et les causes des accidents. (Tous les patrons. Hommes et femmes.)	42
Tabl. 8.	Nombre des cas d'invalidité par suite d'accidents du travail en 1919, répartis d'après les industries et la partie du corps lésée. (Tous les patrons. Hommes et femmes.)	43
Tabl. 9.	Nombre des jours de travail perdus par suite d'accidents du travail en 1919 par ouvrier à l'année, avec répartition d'après les industries et les causes des accidents. (Grands patrons, sauf l'État. Hommes et femmes.)	44
Tabl. 10.	Hommes et femmes décédés par suite d'accidents du travail en 1919 et leurs survivants ayant droit à une rente viagère, d'après l'âge à l'occasion du décès de la victime. (Tous les patrons.)	46
	Désignations des industries et des causes d'accidents	48

**Remarque:** Pour la traduction des entêtes, voir la table des matières du rapport des Accidents du travail en 1918.

Tableaux:

Tabl. 1.	Nombre des cas d'accidents du travail en 1919. (Grands patrons, sauf l'État)	49
a.	Hommes	53
b.	Femmes	56
c.	Assurances auprès de l'Office de l'État. Hommes et femmes	58
d.	Assurances auprès des sociétés mutuelles. Hommes et femmes	58
Tabl. 1 (suite).	Prais médicaux, etc. des établissements d'assurance. (Grands patrons, sauf l'État)	61
e.	Hommes	61
f.	Femmes	62
g.	Assurances auprès de l'Office de l'État et des sociétés mutuelles. Hommes et femmes	63
Tabl. 2.	Assurances facultatives contre les accidents hors du travail. (Grands patrons, l'État non compris)	64
a.	Hommes	64
b.	Femmes	65
Tabl. 3.	Nombre des accidents du travail, répartis d'après les industries et l'âge des victimes. (Hommes et Femmes. Le tableau n'est pas publié pour l'année 1918.)	66
Tabl. 4.	Nombre des cas d'invalidité par suite d'accidents du travail en 1919, répartis d'après les industries et le degré d'invalidité. (Tous les patrons. Hommes et femmes.)	69
Tabl. 5.	Nombre des cas d'invalidité par suite d'accidents du travail en 1919, répartis d'après le degré d'invalidité et la durée de la maladie. (Tous les patrons. Hommes et femmes.)	70

## INLEDNING.

Föreliggande publikation ansluter sig i stort sett till »Olycksfall i arbete år 1918». Den redogörelse för den obligatoriska olycksfallsförsäkringens organisation, olycksfallsstatistikens uppgift, materialet för olycksfallsstatistiken, ersättningar enligt olycksfallsförsäkringslagen samt förekommande försäkringsformer, som lämnades i sistnämnda publikation, har emellertid här utslutits. Beträffande dessa förhållanden ävensom rörande de försäkringstekniska grunder, enligt vilka kapitalvärdet av utgående invalid- och efterlevande livräntor beräknas, hänvisas därför till nämnda publikation sid. 1—6.

Utom av riks-försäkringsanstalten bedrevs under år 1918 verksamhet enligt lagen om försäkring för olycksfall i arbete av 12 ömsesidiga olycksfallsförsäkringsbolag. Vid början av 1919 har ännu ett dylikt bolag trätt i verksamhet, nämligen Ömsesidiga olycksfallsförsäkringsföreningen Valfärd.

## 1. Yrkesgruppsindelning.

Den indelning i yrkesgrupper, som för försäkringsverksamhetens bedrivande utarbetats inom riks-försäkringsanstalten, och som även lagts till grund för olycksfallsstatistiken, är en indelning efter *arbetsföretagens* art. Yrkesgruppsförteckningen omfattar 20 huvudgrupper, 99 undergrupper och omkring 600 specialgrupper. En förteckning över huvud- och undergrupper återfinnes å sid. 47, varest även den i tabellbilagorna använda beteckningen för de olika grupperna finnes angiven. Se för övrigt »Olycksfall i arbete år 1918», sid. 6.

## 2. Olycksfallsrisken och dess bestämmande.

För undersökning av olycksfallens orsaker tillämpades redan i 1918 års olycksfallsstatistik ett riskmått, vilket angav antalet förlorade arbetsdagar per årsarbetare ( $k$ ), och beräknades ur formeln

$$k = \frac{1}{N} \left( 300 \cdot n_s + 75 n_i + 7500 n_d \right),$$

där  $n_s$  betecknar antalet sjukdagar,  $n_i$  antalet invaliditetsprocent och  $n_d$  antalet dödsfall, som förorsakats av de olycksfall i arbete, vilka inträffat inom en viss yrkesgrupp, omfattande  $N$  årsarbetare. Därvid har antagits, att en sjuktid av 365 dagar motsvarar 300 arbetsdagar. Se för övrigt »Olycksfall i arbete år 1918», sid. 7—10.

### 3. Årsarbetare och lönesummor.

För härledande av vid olika tider och för olika yrkesgrupper med varandra fullt jämförliga uttryck för olycksfallsrisken erfordras, att de till grund härför liggande jämförelsetalen äro av samma art vid olika tider och för olika yrkesgrupper. Ett bland de mera betydelsefulla jämförelsetal, som härvid komma till användning, är antalet *årsarbetare*, som i förevarande statistik definieras såsom 300 dagsverken. Såsom dagsverke har därvid i regel räknats varje dag, som försäkrad arbetare varit i arbete hos arbetsgivaren, oberoende av huru stor del av dagen han arbetat. I en del fall har emellertid uppgift erhållits om antalet arbetstimmar och en årsarbetare har i sådana fall definierats såsom ett visst antal arbetstimmar, för de flesta yrken 2 400.

Antalet årsarbetare, som under år 1919 omfattats av den obligatoriska försäkringen, framgår ur följande tabell, varest även angivits lönesummorna för hos större arbetsgivare anställda arbetare, beträffande vilka uppgifter härom finnas tillgängliga.

Tab. A. Årsarbetare och löner.

	Större arbetsgivare	Mindre arbetsgivare	Staten	Summa
<i>Antal årsarbetare</i> . . . . .	894 169	358 289	114 378	1 366 836
Män . . . . .	692 406	136 390	93 790	922 586
Kvinnor . . . . .	201 763	221 899	20 588	444 250
<i>Lönesumma i tusental kr.</i> . . . . .	1 427 326	—	—	—
Män . . . . .	1 139 293	—	—	—
Kvinnor . . . . .	288 033	—	—	—

För hos större arbetsgivare anställda arbetare uppgår den genomsnittliga årliga arbetsförtjänsten, beräknad på sätt, som i lagen om försäkring för olycksfall i arbete föreskrives, till kronor 1 645 för män och till kronor 1 428 för kvinnor.

Fördelningen på olika försäkringsformer av antalet årsarbetare hos större arbetsgivare framgår ur tab. B.

Tab. B. Antal årsarbetare, fördelade efter försäkringsform.  
Större arbetsgivare.

Försäkringsform	Beteckning	Antal årsarbetare		
		Män	Kvinnor	Summa
<i>Arbetare enligt lagen</i>				
olycksfall i arbete, ersättn. enl. 6 o. 7 §§	l	692 406	201 763	894 169
» » » » » 37 § . . . . .	k	426 374	96 370	522 744
» utom » » » 6 o. 7 §§	u	48 631	12 297	60 928
» » » » » 37 § . . . . .	uk	46 134	11 002	57 136
<i>Annan arbetare än i lagen avses</i>				
olycksfall i arbete, ersättn. enl. 6 o. 7 §§	a	2 932	36	2 968
» » » » » 37 § . . . . .	ak	1 538	33	1 571
» utom » » » 6 o. 7 §§	au	811	12	823
» » » » » 37 § . . . . .	auk	793	11	804

#### 4. Anmälda olycksfall och därav föranledda ersättningar.

Antalet olycksfall i arbete under år 1919, som enligt kungl. kungörelsen den 21 december 1917 anmäls till riksförsäkringsanstalten, har uppgått till 54 893, av vilka 27 435 omfattas av försäkringar i ömsesidiga olycksfallsförsäkringsbolag.

Olycksfallens fördelning efter de skadades kön för olika grupper av arbetsgivare framgår av tab. C.

Tab. C. Olycksfallens fördelning efter de skadades kön för olika grupper av arbetsgivare.

De skadades arbetsgivare	Antal olycksfall		
	Män	Kvinnor	Summa
Större arbetsgivare . . . . .	46 030	1 963	47 993
Mindre » . . . . .	1 718	356	2 074
Staten . . . . .	4 775	51	4 826
Samtliga	<b>52 523</b>	<b>2 370</b>	<b>54 893</b>

Olycksfall hos större arbetsgivare. För hos större arbetsgivare inträffade olycksfall och därav föranledda ersättningar hava fullständiga uppgifter sammanförts i tab. 1 a—1 g samt 2 a och 2 b.

Tab. 1 innehåller för varje undergrupp de data, som äro erforderliga för fastställande av försäkringsavgifter för ifrågavarande grupper. Uppgifterna beträffande kostnaderna för läkarvård, läkarintyg o. d., vilka sammanförts i tab. 1 e och 1 f, hava dock endast uppdelats på huvudgrupper.

Tab. 1 a, b (sid. 24—31). Angående betydelsen av i kol. 1 förekommande yrkesgruppsbeteckning se sid. 47. Kol. 2 anger summan av antalet arbetsgivare inom varje särskild specialgrupp. Varje arbetsgivare har härvid medräknats lika många gånger som antalet specialgrupper, inom vilka han bedriver verksamhet. Undantag från denna regel bildar det fall, att arbetsgivaren utom annan verksamhet har kontors- eller hushållspersonal anställd, under vilka förhållanden han endast hänförs till specialgruppen för förstnämnda verksamhet. I det i kol. 3 angivna antalet olycksfall ingår även antalet invaliditets- och dödsfall enligt kol. 4 och 5. Kol. 6—14 innehålla uppgifter rörande årsarbetare och lönesummor, som omfattas av den obligatoriska olycksfallsförsäkringen, samt på grund av denna försäkring utgående ersättningar utan hänsyn till avdrag enligt 10 §. Vid beräkningen av antalet sjukdagar från och med 36:e dagen (kol. 9), har varje dag, under vilken den skadades arbetsförmåga på grund av sjukdom varit nedsatt exempelvis med hälften, räknats som en halv sjukdag. Kapitalvärdena av invalidlivräntor och livräntor till efterlevande (kol. 11—12) hava angivits vid tidpunkten för invaliditetens inträdande resp. tidpunkten för dödsfallet och beräknats i överensstämmelse med för riksförsäkringsanstalten fastställda grunder, för vilka redogjorts i publikationen »Olycksfall i arbete år 1918». Då i nämnda grunder hänsyn redan tagits till reaktivering (avtagande invaliditet), hava invalid-

livräntornas kapitalvärden beräknats på grundval av den invaliditetsgrad, som var rådande vid livräntans början. Kol. 15—19 innehålla uppgifter avseende frivillig försäkring enligt 37 §. Av tabellen framgår, att av de 46 030 män (kol. 3), som träffats av olycksfall i arbete, och för vilka anmälningar om olycksfallen insänts till riks-försäkringsanstalten, voro 35 626 eller cirka 77 % försäkrade med rätt till ersättning jämväl under den s. k. karenstiden (de 35 första dagarna efter dagen för olycksfallet samt beträffande ersättning för läkarvård m. m. jämväl sistnämnda dag).

Av hela antalet hos större arbetsgivare anställda, enligt lagen försäkrade årsarbetare, 692 406 män och 201 763 kvinnor, tillsammans 894 169 (kol. 6), voro, såsom framgår av kol. 15, 522 744 karensförsäkrade. Beträffande den utsträckning, i vilken karensförsäkring tecknats, föreligger en icke oväsentlig skillnad mellan riks-försäkringsanstaltens och de ömsesidiga olycksfallsförsäkringsbolagens försäkringsstock, såsom framgår av följande sammanställning.

Försäkringsform	Antal årsarbetare hos större arbetsgivare med försäkring i		
	riksförsäkringsanstalten	ömsesidiga bolag	Summa
Endast obligatorisk försäkring . . . . .	247 602	123 823	371 425
Karensförsäkring . . . . .	241 852	280 892	522 744
Summa . . . . .	489 454	404 715	894 169
Karensförsäkrade i procent av samtliga . . . . .	49.4	69.4	58.5

Tab. 1 c, d (sid. 32, 33) innehåller samma uppgifter som tab. 1 a och 1 b, gemensamt för män och kvinnor, ehuru uppgifterna uppdelats endast på huvudgrupper, men särskilts för riks-försäkringsanstalten och de ömsesidiga olycksfallsförsäkringsbolagen.

Tab. 1 e, f (sid. 34, 35) innehåller, såsom förut nämnts, uppgifter rörande ersättning för läkarvård, läkarintyg o. d. i de fall, där ersättning utgivits från försäkringsinrättningarna. Kostnaden för det läkarintyg, som enligt 21 § av lagen om försäkring för olycksfall i arbete skall åtfölja anmälan om olycksfallet, har i nämnda tabeller hänförs till den obligatoriska försäkringen och finnes således upptagen i kol. 10, oberoende av huruvida karensförsäkring förelegat eller icke, och även oberoende av huruvida olycksfallet medfört sjukdom under mer än 35 dagar efter dagen för olycksfallet eller endast under kortare tid. Under rubriken »övrig läkarvård» (kol. 8 och 17) hava även upptagits kostnader för läkemedel, transportkostnader och övriga av den skadades vård föranledda kostnader, som icke äro hänförliga till annan rubrik.

Tab. 1 g (sid. 36) innehåller vissa av de i tab. 1 e och 1 f meddelade uppgifterna, särskilt för riks-försäkringsanstalten och de ömsesidiga bolagen.

I tabell D lämnas en sammanställning av den genomsnittliga storleken per årsarbetare, per 1000 kronors avlöningssumma, per olycksfall och per sjukdag av ersättningarna enligt tab. 1, dels för den obligatoriska försäkringen, dels för karensförsäkringen.

Tab. D. Genomsnittlig storlek av olika ersättningar på grund av olycksfall i arbete.

Obligatorisk försäkring enl. 6 och 7 §§								
Ersättning i kronor per								
Slag av ersättning	årsarbetare		1 000 kronors avlöningssumma		olycksfall		sjukdag fr. o. m. 36:e dagen	
	M	Kv	M	Kv	M	Kv	M	Kv
Sjukpenning . . . . .	1'61	0'23	0'98	0'16	24'21	23'49	2'99	2'37
Läkarvård . . . . .	0'60	0'09	0'37	0'07	10'74	11'68	1'21	1'05
Ersättning på grund av invaliditet	9'62	1'17	5'85	0'82	144'67	120'12	—	—
Ersättning på grund av dödsfall .	3'22	0'05	1'96	0'03	48'45	4'97	—	—
Summa kronor	15'05	1'54	9'16	1'08	228'07	160'26	—	—

Frivillig försäkring enligt 37 §								
Ersättning i kronor per								
Slag av ersättning	årsarbetare		1 000 kronors avlöningssumma		olycksfall		sjukdag	
	M	Kv	M	Kv	M	Kv	M	Kv
Sjukpenning . . . . .	2'79	0'37	1'66	0'26	33'34	24'37	1'87	1'26
Läkarvård . . . . .	1'53	0'27	0'91	0'19	20'12	21'89	1'13	1'09
Summa kronor	4'32	0'64	2'57	0'45	53'46	46'26	3'00	2'35

För kapitalvärdet av invalidlivräntorna erhålles ett genomsnittsvärde per invaliditetsfall av 3 665 kronor för man och 2 591 kronor för kvinna. För dödsfallsersättningarna, begravningshjälpen inberäknad, finnas motsvarande medelvärden utgöra resp. 4 533 och 1 395 kronor. Den betydande skillnaden mellan de båda sista värdena beror, utom på olikhet i avseende på arbetsförtjänst, tydligen därpå, att antalet dödsfall utan ersättningsberättigade efterlevande är relativt större för kvinnor än för män.

För de olycksfall, som föranlett sjukpenning från och med 36:e dagen, har sjukpenningbeloppet för sagda tid utgjort i medeltal kronor 122'59 för män och kronor 96'07 för kvinnor.

Tab. 2 a, b (sid. 37, 38). Dessa tabeller innehålla uppgifter rörande frivillig försäkring för olycksfall utom arbete. Såsom framgår av tabellerna, har ifrågakvarande försäkring omfattat 48 631 manliga och 12 297 kvinnliga årsarbetare, av vilka 46 134 och 11 002 varit försäkrade jämväl med rätt till ersättning under de 35 första dagarna efter dagen för olycksfallet. Uppgifter beträffande ersättning för läkarvård m. m., som i anledning av förevarande försäkring utgått från försäkringsinrättningarna, finnas sammanställda i omstående tab. E.



Tab. E. Ersättning för läkarvård m. m. från försäkringsinrättningarna vid försäkring för olycksfall utom arbete.

	Ersättning enl. 6 §		Ersättning enl. 37 §	
	Män	Kvinnor	Män	Kvinnor
Antal årsarbetare . . . . .	28 995	10 340	26 697	9 159
Lönesumma i tusental kronor . . . . .	49 634	15 533	45 980	14 022
Antal olycksfall . . . . .	156	16	153	15
Antal olycksfall med sjukpenning från och med 36:e dagen . . . . .	28	6	—	—
Antal sjukdagar . . . . .	1 205	203	3 044	284
Sjukhusvård kronor . . . . .	751	96	622	43
Övrig läkarvård m. m. » . . . . .	2 033	—	2 324	263
Proteser . . . . .	3	—	6	—
Läkarintyg . . . . .	658	41	151	5
Summa kronor	3 445	137	3 103	311

Olycksfall hos mindre arbetsgivare. Med hänsyn till att de uppgifter rörande arbetare, anställda hos mindre arbetsgivare, som ingivas till riksförsäkringsanstalten, i allmänhet äro av mera summarisk karaktär, har en närmare bearbetning av ifrågavarande uppgifter icke f. n. ansetts motiverad.

I tab. F. hava emellertid vissa uppgifter rörande olycksfallen hos mindre arbetsgivare sammanställts.

Tab. F. Olycksfall hos mindre arbetsgivare.

Olycksfallets art	Antal olycksfall, som berättigat till ersättning på grund av					
	endast obligatorisk försäkring			såväl obligatorisk som karensförsäkring		
	Män	Kvinnor	Summa	Män	Kvinnor	Summa
Samtliga olycksfall . . . . .	910	246	1 156	808	110	918
Härav invaliditetsfall . . . . .	170	56	226	52	7	59
och dödsfall . . . . .	40	9	49	11	1	12
Olycksfall med längre sjuktid än 35 dagar . . . . .	515	159	674	244	43	287
I % av samtliga olycksfall	56.6	64.6	58.3	30.2	39.1	31.3
Invaliditets- och dödsfall i % av samtliga olycksfall	23.1	26.4	23.8	7.8	7.3	7.7

A priori torde kunna väntas, att olycksfall, som inträffa hos sådana mindre arbetsgivare, vilka tecknat frivillig försäkring för karenstiden och sålunda äga kännedom om den obligatoriska försäkringen, i allmänhet anmälas i större utsträckning än olycksfall, som inträffa hos andra mindre arbetsgivare. Denna förmodan bekräftas av siffrorna i tab. F. Sålunda visar det sig, att av de karensförsäkrade olycksfallen, som kommit till riks-

försäkringsanstaltens kännedom, omkring 31 % föranlett sjukdom utöver karenstiden (mer än 35 dagar), medan motsvarande siffra för övriga olycksfall uppgår till 58 %, vilket antyder, att i senare fallet ett stort antal olycksfall icke blivit anmälda.

Storleken av de ersättningar, som på grund av den obligatoriska försäkringen tillerkänts i anledning av olycksfall hos mindre arbetsgivare, framgår av följande översikt.

	Riksförsäkringsanstalten		Ömsesidiga bolag		Summa
	Män	Kvinnor	Män	Kvinnor	
Sjukpenning och läkarvård . . . . .	Kr. 124 429	32 685	24 549	4 590	186 253
Kapitalvärden av invalidlivräntor . . . . .	695 422	150 362	141 538	15 235	1 002 557
» » efterlevandelivräntor . . . . .	103 885	1 136	26 489	—	131 510
Begravningshjälp . . . . .	5 415	852	1 775	150	8 192
Samtliga ersättningar	Kr. 929 151	185 035	194 351	19 975	1 328 512

Olycksfall bland statsanställd personal. I likhet med hos mindre arbetsgivare inträffade olycksfall hava icke heller de olycksfall, som inträffat bland den statsanställda personalen, gjorts till föremål för bearbetning i den utsträckning, som kommit uppgifterna rörande olycksfall och arbetare hos större arbetsgivare till del.

För huvudparten av den statsanställda personalen inflyta nämligen icke till riksförsäkringsanstalten några fullständiga uppgifter om sjukersättningar, som utgått på grund av olycksfall i arbete, ej heller om sjuktidens längd. För invaliditets- och dödsfall inkomma däremot fullständiga uppgifter.

Antalet olycksfall bland statsanställd personal och deras fördelning efter kön m. m. framgår av följande sammanställning:

	Män	Kvinnor	Summa
Samtliga olycksfall . . . . .	4 775	51	4 826
Häraf invaliditetsfall . . . . .	123	4	127
och dödsfall . . . . .	51	3	54

I tab. G meddelas en sammanställning av de belopp, till vilka invaliditets- och dödsfallsersättningarna uppgått, varvid uppgifterna för var och en av de större statsinstitutionerna angivits särskilt.

Tab. G. Ersättningar på grund av invaliditets- och dödsfall bland statens arbetare.

Institution	Antal årsarbetare	Invaliditetsfall		Dödsfall			Summa ersättningar
		Antal invaliditetsfall	Kap.-värde av invalidlivräntor Kr.	Antal dödsfall	Kap.-värde av efterlevandelivräntor Kr.	Begravningshjälp Kr.	
Järnvägsstyrelsen . . . . .	34 432	66	410 881	35	114 592	5 786	531 259
Generalpoststyrelsen . . . . .	11 406	—	—	2	19 566	360	19 926
Telegrafstyrelsen . . . . .	15 647	5	14 197	2	4 047	360	18 604
Vattenfallsstyrelsen . . . . .	2 886	9	54 730	7	16 733	1 260	72 723
Domänstyrelsen . . . . .	6 513	11	58 772	4	13 946	580	73 298
Övriga . . . . .	43 494	36	113 135	4	17 438	608	131 181
Samtliga	<b>114 378</b>	<b>127</b>	<b>651 715</b>	<b>54</b>	<b>186 322</b>	<b>8 954</b>	<b>846 991</b>

### 5. De skadades fördelning efter ålder.

I 1918 års olycksfallsstatistik angavs i tab. 3 a och 3 b åldersfördelningen för de skadade inom varje särskild yrkesgrupp. Då karaktären av ifrågakvarande fördelning givetvis icke är underkastad någon nämnvärd ändring från det ena året till det andra, har det icke ansetts erforderligt publicera motsvarande fördelningssiffror för år 1919.

### 6. Olycksfallens fördelning efter skadans påföljd.

Av anmälda olycksfall i arbete, som inträffat under år 1919, hava 2 320 föranlett invaliditet och 614 den skadades död. Olycksfallen fördela sig på arbetare, anställda hos större arbetsgivare, mindre arbetsgivare och staten samt på män och kvinnor på sätt, som framgår av följande sammanställning.

	Samtliga olycksfall	Invalidi- tetsfall	Döds- fall
<i>Större arbetsgivare.</i>			
Män . . . . .	46 030	1 817	492
Kvinnor . . . . .	1 963	91	7
Summa . . . . .	47 993	1 908	499
<i>Mindre arbetsgivare.</i>			
Män . . . . .	1 718	222	51
Kvinnor . . . . .	356	63	10
Summa . . . . .	2 074	285	61
<i>Staten.</i>			
Män . . . . .	4 775	123	51
Kvinnor . . . . .	51	4	3
Summa . . . . .	4 826	127	54
<i>Samtliga arbetsgivare.</i>			
Män . . . . .	52 523	2 162	594
Kvinnor . . . . .	2 370	158	20
Summa . . . . .	54 893	2 320	614

**Sjukdom.** Någon uppdelning av de inträffade olycksfallen efter sjuktidens längd har icke ansetts erforderligt att publicera för år 1919. Beträffande denna fördelning hänvisas till de resultat, som vunnits i avseende på 1918 års material, och som återfinnas å sid. 19 i 1918 års olycksfallsstatistik.

**Invaliditet.** Uppgifter rörande invaliditetsfallen och deras fördelning efter olika synpunkter hava sammanställts i tabellerna 4—8. Tab. 4 (sid. 39) angiver fördelningen efter yrkesgrupp och invaliditetsgrad. Medelinvaliditetsgraden utgör 23'7 %. Sambandet mellan invaliditetsgrad och ålder framgår ur tab. 5 (sid. 40). Någon samvariation mellan ålder och invaliditetsgrad framträder icke förrän vid högre åldrar, varest en ökning i åldern motsvaras av en ökning i invaliditetsgraden.

I tab. H har gjorts en sammanställning av antalet olycksfall och invaliditetsfall inom olika åldrar, som träffat arbetare, anställda hos större och mindre arbetsgivare (ej staten). Av de i tabellens sista kolumn angivna siffrorna framgår, att invaliditetsrisken, beräknad i procent av samtliga olycksfall, befinner sig, med undantag för de lägsta åldrarna, i stort sett i stigande med växande ålder.

Tab. H. Antal olycksfall och invaliditetsfall, fördelade efter den skadades ålder.

Större och mindre arbetsgivare (excl. staten).

Ålder vid olycksfallet År	Antal olycksfall			Antal invaliditetsfall			Invaliditetsfallen i procent av olycksfallen		
	Män	Kvinnor	Summa	Män	Kvinnor	Summa	Män	Kvinnor	Tillsammans
Under 15	605	35	640	27	—	27	4·5	—	4·2
15—19	7 405	539	7 944	224	18	242	3·0	3·3	3·0
20—24	8 243	517	8 760	256	18	274	3·1	3·5	3·1
25—29	6 769	261	7 030	221	9	230	3·3	3·4	3·3
30—34	5 333	220	5 553	196	11	207	3·7	5·0	3·7
35—39	4 344	146	4 490	168	9	177	3·9	6·2	3·9
40—44	3 855	120	3 975	189	16	205	4·9	13·3	5·2
45—49	3 116	121	3 237	166	14	180	5·3	11·6	5·6
50—54	2 352	104	2 456	146	16	162	6·2	15·4	6·6
55—59	2 170	105	2 275	136	12	148	6·3	11·4	6·5
60—64	1 576	70	1 646	139	17	156	8·8	24·3	9·5
65—69	1 012	37	1 049	95	8	103	9·4	21·6	9·8
70 och däröver	699	20	719	76	6	82	10·9	30·0	11·4
Ålder okänd	269	24	293	—	—	—	—	—	—
Samtliga	47 748	2 319	50 067	2 039	154	2 193	4·3	6·6	4·4

Tab. 6 (sid. 41) angiver sambandet mellan invaliditetsgrad och sjuktidens längd. För lägre invaliditetsgrader och kortare sjuktider äger, som synes av tabellen, ett tydligt samband rum mellan invaliditetsgrad och sjuktid. Ur tab. 7 (sid. 42) framgår dels antalet invaliditetsfall, som föranletts av olika olycksfallsorsaker, dels fördelningen av invaliditetsgrader för varje dylik orsak. Betydelsen av de bokstäver, som beteckna olycksfallsorsakerna, finnes angiven å sid. 47. Största antalet invaliditetsfall har förorsakats av arbetsmaskiner (622 st.) och handverktyg samt enklare redskap (432), utgörande resp. 26·8 och 18·6 % av samtliga. De av olika olycksfallsorsaker framkallade invaliditetsfallen förete även betydande avvikelser i avseende på medelinvaliditetsgradens storlek. De mera svårartade invaliditetsfallen (medelinvaliditetsgrad överstigande 30 %) hava framkallats av följande olycksfallsorsaker.

	Medelinvaliditetsgrad %
N Elektrisk ström . . . . .	54·2
O Explosion av sprängämnen . . . . .	34·2
Z Av annan person avsiktligt förorsakad skada . . . . .	34·0
K Sjöfart . . . . .	32·3
Y Slag, stöt eller bett av djur . . . . .	31·3
H Vagnar, tillhörande spårbanor . . . . .	31·2

Dödsfall. Tab. 10 (sid. 46) innehåller en översikt över de på grund av olycksfall i arbete förolyckade jämte ersättningsberättigade efterlevande (änkor, änklingar, barn under 15 år samt föräldrar), fördelade efter ålder vid den förolyckades död. Antalet dödsfall bland män *utan* ersättningsberättigad efterlevande uppgår till 284 och *med* sådan efterlevande till 310. Motsvarande siffror för de på grund av olycksfall avlidna kvinnorna utgöra 12 och 8 respektive.

I 26 fall hava de avlidne männen efterlämnat endast barn (33 st.) med en medelålder av 8·3 år och i 179 fall änka jämte barn, i vilka fall det sammanlagda barnantalet utgör 439 och medelåldern 7·7 år. De avlidna kvinnorna hava i 2 fall efterlämnat endast barn (2 st.), för vilka medelåldern utgör 5·5 år och i 1 fall änklings jämte 2 barn i en medelålder av 13·5 år.

För de 262 män, som efterlämnat änka, uppgår medelåldern vid dödsfallet till 45·2 och för änkorna till 43·2 år. Åldersskillnaden mellan de till följd av olycksfall avlidna männen och deras hustrur var sålunda 2·0 år.

## 7. Olycksfallens orsaker.

Beträffande olycksfallens orsaker har en särskild undersökning genomförts, varav resultatet sammanställts i tab. 9 (sid. 44, 45). För undersökningen ifråga har såsom riskmått använts antalet förlorade arbetsdagar per årsarbetare (Se härom »Olycksfallsrisken och dess bestämmande», sid. 7). Tabellen, som omfattar samtliga olycksfall hos större arbetsgivare, giver i sammanträngd form en fullständig bild av de angivna olycksfallsorsakernas andel i olycksfallsrisken inom varje särskild yrkesgrupp. Ur tabellen framgår därjämte, huru stor del av den förlorade arbetstiden som härrör från sjukdom, invaliditet och död, dels för varje särskild yrkesgrupp, dels för varje särskild olycksfallsorsak. De olycksfall i arbete, som under år 1919 träffat hos större arbetsgivare anställda arbetare, hava, under de gjorda förutsättningarna beträffande det tillämpade riskmåttet, förorsakat en förlust i arbetstid av 8·991 dagar per årsarbetare eller icke mindre än omkring 8 000 000 arbetsdagar. Av denna förlorade arbetstid har 12·9 % föranletts av sjukdom, 40·5 % av invaliditet och 46·6 % av den skadades död.

Som exempel på mera dominerande olycksfallsorsaker må följande nämnas: För malmbrytning (grupp 1) representera enligt tab. 9 de olycksfall, som föranletts av explosion av sprängämnen (O) samt av nedfallande och sammanstörtande föremål (U) 3·69 resp. 3·62 förlorade arbetsdagar per årsarbetare. Inom metallindustrien (grupp 3) faller huvuddelen av olycksfallsrisken eller 2·21 förlorade arbetsdagar på arbetsmaskinernas konto (C). För träindustrien är motsvarande siffra 6·23. För läderindustrien (grupp 10) uppgår den på grund av maskinolycksfallen förlorade arbetstiden till 1·50 arbetsdagar, motsvarande nära hälften av den av samtliga orsaker föranledda tidsförlusten. För gruppen samfärdsel utom sjöfart (16) kommer ungefär hälften av tidsförlusten på vagnar, tillhörande spårbanor (orsak H). Bland mera betydande olycksfallsorsaker märkes även elektrisk ström (N), som för kraft-, belysnings- och vattenverk (grupp 13) förorsakat 4·81 förlorade arbetsdagar, vilket utgör omkring tredjedelen av den arbetstid, som på grund av samtliga olycksfallsorsaker gått förlorad inom denna grupp.

Särskilt anmärkningsvärd är den betydande risksiffran, som hänförs till sjöfarten (grupp 15, orsak K), och som uppgår till icke mindre än 38·21

förlorade arbetsdagar per årsarbetare. Ifrågavarande höga siffra beror emellertid delvis på den ökning i olycksfallsrisken inom förevarande yrkesgrupp, som föranletts av i samband med världskriget stående förhållanden. Av de 162 olycksfall med dödlig utgång, som inträffat inom yrkesgruppen i fråga (se tab. 1 a och 1 b), hava nämligen 79 olycksfall föranletts av sistnämnda orsak.

Beträffande de 622 invaliditetsfall och 21 dödsfall, som förorsakats av arbetsmaskiner (C), har företagits en uppdelning efter de olika slag av maskiner, som förorsakat olycksfallen ifråga. Resultatet av denna uppdelning har sammanställts i tab. I. Av tabellen framgår bl. a., att kapitalvärdet av livräntor i anledning av ifrågavarande invaliditetsfall uppgår till 2 335 440 kronor och av livräntor till efterlevande (inkl. begravningshjälp) till 129 003 kronor. Anmärkningsvärd är den betydande andelen i antalet invaliditets- och dödsfall och härav föranledda ersättningar, som komma på cirkelsägarnas konto.

I tab. K hava ovannämnda invaliditets- och dödsfall uppdelats efter de närmare omständigheterna vid olycksfallet, varvid olycksfall, som inträffat vid igångsättning, stoppning eller under arbete vid maskin i funktion hänförs till en grupp, då erforderliga uppgifter för ytterligare uppdelning i flera fall saknats.

Tab. I. Invaliditets- och dödsfall, förorsakade av olika slag av arbetsmaskiner.

Arbetsmaskin, som förorsakat olycksfallet	Antal		Ersättningar på grund av		Summa
	invaliditetsfall	dödsfall	invaliditet Kr.	död Kr.	
<i>Skär- och huggmaskiner.</i>					
Band- och ramsågar . . . . .	8	—	47 553	—	47 553
Cirkelsågar . . . . .	246	9	932 986	51 561	984 547
Fräsmaskiner . . . . .	30	—	99 837	—	99 837
Hyvel-, stick-, spånt- och stämmaskiner . . . . .	60	—	191 972	—	191 972
Svarvar . . . . .	14	1	36 470	14 988	51 458
Borrmaskiner . . . . .	9	—	25 148	—	25 148
Huggmaskiner . . . . .	15	—	48 008	—	48 008
Saxar för maskindrift eller för hand med mekanisk anordning av större slag . . . . .	3	—	9 593	—	9 593
Övriga skärmaskiner . . . . .	19	1	55 057	13 811	68 868
<i>Smärgel-, slip-, poler- och putsmaskiner.</i>					
Smärgelmaskiner . . . . .	14	—	39 472	—	39 472
Slipmaskiner . . . . .	6	—	21 826	—	21 826
Poler- och putsmaskiner . . . . .	—	—	—	—	—
<i>Press- och stansverk.</i>					
För metaller . . . . .	40	—	124 190	—	124 190
Briketteringsmaskiner . . . . .	4	—	24 811	—	24 811
För läder, tyg, trä, papper och papp . . . . .	5	1	17 051	1 651	18 702
Övriga press- och stansverk . . . . .	9	3	26 785	21 515	48 300

Arbetsmaskin, som förorsakat olycksfallet	Antal		Ersättningar på grund av		Summa Kr.
	invali- ditets- fall	döds- fall	invali- ditet Kr.	död Kr.	
<i>Valsverk.</i>					
För metall . . . . .	6	—	42 272	—	42 272
» papper, papp, filt och gummi . . . . .	5	—	30 592	—	30 592
Övriga valsverk . . . . .	9	—	28 602	—	28 602
<i>Hammare och stampverk.</i>					
Ång- och lufthammare . . . . .	4	—	9 576	—	9 576
Fallhammare . . . . .	6	—	13 824	—	13 824
Fjäder- och transmissionshammare . . . . .	2	—	10 703	—	10 703
Stamp- och krossverk, stenkross, rapskross etc	5	1	42 095	180	42 275
<i>Kvarn- och siktverk.</i>					
Kvarnar med stenar . . . . .	2	—	9 080	—	9 080
Vals och kollerkvarnar . . . . .	4	—	21 936	—	21 936
Siktar, silar, såll och filterapparater, kast- maskiner . . . . .	1	—	1 636	—	1 636
<i>Centrifugalmaskiner.</i>					
Separatorer . . . . .	—	—	—	—	—
Centrifugalpumpar och fläktar . . . . .	3	—	20 137	—	20 137
Torkcentrifuger . . . . .	—	—	—	—	—
<i>Tvätt, blandnings-, färgnings- och torkmaskiner.</i>					
Tvätt, skölj- och färgningsmaskiner . . . . .	3	—	9 908	—	9 908
Blandnings- och knådningsmaskiner . . . . .	4	—	15 322	—	15 322
Torkmaskiner . . . . .	1	—	2 578	—	2 578
<i>Spinn-, spol-, stick- och symaskiner samt vävstolar.</i>					
Kard- och rensmaskiner . . . . .	7	—	32 171	—	32 171
Spinn- och spolmaskiner . . . . .	5	—	11 795	—	11 795
Stick- och symaskiner . . . . .	1	—	2 560	—	2 560
Vävstolar . . . . .	—	—	—	—	—
<i>Sättmaskiner och tryckerimaskiner.</i>					
Sättmaskiner, stereotyperingsmaskiner . . . . .	1	—	2 942	—	2 942
Tryckpressar . . . . .	9	—	33 212	—	33 212
Övriga . . . . .	1	—	1 454	—	1 454
<i>Pumpverk och kompressorer</i> . . . . .	2	1	4 672	180	4 852
<i>Andra arbetsmaskiner.</i>					
Specialmaskiner för tändstickstillverkning . . . . .	—	—	—	—	—
Bryggerimaskiner . . . . .	4	—	10 565	—	10 565
Specialmaskiner för metallbearbetning . . . . .	2	—	5 517	—	5 517
Vissa lantbruksmaskiner . . . . .	47	3	254 426	13 177	267 603
Övriga arbetsmaskiner . . . . .	6	1	17 106	11 940	29 046
<b>Samtliga arbetsmaskiner</b>	<b>622</b>		<b>21 235 440</b>	<b>129 003</b>	<b>2 464 443</b>

Tab. K. Invaliditets- och dödsfall, förorsakade av arbetsmaskiner, fördelade efter de närmare omständigheterna vid olycksfallet.

De närmare omständigheterna vid olycksfallet	A n t a l		Ersättningar på grund av		Summa Kr.
	invali- ditets- fall	döds- fall	invali- ditet Kr.	död Kr.	
Injustering av maskinen eller arbetsstycket . . .	28	—	100 762	—	100 762
Igångsättning, stoppning eller arbete vid maskin i funktion . . . . .	503	16	1 905 606	80 634	1 986 240
Smörjning, rengöring eller tillsyn av stillastående maskin . . . . .	7	1	21 862	11 372	33 234
Smörjning eller rengöring av maskin i funktion . . . . .	25	1	120 487	12 877	133 364
Brott på maskindelar . . . . .	15	2	58 900	9 132	68 032
Brott på arbetsstycket . . . . .	39	1	102 705	14 988	117 693
Övriga förhållanden . . . . .	5	—	25 118	—	25 118
Samtliga	622	21	2 335 440	129 003	2 464 443



Summa	År 1919		År 1918		Öfverräkning
	Invaliderade	Dödsfall	Invaliderade	Dödsfall	
100 753	181 905 608	50 024 132 210	181 905 608	50 024 132 210	
23 201	1 130 187	12 877	1 130 187	12 877	
117 608	181 905 608	50 024 132 210	181 905 608	50 024 132 210	
23 118	181 905 608	50 024 132 210	181 905 608	50 024 132 210	

**ACCIDENTS DU TRAVAIL EN 1919.**

**Résumé.**

Le présent rapport des accidents du travail en 1919, élaboré par l'Office d'assurances de l'État, se rattache à peu près à celui de l'année 1918.

Pour le compte-rendu de l'outillage de la statistique des accidents et des indemnités prévues par la loi de 1916 sur l'assurance contre les accidents du travail, voir le rapport de 1918, pages 27—29. Les valeurs des rentes viagères d'unité annuelles payées selon la loi se retrouvent dans le susdit rapport, pages 64—70.

Ouvriers à l'année et salaires assurés. Comme unité d'ouvrier a été fixé un ouvrier à l'année, c'est-à-dire un ouvrier ayant travaillé 300 jours. L'étendue de l'assurance obligatoire ressort du relevé ci-dessous.

	Grands patrons	Petits patrons	L'État	Totaux
Nombre des ouvriers à l'année . . . . .	894 169	358 289	114 378	1 366 836
Hommes . . . . .	692 406	136 390	93 790	922 586
Femmes . . . . .	201 763	221 899	20 588	444 250
Salaires assurés (en 1000 cour.) . . . . .	1 427 326	—	—	—
Hommes . . . . .	1 139 293	—	—	—
Femmes . . . . .	288 033	—	—	—

Déclarations d'accidents. Il a été déclaré à l'Office 54 893 accidents du travail survenus au cours de l'année 1919, dont 2320 ayant entraîné l'invalidité de 10 % au moins et 614 ayant causé le décès de la victime. La répartition des accidents entre les différents groupes de patrons (grands patrons, petits patrons et l'État) et d'après le sexe des victimes est présentée dans le tabl. C de la page 9.

Patrons, ouvriers à l'année, salaires assurés et accidents, répartis entre les industries. Cette répartition ressort du tableau ci-après, qui ne se rapporte pourtant qu'aux grands patrons (pour ces patrons seuls, il y a des données complètes concernant le nombre des ouvriers à l'année et les salaires assurés). Pour les désignations des différentes industries voir page 48.

*Patrons, ouvriers à l'année, salaires assurés et accidents, répartis  
entre les industries.*

Industries	Nombre des patrons	Nombre des ouvriers à l'année		Salaires assurés (en 1000 cour.)		Nombre des accidents						Nombre des accidents par 100 ouvriers à l'année			Nombre des jours de travail perdus par ouvrier à l'année				
		H	F	H	F	accidents		cas d'invalidité		cas de décès		H	F	Totaux					
						H	F	H	F	H	F								
1	165	11 135	133	19 420	141	1 845	10	57	1	15	—	16	7	5	16	5	21	93	
2	127	29 143	346	50 878	317	4 702	9	90	1	19	—	16	1	2	6	16	0	12	41
3	2 320	81 618	4 090	141 498	6 289	9 922	171	246	9	20	—	12	2	4	2	11	8	7	78
4	1 356	31 677	1 954	54 438	2 840	2 827	44	119	1	22	—	8	9	2	3	8	5	13	12
5	18 112	147 475	32 613	234 393	34 131	6 026	217	347	19	93	3	4	1	0	7	3	5	8	73
6	4 115	59 162	1 699	102 832	2 564	5 534	31	332	1	29	—	9	4	1	8	9	1	15	33
7	942	39 037	8 287	66 985	10 296	3 350	153	111	4	24	1	8	6	1	8	7	4	9	36
8	2 678	23 704	14 559	39 954	22 771	1 217	419	43	14	6	—	5	1	2	9	4	3	4	49
9	1 577	17 998	29 080	30 839	43 599	470	222	22	8	2	—	2	6	0	8	1	5	1	76
10	692	10 827	4 118	18 707	6 500	378	26	12	2	3	—	3	5	0	6	2	7	3	37
11	485	13 280	3 122	23 080	4 658	1 072	238	42	3	12	—	8	1	7	6	8	0	11	17
12	4 443	38 344	316	67 981	387	2 528	7	155	—	37	—	6	6	2	2	6	6	16	35
13	473	8 098	132	14 335	169	457	—	26	—	8	—	5	6	—	—	5	6	14	90
14	10 764	67 769	34 572	112 709	54 701	1 285	94	57	5	13	—	1	9	0	3	1	3	2	30
15	1 893	21 218	1 115	37 547	1 731	1 782	25	77	2	161	1	8	4	2	2	8	1	63	00
16	667	33 395	399	52 985	506	2 074	23	40	—	20	—	6	2	5	8	6	2	7	60
17	1 854	11 097	10 507	18 046	18 048	45	26	5	3	1	—	0	4	0	2	0	3	1	24
18	5 569	38 141	19 427	37 791	27 301	320	20	23	5	5	—	0	8	0	1	0	6	1	85
19	3 509	7 904	34 714	13 033	50 430	169	227	10	13	1	2	2	1	0	7	0	9	1	76
20	588	1 384	580	1 842	654	27	1	3	—	1	—	2	0	0	2	1	4	6	01
Totaux et moyennes	62 329	692 406	201 763	1 139 293	288 033	46 030	1 963	1 817	91	492	7	6	6	1	0	5	4	8	99

Le nombre des jours de travail perdus par ouvrier à l'année ( $k$ ) — meilleure mesure du risque d'accident que la fréquence des accidents — a été calculé à l'aide de la formule suivante:

$$k = \frac{1}{N} \left( \frac{300}{365} n_s + 75 n_i + 7\,500 n_d \right),$$

où  $N$  = le nombre des ouvriers à l'année,  
 $n_s$  = le nombre des jours de maladie,  
 $n_i$  = le nombre des pourcents d'invalidité, et  
 $n_d$  = le nombre des cas de décès.

Un accident amenant le décès est donc supposé avoir entraîné en moyenne une perte de travail de 25 ans, soit de 7 500 jours. Sous ce rapport, un cas d'incapacité totale de nature durable (degré d'invalidité = 100 %) à été considéré équivalent à un cas de décès. En cas d'incapacité partielle, la perte de travail est proportionnelle au degré d'invalidité. Chaque pourcent d'invalidité équivaut donc à 75 jours de travail perdus.

Les montants moyens des différentes catégories d'indemnités par ouvrier à l'année, 1 000 cour. de salaires assurés, accident et jour de maladie sont présentés par le tableau ci-après.

		Assurance obligatoire selon les §§ 6 et 7							
		Montants moyens d'indemnités (en cour.) par							
Catégories d'indemnités	ouvrier à l'année	1000 cour. de salaires assurés		accident		jour de ma- ladie à partir du 36 <sup>e</sup> jour			
		H	F	H	F	H	F		
Indemnité de maladie en argent	1'61	0'23	0'98	0'16	24'21	23'49	2'99	2'37	
Soins de médecin, etc. . . . .	0'60	0'09	0'37	0'07	10'74	11'68	1'21	1'05	
Indemnité d'invalidité . . . . .	9'62	1'17	5'85	0'82	144'67	120'12	—	—	
Indemnité de décès . . . . .	3'22	0'05	1'96	0'03	48'45	4'97	—	—	
Totaux cour.	15'05	1'54	9'16	1'08	228'07	160'26	—	—	

		Assurance facultative selon le § 37							
		Montants moyens d'indemnités (en cour.) par							
Catégories d'indemnités	ouvrier à l'année	1000 cour. de salaires assurés		accident		jour de ma- ladie			
		H	F	H	F	H	F		
Indemnité de maladie en argent	2'79	0'37	1'66	0'26	33'34	24'37	1'87	1'26	
Soins de médecin, etc. . . . .	1'53	0'27	0'91	0'19	20'12	21'89	1'13	1'09	
Totaux cour.	4'32	0'64	2'57	0'45	53'46	46'26	3'00	2'35	

Accidents et cas d'invalidité répartis d'après l'âge de la victime. La répartition des victimes d'après l'âge au moment de l'accident ressort du tabl. H page 15. Ce tableau comprenant tous les accidents, sauf ceux des ouvriers au service de l'État, indique aussi l'âge des invalides. On voit que le nombre des cas d'invalidité en % de tous les accidents progresse toujours avec l'âge.

La répartition des accidents d'après les causes. L'importance des causes différentes des accidents survenus chez les grands patrons ressort du tabl. 9, page 44, où le nombre des jours de travail perdus par ouvrier à l'année a été réparti d'après les industries et les causes des accidents. Pour les désignations des différentes causes d'accidents, voir page 48.



Tab. 1 a. Uppgifter om årsarbetare och olycksfall i arbete år 1919.

Män. Större arbetsgivare (excl. staten).

Yrkesgrupp	Antal				Obligatorisk försäkring.										Frivillig försäkring.				
	arbetsgivare	olycksfall	invaliditetsfall	dödsfall	Ersättning enligt 6 och 7 §§ av lagen om försäkring för olycksfall i arbete.										Ersättning enligt 37 § av samma lag.				
					Antal årsarbetare	Löne-summa i tusental kronor	Antal olycksfall med sjukpenning fr. o. m. 36:e dagn	Antal sjukdagar fr. o. m. 36:e dagen	Sjukpenning Kr.	Kapitalvärde av livräntor i anledning av		Be-gravnings-hjälp Kr.	Summa Kr.	Antal årsarbetare	Löne-summa i tusental kronor	Antal olycksfall	Antal sjukdagar	Sjukpenning Kr.	
									invalldittet Kr.	död Kr.									
1	165	1 845	57	15	11 135	19 420	355	15 061	48 355	220 717	114 904	2 700	386 676	8 272	14 393	1 432	24 745	54 813	
2a	113	4 605	88	19	28 215	49 226	623	22 434	72 117	317 373	63 509	3 347	456 346	20 073	34 875	3 552	58 226	124 757	
b	14	97	2	—	928	1 652	20	835	2 685	7 044	—	—	9 729	922	1 641	97	1 779	3 802	
2	127	4 702	90	19	29 143	50 878	643	23 269	74 802	324 417	63 509	3 347	466 075	20 995	36 516	3 649	60 005	128 559	
3a	647	1 019	34	2	10 822	18 567	183	4 559	14 197	91 967	—	265	106 429	8 489	14 692	948	15 377	28 230	
b	1 167	5 812	158	10	51 408	89 527	772	23 586	73 697	568 535	41 093	1 720	685 045	39 987	69 730	5 012	74 941	145 347	
c	40	2 290	35	5	9 244	16 166	202	7 420	25 703	133 066	19 577	855	179 201	8 630	15 067	2 273	23 748	46 003	
d	128	274	5	2	3 955	6 818	29	536	1 600	13 831	19 230	360	35 021	3 552	6 137	260	4 139	7 742	
e	338	527	14	1	6 189	10 420	63	1 823	5 764	51 295	12 347	180	69 586	4 775	8 046	493	7 539	14 183	
3	2 320	9 922	246	20	81 618	141 498	1 249	37 924	120 961	858 694	92 247	3 380	1 075 282	65 433	113 672	8 986	125 744	241 505	
4a	211	646	54	1	4 472	7 177	114	4 204	11 540	136 079	6 472	180	154 271	3 232	5 058	524	10 272	15 562	
b	85	101	5	—	1 388	2 472	15	890	2 933	31 921	3 259	180	38 293	717	1 276	61	981	1 920	
c	79	196	5	—	2 056	3 657	55	1 848	6 000	22 751	—	—	28 751	1 696	3 025	181	3 845	7 011	
d	12	289	11	4	2 116	3 795	48	3 256	10 188	44 799	17 332	720	73 039	1 776	3 185	249	3 897	8 292	
e	25	43	—	—	645	1 129	8	214	596	—	—	—	596	570	1 000	43	320	639	
f	251	311	17	6	5 684	10 012	65	3 113	9 815	72 519	44 446	1 080	127 860	4 681	8 293	276	5 363	9 929	
g	33	107	1	—	2 085	3 410	20	450	1 453	1 573	—	—	3 026	1 984	3 236	107	1 974	3 911	
h	98	244	3	1	5 134	8 565	41	1 233	3 756	17 842	3 580	162	25 340	4 191	7 061	219	3 719	6 984	
i	9	561	6	4	2 165	3 856	54	2 202	7 051	44 433	36 066	720	88 270	2 165	3 856	561	8 292	16 088	
k	422	237	12	5	4 553	7 906	67	2 657	4 458	55 119	35 308	780	95 665	3 334	5 822	199	4 159	6 046	
l	131	92	5	—	1 379	2 459	15	956	3 135	21 896	—	—	25 031	1 121	1 997	85	1 709	3 610	
4	1 356	2 827	119	22	31 677	54 438	502	21 023	60 925	448 932	146 463	3 822	660 142	25 467	43 809	2 505	44 531	79 992	
5a	15 699	2 926	198	47	100 997	154 094	1 056	45 761	122 990	652 642	260 396	7 196	1 043 224	48 681	75 646	2 008	45 377	65 084	
b	77	13	2	—	805	1 368	5	128	341	9 908	—	—	10 249	327	562	8	250	324	
c	2 336	3 087	147	46	45 673	78 931	921	41 303	121 901	523 645	223 012	7 168	875 726	32 599	56 286	2 385	53 432	85 235	
5	18 112	6 026	347	93	147 475	234 393	1 982	87 192	245 232	1 186 195	483 408	14 364	1 929 199	81 607	132 494	4 401	99 059	150 643	
6a	2 447	3 716	219	23	37 558	65 540	950	41 905	126 087	835 486	95 959	3 420	1 060 952	26 933	47 041	2 861	59 163	109 830	
b	1 219	1 324	84	3	15 983	27 602	323	9 422	28 683	271 263	2 738	430	303 114	11 637	20 027	1 141	23 380	42 902	
c	155	288	12	1	2 687	4 807	55	2 750	8 754	59 719	7 933	180	76 586	2 332	4 198	267	4 808	9 166	
d	46	30	1	—	327	538	6	108	352	1 002	—	—	1 354	272	455	29	562	937	
e	248	176	16	2	2 607	4 345	43	2 861	9 074	72 236	—	355	81 665	1 843	3 121	155	3 272	5 731	
6	4 115	5 534	332	29	59 162	102 832	1 377	57 046	172 950	1 239 706	106 630	4 385	1 523 671	43 017	74 842	4 453	91 185	168 566	
7a	173	2 971	92	21	27 149	47 492	572	22 741	46 328	341 864	98 787	3 641	490 620	19 766	34 463	2 165	40 860	84 143	
b	199	98	4	—	1 787	2 862	17	307	216	10 430	—	—	10 646	1 452	2 331	92	1 769	2 467	
c	11	8	—	1	236	387	1	2	7	—	—	180	187	219	360	8	134	205	
d	559	273	15	2	9 865	16 244	45	1 603	4 951	55 883	7 409	260	68 503	7 291	12 007	244	4 202	7 159	
7	942	3 350	111	24	39 037	66 985	635	24 653	51 502	408 177	106 196	4 081	569 956	28 728	49 161	2 509	46 965	93 974	
8a	344	82	3	2	2 084	3 619	23	930	2 782	8 264	7 093	360	18 499	1 462	2 563	68	1 438	2 591	
b	75	19	3	—	275	485	4	361	1 153	10 298	—	—	11 451	225	396	14	282	439	
c	817	121	2	1	4 562	7 904	26	628	2 008	9 131	8 586	180	19 905	3 285	5 734	107	1 970	3 846	
d	6	139	6	1	3 720	6 594	33	2 067	6 247	24 420	12 273	180	43 120	281	503	25	441	855	
e	111	64	2	—	957	1 566	7	120	423	4 931	—	—	5 354	590	988	51	719	1 061	
f	339	442	10	1	4 630	8 041	74	2 256	7 155	28 810	5 527	180	41 672	3 780	6 567	358	5 681	11 272	
g	17	79	1	—	1 010	1 779	13	580	1 900	2 506	—	—	4 406	—	—	—	—	—	
h	346	35	4	—	2 290	2 825	7	741	1 987	15 244	—	—	17 231	1 899	2 234	29	630	1 030	
i	17	28	4	—	565	994	8	477	1 564	26 850	—	—	28 414	390	681	18	396	882	
k	453	134	4	—	2 733	4 619	27	729	2 250	9 121	—	—	11 371	1 398	2 386	103	1 717	2 846	
l	96	59	4	1	624	1 090	16	674	2 075	10 850	7 155	180	20 260	475	831	43	823	1 326	
m	57	15	—	—	254	438	3	75	245	—	—	—	245	216	370	12	203	380	
8	2 678	1 217	43	6	23 704	39 954	241	9 638	29 789	150 425	40 634	1 080	221 928	14 001	23 253	828	14 300	26 528	
9a	2	—	—	—	14	26	—	—	—	—	—	—	—	—	—	—	—	—	
b	128	150	8	1	4 713	8 208	32	1 752	5 496	33 527	7 060	180	46 263	1 668	2 817	69	1 153	1 972	
c	30	87	3	1	1 352	2 318	21	545	1 599	8 719	—	135	10 453	313	536	25	386	696	
d	74	112	7	—	4 257	7 356	31	919	2 833	21 489	—	—	24 322	1 036	1 748	29	616	1 346	
e	46	22	2	—	791	1 385	8	119	384	6 476	—	—	6 860	252	447	11	292	538	
f	76	12	—	—	437	760	1	9	30	—	—	—	30	123	211	6	129	129	
g	24	18	2	—	539	939	2	11	32	7 512	—	—	7 544	448	778	18	282	425	
h	45	16	—	—	404	692	3	176	468	—	—	—	468	190	329	15	276	442	
i	1 088	37	—	—	4 920	8 206	10	321	482	—	—	—	482	2 470	4 144	27	548	913	
k	56	16	—	—	513	846	3	170	490	—	—	—	490	411	670	15	278	410	
l	8	—	—	—	58	103	—	—	—	—	—	—	—	44	79	—	—	—	
9	1 577	470	22	2	17 998	30 839	111	4 022	11 814	77 723									

Tab. 1 a. (Forts.). Uppgifter om årsarbetare och olycksfall i arbete år 1919.

Män. Större arbetsgivare (excl. staten).

1	2	3	4	5	Obligatorisk försäkring.								Frivillig försäkring.								
					Antal				Ersättning enligt 6 och 7 §§ av lagen om försäkring för olycksfall i arbete.								Ersättning enligt 37 § av samma lag.				
					Yrkesgrupp	arbetsgivare	olycksfall	invaliditetsfall	dödsfall	Antal årsarbetare	Löne-summa i tusental kronor	Antal olycksfall med sjukpenning fr. o. m. 36:e dagn	Antal sjuk-dagar fr. o. m. 36:e dagen	Sjuk-penning Kr.	Kapitalvärde av livräntor i anledning av invaliditet Kr.	död Kr.	Be-gravnings-hjälp Kr.	Summa Kr.	Antal års-arbetare	Löne-summa i tusental kronor	Antal olycksfall
10a	122	123	5	1	2 168	3 841	23	1 251	4 080	19 001	11 760	180	35 021	1 922	3 407	118	2 154	4 139			
b	84	5	—	—	716	1 106	—	—	—	—	—	—	—	386	614	4	51	55			
c	328	143	4	1	5 677	9 896	32	987	4 189	9 644	5 272	180	19 285	4 566	7 968	136	2 729	4 629			
d	20	46	1	1	955	1 663	5	221	725	8 392	4 610	180	13 907	377	658	35	576	1 008			
e	138	61	2	—	1 311	2 201	12	147	427	4 194	—	—	4 621	965	1 599	55	1 129	1 658			
10	692	378	12	3	10 827	18 707	72	2 606	9 421	41 231	21 642	540	72 834	8 216	14 246	348	6 639	11 489			
11a	44	22	2	—	470	842	7	86	282	5 411	—	—	5 693	281	507	16	340	616			
b	90	79	5	1	1 183	2 103	18	512	1 622	10 822	10 119	180	22 743	903	1 604	61	1 122	2 233			
c	28	235	7	—	1 667	2 933	39	1 351	4 440	20 291	—	—	24 731	1 457	2 559	228	4 047	8 461			
d	137	62	6	—	1 113	1 930	18	919	2 268	34 843	—	—	37 111	829	1 424	48	940	1 642			
e	14	47	1	3	554	950	6	169	555	5 229	10 520	540	16 844	484	828	42	803	1 804			
f	4	394	10	3	5 388	9 176	51	2 341	7 388	29 432	8 795	540	46 155	4 331	7 320	320	5 334	10 224			
g	168	233	11	5	2 905	5 143	53	2 935	9 533	30 295	37 972	900	78 700	2 418	4 277	220	4 164	8 328			
11	485	1 072	42	12	13 280	23 080	192	8 313	26 088	136 323	67 406	2 160	231 977	10 703	18 519	935	16 750	33 308			
12a	244	71	11	—	831	1 497	15	762	2 244	47 545	—	—	49 789	579	1 045	65	1 363	2 930			
b	2 573	969	65	16	16 488	29 382	220	11 022	34 714	216 440	146 878	2 860	400 892	11 351	20 200	749	14 006	27 625			
c	436	447	43	3	6 397	11 402	100	5 833	18 461	199 302	17 903	420	236 086	2 250	4 005	164	2 924	5 352			
d	155	350	11	7	3 236	5 790	53	1 603	5 344	42 732	32 729	1 080	81 885	1 419	2 520	167	2 730	5 631			
e	94	37	2	2	642	1 150	10	628	2 080	14 381	12 170	360	28 991	531	948	30	660	1 091			
f	797	217	6	3	6 476	11 087	52	2 614	8 402	22 204	14 190	540	45 336	4 355	7 449	151	2 708	4 489			
g	144	437	17	6	4 274	7 673	88	5 138	16 450	65 740	17 710	1 080	100 980	3 583	6 440	395	6 796	13 621			
12	4 443	2 528	155	37	38 344	67 981	538	27 600	87 695	608 344	241 580	6 340	943 959	24 068	42 607	1 721	31 187	60 739			
13a	357	161	15	5	3 623	6 348	43	3 584	11 284	86 904	18 738	900	117 826	1 434	2 503	80	1 472	3 033			
b	31	157	7	1	1 806	3 222	23	880	2 904	25 302	5 665	180	34 051	357	631	22	200	406			
c	46	119	3	2	2 092	3 742	19	575	1 893	9 432	18 283	360	29 968	309	536	16	339	761			
d	39	20	1	—	577	1 023	2	45	56	2 374	—	—	2 430	182	314	4	36	63			
e	—	—	—	—	—	—	—	—	—	—	—	—	—	—	—	—	—	—			
13	473	457	26	8	8 098	14 335	87	5 084	16 137	124 012	42 686	1 440	184 275	2 282	3 984	122	2 047	4 263			
14a	4 203	129	6	3	10 797	18 410	32	1 500	4 643	24 288	19 648	460	49 039	5 424	9 242	87	1 773	2 594			
b	5 212	1 105	47	8	22 138	36 183	266	10 390	32 944	187 991	64 615	1 440	286 990	14 002	23 272	931	18 895	35 771			
c	1 349	51	4	2	34 834	58 116	8	902	2 982	15 874	10 069	360	29 285	20 209	34 391	33	572	1 063			
14	10 764	1 285	57	13	67 769	112 709	306	12 792	40 569	228 153	94 332	2 260	365 314	39 635	66 905	1 051	21 240	39 428			
15a	1 632	695	45	140	16 373	28 865	193	10 337	33 941	214 620	235 516	8 730	492 807	13 879	24 650	586	10 611	15 934			
b	91	34	1	10	379	670	2	8	26	2 542	94 674	180	97 422	320	570	34	406	724			
c	170	1 053	31	11	4 466	8 012	195	8 458	27 312	115 546	64 105	1 800	208 793	3 856	6 924	948	19 019	39 918			
15	1 893	1 782	77	161	21 218	37 547	390	18 803	61 309	332 708	394 295	10 710	799 022	18 055	32 144	1 568	30 036	56 576			
16a	9	11	—	—	427	487	1	17	35	—	—	—	35	381	434	10	127	192			
b	153	1 789	29	19	28 961	45 412	185	7 391	23 454	90 067	104 374	3 184	221 079	2 554	4 591	327	4 207	9 198			
c	4	—	—	—	22	37	—	—	—	—	—	—	—	22	37	—	—	—			
d	501	274	11	1	3 985	7 049	60	3 055	10 708	46 605	12 524	180	70 017	2 399	4 259	223	4 397	8 565			
16	667	2 074	40	20	33 395	52 985	246	10 463	34 197	136 672	116 898	3 364	291 131	5 356	9 321	560	8 731	17 955			
17a	659	15	2	1	3 761	5 848	5	302	913	14 094	—	162	15 169	704	1 178	6	182	412			
b	236	2	—	—	1 212	1 956	1	5	16	—	—	—	16	516	857	1	35	88			
c	583	9	1	—	2 869	5 054	5	120	399	3 809	—	—	4 208	830	1 504	6	141	328			
d	258	18	2	—	2 683	4 294	10	851	2 763	8 092	—	—	10 855	1 616	2 600	16	357	689			
e	118	1	—	—	572	894	—	—	—	—	—	—	—	205	318	—	—	—			
17	1 854	45	5	1	11 097	18 046	21	1 278	4 091	25 995	—	162	30 248	3 871	6 457	29	715	1 517			
18a	178	57	1	—	2 422	1 946	12	404	1 427	8 186	—	—	9 613	1 372	995	20	400	862			
b	71	61	1	1	2 019	3 517	8	179	556	1 874	4 493	180	7 103	873	1 483	21	322	720			
c	5 320	202	21	4	33 700	32 328	58	2 310	6 321	52 136	20 153	720	79 330	12 736	12 779	124	2 439	4 562			
18	5 569	320	23	5	38 141	37 791	78	2 893	8 304	62 196	24 646	900	96 046	14 981	15 257	165	3 161	6 144			
19a	1 410	101	7	1	4 117	6 960	29	1 504	4 618	24 616	—	60	29 294	2 800	4 793	82	1 721	2 323			
b	953	15	—	—	511	828	7	309	830	—	—	—	830	213	346	12	292	399			
c	1 146	53	3	—	3 276	5 245	20	974	2 832	14 904	—	—	17 736	1 301	2 038	34	662	1 246			
19	3 509	169	10	1	7 904	13 033	56	2 787	8 280	39 520	—	60	47 860	4 314	7 177	128	2 675	3 968			
20	588	27	3	1	1 384	1 842	8	537	1 826	9 088	—	180	11 094	418	667	21	435	900			
S:a	62 329	46 030	1 817	492	692 406	1 139 293	9 089	372 984	1 114 247	6 659 228	2 164 536	65 590	10 003 601	426 374	717 183	35 626	634 110	1 187 738			

Tab. 1 b. Uppgifter om årsarbetare och olycksfall i arbete år 1919.

Kvinnor. Större arbetsgivare (excl. staten).

Yrkesgrupp	A n t a l				Obligatorisk försäkring. Ersättning enligt 6 och 7 §§ av lagen om försäkring för olycksfall i arbete.								Frivillig försäkring. Ersättning enligt 37 § av samma lag.					
	Arbetsgivare	Olycksfall	Invalideringsfall	Dödsfall	Antal årsarbetare	Lönesumma i tusental kronor	Antal olycksfall med sjukpenning fr. o. m. 36:e dagn	Antal sjukdagar fr. o. m. 36:e dagn	Sjukpenning Kr.	Kapitalvärde av livräntorianledning av		Be-gravnings-hjälpen Kr.	Summa Kr.	Antal årsarbetare	Lönesumma i tusental kronor	Antal olycksfall	Antal sjukdagar	Sjukpenning Kr.
										invaliditet	död							
1	165	10	1	—	133	141	2	102	237	1 440	—	—	1 677	94	94	6	109	120
2a	113	8	1	—	343	315	1	330	1 085	6 220	—	—	7 305	182	163	7	127	167
b	14	1	—	—	3	2	1	14	22	—	—	—	22	3	2	1	23	23
2	127	9	1	—	346	317	2	344	1 107	6 220	—	—	7 327	185	165	8	150	190
3a	647	38	2	—	635	848	9	240	481	2 001	—	—	2 482	513	701	36	655	832
b	1 167	80	3	—	1 380	2 134	10	361	1 130	9 941	—	—	11 071	882	1 380	56	922	1 237
c	40	2	—	—	31	33	—	—	—	—	—	—	—	24	26	2	37	37
d	128	18	1	—	560	860	6	415	1 190	4 310	—	—	5 500	440	674	17	370	606
e	338	33	3	—	1 484	2 414	8	82	260	11 492	—	—	11 752	1 009	1 648	32	695	1 021
3	2 320	171	9	—	4 090	6 289	33	1 098	3 061	27 744	—	—	30 805	2 868	4 429	143	2 679	3 733
4a	211	1	—	—	10	13	1	20	66	—	—	—	66	1	—	1	35	35
b	85	—	—	—	8	7	—	—	—	—	—	—	—	1	1	—	—	—
c	79	—	—	—	5	8	—	—	—	—	—	—	—	4	6	—	—	—
d	12	1	—	—	12	13	—	—	—	—	—	—	—	12	13	1	6	10
e	25	—	—	—	20	33	—	—	—	—	—	—	—	19	32	—	—	—
f	251	—	—	—	96	151	—	—	—	—	—	—	—	78	117	—	—	—
g	33	20	—	—	439	650	2	39	110	—	—	—	110	423	633	20	321	455
h	98	20	1	—	924	1 352	2	54	148	4 954	—	—	5 102	839	1 221	20	351	396
i	9	1	—	—	38	47	—	—	—	—	—	—	—	38	47	1	13	13
k	422	—	—	—	361	502	—	—	—	—	—	—	—	275	379	—	—	—
l	131	1	—	—	41	64	—	—	—	—	—	—	—	37	59	1	30	30
4	1 356	44	1	—	1 954	2 840	5	113	324	4 954	—	—	5 278	1 727	2 508	44	756	939

5a	15 699	209	19	3	32 263	33 746	101	4 547	7 979	34 081	1 422	180	43 662	14 201	15 450	133	3 552	3 690
b	77	—	—	—	123	122	—	—	—	—	—	—	—	59	58	—	—	—
c	2 336	8	—	—	227	263	4	153	335	—	—	—	335	138	169	6	144	173
5	18 112	217	19	3	32 613	34 131	105	4 700	8 314	34 081	1 422	180	43 997	14 398	15 677	139	3 696	3 863
6a	2 447	17	—	—	227	277	4	84	187	—	—	—	187	158	197	14	317	369
b	1 219	7	1	—	1 013	1 619	1	3	9	2 456	—	—	2 465	252	359	5	81	84
c	155	—	—	—	11	12	—	—	—	—	—	—	—	9	9	—	—	—
d	46	—	—	—	—	—	—	—	—	—	—	—	—	—	—	—	—	—
e	248	7	—	—	448	656	1	8	16	—	—	—	16	347	518	6	106	106
6	4 115	31	1	—	1 699	2 564	6	95	212	2 456	—	—	2 668	766	1 083	25	504	559
7a	173	29	—	1	1 077	1 536	9	257	649	—	1 516	135	2 300	907	1 304	24	501	614
b	199	69	3	—	2 496	3 334	13	397	1 000	12 641	—	—	13 641	2 027	2 750	67	1 228	1 416
c	11	—	—	—	33	46	—	—	—	—	—	—	—	32	45	—	—	—
d	559	55	1	—	4 681	5 380	14	144	295	1 454	—	—	1 749	3 759	4 430	53	967	1 157
7	942	153	4	1	8 287	10 296	36	798	1 944	14 095	1 516	135	17 690	6 725	8 529	144	2 696	3 187
8a	344	—	—	—	73	74	—	—	—	—	—	—	—	42	44	—	—	—
b	75	2	1	—	29	44	1	32	92	1 003	—	—	1 095	28	43	1	25	25
c	817	40	2	—	3 567	5 729	11	186	526	6 999	—	—	7 525	2 370	3 865	35	743	1 013
d	6	8	—	—	181	307	—	—	—	—	—	—	—	17	28	2	25	25
e	111	31	2	—	2 282	3 111	4	35	86	6 915	—	—	7 001	1 685	2 382	26	395	466
f	339	240	7	—	1 530	2 441	23	958	2 565	21 403	—	—	23 968	1 152	1 813	205	3 051	4 608
g	17	40	—	—	4 110	7 282	3	60	197	—	—	—	197	—	—	—	—	—
h	346	17	—	—	1 266	1 467	6	112	284	—	—	—	284	571	657	14	287	370
i	17	4	—	—	111	189	1	20	55	—	—	—	55	53	85	2	42	54
k	453	17	2	—	850	1 332	7	257	816	6 989	—	—	7 805	383	599	14	348	453
l	96	15	—	—	404	589	4	80	230	—	—	—	230	341	486	13	250	290
m	57	5	—	—	156	206	1	18	45	—	—	—	45	112	148	5	80	80
8	2 678	419	14	—	14 559	22 771	61	1 758	4 896	43 309	—	—	48 205	6 754	10 150	317	5 286	7 384
9a	2	—	—	—	25	22	—	—	—	—	—	—	—	—	—	—	—	—
b	128	60	3	—	4 768	7 561	14	384	849	7 050	—	—	7 899	1 322	1 951	22	503	619
c	30	35	2	—	1 783	2 598	13	393	941	7 718	—	—	8 659	394	630	6	145	162
d	74	48	—	—	6 785	10 594	10	254	629	—	—	—	629	1 296	1 912	13	252	284
e	46	2	—	—	405	637	—	—	—	—	—	—	—	253	395	1	—	—
f	76	14	1	—	2 622	4 116	2	37	75	1 533	—	—	1 608	1 068	1 706	6	114	114
g	24	12	1	—	396	345	3	254	510	2 130	—	—	2 640	392	339	12	251	308
h	45	9	—	—	632	1 046	—	—	—	—	—	—	—	343	567	6	94	127
i	1 088	37	1	—	10 224	14 674	9	396	1 169	1 929	—	—	3 098	5 480	7 939	27	438	648
k	56	5	—	—	1 366	1 877	—	—	—	—	—	—	—	986	1 398	5	60	60
l	8	—	—	—	74	129	—	—	—	—	—	—	—	54	98	—	—	—
9	1 577	222	8	—	29 080	43 599	51	1 718	4 173	20 360	—	—	24 533	11 588	16 935	98	1 857	2 322

Tab. 1 b. (Forts.) Uppgifter om årsarbetare och olycksfall i arbete år 1919.

Kvinnor. Större arbetsgivare (excl. staten).

Yrkesgrupp	A n t a l				Obligatorisk försäkring. Ersättning enligt 6 och 7 §§ av lagen om försäkring för olycksfall i arbete.								Frivillig försäkring. Ersättning enligt 37 § av samma lag.					
	arbetsgivare	olycksfall	invaliditetsfall	dödsfall	Antal årsarbetare	Lönesumma i tusental kronor	Antal olycksfall med sjukpenning fr. o. m. 36:e dagn	Antal sjukdagar fr. o. m. 36:e dagen	Sjukpenning Kr.	Kapitalvärde av livräntor i anledning av		Begravningshjälp Kr.	Summa Kr.	Antal årsarbetare	Lönesumma i tusental kronor	Antal olycksfall	Antal sjukdagar	Sjukpenning Kr.
										invaliditet	död							
10a	122	2	—	—	144	209	—	—	—	—	—	—	95	137	2	29	32	
b	84	2	1	—	804	1 253	1	32	102	2 878	—	—	2 980	412	665	1	25	62
c	328	14	1	—	2 075	3 303	1	62	153	1 547	—	—	1 700	1 916	3 083	14	227	269
d	20	2	—	—	790	1 312	—	—	—	—	—	—	—	133	233	1	5	5
e	138	6	—	—	305	423	—	—	—	—	—	—	—	248	351	6	82	86
10	692	26	2	—	4 118	6 500	2	94	255	4 425	—	—	4 680	2 804	4 469	24	368	454
11a	44	1	—	—	158	254	1	14	29	—	—	—	29	55	83	—	—	—
b	90	10	1	—	456	709	6	237	521	2 298	—	—	2 819	287	437	8	204	224
c	28	1	—	—	40	59	—	—	—	—	—	—	—	28	42	1	34	34
d	137	—	—	—	7	2	—	—	—	—	—	—	—	4	2	—	—	—
e	14	1	—	—	113	173	—	—	—	—	—	—	—	107	162	1	13	13
f	4	197	—	—	1 647	2 381	11	123	195	—	—	—	195	797	1 122	171	2 787	3 785
g	168	28	2	—	701	1 080	4	261	614	2 824	—	—	3 438	581	897	25	381	423
11	485	238	3	—	3 122	4 658	22	635	1 359	5 122	—	—	6 481	1 859	2 745	206	3 419	4 479
12a	244	—	—	—	2	1	—	—	—	—	—	—	—	2	1	—	—	—
b	2 573	3	—	—	112	119	—	—	—	—	—	—	—	79	67	3	33	33
c	436	2	—	—	81	107	—	—	—	—	—	—	—	16	17	—	—	—
d	155	—	—	—	10	10	—	—	—	—	—	—	—	4	6	—	—	—
e	94	—	—	—	4	5	—	—	—	—	—	—	—	4	5	—	—	—
f	797	2	—	—	90	127	1	25	49	—	—	—	49	53	77	2	52	52
g	144	—	—	—	17	18	—	—	—	—	—	—	—	16	16	—	—	—
12	4 443	7	—	—	316	387	1	25	49	—	—	—	49	174	189	5	85	85
13a	357	—	—	—	80	114	—	—	—	—	—	—	—	13	19	—	—	—
b	31	—	—	—	27	33	—	—	—	—	—	—	—	4	3	—	—	—
c	46	—	—	—	11	10	—	—	—	—	—	—	—	6	5	—	—	—
d	39	—	—	—	14	12	—	—	—	—	—	—	—	—	—	—	—	—
e	—	—	—	—	—	—	—	—	—	—	—	—	—	—	—	—	—	—
13	473	—	—	—	132	169	—	—	—	—	—	—	—	23	27	—	—	—
14a	4 230	62	4	—	11 178	16 753	25	779	2 112	7 980	—	—	10 092	6 400	9 664	46	1 064	1 434
b	5 185	20	—	—	3 379	4 486	7	335	727	—	—	—	727	2 079	2 718	15	317	455
c	1 349	12	1	—	20 015	33 462	7	424	870	988	—	—	1 858	10 207	17 122	6	172	276
14	10 764	94	5	—	34 572	54 701	39	1 538	3 709	8 968	—	—	12 677	18 686	29 504	67	1 553	2 165
15a	1 632	20	2	1	1 078	1 689	9	382	1 210	11 074	2 725	180	15 189	922	1 455	19	388	441
b	91	—	—	—	8	13	—	—	—	—	—	—	—	7	8	—	—	—
c	170	5	—	—	29	29	3	49	115	—	—	—	115	16	21	5	159	185
15	1 893	25	2	1	1 115	1 731	12	431	1 325	11 074	2 725	180	15 304	945	1 484	24	547	626
16a	9	—	—	—	193	211	—	—	—	—	—	—	—	181	198	—	—	—
b	153	22	—	—	138	215	4	60	191	—	—	—	191	124	209	12	197	390
c	4	—	—	—	7	8	—	—	—	—	—	—	—	7	8	—	—	—
d	501	1	—	—	61	72	1	42	138	—	—	—	138	37	40	1	35	88
16	667	23	—	—	399	506	5	102	329	—	—	—	329	349	455	13	232	478
17a	659	8	—	—	2 016	2 641	2	63	194	—	—	—	194	211	230	6	140	226
b	236	2	—	—	902	1 473	1	4	10	—	—	—	10	195	300	2	59	59
c	583	11	2	—	6 586	12 572	6	412	959	5 429	—	—	6 388	2 236	4 245	7	174	209
d	258	5	1	—	911	1 246	2	195	282	769	—	—	1 051	648	900	4	112	229
e	118	—	—	—	92	116	—	—	—	—	—	—	—	34	42	—	—	—
17	1 854	26	3	—	10 507	18 048	11	674	1 445	6 198	—	—	7 643	3 324	5 717	19	485	723
18a	178	—	—	—	46	52	—	—	—	—	—	—	—	25	28	—	—	—
b	71	1	—	—	97	96	—	—	—	—	—	—	—	7	3	—	—	—
c	5 320	19	5	—	19 284	27 153	13	984	2 533	9 991	—	—	12 524	6 479	9 012	9	266	327
18	5 569	20	5	—	19 427	27 301	13	984	2 533	9 991	—	—	12 524	6 511	9 043	9	266	327
19a	1 410	131	1	—	13 359	21 278	29	1 185	3 546	1 537	—	—	5 083	7 774	12 479	114	2 084	2 390
b	953	38	4	2	8 561	11 516	19	1 701	4 150	8 271	3 304	300	16 025	4 196	5 731	28	754	784
c	1 146	58	8	—	12 794	17 636	26	1 322	3 146	25 559	—	—	28 705	4 452	6 145	36	860	995
19	3 509	227	13	2	34 714	50 430	74	4 208	10 842	35 367	3 304	300	49 813	16 422	24 355	178	3 698	4 169
20	588	1	—	—	580	654	—	—	—	—	—	—	—	168	175	—	—	—
S:a	62 329	1 963	91	7	201 763	288 033	480	19 417	46 114	235 804	8 967	795	291 680	96 370	137 733	1 469	28 386	35 803



Tab. 1 c. Uppgifter om årsarbetare och olycksfall i arbete år 1919.

Riksförsäkringsanstalten. Män och kvinnor. Större arbetsgivare (excl. staten).

Yrkesgrupp	A n t a l				Obligatorisk försäkring. Ersättning enligt 6 och 7 §§ av lagen om försäkring för olycksfall i arbete									Frivillig försäkring. Ersättning enligt 37 § av samma lag.				
	arbets- givare	olycks- fall	inva- liditets- fall	dödsfall	Antal års- arbeta- re	Löne- summa i tusen- tal kronor	Antal olycks- fall med sjuk- pen- ning fr. o. m. 36:e dgn	Antal sjuk- dagar fr. o. m. 36:e dagen	Sjuk- pen- ning Kr.	Kapitalvärde av livräntor i anled- ning av		Be- grav- nings- hjälp Kr.	Summa Kr.	Antal års- arbeta- re	Löne- summa i tusen- tal kronor	Antal olycks- fall	Antal sjuk- dagar	Sjuk- pen- ning Kr.
										invaliditet Kr.	död Kr.							
1	74	197	7	3	3 041	5 225	47	1 943	6 292	20 981	27 454	540	55 267	1 944	3 375	167	3 328	7 613
2	61	1 821	34	10	11 994	20 787	280	10 927	35 386	123 516	37 230	1 738	197 870	6 121	10 498	1 107	18 790	40 485
3	1 810	4 431	133	9	44 465	76 910	601	16 696	53 775	487 236	41 864	1 445	584 320	29 671	51 581	3 618	53 135	99 821
4	1 056	2 069	97	19	20 904	36 000	341	15 224	42 700	365 859	128 375	3 282	540 216	16 037	27 584	1 821	31 131	56 158
5	12 552	2 219	172	40	81 591	121 819	827	37 309	99 480	556 192	133 556	5 280	794 708	31 688	47 459	1 273	29 246	41 618
6	3 337	2 521	183	16	31 489	54 581	657	24 951	73 983	657 401	55 830	2 485	789 699	20 020	34 678	1 944	40 708	73 723
7	596	1 409	65	9	23 124	36 469	255	10 568	5 907	240 547	19 257	1 483	267 194	16 115	25 345	1 107	20 165	36 987
8	2 108	1 015	38	2	24 508	40 555	194	6 812	20 677	116 125	7 093	360	144 255	12 091	19 748	675	11 906	19 982
9	915	241	11	1	16 550	25 689	54	2 704	7 205	39 714	—	135	47 054	7 989	12 446	172	3 155	4 731
10	494	215	11	1	9 299	15 473	45	1 879	7 115	32 672	4 610	180	44 577	6 396	10 740	191	3 645	6 111
11	368	244	15	4	4 553	7 780	60	2 771	8 611	49 856	32 940	720	92 127	3 329	5 672	205	3 821	7 522
12	3 825	1 873	121	32	27 402	48 475	396	20 623	65 021	474 683	197 477	5 440	742 621	14 368	25 333	1 148	20 960	40 153
13	428	435	23	7	7 679	13 541	80	4 583	14 498	98 075	42 686	1 260	156 519	1 911	3 319	103	1 725	3 624
14	5 892	663	40	4	58 915	96 705	165	8 116	25 119	135 674	24 403	720	185 916	26 087	43 342	501	10 403	20 361
15	1 208	601	32	85	10 118	17 546	140	8 442	27 266	153 175	163 422	5 340	349 203	7 420	13 009	440	8 365	15 272
16	401	592	10	2	7 590	13 145	50	2 151	7 369	41 773	12 524	328	61 994	4 155	7 060	426	6 292	13 327
17	1 643	53	6	1	18 403	31 075	24	1 544	4 591	26 406	—	162	31 159	5 478	9 483	34	825	1 495
18	5 462	302	26	4	55 746	62 590	82	3 631	10 301	69 302	20 153	720	100 476	20 141	22 196	136	2 739	5 173
19	2 961	217	19	1	30 398	44 493	82	5 141	13 834	56 763	—	180	70 777	10 529	15 176	135	3 050	4 231
20	536	18	1	1	1 685	2 077	6	319	1 109	1 719	—	180	3 008	362	501	11	236	549
S:a	45 727	21 136	1 044	251	489 454	770 935	4 386	186 334	530 239	3 747 669	948 874	31 978	5 258 760	241 852	388 545	15 214	273 625	498 936

Tab. 1 d. Uppgifter om årsarbetare och olycksfall i arbete år 1919.

Ömsesidiga olycksfallsförsäkringsbolag. Män och kvinnor. Större arbetsgivare (excl. staten).

1	2	3	4	5	6	7	8	9	10	11	12	13	14	15	16	17	18	19
Yrkesgrupp	A n t a l				Obligatorisk försäkring. Ersättning enligt 6 och 7 §§ av lagen om försäkring för olycksfall i arbete.								Frivillig försäkring. Ersättning enligt 37 § av samma lag.					
	arbets- givare	olycks- fall	inva- lidi- tets- fall	dödsfall	Antal års- arbeta- re	Löne- summa i tusen- tal kronor	Antal olycks- fall med sjuk- pen- ning fr. o. m. 36:e dgn	Antal sjuk- dagar fr. o. m. 36:e dagen	Sjuk- pen- ning Kr.	Kapitalvärde av livräntor i anled- ning av		Be- grav- nings- hjälp Kr.	Summa Kr.	Antal års- arbeta- re	Löne- summa i tusen- tal kronor	Antal olycks- fall	Antal sjuk- dagar	Sjuk- pen- ning Kr.
										invaliditet Kr.	död Kr.							
1	91	1 658	51	12	8 227	14 336	310	13 220	42 300	201 176	87 450	2 160	333 086	6 422	11 112	1 271	21 526	47 320
2	66	2 890	57	9	17 495	30 408	365	12 686	40 523	207 121	26 279	1 609	275 532	15 059	26 183	2 550	41 365	88 264
3	510	5 662	122	11	41 243	70 877	681	22 326	70 247	399 202	50 383	1 935	521 767	38 630	66 520	5 511	75 288	145 417
4	300	802	23	3	12 727	21 278	166	5 912	18 549	88 027	18 088	540	125 204	11 157	18 733	728	14 156	24 773
5	5 560	4 024	194	56	98 497	146 705	1 260	54 583	154 066	664 084	351 274	9 264	1 178 688	64 317	100 712	3 267	73 509	112 888
6	778	3 044	150	13	29 372	50 815	726	32 190	99 179	584 761	50 800	1 900	736 640	23 763	41 247	2 534	50 981	95 402
7	346	2 094	50	16	24 200	40 812	416	14 883	47 539	181 725	88 455	2 733	320 452	19 338	32 345	1 546	29 496	60 174
8	570	621	19	4	13 755	22 170	108	4 584	14 008	77 609	33 541	720	125 878	8 664	13 655	470	7 680	13 930
9	662	451	19	1	30 528	48 749	108	3 036	8 782	58 369	7 060	180	74 391	10 554	16 248	141	2 662	4 462
10	198	189	3	2	5 646	9 734	29	821	2 561	12 984	17 032	360	32 937	4 624	7 975	181	3 362	5 832
11	117	1 066	30	8	11 849	19 958	154	6 177	18 836	91 589	34 466	1 440	146 331	9 233	15 592	936	16 348	30 265
12	618	662	34	5	11 258	19 893	143	7 002	22 723	133 661	44 103	900	201 387	9 874	17 463	578	10 312	20 671
13	45	22	3	1	551	963	7	501	1 639	25 937	—	180	27 756	394	692	19	322	639
14	4 872	716	22	9	43 426	70 705	180	6 214	19 159	101 447	69 929	1 540	192 075	32 234	53 067	617	12 390	21 232
15	685	1 206	47	77	12 215	21 732	262	10 792	35 368	190 607	233 598	5 550	465 123	11 580	20 619	1 152	22 218	41 930
16	266	1 505	30	18	26 204	40 346	201	8 414	27 157	94 899	104 374	3 036	229 466	1 550	2 716	147	2 671	5 106
17	211	18	2	—	3 201	5 019	8	408	945	5 787	—	—	6 732	1 717	2 691	14	375	745
18	107	38	2	1	1 822	2 502	9	246	536	2 885	4 493	180	8 094	1 351	2 104	38	688	1 298
19	548	179	4	2	12 220	18 970	48	1 854	5 288	18 124	3 304	180	26 896	10 207	16 356	171	3 323	3 906
20	52	10	2	—	279	419	2	218	717	7 369	—	—	8 086	224	341	10	199	351
S:a	16 602	26 857	864	248	404 715	656 391	5 183	206 067	630 122	3 147 363	1 224 629	34 407	5 036 521	280 892	466 371	21 881	388 871	724 605

Tab. 1 e. Ersättning för läkarvård m. m. från försäkringsinrättningarna på grund av olycksfall i arbete år 1919.

Män. Större arbetsgivare (excl. staten).

Yrkesgrupp	Obligatorisk försäkring (6 §).										Frivillig försäkring (37 §).									
	Antal års-arbetare	Löne-summa i tusen-kronor	Antal olycks-fall	Antal olycksfall med sjuk-penning fr. o. m. 36:e dagen	Antal sjuk dagar fr. o. m. 36:e dagen	Kostnad för				Summa	Antal års-arbetare	Löne-summa i tusen-kronor	Antal olycks-fall	Antal sjuk-dagar	Kostnad för				Summa	
						sjuk hus-vård	övrig läkar-vård	pro-teser	läkar-intyg						sjuk-hus-vård	övrig läkar-vård	pro-teser	läkar-intyg		
Kr.	Kr.	Kr.	Kr.	Kr.	Kr.	Kr.	Kr.	Kr.	Kr.	Kr.	Kr.	Kr.	Kr.	Kr.	Kr.	Kr.	Kr.			
1	2 138	3 670	313	53	3 947	1 820	767	220	670	3 477	1 976	3 384	306	5 704	454	2 707	—	243	3 404	
2	6 171	10 639	805	118	3 733	801	1 343	—	2 673	4 817	5 217	8 973	710	11 783	1 037	8 502	354	930	10 823	
3	49 086	85 088	6 536	819	24 792	7 932	10 382	779	21 992	41 085	40 409	70 383	6 206	81 312	9 681	88 231	368	4 749	103 029	
4	18 457	31 602	1 510	288	10 446	3 532	4 163	360	6 624	14 679	14 110	24 139	1 291	24 992	2 757	23 596	39	1 659	28 051	
5	104 025	163 273	3 635	1 313	59 098	13 626	18 655	3 097	16 251	51 629	48 821	79 030	2 534	58 211	12 783	44 879	143	1 795	59 600	
6	36 365	63 268	3 251	845	36 169	9 796	11 014	2 428	14 202	37 440	28 672	49 980	2 920	60 380	8 521	52 032	347	3 007	63 907	
7	20 945	35 589	1 398	259	10 026	2 448	5 211	8	5 623	13 290	15 169	25 690	991	18 868	1 975	14 490	71	997	17 533	
8	14 817	24 401	728	153	5 510	2 003	1 955	215	3 263	7 436	9 952	16 238	556	9 797	1 468	7 968	17	717	10 170	
9	16 539	28 359	422	104	3 825	809	2 029	12	2 028	4 878	6 172	10 448	180	3 355	616	2 733	3	156	3 508	
10	8 909	15 332	278	55	2 152	518	826	—	1 232	2 576	6 586	11 383	249	4 892	526	5 021	—	288	5 835	
11	3 721	6 558	270	65	2 996	1 553	1 508	13	1 336	4 410	3 141	5 527	243	4 607	969	4 154	3	278	5 404	
12	28 321	50 235	1 802	395	21 062	6 905	10 896	1 463	9 391	28 655	20 575	36 473	1 508	26 992	5 574	23 443	73	2 170	31 260	
13	2 778	4 838	142	35	2 319	1 929	642	360	821	3 752	1 388	2 411	77	1 477	130	1 332	—	110	1 572	
14	52 806	88 367	1 106	269	10 131	2 358	6 032	286	5 148	13 824	32 016	53 858	910	13 375	2 285	18 164	12	1 221	21 682	
15	17 059	30 140	1 511	331	16 518	10 077	4 150	739	5 574	20 540	14 362	25 546	1 344	25 783	9 781	25 371	95	1 114	36 361	
16	28 590	44 348	1 602	223	9 711	3 991	3 058	257	6 794	14 100	2 859	4 833	236	4 483	648	3 786	—	318	4 752	
17	7 646	12 414	32	19	1 176	140	520	250	204	1 114	3 468	5 776	24	655	379	615	—	12	1 006	
18	31 411	29 785	193	57	2 298	218	2 855	2	1 105	4 180	11 872	12 302	147	2 746	399	2 071	—	206	2 676	
19	5 940	9 816	135	42	1 979	1 204	1 286	160	703	3 353	3 599	6 038	107	2 192	619	1 673	—	84	2 376	
20	1 301	1 709	26	8	537	119	426	—	217	762	381	614	21	435	339	266	—	21	626	
S:a	457 025	739 431	25 695	5 451	228 425	71 779	87 718	10 649	105 851	275 997	270 745	453 026	20 560	367 069	60 941	331 034	1 525	20 075	413 575	

Tab. 1 f. Ersättning för läkarvård m. m. från försäkringsinrättningarna på grund av olycksfall i arbete år 1919.

Kvinnor. Större arbetsgivare (excl. staten).

Yrkesgrupp	Obligatorisk försäkring (6 §).										Frivillig försäkring (37 §).									
	Antal årsarbetare	Lönesumma i tusental kronor	Antal olycksfall	Antal olycksfall med sjukpenning fr. o. m. 36:e dagen	Antal sjukdagar fr. o. m. 36:e dagen	Kostnad för				Summa	Antal årsarbetare	Lönesumma i tusental kronor	Antal olycksfall	Antal sjukdagar	Kostnad för				Summa	
						sjukhusvård	övrig läkarvård	proteser	läkarintyg						sjukhusvård	övrig läkarvård	proteser	läkarintyg		
																				Kr.
1	16	17	2	—	—	—	—	—	4	4	14	15	2	28	—	3	—	—	3	
2	131	111	3	—	—	—	—	—	—	—	126	105	3	52	—	—	—	—	—	
3	2 388	3 701	105	18	371	—	157	—	317	474	1 801	2 844	98	1 752	59	1 706	—	93	1 858	
4	1 167	1 711	22	4	94	—	63	—	109	172	983	1 440	22	426	32	428	—	9	469	
5	28 348	29 692	171	80	3 878	1 055	770	—	959	2 784	11 252	11 946	106	2 772	744	2 183	—	76	3 003	
6	1 435	2 197	17	2	21	—	—	—	71	71	560	784	14	282	—	309	—	15	324	
7	6 799	8 724	130	28	622	255	352	—	535	1 142	5 714	7 426	126	2 343	323	2 019	—	155	2 497	
8	8 457	12 512	242	44	1 280	122	528	—	979	1 629	5 113	7 698	187	3 340	431	2 510	—	178	3 119	
9	26 759	40 089	203	47	1 452	123	557	—	991	1 671	10 550	15 382	82	1 538	88	1 360	—	53	1 501	
10	3 242	5 057	23	2	94	—	—	—	97	97	2 187	3 458	21	335	—	410	—	27	437	
11	1 136	1 765	32	7	375	270	28	—	157	455	866	1 339	29	505	54	534	—	39	627	
12	207	234	6	1	25	—	—	—	18	18	162	173	5	105	—	91	—	3	94	
13	35	38	—	—	—	—	—	—	—	—	19	21	—	—	—	—	—	—	—	
14	28 493	44 523	76	34	1 425	62	855	—	481	1 398	16 089	25 326	54	1 292	157	927	—	60	1 144	
15	985	1 540	24	11	413	42	97	—	139	278	851	1 338	23	512	231	259	—	20	510	
16	276	298	11	4	83	—	—	—	45	45	231	248	1	35	—	92	—	—	92	
17	6 354	10 884	20	6	325	—	350	—	103	453	2 652	4 552	16	381	—	396	—	15	411	
18	16 712	23 414	19	13	984	22	271	—	185	478	4 939	6 774	9	266	35	156	—	3	194	
19	25 314	37 336	181	53	2 916	1 437	1 644	8	775	3 864	13 038	19 721	156	3 125	412	4 041	—	144	4 597	
20	570	647	—	—	—	—	—	—	—	—	164	172	—	—	—	—	—	—	—	
S:a	158 824	224 490	1 287	354	14 358	3 388	5 672	8	5 965	15 033	77 311	110 762	954	19 089	2 566	17 424	—	890	20 880	

Tab. 1 g. Ersättning för läkarvård m. m. dels från riksförsäkringsanstalten, dels från ömsesidiga olycksfallsförsäkringsbolag på grund av olycksfall i arbete år 1919.

Män och kvinnor. Större arbetsgivare (excl. staten).

Yrkesgrupp	Riksförsäkringsanstalten.										Ömsesidiga olycksfallsförsäkringsbolag.									
	Obligatorisk försäkring (6 §)					Frivillig försäkring (37 §)					Obligatorisk försäkring (6 §)					Frivillig försäkring (37 §)				
	Antal årsarbetare	Löne-summa i tusental kronor	Antal olycksfall	Antal sjukdagar fr. o. m. 36:e dagen	Kostnad för läkarvård m. m. Kr.	Antal årsarbetare	Löne-summa i tusental kronor	Antal olycksfall	Antal sjukdagar	Kostnad för läkarvård m. m. Kr.	Antal årsarbetare	Löne-summa i tusental kronor	Antal olycksfall	Antal sjukdagar	Kostnad för läkarvård m. m. Kr.	Antal årsarbetare	Löne-summa i tusental kronor	Antal olycksfall	Antal sjukdagar	Kostnad för läkarvård m. m. Kr.
	1	2	3	4	5	6	7	8	9	10	11	12	13	14	15	16	17	18	19	20
1	813	1 404	96	576	641	649	1 116	92	1 786	1 012	1 341	2 283	219	3 371	2 840	1 341	2 283	216	3 946	2 395
2	4 096	6 970	534	2 881	4 586	3 401	5 741	444	7 630	8 055	2 206	3 780	274	852	231	1 942	3 337	269	4 205	2 768
3	26 585	45 885	2 852	11 181	25 083	19 150	33 287	2 578	36 125	45 949	24 889	42 904	3 789	13 982	16 476	23 060	39 940	3 726	46 939	58 938
4	11 748	20 040	973	7 028	10 880	7 789	13 209	778	15 034	17 613	7 876	13 273	559	3 512	3 971	7 304	12 370	535	10 384	10 907
5	64 966	96 955	1 518	28 893	28 462	21 118	31 749	864	19 650	17 846	67 407	96 010	2 288	34 083	25 951	38 955	59 227	1 776	41 363	44 757
6	21 856	37 846	1 715	18 826	25 947	14 413	24 917	1 439	30 248	31 865	15 944	27 619	1 553	17 364	11 564	14 819	25 847	1 495	30 414	32 366
7	15 902	24 849	803	5 691	9 483	11 132	17 263	610	11 120	11 542	11 842	19 464	725	4 957	4 949	9 751	15 853	507	10 091	8 488
8	14 665	23 727	630	4 715	7 013	7 943	12 896	435	7 632	7 473	8 609	13 186	340	2 075	2 052	7 122	11 040	308	5 505	5 816
9	12 773	19 704	176	2 241	2 461	6 171	9 587	121	2 231	2 095	30 525	48 744	449	3 036	4 088	10 551	16 243	141	2 662	2 914
10	7 676	12 697	154	1 529	2 033	4 904	8 179	130	2 590	2 897	4 475	7 692	147	717	640	3 869	6 662	140	2 637	3 375
11	2 833	4 852	152	1 885	3 463	2 184	3 740	130	2 374	2 601	2 024	3 471	150	1 486	1 402	1 823	3 126	142	2 738	3 430
12	20 749	36 703	1 359	16 333	22 488	13 394	23 614	1 092	19 802	21 781	7 779	13 766	449	4 754	6 185	7 343	13 032	421	7 295	9 573
13	2 491	4 318	131	2 069	2 765	1 242	2 145	69	1 342	1 204	322	558	11	250	987	165	287	8	135	368
14	43 129	70 551	490	5 646	8 934	19 775	32 731	371	7 859	7 295	38 170	62 339	692	5 910	6 288	28 330	46 453	593	11 808	15 531
15	6 851	11 771	495	7 459	11 533	4 442	7 707	351	6 751	8 366	11 193	19 909	1 040	9 472	9 285	10 771	19 177	1 016	19 544	28 505
16	2 769	4 493	116	1 403	2 525	1 646	2 556	98	2 052	2 122	26 097	40 153	1 497	8 391	11 620	1 444	2 525	139	2 466	2 722
17	10 873	18 355	34	1 093	1 085	4 427	7 677	26	661	917	3 127	4 943	18	408	482	1 693	2 651	14	375	500
18	46 314	50 718	174	3 036	4 324	15 473	16 993	118	2 324	2 229	1 809	2 481	38	246	334	1 338	2 083	38	688	641
19	19 426	28 719	141	3 079	4 571	6 603	9 622	94	2 047	1 811	11 828	18 433	175	1 816	2 646	10 034	16 137	169	3 270	5 162
20	1 592	1 937	16	319	215	321	445	11	236	234	279	419	10	218	547	224	341	10	199	392
S:a	338 107	522 494	12 559	125 883	178 492	166 177	265 174	9 851	179 494	194 907	277 742	441 427	14 423	116 900	112 538	181 879	298 614	11 663	206 664	239 548

Tab. 2 a. Frivillig försäkring för olycksfall utom arbete år 1919.

Män. Större arbetsgivare (excl. staten).

1	2	3	4	5	6	7	8	9	10	11	12	13	14	15	16	17	18	19
Yrkes- grupp	A n t a l				E r s ä t t n i n g enl. grunderna i 6 o. 7 §§ av lagen om försäkring f. olycksfall i arbete.									E r s ä t t n i n g enligt grunderna i 37 § av samma lag.				
	arbets- givare	olycks- fall	inva- lidi- tets- fall	döds- fall	Antal års- arbe- tare	Löne- summa i tusen- tal kronor	Antal olycks- fall med sjuk- penning fr. o. m. 36:e dagen	Antal sjuk- dagar fr. o. m. 36:e dagen	Sjuk- pen- ning Kr.	Kapitalvärde av livräntor i anledning av		Be- grav- nings- hjälp Kr.	Summa Kr.	Antal års- arbe- tare	Löne- summa i tusen- tal kronor	Antal olycks- fall	Antal sjuk- dagar	Sjuk- pen- ning Kr.
										invali- ditet Kr.	död Kr.							
1	9	13	—	—	826	1 428	2	39	129	—	—	—	129	826	1 428	13	236	497
2	12	41	1	—	5 466	9 603	6	604	1 767	9 552	—	—	11 319	5 466	9 603	41	698	1 499
3	225	115	3	3	10 046	17 460	28	1 226	3 607	11 312	3 558	480	18 957	9 698	16 855	114	2 232	4 542
4	33	6	—	—	837	1 465	1	26	86	—	—	—	86	834	1 460	6	115	270
5	304	14	—	—	3 406	5 679	4	69	142	—	—	—	142	3 304	5 526	14	260	461
6	118	28	1	2	4 017	7 094	8	130	432	3 148	—	360	3 940	3 972	7 014	27	516	1 082
7	79	20	1	—	3 834	6 619	5	367	1 204	4 909	—	—	6 113	3 815	6 594	19	372	776
8	251	31	1	1	4 317	7 511	7	334	1 090	5 350	—	180	6 620	3 833	6 725	30	602	1 419
9	94	—	—	—	520	876	—	—	—	—	—	—	—	393	680	—	—	—
10	39	7	1	—	826	1 449	1	63	207	2 776	—	—	2 983	812	1 429	7	149	358
11	31	6	—	—	523	938	3	23	75	—	—	—	75	477	858	6	177	370
12	88	6	—	—	1 488	2 646	—	—	—	—	—	—	—	1 473	2 621	6	120	201
13	25	2	1	—	818	1 445	—	—	—	5 120	—	—	5 120	602	1 058	1	27	68
14	1 330	19	3	1	7 880	13 137	6	244	806	11 183	—	180	12 169	6 845	11 562	18	422	857
15	75	3	—	—	1 447	2 551	1	6	8	—	—	—	8	1 447	2 551	3	54	134
16	20	1	—	—	220	410	—	—	—	—	—	—	—	220	410	1	15	26
17	70	6	—	—	734	1 275	—	—	—	—	—	—	—	726	1 261	6	58	98
18	71	7	1	—	881	1 163	2	97	321	2 053	—	—	2 374	864	1 135	7	148	302
19	122	1	—	—	468	801	—	—	—	—	—	—	—	457	784	1	29	73
20	9	—	—	—	77	132	—	—	—	—	—	—	—	70	123	—	—	—
S:a	3 005	326	13	7	48 631	83 682	74	3 228	9 874	55 403	3 558	1 200	70 035	46 134	79 677	320	6 230	13 033

Tab. 2 b. Frivillig försäkring för olycksfall utom arbete år 1919.

Kvinnor. Större arbetsgivare (excl. staten).

Yrkesgrupp	A n t a l				Ersättning enl. grunderna i 6 o 7 §§ av lagen om försäkring f. olycksfall i arbete.									Ersättning enligt grunderna i 37 § av samma lag.				
	arbets- givare	olycks- fall	inva- lidi- tets- fall	döds- fall	Antal års- arbeta- rare	Löne- summa i tusen- tal kronor	Antal olycks- fall med sjuk- penning fr. o. m. 36:e dagen	Antal sjuk- dagar fr. o. m. 36:e dagen	Sjuk- pen- ning Kr.	Kapitalvärde av livräntor i anledning av invaliditet Kr.	död Kr.	Be- grav- nings- hjälp Kr.	Summa	Antal års- arbeta- rare	Löne- summa i tusen- tal kronor	Antal olycks- fall	Antal sjuk- dagar	Sjuk- pen- ning Kr.
1	9	—	—	—	1	1	—	—	—	—	—	—	—	1	1	—	—	—
2	12	—	—	—	15	14	—	—	—	—	—	—	—	15	14	—	—	—
3	225	11	—	—	771	1 172	2	193	529	—	—	—	529	721	1 089	10	120	219
4	33	—	—	—	39	68	—	—	—	—	—	—	—	26	45	—	—	—
5	304	—	—	—	604	676	—	—	—	—	—	—	—	578	653	—	—	—
6	118	1	—	—	170	272	—	—	—	—	—	—	—	170	272	1	30	30
7	79	2	—	—	972	1 305	—	—	—	—	—	—	—	957	1 278	2	21	40
8	251	6	—	—	1 997	3 065	3	54	167	—	—	—	167	1 716	2 726	6	164	356
9	94	1	1	—	847	1 263	1	84	277	2 836	—	—	3 113	715	1 106	1	35	35
10	39	—	—	—	178	288	—	—	—	—	—	—	—	177	286	—	—	—
11	31	—	—	—	139	223	—	—	—	—	—	—	—	131	213	—	—	—
12	88	—	—	—	65	44	—	—	—	—	—	—	—	65	44	—	—	—
13	25	—	—	—	18	15	—	—	—	—	—	—	—	9	8	—	—	—
14	1 330	5	—	—	3 673	5 795	2	56	124	—	—	—	124	3 216	5 146	5	112	165
15	75	—	—	—	90	140	—	—	—	—	—	—	—	90	140	—	—	—
16	20	—	—	—	4	5	—	—	—	—	—	—	—	4	5	—	—	—
17	70	3	—	—	540	939	—	—	—	—	—	—	—	529	923	3	13	13
18	71	—	—	—	153	202	—	—	—	—	—	—	—	147	196	—	—	—
19	122	1	—	—	2 017	2 956	—	—	—	—	—	—	—	1 731	2 633	1	27	27
20	9	—	—	—	4	6	—	—	—	—	—	—	—	4	6	—	—	—
S:a	3 005	30	1	—	12 297	18 449	8	387	1 097	2 836	—	—	3 933	11 002	16 784	29	522	885

Tab. 4. Antal invaliditetsfall på grund av olycksfall i arbete  
år 1919, fördelade efter yrkesgrupp och invaliditetsgrad.

Män och kvinnor. Samtliga arbetsgivare.

1	2	3										13		15	
		Invaliditetsgrad										Summa		Antal inval-	
		10-19	20-29	30-39	40-49	50-59	60-69	70-79	80-89	90-99	100	invali-	invali-	invali-	100
Yrkes-	Antal	%	%	%	%	%	%	%	%	%	ditets-	ditets-	ditets-	årsar-	
grupp	års-										fall	procent	fall	betare	
arbetare															
1	11 268	28	17	7	2	3	—	—	—	—	1	58	1 293	22.3	11.5
2	29 489	50	22	10	2	5	1	—	—	—	1	91	1 930	21.2	6.5
3	86 202	153	68	19	7	5	1	1	—	—	1	255	4 866	19.1	5.6
4	33 765	59	27	10	7	10	2	—	2	1	2	120	3 016	25.1	8.9
5	191 524	180	97	43	16	20	10	9	2	—	2	379	9 217	24.3	4.8
6	60 916	174	82	33	14	14	7	3	1	—	5	333	7 593	22.8	12.5
7	47 474	61	32	11	4	4	3	—	—	—	—	115	2 407	20.9	5.1
8	38 263	32	11	5	6	2	—	—	—	—	1	57	1 251	21.9	3.3
9	47 078	14	9	2	1	3	1	—	—	—	—	30	693	23.1	1.5
10	14 945	9	3	—	2	—	—	—	—	—	—	14	257	18.4	1.7
11	16 402	22	16	4	1	2	—	—	—	—	—	45	890	19.8	5.4
12	40 452	67	63	19	7	10	4	1	—	1	3	175	4 424	25.3	10.9
13	10 201	14	9	5	—	2	2	—	—	—	1	34	968	28.5	9.5
14	111 941	30	24	3	3	—	2	1	—	—	1	64	1 446	22.6	1.3
15	23 053	36	19	10	5	5	1	1	—	—	2	79	1 976	25.0	8.6
16	92 083	49	25	7	7	7	6	—	—	—	5	106	2 962	27.9	3.2
17	47 683	14	7	4	—	1	—	—	—	—	—	26	522	20.1	1.1
18	57 568	8	11	2	4	—	2	—	—	—	1	28	809	28.9	1.4
19	46 276	11	7	2	—	1	1	1	—	—	—	23	534	23.2	1.2
20	1 964	2	1	—	—	—	—	—	—	—	—	3	45	15.0	2.3
Summa	1 008 547	1 013	550	196	88	94	43	17	5	3	26	2 035	47 099	23.1	4.7
Mindre arb.-giv.	358 289	111	83	29	13	24	14	5	—	—	6	285	7 819	27.4	2.2
Samtl.	1 366 836	1 124	633	225	101	118	57	22	5	3	32	2 320	54 918	23.7	4.0



**Tab. 5. Antal invaliditetsfall på grund av olycksfall i arbete år 1919, fördelade efter invaliditetsgrad och ålder.**

*Män och kvinnor. Samtliga arbetsgivare.*

Invaliditetsgrad %	Å l d e r														Summa
	Under 15 år	15-19 år	20-24 år	25-29 år	30-34 år	35-39 år	40-44 år	45-49 år	50-54 år	55-59 år	60-64 år	65-69 år	70 år och däröver		
	1	2	3	4	5	6	7	8	9	10	11	12	13	14	
10-19	16	154	156	134	106	89	105	87	81	70	59	46	21	1 124	
20-29	4	50	74	60	69	51	73	66	45	36	50	32	23	633	
30-39	4	23	24	16	22	19	19	17	21	18	18	11	13	225	
40-49	—	10	10	14	7	8	2	10	9	12	9	6	4	101	
50-59	2	14	14	12	10	11	11	8	7	8	8	4	9	118	
60-69	1	2	9	6	2	7	4	2	6	3	7	2	6	57	
70-79	—	—	2	1	2	2	1	2	3	2	1	3	3	22	
80-89	—	—	—	—	—	1	—	—	—	1	3	—	—	5	
90-99	—	—	—	1	—	—	—	—	—	—	—	1	1	3	
100	—	—	6	6	6	—	—	—	3	1	5	3	2	32	
Summa invaliditetsfall	27	253	295	250	224	188	215	192	175	151	160	108	82	2 320	
Summa inv.-proc.	580	5 061	6 936	5 830	5 211	4 383	4 541	4 288	4 349	3 705	4 475	2 833	2 726	54 918	
Medel-inv.-grad	21.5	20.0	23.5	23.3	23.3	23.3	21.1	22.3	24.9	24.5	28.0	26.2	33.2	23.7	

**Tab. 6. Antal invaliditetsfall på grund av olycksfall i arbete år 1919, fördelade efter invaliditetsgrad och sjuktidens längd.**

*Män och kvinnor. Samtliga arbetsgivare.*

Sjuktid i veckor	Invaliditetsgrad										Summa			Medelinvaliditetsgrad %
	10-19 %	20-29 %	30-39 %	40-49 %	50-59 %	60-69 %	70-79 %	80-89 %	90-99 %	100 %	invaliditetsfall	invaliditetsprocent	sjukdagar	
	0-5	218	92	13	5	4	2	—	—	—	1	335	5 854	
5-10	390	172	32	11	11	7	4	2	1	4	634	12 116	33 251	19.1
10-15	222	106	38	15	16	10	6	—	—	3	416	9 182	36 189	22.1
15-20	115	68	30	9	18	5	3	—	1	2	251	6 084	30 536	24.2
20-25	63	59	19	15	10	4	1	—	—	5	176	4 691	27 502	26.7
25-30	43	43	24	11	12	6	2	—	—	3	144	4 196	27 646	29.1
30-35	19	26	11	5	9	5	2	1	—	2	80	2 613	18 135	32.7
35-40	20	17	13	8	9	4	1	1	1	1	75	2 460	19 357	32.8
40-45	11	13	6	4	5	3	—	—	—	2	44	1 460	13 210	33.2
45-50	6	7	12	2	3	1	—	—	—	1	32	1 022	10 672	31.9
50 o. däröver	17	30	27	16	21	10	3	1	—	8	133	5 240	68 685	39.4
Summa invaliditetsfall	1 124	633	225	101	118	57	22	5	3	32	2 320	—	—	—
Summa inv.-proc.	14 308	14 044	7 268	4 138	6 035	3 640	1 605	405	275	3 200	—	54 918	—	—
Summa sjukdagar	98 994	78 688	42 682	20 772	26 413	12 088	3 532	960	422	8 468	—	—	293 069	—
Sjukdagar per invalid	88	124	190	206	224	212	163	192	141	265	—	—	—	—
Sjukdagar per inv.-procent	6.9	5.6	5.9	5.0	4.4	3.3	2.2	2.4	1.5	2.6	—	—	—	—

Tab. 7. Antal invaliditetsfall på grund av olycksfall i arbete år 1919, fördelade efter invaliditetsgrad och olycksfallsorsak.

Män och kvinnor. Samtliga arbetsgivare.

1	2	3	4	5	6	7	8	9	10	11	12	13	14	15	16	17	18	19	20	21	22	23	24	25	26	27
Inva- liditets- grad	O l y c k s f a l l s o r s a k																									Sum- ma
	A	B	C	D	E	F	G	H	I	K	L	M	N	O	P	Q	R	S	T	U	V	X	Y	Z	Ö	
%																										
10—19	8	19	338	225	47	35	6	37	17	8	—	1	1	14	8	13	—	—	65	62	102	—	10	—	108	1 124
20—29	4	10	136	161	22	26	3	20	6	5	—	—	2	14	7	11	—	2	57	45	32	—	9	3	58	633
30—39	3	2	62	17	8	15	2	5	2	4	—	—	2	6	—	3	—	—	32	18	22	—	5	—	17	225
40—49	—	2	34	10	7	8	—	6	3	2	—	—	1	2	—	2	—	—	6	4	5	—	4	—	5	101
50—59	—	4	34	6	7	7	—	7	—	2	—	—	2	6	—	—	—	—	11	8	9	—	4	—	11	118
60—69	1	2	13	4	3	4	—	6	1	2	—	—	2	3	—	—	—	—	8	2	2	—	2	1	1	57
70—79	—	1	4	—	2	1	—	1	1	—	—	—	1	—	—	—	—	—	4	2	2	—	—	—	3	22
80—89	—	1	—	2	—	—	—	—	—	—	—	—	—	—	—	—	—	—	1	—	—	—	—	—	1	5
90—99	—	—	—	2	—	—	—	—	—	—	—	—	1	—	—	—	—	—	—	—	—	—	—	—	—	3
100	—	—	1	5	—	2	1	6	—	1	—	—	2	4	—	—	—	—	4	5	—	—	1	—	—	32
Summa inv.-fall	16	41	622	432	96	98	12	88	30	24	—	1	14	49	15	29	—	2	188	146	174	—	35	4	204	2 320
S:a inv. procent	346	1 089	13 660	8 838	2 329	2 720	315	2 748	686	775	—	12	759	1 674	260	590	—	45	5 186	3 701	3 639	—	1 097	136	4 313	54 918
Medel- inv.-grad	21'6	26'6	22'0	20'5	24'3	27'8	26'2	31'2	22'9	32'3	—	12'0	54'2	34'2	17'3	20'3	—	22'5	27'6	25'3	20'9	—	31'3	34'0	21'1	23'7

Tab. 8. Antal invaliditetsfall på grund av olycksfall i arbete år 1919, fördelade efter yrkesgrupp och skadad kroppsdel.

Män och kvinnor. Samtliga arbetsgivare.

1	2	3	4	5	6	7	8	9	10	11	12	13	14	15	16	17	18
Yrkesgrupp	Skador å huvud utom ögon-skador	Ögon-skador	Skador å skulderregion, axel o. arm	Hand-skador	Finger-skador	Höft- och ben-skador	Fot- och tå-skador	Hals-, bröst- och rygg-skador	Buk-, länd- och bäcken-skador	Skador å bröst- o. buk- hålans inre organ	Bräck-skador	Nerv-skador	Skador å flera kroppsdelar		Skador avseende kroppen i dess helhet	Diverse skador	Summa
													Endast extremiteter	Övriga			
1	—	13	2	4	17	4	2	—	1	—	—	—	5	9	—	1	58
2	2	16	6	7	29	17	4	—	—	—	—	—	6	3	—	1	91
3	5	77	17	9	115	8	7	—	1	—	—	—	10	3	—	2	255
4	2	55	7	10	18	10	3	1	1	3	—	—	3	5	1	1	120
5	5	79	32	25	110	67	16	2	1	6	2	—	16	11	1	6	379
6	6	29	26	25	169	22	12	3	1	6	—	1	18	8	—	7	333
7	—	20	12	5	46	11	5	3	—	—	—	—	11	1	—	1	115
8	1	6	2	4	32	6	1	—	—	—	—	—	4	—	—	1	57
9	1	3	3	5	14	1	—	—	1	—	—	—	1	—	—	1	30
10	—	1	1	1	9	—	—	—	—	—	—	—	1	1	—	—	14
11	1	10	2	4	18	1	4	—	—	—	—	—	2	2	—	1	45
12	4	54	11	4	33	30	12	1	3	3	—	—	12	7	—	1	175
13	—	9	—	2	7	5	3	—	—	2	—	—	1	3	2	—	34
14	2	9	3	5	26	9	2	2	—	—	—	—	5	1	—	—	64
15	6	5	5	5	21	11	8	—	2	1	—	—	7	6	—	2	79
16	4	13	14	4	23	21	6	1	—	1	—	1	14	3	—	1	106
17	1	7	3	—	5	6	2	—	—	—	—	—	2	—	—	—	26
18	1	11	7	—	4	2	1	—	—	—	—	—	2	—	—	—	28
19	—	1	4	1	8	6	—	—	1	—	—	—	1	1	—	—	23
20	—	—	—	—	—	1	—	—	1	—	—	—	1	—	—	—	3
Summa för större arb-givare	41	418	157	120	704	238	88	13	13	23	2	2	122	64	4	26	2 035
Mindre arb-givare	9	62	22	18	86	46	5	—	—	4	—	—	20	11	—	2	285
Tillsammans	50	480	179	138	790	284	93	13	13	27	2	2	142	75	4	28	2 320
Medelinvali-ditetsgrad	34.6	21.8	26.8	26.9	17.0	29.3	20.1	35.0	36.3	44.9	24.0	17.5	32.9	37.6	42.5	25.4	23.7

Tab. 9. Antal förlorade arbetsdagar per årsarbetare på grund av olycksfall i arbete år 1919, fördelade efter yrkesgrupp och olycksfallsorsak. Män och kvinnor.

1	2	Olycksfallsorsaker															
		3	4	5	6	7	8	9	10	11	12	13	14	15	16	17	
Yrkesgrupp	Antal årsarbetare	A	B	C	D	E	F	G	H	I	K	L	M	N	O	P	
		1	11 268	0'00	0'11	1'45	1'99	1'94	0'04	2'83	0'52	—	—	—	0'02	0'15	3'69
2	29 489	0'00	0'01	2'03	0'94	1'13	0'73	0'13	1'10	0'63	—	0'00	0'00	0'30	0'26	0'01	
3	85 708	0'05	0'14	2'21	1'15	0'65	0'14	0'01	0'09	0'19	0'00	0'00	0'00	0'36	0'00	0'00	
4	33 631	0'00	0'37	1'55	2'41	1'59	0'10	0'03	1'29	0'05	0'12	—	—	0'45	0'87	0'00	
5	180 088	0'10	0'22	0'96	1'05	0'11	1'72	0'00	0'04	0'03	0'14	—	—	0'14	0'16	0'02	
6	60 861	0'00	0'92	6'23	0'82	0'39	0'33	0'00	0'86	0'29	0'02	—	—	0'00	0'13	0'14	0'00
7	47 324	0'00	0'72	2'38	0'76	0'44	0'08	0'06	0'14	0'39	—	—	—	0'19	0'08	—	0'10
8	38 263	0'01	0'12	0'98	0'23	0'22	0'13	0'04	0'32	0'01	0'09	—	—	0'00	0'00	0'00	0'00
9	47 078	—	0'03	0'65	0'12	0'06	0'04	0'16	0'16	0'00	—	—	—	0'00	0'00	0'00	0'03
10	14 945	0'00	0'14	1'50	0'69	0'00	0'02	0'12	0'01	0'00	—	—	—	—	0'00	0'00	—
11	16 402	0'00	0'48	1'61	0'58	0'30	0'12	0'00	0'17	0'20	0'00	—	—	0'01	0'00	1'54	0'44
12	38 660	0'00	0'00	0'42	2'46	0'95	1'31	0'00	1'37	0'43	0'00	—	—	0'00	1'15	0'63	0'03
13	8 230	0'91	0'01	0'34	0'38	0'36	1'13	0'31	0'04	0'01	—	—	—	0'91	4'81	0'01	0'01
14	102 341	0'00	0'00	0'25	0'08	0'10	0'28	0'20	0'10	0'01	0'08	—	—	0'00	—	0'02	0'02
15	22 333	0'65	0'00	0'04	0'44	4'65	0'04	0'00	0'36	0'00	38'21	0'00	0'01	—	4'04	0'00	—
16	33 794	0'00	0'00	0'18	0'39	0'02	0'11	0'29	3'78	0'03	—	—	—	0'01	0'00	0'44	—
17	21 604	—	—	0'00	0'14	0'00	0'00	0'07	—	—	0'20	—	—	—	—	—	—
18	57 568	0'00	—	0'04	0'49	0'00	0'16	0'00	0'13	0'00	0'00	—	—	—	0'13	0'00	—
19	42 618	0'00	0'00	0'16	0'23	0'13	0'05	0'18	—	—	—	—	—	0'00	—	0'00	—
20	1 964	—	—	—	0'01	0'01	0'01	—	0'01	3'85	—	—	—	—	—	—	—
Antal förlorade arbetsdagar per årsarbetare på grund av	sjukdom	0'004	0'014	0'197	0'148	0'041	0'068	0'006	0'059	0'013	0'006	0'000	0'002	0'005	0'007	0'004	
	invaliditet	0'021	0'070	0'957	0'595	0'184	0'172	0'021	0'109	0'055	0'065	—	0'001	0'034	0'097	0'022	
	död	0'025	0'109	0'143	0'050	0'226	0'302	0'042	0'310	0'059	0'914	—	0'017	0'159	0'210	—	
	Summa	0'050	0'193	1'297	0'793	0'451	0'542	0'069	0'478	0'127	0'985	0'000	0'020	0'198	0'314	0'026	
Antal olycksfall	136	427	9 180	7 506	1 324	1 965	165	2 415	368	211	7	83	169	164	167		
Antal olycksfall per 100 årsarb.	0'015	0'048	1'027	0'840	0'148	0'220	0'018	0'270	0'041	0'024	0'001	0'009	0'019	0'018	0'019		
Ant. förl. arb.-dagar pr olycksfall	329	404	126	94	305	247	374	177	309	4 174	13	215	1 048	1 712	139		

fall i arbete år 1919, fördelade efter yrkesgrupp och olycksfallsorsak. Större arbetsgivare (excl. staten).

orsaker																	Antal förlorade arbetsdagar per årsarbetare på grund av				Antal olycksfall	Antal olycksfall per 100 årsarbetare	Antal förlorade arbetsdagar per olycksfall
18	19	20	21	22	23	24	25	26	27	28	29	30	31	32	33	34							
Q	R	S	T	U	V	X	Y	Z	Ö	sjukdom	invaliditet	död	Summa	olycksfall	Antal olycksfall per 100 årsarbetare	Antal förlorade arbetsdagar per olycksfall							
0'68	—	0'00	3'03	3'62	1'24	0'03	—	—	0'59	3'57	8'38	9'98	21'93	1 855	16'46	133							
0'34	0'00	1'02	0'64	1'12	1'13	0'02	0'01	0'06	0'80	2'84	4'74	4'83	12'41	4 711	15'98	78							
0'30	0'00	0'00	0'63	0'44	0'65	0'02	0'00	0'00	0'75	1'77	4'26	1'75	7'78	10 093	11'78	66							
0'37	0'00	0'00	0'81	1'89	0'78	0'00	0'00	—	0'74	1'78	6'73	4'91	13'42	2 871	8'54	157							
0'05	0'00	0'00	0'53	1'06	0'49	0'05	0'45	0'00	1'41	1'07	3'66	4'00	8'73	6 243	3'47	252							
0'24	0'00	—	1'36	1'06	1'44	0'14	0'00	0'00	0'96	2'32	9'44	3'57	15'33	5 565	9'14	168							
0'35	—	0'00	1'31	0'53	0'97	0'00	0'00	—	0'86	1'58	3'82	3'96	9'36	3 503	7'40	126							
0'09	—	0'20	0'48	0'09	0'33	0'00	0'01	—	1'14	0'86	2'45	1'18	4'49	1 636	4'28	105							
0'01	—	—	0'13	0'10	0'11	0'00	—	—	0'16	0'34	1'10	0'32	1'76	692	1'47	120							
0'06	0'00	—	0'04	0'14	0'06	0'01	—	—	0'58	0'57	1'29	1'51	3'37	404	2'70	125							
2'33	0'00	0'46	1'47	0'30	0'93	0'00	0'00	—	0'23	1'61	4'07	5'49	11'17	1 310	7'99	140							
0'09	0'00	0'00	2'59	2'71	0'62	0'02	0'08	—	1'49	1'56	7'61	7'18	16'35	2 535	6'56	249							
0'02	—	0'42	1'99	1'64	1'33	0'01	0'01	—	0'25	1'29	6'32	7'29	14'90	457	5'55	268							
0'00	—	0'07	0'31	0'12	0'36	0'00	0'00	—	0'30	0'34	1'01	0'95	2'30	1 379	1'85	171							
0'78	—	0'67	2'48	0'89	2'08	0'00	0'00	0'09	7'57	1'96	6'64	54'40	63'00	1 807	8'09	779							
0'24	0'00	—	0'84	0'42	0'61	0'01	0'12	0'00	0'11	1'14	2'02	4'44	7'60	2 097	6'21	122							
0'00	—	—	0'73	0'08	0'01	—	—	—	0'01	0'14	0'75	0'35	1'24	71	0'83	374							
0'00	—	—	0'31	0'09	0'10	0'00	0'04	0'13	0'23	0'15	1'05	0'65	1'85	340	0'59	313							
0'02	—	—	0'53	0'03	0'08	0'00	0'00	0'00	0'35	0'29	0'94	0'53	1'76	396	0'93	189							
—	—	—	1'48	0'50	0'09	—	0'01	—	0'04	0'47	1'72	3'82	6'01	28	1'43	421							
0'036	0'000	0'001	0'124	0'093	0'204	0'007	0'019	0'002	0'102	1'162	—	—	—	—	—	—							
0'042	—	0'004	0'340	0'241	0'249	—	0'067	0'011	0'286	—	3'643	—	—	—	—	—							
0'109	—	0'075	0'336	0'386	0'143	0'017	0'017	—	0'537	—	—	4'186	—	—	—	—							
0'187	0'000	0'080	0'800	0'720	0'596	0'024	0'103	0'013	0'925	—	—	—	8'991	—	—	—							
1 754	15	44	3 894	3 088	9 169	432	525	44	4 741	—	—	—	—	47 993	—	—							
0'196	0'002	0'005	0'435	0'345	1'025	0'048	0'059	0'005	0'530	—	—	—	—	—	5'367	—							
95	15	1 626	184	208	58	50	175	264	174	—	—	—	—	—	—	168							

Tab. 10. På grund av olycksfall i arbete år 1919 förolyckade män och kvinnor jämte ersättningsberättigade efterlevande, fördelade efter ålder vid den förolyckades död.

Samtliga arbetsgivare.

Ålder vid den förolyckades död	Antal förolyckade														Antal efterlevande								
	män							kvinnor							änkor		änklingar		barn		fäder	möd-rar	
	utan efterlevande	med efterlevande					Summa dödsfall bland män	utan efterlevande	med efterlevande					Summa dödsfall bland kvinnor	utan barn	med barn	utan barn	med barn	Fadern förolyckad	Modern förolyckad			
		änka	änka och barn	barn	för-äldrar	Summa			änk-ling	änk-ling och barn	barn	för-äldrar	Summa								barn	barn	barn
År																							
0-4	—	—	—	—	—	—	—	—	—	—	—	—	—	—	—	—	—	—	—	—	—	—	—
5-9	—	—	—	—	—	—	—	—	—	—	—	—	—	—	—	—	—	—	—	—	—	—	—
10-14	10	—	—	—	—	—	10	—	—	—	—	—	—	—	—	—	—	—	—	—	—	—	—
15-19	66	—	—	1	1	2	68	1	—	—	—	—	—	1	1	—	—	—	—	—	—	—	—
20-24	80	1	3	—	3	8	88	5	—	—	—	—	—	5	2	15	—	—	—	—	—	—	—
25-29	45	3	32	5	11	51	96	1	—	—	2	—	2	3	3	25	—	—	—	—	—	—	—
30-34	17	4	26	3	1	34	51	—	—	—	—	—	—	—	1	30	—	—	—	—	—	—	—
35-39	11	4	23	4	1	32	43	—	—	—	—	—	—	—	3	25	—	—	—	—	—	—	—
40-44	4	2	30	1	1	34	38	—	1	1	—	—	2	2	6	43	2	1	—	—	—	—	1
45-49	4	6	26	4	—	36	40	—	—	—	—	—	—	—	7	17	—	—	—	—	—	—	—
50-54	7	12	20	1	—	33	40	1	2	—	—	—	2	3	11	14	—	—	—	—	—	—	1
55-59	3	17	9	1	2	29	32	—	—	—	—	—	—	—	18	10	—	—	—	—	—	—	5
60-64	6	8	6	1	—	15	21	2	1	—	—	—	1	3	13	—	—	—	—	—	—	—	1
65-69	6	17	1	1	—	19	25	1	1	—	—	—	1	2	11	—	2	—	—	—	—	—	2
70-74	1	4	—	—	—	4	5	—	—	—	—	—	—	—	5	—	—	—	—	—	—	—	5
75-79	4	5	—	—	—	5	9	1	—	—	—	—	—	—	2	—	1	—	—	—	—	—	3
80-84	—	—	—	—	—	—	—	—	—	—	—	—	—	—	—	—	—	—	—	—	—	—	1
Ålder okänd	20	—	3	3	2	8	28	—	—	—	—	—	—	—	—	—	—	—	—	—	—	—	—
Summa	284	83	179	26	22	310	594	12	5	1	2	—	8	20	83	179	5	1	472	4	8	18	—
Medelålder	27'5	55'6	40'3	38'0	29'7	43'6	36'1	39'3	56'0	43'0	26'0	—	46'9	42'4	54'4	38'0	58'6	41'0	7'7	9'5	68'5	62'1	—

## Beteckningar för yrkesgrupper och olycksfallsorsaker.

## YRKESGRUPPER.

## Malmbrytning med tillhörande anrikning och rostning.

## Malmförädling.

- 2 a. Verk för framställning av järn och stål.
- 2 b. Verk för framställning av andra metaller.

## Metallindustri.

- 3 a. Järn- och stålvarumannafabrik.
- 3 b. Mekaniska verkstäder.
- 3 c. Varv och skeppsbyggeri.
- 3 d. Fabriker för tillverkning av elektriska apparater, instrument och ur samt urmakerier.
- 3 e. Metallmanufaktur (ej järn och stål).

## Sten-, kol- och torvindustri.

- 4 a. Brytning och grovhuggning jämte krossning av sten.
- 4 b. Finare stenförädlingsindustri.
- 4 c. Kalk- och kritbruk.
- 4 d. Cementfabriker.
- 4 e. Stengods- och lergodsfabriker.
- 4 f. Tegelbruk.
- 4 g. Porslins- och kakelfabriker.
- 4 h. Glasindustri.
- 4 i. Kolgruvor.
- 4 k. Torvindusti.
- 4 l. Annan jord- och stenindustri.

## Jordbruk, skogsbruk och boskapsskötsel.

- 5 a. Jordbruk och boskapsskötsel.
- 5 b. Skogsodling och skogsskötsel.
- 5 c. Skogsavverkning, kolning, flottning och vältning.

## Träindustri.

- 6 a. Sågverk, hyvleri och vedsågeri.
- 6 b. Snickerifabriker.
- 6 c. Prämvarv och båtbyggeri.
- 6 d. Tunnbinderier och fattfabriker.
- 6 e. Övrig träindustri.

## Pappers- och grafisk industri.

- 7 a. Trämassfabriker och pappersbruk.
- 7 b. Kartongvarufabriker, bokbinderier o. övrig pappersindustri.
- 7 c. Tapetfabriker.
- 7 d. Tryckerier och grafiska anstalter.

## Närings- och nyttningsämnesindustri.

- 8 a. Kvarnrörelse.
- 8 b. Stärkelsefabriker.
- 8 c. Bagerier.
- 8 d. Sockerbruk.
- 8 e. Choklad-, karamell- och fruktvarufabriker.
- 8 f. Bryggerier, brännerier, jäst- och vattenfabriker.
- 8 g. Tobaks- och cigarrfabriker.
- 8 h. Mejerier.
- 8 i. Margarin- och flottfabriker.
- 8 k. Slakterier och charkuterier.

- 8 l. Fiskberedningsanstalter och konserverfabriker.
- 8 m. Övrig närings- och nyttningsämnesindustri.

## 9. Textil- och beklädnadsindustri.

- 9 a. Siden- och sammetsvarufabriker (ej spec.).
- 9 b. Ylleindustri.
- 9 c. Lin-, hamp- och juteindustri.
- 9 d. Bomull- och halvulleindustri.
- 9 e. Appreterings-, blekeri-, färgeri- och tystryckeriindustri.
- 9 f. Trikkfabriker.
- 9 g. Replagerier och bindgarnsfabriker.
- 9 h. Band- och gardinfabriker samt snörmakerier.
- 9 i. Sömnadsfabriker.
- 9 k. Hatt- och mössfabriker.
- 9 l. Annan hithörande industri.

## 10. Läder-, gummi- och hårindustri.

- 10 a. Garverier och läderindustri.
- 10 b. Päls- och skinnvarufabriker.
- 10 c. Skofabriker.
- 10 d. Gummivarufabriker.
- 10 e. Annan hithörande industri.

## 11. Kemisk-teknisk industri.

- 11 a. Färg- och färgfabriker.
- 11 b. Tyål-, ljus-, olje- och parfymfabriker.
- 11 c. Kolstgödningsfabriker.
- 11 d. Kolnings- och trädestillationsverk.
- 11 e. Krutbruk och andra sprängämnesfabriker.
- 11 f. Tändsticksfabriker.
- 11 g. Annan kemisk-teknisk industri.

## 12. Byggnadsverksamhet.

- 12 a. Grundläggnings- och rivningsarbete.
- 12 b. Husbyggnader.
- 12 c. Järnvägs-, väg- och brobyggnader.
- 12 d. Vattenbyggnader.
- 12 e. Linjebyggnader för elektrisk kraftöverföring.
- 12 f. Byggnadsyrken.
- 12 g. Övrig hithörande verksamhet.

## 13. Kraft-, belysnings- och vattenverk m. m.

- 13 a. Kraftdistributionsverk.
- 13 b. Gasverk.
- 13 c. Renhållningsverk.
- 13 d. Vattenledningsverk.

## 14. Handel, varulager och kontor.

- 14 a. Handelsrörelse (Ej varulager och transport).
- 14 b. Handelsrörelse (Varulager och transport).
- 14 c. Kontor.

## 15. Sjöfart och fiske med tillhörande transporter.

- 15 a. Sjöfart.
- 15 b. Fiske.
- 15 c. Annan hithörande verksamhet.

## 16. Samfärdsl utom sjöfart.

- 16 a. Post, telegraf, telefon m. m.
- 16 b. Järnvägs- och spårvägsdrift.
- 16 c. Hissdrift.
- 16 d. Andra transportföretag.

## 17. Ämbetsverk, bank- och försäkringsrörelse samt skolor, föreningar och offentliga föreställningar m. m.

- 17 a. Bank- och försäkringsrörelse.
- 17 b. Föreningar.
- 17 c. Institutioner för folkuppfostran, vetenskap, konst och litteratur.
- 17 d. Offentliga föreställningar.
- 17 e. Ämbetsverk (även landsting o. d.).

## 18. Kommunala institutioner, som ej hänföres till annan grupp.

- 18 a. Brandkår.
- 18 b. Poli-kår.
- 18 c. Övriga institutioner.

## 19. Hushåll, hotell-, restaurang- och kaféerörelse samt hälsovårdsinrättningar.

- 19 a. Hotell-, restaurang- och kaféerörelse.
- 19 b. Hushåll.
- 19 c. Hälsovårdsinrättningar.

## 20. Diverse företag och yrken.

## OLYCKSFALLSORSAKER.

- A Motörer.
- B Transmissionsor.
- C Arbetsmaskiner.
- D Handverktyg och enklare redskap.
- E Hissar, kranar och andra lyftverktyg.
- F Fordon i trafik, ej tillhörande spårbanor, med animal drivkraft.
- G Fordon i trafik, ej tillhörande spårbanor, med mekanisk eller elektrisk drivkraft.
- H Vagnar, tillhörande spårbanor.
- I Transportledningar.
- K Sjöfart.
- L Luftfart.
- M Ängpannor, ångkokapparater, ångledningar samt andra kår under tryck.
- N Elektrisk ström.
- O Explosion av sprängämnen.
- P Giftiga och frätande ämnen.
- Q Eldfarliga och beta ämnen.
- R Intensivt ljus och strålning värme.
- S Rök, gaser, komprimerad luft.
- T Halkning och fall.
- U Nedfallande föremål, sammanstörtande av föremål och ställningar samt ras.
- V Lyftning, bärande och hanterande av föremål.
- X Föremål, på vilka den skadade trampat.
- Y Slag, stöt eller bett av djur (Häri ingå alla olycksfall under ridning).
- Z Annan person, som avsiktligt förorsakat olycksfallet.
- Ö Övriga orsaker.

## Désignations des industries et des causes d'accidents.


### INDUSTRIES.


1. **Extraction, enrichissements et grillage de minerais.**
2. **Fabrication des métaux.**
  - 2 a. Usines à fer.
  - 2 b. Usines pour la fabrication d'autres métaux.
3. **Industries des métaux.**
  - 3 a. Manufactures de fer.
  - 3 b. Ateliers mécaniques.
  - 3 c. Chantiers de constructions navales.
  - 3 d. Fabriques d'appareils électriques, d'instruments physiques et chirurgicaux, horlogeries.
  - 3 e. Manufactures d'autres métaux.
4. **Industries de la terre et de la pierre.**
  - 4 a. Carrières.
  - 4 b. Affinage de la pierre.
  - 4 c. Fours à chaux et ateliers pour la préparation de la craie.
  - 4 d. Fabriques de ciment.
  - 4 e. Poteries.
  - 4 f. Briqueteries.
  - 4 g. Fabriques de porcelaine et de carreaux de brique glacée.
  - 4 h. Industries verrières.
  - 4 i. Houillères.
  - 4 k. Industrie de la tourbe.
  - 4 l. Autres industries de la terre et de la pierre.
5. **Agriculture, exploitation forestière et élevage de bestiaux.**
  - 5 a. Agriculture et élevage de bestiaux.
  - 5 b. Culture et économie forestières.
  - 5 c. Coupe de forêts, carbonisation, flottage et roulage des bois.
6. **Industries du bois.**
  - 6 a. Scieries, raboteries et fenderies.
  - 6 b. Menuiseries.
  - 6 c. Chantiers pour la construction de bateaux en bois.
  - 6 d. Tonnelleries.
  - 6 e. Autres industries du bois.
7. **Industries du papier et industries graphiques.**
  - 7 a. Fabriques de pâte de bois et usines à papier.
  - 7 b. Fabriques de carton, ateliers de reliure et autres industries du papier.
  - 7 c. Fabriques de papiers peints.
  - 7 d. Imprimeries et autres industries graphiques.
8. **Industries des denrées alimentaires et des excitants.**
  - 8 a. Moulins.
  - 8 b. Amidonneries.
  - 8 c. Boulangeries.
  - 8 d. Raffineries de sucre.
  - 8 e. Fabriques de chocolat, de bonbons, de confitures et de sirops.
  - 8 f. Brasseries, distilleries, fabriques de levure et d'eau gazeuses.
  - 8 g. Fabriques de cigares, de cigarettes et d'autres tabacs.
  - 8 h. Laiteries.
  - 8 i. Fabriques de margarines et de graisses.
  - 8 k. Boucheries et charcuteries.
  - 8 l. Fabriques pour la salaison de poissons et fabriques de conserves.
  - 8 m. Autres industries des denrées alimentaires et des excitants.
9. **Industries textiles et du vêtement.**
  - 9 a. Industries de la soie et du velours, non spéc.
  - 9 b. Industries de la laine.
  - 9 c. Industries du lin, du chanvre et du jute.
  - 9 d. Industries du coton et de la demi-laine.
  - 9 e. Ateliers d'apprêts et d'impressions, blanchisseries et teintureries.
  - 9 f. Fabriques de tricots.
  - 9 g. Fabriques de cordes.
  - 9 h. Fabriques de rubans, de rideaux et de passementerie.
  - 9 i. Ateliers de couture.
  - 9 k. Fabriques de casquettes et de chapeaux.
  - 9 l. Autres industries textiles et du vêtement.
10. **Industries du cuir, du caoutchouc et des poils.**
  - 10 a. Tanneries et autres industries du cuir.
  - 10 b. Fabriques de fourrures.
  - 10 c. Fabriques de chaussures.
  - 10 d. Fabriques d'articles en caoutchouc.
  - 10 e. Autres industries du caoutchouc et des poils.
11. **Industries chimiques.**
  - 11 a. Fabriques de couleurs et de vernis.
  - 11 b. Fabriques de savons, de bougies, d'huiles et de parfums.
  - 11 c. Fabriques d'engrais.
  - 11 d. Usines à carbonisation et à la distillation du bois.
  - 11 e. Poudreries et autres fabriques d'explosifs.
  - 11 f. Fabriques d'allumettes.
  - 11 g. Autres industries chimiques.
12. **Industries de la construction.**
  - 12 a. Terrassement et démolition.
  - 12 b. Construction de maisons.
  - 12 c. Construction de chemins de fer, de routes et de ponts.
  - 12 d. Constructions hydrauliques.
  - 12 e. Bâtiments pour la transmission de l'énergie électrique.
  - 12 f. Métiers d'aménagement, etc.
  - 12 g. Autres industries de la construction.
13. **Usines d'électricité, à gaz, à eau, etc.**
  - 13 a. Usines d'électricité.
  - 13 b. Usines à gaz.
  - 13 c. Services du balayage et des vidanges.
  - 13 d. Usines à eau.
14. **Commerce, entrepôts de marchandises et bureaux.**
  - 14 a. Commerce (sauf entrepôts de marchandises et service de transport).
  - 14 b. Commerce (entrepôts et vice de transport).
  - 14 c. Bureaux.
15. **Navigation, pêche, etc.**
  - 15 a. Navigation.
  - 15 b. Pêche.
  - 15 c. Autres occupations de genre.
16. **Circulation, sauf navigation.**
  - 16 a. Postes, télégraphes, téléphones, etc.
  - 16 b. Chemins de fer, tramways.
  - 16 c. Ascenseurs.
  - 16 d. Autres entreprises de transport.
17. **Administrations publiques, banques et assurances, écoles, associations, divertissements publics, etc.**
  - 17 a. Banques et assurances.
  - 17 b. Associations.
  - 17 c. Institutions de l'instruction publique, des sciences, arts et des lettres.
  - 17 d. Divertissements publics.
  - 17 e. Administrations publiques comprises les administrations provinciales).
18. **Administrations communales non rapportables aux autres groupes.**
  - 18 a. Sapeurs-pompiers.
  - 18 b. Police.
  - 18 c. Autres administrations.
19. **Industrie hôtelière, service mestique et institutions d'hygiène.**
  - 19 a. Industrie hôtelière.
  - 19 b. Service domestique.
  - 19 c. Institutions d'hygiène.
20. **Entreprises diverses.**

### CAUSES D'ACCIDENTS.

- A Moteurs.
- B Transmissions.
- C Machines-outils.
- D Outils à la main etc.
- E Ascenseurs, grues et autres outils lever.
- F Véhicules en mouvement à tract animale sur route.
- G Véhicules en mouvement à tract mécanique ou électrique sur route.
- H Véhicules sur rails.
- I Funiculaires norias, etc.
- K Navigation sur l'eau.
- L Navigation aérienne.
- M Chaudières, tuyaux à vapeur et autres vaisseaux sous pression.
- N Courants électriques.
- O Explosifs.
- P Poisons et corrosifs.
- Q Matières inflammables et brûlantes.
- R Lumière intense et chaleur rayonnante.
- S Fumées, gaz et air comprimé.
- T Glissements et chutes de la victime.
- U Chutes d'objets, effondrements.
- V Manutention de charges.
- X Objets piétinés par la victime.
- Y Coups, heurts morsures, etc. d'animaux (y compris tous les accidents d'équitation).
- Z Autre personne ayant causé l'accident à dessein.
- Ô Autres causes.







6000086997



Göteborgs universitetsbibliotek

