



Det här verket har digitaliserats vid Göteborgs universitetsbibliotek.
Alla tryckta texter är OCR-tolkade till maskinläsbar text. Det betyder att du kan söka och kopiera texten från dokumentet. Vissa äldre dokument med dåligt tryck kan vara svåra att OCR-tolka korrekt vilket medför att den OCR-tolkade texten kan innehålla fel och därför bör man visuellt jämföra med verkets bilder för att avgöra vad som är riktigt.

This work has been digitised at Gothenburg University Library.
All printed texts have been OCR-processed and converted to machine readable text.
This means that you can search and copy text from the document. Some early printed books are hard to OCR-process correctly and the text may contain errors, so one should always visually compare it with the images to determine what is correct.







*Statistisk
För.
Tidkr.*

SVERIGES OFFICIELLA STATISTIK
SOCIALSTATISTIK



OLYCKSFALL I ARBETE
ÅR 1918

AV

RIKSFÖRSÄKRINGSANSTALTEN

THE UNIVERSITY OF CHICAGO

SVERIGES OFFICIELLA STATISTIK

SOCIALSTATISTIK



Genom Kungl. Maj:ts beslut den 21 december 1917 har utarbetandet av den i Sveriges officiella statistik ingående årliga berättelsen om olycksfall i arbetet för år 1918 uppdragats till Riksförsäkringsanstalten.

OLYCKSFALL I ARBETE

I enlighet med nämnda beslut har riksförsäkringsanstalten även utarbetat den socialstatistiska berättelsen för år 1918, som är av betydelse för den sociala olycksstatistiken.

ÅR 1918

Föreliggande berättelse för olycksfall i arbete år 1918 är den första av förklarande art, som utarbetats av riksförsäkringsanstalten.

AV

Stockholm i januari 1922.

RIKSFÖRSÄKRINGSANSTALTEN

J. MAY

DAVID ÖSTRAND.

TRYCKT HOS

P. PALMQUISTS AKTIEBOLAG, STOCKHOLM 1922



SVENSKES OFFICIELLA STATISTIK

SOCIALSTATISTIK



OLYCKSFALL I ARBETE

ÅR 1918

AV

RIKSFÖRSÄKRINGSÄMBETETS

TRYCKT HOS
F. KALLMANSKA ARBETSBLAG, STOCKHOLM 1922



INNEHÅLLSFÖRTECKNING.

Olycksfall i arbete år 1918.

Text:

	Sid.
Inledning	1
1. Yrkesgruppsindelning	6
2. Olycksfallsrisken och dess bestämmande	7
3. Årsarbetare och lönesummor	11
4. Anmälda olycksfall och därav föranledda ersättningar	12
5. De skadades fördelning efter ålder	18
6. Olycksfallens fördelning efter skadans påföljd	18
7. Olycksfallens orsaker	22
Sammanfattning på franska	27
Tabeller:	
Tab. 1. Uppgifter om årsarbetare och olycksfall i arbete år 1918.	
a. Män	34
b. Kvinnor	38
c. Sammandrag av tab. 1 a	42
d. Sammandrag av tab. 1 b	43
e. Män och kvinnor. Riksförsäkringsanstalten	44
f. Män och kvinnor. Ömsesidiga olycksfallsförsäkringsbolag	45
Tab. 1. (forts.) Ersättning för läkarvård m. m. från försäkringsinrättningarna på grund av olycksfall i arbete år 1918.	
g. Män	46
h. Kvinnor	47
k. Män och kvinnor. Riksförsäkringsanstalten och ömsesidiga olycksfallsförsäkringsbolag särskilt	48
Tab. 2. Frivillig försäkring för olycksfall utom arbete år 1918.	
a. Män	49
b. Kvinnor	50
Tab. 3. Antal olycksfall i arbete år 1918, fördelade efter yrkesgrupp och de skadades ålder.	
a. Män	51
b. Kvinnor	52
Tab. 4. Antal invaliditetsfall på grund av olycksfall i arbete år 1918, fördelade efter yrkesgrupp och invaliditetsgrad	53
Tab. 5. Antal invaliditetsfall på grund av olycksfall i arbete år 1918, fördelade efter invaliditetsgrad och ålder	54
Tab. 6. Antal invaliditetsfall på grund av olycksfall i arbete år 1918, fördelade efter invaliditetsgrad och sjuktidens längd	55
Tab. 7. Antal invaliditetsfall på grund av olycksfall i arbete år 1918, fördelade efter invaliditetsgrad och olycksfallsorsak	56

Tab. 8. Antal invaliditetsfall på grund av olycksfall i arbete år 1918, fördelade efter yrkesgrupp och skadad kroppsdel	57
Tab. 9. Antal förlorade arbetsdagar per årsarbetare på grund av olycksfall i arbete år 1918, fördelade efter yrkesgrupp och olycksfallsorsak	58
Tab. 10. På grund av olycksfall i arbete år 1918 förolyckade män och kvinnor jämte ersättningsberättigade efterlevande, fördelade efter ålder vid den förolyckades död	60

Bilaga:

Grunder för beräkning av försäkringsavgifter och premiereserv för försäkringar i riks-försäkringsanstalten enligt lagen om försäkring för olycksfall i arbete den 17 juni 1916	61
--	----

TABLE DES MATIÈRES.

Accidents du travail en 1918.

Texte:

	Pages.
Introduction	1
1. Classification des industries	6
2. Le risque d'accident et sa détermination	7
3. Ouvriers à l'année et salaires assurés	11
4. Déclarations d'accidents et montants des indemnités accordées	12
5. Répartition des victimes d'après l'âge	18
6. Répartition des accidents d'après la suite de la lésion	18
7. Les causes des accidents	22
Résumé en français	27

Tableaux:

Tabl. 1. Données sur les ouvriers à l'année et les accidents du travail en 1918. (Grands patrons, sauf l'État):

a. Hommes	34
b. Femmes	38
c. Chiffres d'ensemble. Hommes	42
d. Chiffres d'ensemble. Femmes	43
e. Assurances auprès de l'Office de l'État. Hommes et femmes	44
f. Assurances auprès des sociétés mutuelles. Hommes et femmes	45
Col. 1: Industries. Col. 2—5: Nombre des patrons, des accidents, des cas d'invalidité, des cas de décès. Col. 6—14: Indemnités selon les §§ 6 et 7 de la loi sur l'assurance contre les accidents du travail; col. 6: Nombre des ouvriers à l'année; col. 7: Montants des salaires assurés (en 1000 cour.); col. 8: Nombre des accidents ayant entraîné une indemnité de maladie en argent à partir du 36 ^e jour; col. 9: Nombre des jours de maladie à partir du 36 ^e jour; col. 10: Montants des indemnités de maladie en argent (en cour.); col. 11—12: Valeurs des rentes viagères en cas d'invalidité, de décès (en cour.); col. 13: Montants des secours d'enterrement (en cour.); col. 14: Totaux des col. 10—13. Col. 15—19: Indemnités selon le § 37 de cette même loi; col. 15: Nombre des ouvriers à l'année; col. 16: Montants des salaires assurés (en 1000 cour.); col. 17: Nombre des accidents; col. 18: Nombre des jours de maladie; col. 19: Montants des indemnités en argent (en cour.).	

Tabl. 1. (suite) Frais médicaux, etc. des établissements d'assurance. (Grands patrons, sauf l'État):	
g. Hommes	46
h. Femmes	47
Col. 1: Industries. Col. 2—11: Assurance obligatoire (§ 6); col. 2: Nombre des ouvriers à l'année; col. 3: Montants des salaires assurés (en 1000 cour.); col. 4: Nombre des accidents; col. 5: Nombre des accidents ayant entraîné une indemnité de maladie en argent à partir du 36 ^e jour; col. 6: Nombre des jours de maladie à partir du 36 ^e jour; col. 7—10: Frais (en cour.) pour traitement hospitalier (col. 7), autres frais médicaux (col. 8.), prothèses (col. 9), certificats de médecin (col. 10); col. 11: Totaux des col. 7—10. Col. 12—20: Assurance facultative (§ 37); col. 12: Nombre des ouvriers à l'année; col. 13: Montants des salaires assurés (en 1000 cour.); col. 14: Nombre des accidents; col. 15: Nombre des jours de maladie; col. 16—19: Frais (en cour.) pour traitement hospitalier (col. 16), autres frais médicaux, etc. (col. 17), prothèses (col. 18), certificats de médecin (col. 19); col. 20: Totaux des col. 16—19.	
Tabl. 1. (suite) k. Frais médicaux, etc. de l'Office de l'État et des sociétés mutuelles. (Grand patrons, sauf l'État. Hommes et femmes).....	48
Col. 1: Industries. Col. 2—11: Office de l'État. Col. 12—21: Sociétés mutuelles: col. 2—6 et 12—16: Assurance obligatoire (§ 6); col. 7—11 et 17—21: Assurance facultative (§ 37); col. 2, 7, 12 et 17: Nombre des ouvriers à l'année; col. 3, 8, 13 et 18: Salaires assurés (en 1000 cour.); col. 4, 9, 14 et 19: Nombre des accidents; col. 5, 10, 15 et 20: Nombre des jours de maladie; col. 6, 11, 16 et 21: Frais médicaux, etc. (en cour.).	
Tabl. 2. Assurance facultative contre les accidents hors du travail. (Grands patrons, l'État non compris):	
a. Hommes	49
b. Femmes	50
Col. 1—19, voir Tabl. 1 a—1 f, col. 1—19.	
Tabl. 3. Nombre des accidents du travail en 1918, répartis d'après les industries et l'âge des victimes. (Grands et petits patrons, sauf l'État):	
a. Hommes	51
b. Femmes	52
Col. 1: Industries. Col. 2—23: Age: col. 2: 12 ans; etc; col. 10: au-dessous de 15 ans; col. 11: de 15 à 19 ans; etc; col. 22: 70 ans et au-dessus; col. 23: non indiqué. Col. 24: Totaux.	
Tabl. 4. Nombre des cas d'invalidité par suite d'accidents du travail en 1918, répartis d'après les industries et le degré d'invalidité. (Tous patrons. Hommes et femmes.)	53
Col. 1: Industries. Col. 2: Nombre des ouvriers à l'année. Col. 3—12: Degré d'invalidité. Col. 13—14: Totaux des invalides, des pourcents d'invalidité. Col. 15—16: Nombre des pourcents d'invalidité par invalide, par 100 ouvriers à l'année.	
Tabl. 5. Nombre des cas d'invalidité par suite d'accidents du travail en 1918, répartis d'après le degré d'invalidité et l'âge. (Tous patrons. Hommes et femmes.).....	54
Col. 1: Degré d'invalidité. Col. 2—14: Age: col. 2: au-dessous de 15 ans; col. 3: de 15—à 19 ans; et a. d. s.; col. 14: 70 ans et au-dessus. Col. 15: Totaux.	
Tabl. 6. Nombre des cas d'invalidité par suite d'accidents du travail en 1918, répartis d'après le degré d'invalidité et la durée de la maladie. (Tous patrons. Hommes et femmes.)	55
Col. 1: Durée de la maladie (en semaines.). Col. 2—11: Degré d'invalidité. Col. 12—14: Totaux des invalides, des pourcents d'invalidité, des jours de maladie. Col. 15: Nombre des pourcents d'invalidité par invalide.	
Tabl. 7. Nombre des cas d'invalidité par suite d'accidents du travail en 1918, répartis d'après le degré d'invalidité et les causes des accidents. (Tous patrons. Hommes et femmes.)	56
Col. 1: Degré d'invalidité. Col. 2—26: Causes d'accidents (voir p. 71). Col. 27: Totaux.	

Tabl. 8. Nombre des cas d'invalidité par suite d'accidents du travail en 1918, répartis d'après les industries et la partie du corps lésée. (Tous patrons. Hommes et femmes.) 57

Col. 1: Industries. Col. 2: Lésions de la tête autres que celles de l'œil. Col. 3: Lésions de l'œil. Col. 4: Lésions de l'épaule ou du bras. Col. 5: Lésions de la main. Col. 6: Lésions des doigts. Col. 7: Lésions de la hanche ou de la jambe. Col. 8: Lésions du pied. Col. 9: Lésions du cou, de la poitrine et du dos. Col. 10: Lésions du ventre, des lombes et du bassin. Col. 11: Lésions des organes intérieurs de la poitrine et du ventre. Col. 12: Hernies. Col. 13: Lésions du système nerveux. Col. 14—15: Lésions de plusieurs parties du corps: col. 14: des extrémités seules; col. 15: autres lésions. Col. 16: Lésions se rapportant au corps dans son ensemble. Col. 17: Lésions diverses. Col. 18: Totaux.

Tabl. 9. Nombre des jours de travail perdus par suite d'accidents du travail en 1918 par ouvrier à l'année, avec répartition d'après les industries et les causes des accidents. (Grands patrons, sauf l'État. Hommes et femmes.) 58

Col. 1: Industries. Col. 2: Nombre des ouvriers à l'année. Col. 3—27: Causes d'accidents. Col. 28—31: Nombre des jours de travail perdus par ouvrier à l'année par suite de maladie (col. 28), d'invalidité (col. 29), de décès (col. 30), totaux (col. 31). Col. 32: Nombre des accidents. Col. 33: Nombre des accidents par 100 ouvriers à l'année. Col. 34: Nombre des jours de travail perdus par accident.

Tabl. 10. Décédés par suite d'accidents du travail en 1918 et leurs survivants ayant droit à une rente viagère, d'après l'âge à l'occasion du décès de la victime. (Tous patrons.) 60

Col. 1: Age à l'occasion du décès de la victime. Col. 2—15: Nombre des décédés: col. 2—8: Hommes: col. 2: Ne laissant pas de survivants; col. 3—6: Laissant des survivants: col. 3: femme, non enfants; col. 4: femme et enfants; col. 5: enfants, non femme; col. 6: père, mère; col. 7: Totaux des col. 3—6; col. 8: Totaux des col. 2—6; col. 9—15: Femmes: col. 9: Ne laissant pas de survivants; col. 10—13: Laissant des survivants: col. 10: mari, non enfants; col. 11: mari et enfants; col. 12: enfants, non mari; col. 13: père, mère; col. 14: Totaux des col. 10—13; col. 15: Totaux des col. 9—13. Col. 16—23: Nombre des survivants: col. 16—17: Veuves: col. 16: sans enfants; col. 17: avec enfants; col. 18—19: Veufs: col. 18: sans enfants; col. 19: avec enfants; col. 20—21: Enfants. La victime est le père (col. 20), la mère (col. 21) des enfants; col. 22: Pères; col. 23: Mères.

Annexes:

Bases mathématiques des assurances auprès de l'Office d'assurances de l'État selon la loi du 17 juin 1916 sur l'assurance contre les accidents du travail.....	61
Valeurs des rentes viagères annuelles d'unité payées d'avance mensuellement à un invalide	
Hommes	64
Femmes	65
Valeurs des rentes viagères annuelles d'unité, payées d'avance mensuellement à un survivant, et des capitaux de 3 unités payés lors de remariage.	
Veuves	66
Veufs.....	67
Valeurs des rentes viagères annuelles d'unité payées d'avance mensuellement aux père et mère survivants.....	68
Valeurs des rentes viagères annuelles d'unité payées d'avance mensuellement à un enfant survivant (2 premières col.), à un père survivant (col. 4,7), à une mère survivante (col. 5,8).	70

Table 8. Nombre des cas d'invalidité par suite d'accidents du travail en 1918 répartis d'après les industries et la partie du corps lésée. (Tous patrons, hommes et femmes.)

Table with 2 columns: Industry/Body Part and Number of cases. Rows include: Industrie (Col. 1), Lésions de la tête autres que celles de l'œil (Col. 2), Lésions de l'œil (Col. 3), Lésions de l'épaule ou du bras (Col. 4), Lésions des mains (Col. 5), Lésions des doigts (Col. 6), Lésions de la hanche ou de la jambe (Col. 7), Lésions du pied (Col. 8), Lésions du ventre des femmes (Col. 9), Lésions du dos (Col. 10), Lésions du ventre des hommes (Col. 11), Lésions des organes intérieurs de la poitrine et du ventre (Col. 12), Lésions de plusieurs parties du corps (Col. 13), Lésions de la tête (Col. 14), Lésions de la poitrine et du ventre (Col. 15), Lésions de la hanche ou du bras (Col. 16), Lésions des mains (Col. 17), Lésions des doigts (Col. 18), Lésions de la poitrine et du ventre (Col. 19), Lésions de la poitrine et du ventre (Col. 20), Lésions de la poitrine et du ventre (Col. 21), Lésions de la poitrine et du ventre (Col. 22), Lésions de la poitrine et du ventre (Col. 23), Lésions de la poitrine et du ventre (Col. 24), Lésions de la poitrine et du ventre (Col. 25), Lésions de la poitrine et du ventre (Col. 26), Lésions de la poitrine et du ventre (Col. 27), Lésions de la poitrine et du ventre (Col. 28), Lésions de la poitrine et du ventre (Col. 29), Lésions de la poitrine et du ventre (Col. 30), Lésions de la poitrine et du ventre (Col. 31), Lésions de la poitrine et du ventre (Col. 32), Lésions de la poitrine et du ventre (Col. 33), Lésions de la poitrine et du ventre (Col. 34), Lésions de la poitrine et du ventre (Col. 35), Lésions de la poitrine et du ventre (Col. 36), Lésions de la poitrine et du ventre (Col. 37), Lésions de la poitrine et du ventre (Col. 38), Lésions de la poitrine et du ventre (Col. 39), Lésions de la poitrine et du ventre (Col. 40), Lésions de la poitrine et du ventre (Col. 41), Lésions de la poitrine et du ventre (Col. 42), Lésions de la poitrine et du ventre (Col. 43), Lésions de la poitrine et du ventre (Col. 44), Lésions de la poitrine et du ventre (Col. 45), Lésions de la poitrine et du ventre (Col. 46), Lésions de la poitrine et du ventre (Col. 47), Lésions de la poitrine et du ventre (Col. 48), Lésions de la poitrine et du ventre (Col. 49), Lésions de la poitrine et du ventre (Col. 50), Lésions de la poitrine et du ventre (Col. 51), Lésions de la poitrine et du ventre (Col. 52), Lésions de la poitrine et du ventre (Col. 53), Lésions de la poitrine et du ventre (Col. 54), Lésions de la poitrine et du ventre (Col. 55), Lésions de la poitrine et du ventre (Col. 56), Lésions de la poitrine et du ventre (Col. 57), Lésions de la poitrine et du ventre (Col. 58), Lésions de la poitrine et du ventre (Col. 59), Lésions de la poitrine et du ventre (Col. 60), Lésions de la poitrine et du ventre (Col. 61), Lésions de la poitrine et du ventre (Col. 62), Lésions de la poitrine et du ventre (Col. 63), Lésions de la poitrine et du ventre (Col. 64), Lésions de la poitrine et du ventre (Col. 65), Lésions de la poitrine et du ventre (Col. 66), Lésions de la poitrine et du ventre (Col. 67), Lésions de la poitrine et du ventre (Col. 68), Lésions de la poitrine et du ventre (Col. 69), Lésions de la poitrine et du ventre (Col. 70), Lésions de la poitrine et du ventre (Col. 71), Lésions de la poitrine et du ventre (Col. 72), Lésions de la poitrine et du ventre (Col. 73), Lésions de la poitrine et du ventre (Col. 74), Lésions de la poitrine et du ventre (Col. 75), Lésions de la poitrine et du ventre (Col. 76), Lésions de la poitrine et du ventre (Col. 77), Lésions de la poitrine et du ventre (Col. 78), Lésions de la poitrine et du ventre (Col. 79), Lésions de la poitrine et du ventre (Col. 80), Lésions de la poitrine et du ventre (Col. 81), Lésions de la poitrine et du ventre (Col. 82), Lésions de la poitrine et du ventre (Col. 83), Lésions de la poitrine et du ventre (Col. 84), Lésions de la poitrine et du ventre (Col. 85), Lésions de la poitrine et du ventre (Col. 86), Lésions de la poitrine et du ventre (Col. 87), Lésions de la poitrine et du ventre (Col. 88), Lésions de la poitrine et du ventre (Col. 89), Lésions de la poitrine et du ventre (Col. 90), Lésions de la poitrine et du ventre (Col. 91), Lésions de la poitrine et du ventre (Col. 92), Lésions de la poitrine et du ventre (Col. 93), Lésions de la poitrine et du ventre (Col. 94), Lésions de la poitrine et du ventre (Col. 95), Lésions de la poitrine et du ventre (Col. 96), Lésions de la poitrine et du ventre (Col. 97), Lésions de la poitrine et du ventre (Col. 98), Lésions de la poitrine et du ventre (Col. 99), Lésions de la poitrine et du ventre (Col. 100).

Table 9. Nombre des jours de travail perdus par suite d'accidents du travail en 1918 par ouvriers à l'année avec répartition d'après les industries et les causes des accidents. (Grands patrons sans l'état, hommes et femmes.)

Table with 2 columns: Industry/Cause and Number of days. Rows include: Industrie (Col. 1), Nombre des ouvriers à l'année (Col. 2), Nombre des jours de travail perdus par ouvriers à l'année par suite de lésions (Col. 3), d'invalidité (Col. 4), de décès (Col. 5), Nombre des accidents (Col. 6), Nombre des jours de travail perdus par accident (Col. 7).

Table 10. Décédés par suite d'accidents du travail en 1918 et leurs survivants ayant droit à une rente viagère d'après l'âge à l'occasion du décès de la victime. (Tous patrons.)

Table with 2 columns: Age at death and Number of survivors. Rows include: Âge à l'occasion du décès de la victime (Col. 1), Homme (Col. 2), Femme (Col. 3), Enfants (Col. 4), Total (Col. 5).

Table 11. Valeurs des rentes viagères annuelles d'après l'âge à l'occasion du décès de la victime. (Tous patrons.)

Table with 2 columns: Age at death and Annual pension value. Rows include: Âge à l'occasion du décès de la victime (Col. 1), Homme (Col. 2), Femme (Col. 3), Enfants (Col. 4), Total (Col. 5).

Table 12. Valeurs des rentes viagères annuelles d'après l'âge à l'occasion du décès de la victime. (Tous patrons.)

Table with 2 columns: Age at death and Annual pension value. Rows include: Âge à l'occasion du décès de la victime (Col. 1), Homme (Col. 2), Femme (Col. 3), Enfants (Col. 4), Total (Col. 5).

INLEDNING.

En fortlöpande statistik över *olycksfall i arbete* föreligger i vårt land först fr. o. m. ingången av år 1906. Grundvalen för denna statistik har intill utgången av år 1917 utgjorts av de anmälningar, som arbetsgivare inom vissa yrken jämlikt kungl. kungörelserna den 17 november 1905 och 31 december 1912 varit skyldiga att avgiva. Den första av dessa kungörelser avser åren 1906—1912, den andra åren 1913—1917. Bearbetningen av ifrågavarande material såväl som publicerandet av statistiken har för åren 1906—1909 utförts inom kommerskollegii avdelning för arbetsstatistik och för åren 1910—1917 av socialstyrelsen. I inledningen till den första av dessa publikationer: »Olycksfall i arbete år 1906», lämnas en utförlig redogörelse för tidigare statistiska undersökningar på ifrågavarande område, av vilka den första utfördes år 1885 av arbetarförsäkringskommittén och avsåg att vinna upplysning om de olycksfall i arbete, som under tiden 1 september 1884—31 augusti 1885 inträffat inom vissa yrken. En senare av kommerskollegium utförd undersökning avsåg olycksfall i arbete, som under år 1897 inträffat inom industriella m. fl. angivna yrken. Jämte ovan omnämnda årliga redogörelser för olycksfall i arbete föreligga i berättelserna om riks-försäkringsanstaltens verksamhet statistiska sammanställningar rörande de olycksfall, som inträffat under åren 1903—1917 och omfattats av i riks-försäkringsanstalten tecknade försäkringar, motsvarande den ersättningskyldighet, som jämlikt 1901 års olycksfallsersättningslag påvilade arbetsgivare inom vissa yrken.

Enligt *lagen om försäkring för olycksfall i arbete* den 17 juni 1916, varigenom obligatorisk olycksfallsförsäkring införts i vårt land, är från och med ingången av år 1918 på få undantag när varje arbetare, som mot avlöning användes till arbete för annans räkning, försäkrad för skada till följd av olycksfall i arbete. Kostnaden för försäkringen bestrides, med bidrag av statsmedel till omkostnaderna, genom försäkringsavgifter, som erläggas av arbetsgivaren. I lagen förstås med *arbetare* envar, som mot avlöning användes till arbete för annans räkning utan att i förhållande till honom vara att anse såsom självständig företagare, så ock envar, som för vinnande av yrkesutbildning utan avlöning utför dylikt arbete. Med *arbetsgivare* förstås envar, för vilkens räkning sådan arbetare användes till arbete,

utan att mellan dem står någon tredje person, vilken såsom självständig företagare åtagit sig att ombesörja arbetets utförande. Enligt lagens lydelse år 1918 anses emellertid som arbetare ej den, som utför arbetet i sitt hem eller å arbetsställe, som av honom bestämmes, ej heller arbetsgivares barn och föräldrar i förhållande till honom, ej heller den, vilkens avlöning hos arbetsgivaren, för år räknat, överstiger femtusen kronor, ej heller minderårig, som icke fyllt tolv år, ej heller den, som av tillfällig anledning användes till arbete av någon, som eljest ej använder arbetare.

Försäkringen äger, jämlikt lagens 4 §, rum i *riksförsäkringsanstalten*; dock att, där för ändamålet bildats sådant *ömsesidigt olycksfallsförsäkringsbolag*, vars delägare äro arbetsgivare och för vars förbindelser delägarne svara med obegränsad personlig ansvarighet, försäkringen av delägarnes arbetare i stället må äga rum i det bolag. Försäkring i sådant bolag skall omfatta samtliga delägarens arbetare i rörelse, företag eller annan verksamhet, som med försäkringen avses.

Under år 1918 bedrev 12 sådana bolag verksamhet enligt olycksfallsförsäkringslagen, nämligen

Östergötlands ömsesidiga olycksfallsförsäkringsbolag Egid,
Svenska lantbrukarnes olycksfallsförsäkringsbolag, ömsesidigt,
Enskilda järnvägars ömsesidiga försäkringsförening för olycksfall i arbete,
Sveriges målarmästareförenings ömsesidiga olycksfallsförsäkringskassa,
Stockholms byggmästares ömsesidiga olycksfallsförsäkringskassa,
Arbetsgivarnes ömsesidiga olycksfallsförsäkringsbolag,
Ömsesidiga olycksfallsförsäkringsbolaget Land och Sjö,
Köpmännens olycksfallsförsäkringsbolag, ömsesidigt,
Ömsesidiga olycksfallsförsäkringsbolaget Textil,
Sveriges bokindustri och grafiska yrkens ömsesidiga olycksfallsförsäkringsbolag,

Industriföreningen i Norrköping för ömsesidig försäkring och
Åkeriägarnas i Stockholm ömsesidiga olycksfallsförsäkringsförening.

Rörande omfattningen av de olika ömsesidiga bolagens försäkringsverksamhet under år 1918 torde hänvisning få ske till riksförsäkringsanstaltens ämbetsberättelse för samma år, sid. 18 och 19.

Olycksfallsstatistikens uppgift. Enligt 15 § i lagen om försäkring för olycksfall i arbete skall avgift för försäkring enligt lagen bestämmas till belopp, som med hänsyn till arbetets farlighet i allmänhet och till de särskilda förhållanden, under vilka det bedrivs, efter försäkringstekniska grunder prövas vara erforderligt för betäckande av den risk, som försäkringen avser. Riksförsäkringsanstalten, som jämlikt kungl. brev av den 21 december 1917 har att utarbeta för den sociala olycksfallsförsäkringen erforderlig statistik, har funnit det lämpligast giva denna statistik en sådan form, att statistikens resultat kunna direkt utnyttjas för fastställande av de mot olycksfallsrisken inom olika yrkesgrupper svarande försäkringsavgifter, beräknade på sätt som i nämnda paragraf anges.

Ett studium av olycksfallsrisken storlek inom olika yrkesgrupper är å andra sidan intimt förknippat med frågan om olycksfallens orsaker. Ett klarläggande av de olika olycksfallsorsakernas inflytande på olycksfallsrisken skulle, utom den betydelse ett dylikt klarläggande skulle få för ett rättvist

fastställande av försäkringsavgifter, även kunna lämna anvisning för vidtagande av åtgärder, som äro bäst ägnade att minska olycksfallsrisken. Under sådana förhållanden har det syntts önskvärt, att på denna punkt sammanställa statistikens resultat på sådant sätt, att båda dessa synpunkter bliva i möjligaste mån tillgodosedda.

Materialet för olycksfallsstatistiken. Om arbetare skadats till följd av olycksfall i arbete, åligger det enligt kungörelsen den 21 december 1917 angående anmälan om olycksfall i arbete m. m. arbetsgivaren eller arbetsföreståndaren att, därest olycksfallet medfört eller skäligen kan antagas medföra påföljd, som enligt 6, 7 eller 37 § av olycksfallsförsäkringslagen kan föranleda ersättning, ofördröjligen göra skriftlig *anmälan om olycksfallet* till riksförsäkringsanstalten ävensom, där den skadade är försäkrad i ömsesidigt olycksfallsförsäkringsbolag, till bolaget. Anmälan skall avfattas enligt formulär, som fastställas av riksförsäkringsanstalten. Samtidigt skall till den försäkringsinrättning, där den skadade är försäkrad, insändas *läkarintyg* angående skadans beskaffenhet och den skadades tillstånd eller, där olycksfallet medfört döden, angående dödsorsaken. Läkarintyget skall avfattas enligt formulär, som fastställas av medicinalstyrelsen. Då sådant olycksfall i arbete som ovan omförmäles inträffat, åligger det arbetsgivaren eller arbetsföreståndaren att samtidigt med den anmälan om olycksfallet, som skall ingivas till riksförsäkringsanstalten, insända anmälan om olycksfallet jämväl till polismyndigheten i orten, vilken anmälan är avsedd för yrkesinspektionen.

Är den skadade försäkrad i riksförsäkringsanstalten eller ömsesidigt olycksfallsförsäkringsbolag utan rätt till ersättning från försäkringsinrättningen för sjukdom under de 35 första dagarna efter dagen för olycksfallet (se »Förekommande försäkringsformer» sid. 5) åligger det vidare arbetsgivaren eller arbetsföreståndaren att senast å trettiosjätte dagen efter dagen för olycksfallet till försäkringsinrättningen insända *efteranmälan* rörande den skadades tillstånd samt den vård och ersättning, han av arbetsgivaren erhållit.

Förefintligheten av en obligatorisk olycksfallsförsäkring, som medför rätt till ersättning för den skadade, torde icke endast hava till följd, att anmälningsskyldigheten fullgöres i större utsträckning än tidigare, utan medför även en fullständigare kännedom om olycksfallens följder i avseende på sjuktidens längd, invaliditetsgrad m. m.

Ömsesidigt olycksfallsförsäkringsbolag åligger att för varje år, inom åtta månader efter årets utgång, enligt formulär, som av riksförsäkringsanstalten fastställas, lämna uppgifter till anstalten angående de arbetsgivare, som under året varit delägare i bolaget, och de av dem använda arbetare, som under året varit i bolaget försäkrade, samt angående inträffade olycksfall i arbete.

Det material, som ligger till grund för den nu utarbetade olycksfallsstatistiken, utgöres å ena sidan av uppgifter från arbetsgivare rörande antalet arbetare inom olika företag och verksamheter och storleken av till dem utbetalda löner, å andra sidan av de uppgifter rörande olycksfallen och deras följder, som framgå av olycksfallsanmälningarna eller erhållas i samband med skaderegleringen. Förefintliga uppgifter rörande arbetare och löner äro emellertid av väsentligt olika karaktär, i den mån

de avse s. k. *större arbetsgivare* eller s. k. *mindre arbetsgivare*. Till större arbetsgivare räknas aktieföretag, arbetsgivare vid sågverk och sjöfart, samt i öfrigt arbetsgivare med i regel fem eller flera anställda arbetare. Övriga arbetsgivare hänföres till mindre arbetsgivare. För dessa grupper av arbetsgivare tillämpas nämligen riksförsäkringsanstalten olika förfaringsätt såväl för fastställande som för uppbörd av försäkringsavgifterna. Medan fastställandet av de »större» arbetsgivarnas årliga försäkringsavgifter sker på grundval av de uppgifter rörande antalet dagsverken inom olika sysselsättningar och härför utbetalda löner, som dessa arbetsgivare efter utgången av varje år äro skyldiga avgiva, fastställas de »mindre» arbetsgivarnas försäkringsavgifter på grundval av de mera summariska uppgifter rörande antalet anställda personer, som sistnämnda arbetsgivare hava att avgiva i samband med mantalsskrivningen. Under sådana förhållanden har det syntts lämpligt att inskränka den mera ingående statistiska bearbetningen till den del av materialet, som avser »större» arbetsgivare.

Beträffande i statens tjänst anställda arbetare föreligga endast uppgifter om antalet årsarbetare, varjämte uppgifterna om olycksfallens följder kunna anses fullständiga endast i fråga om invaliditets- och dödsfall. I fråga om dessa arbetare och olycksfall har därför motsvarande begränsning i bearbetningen vidtagits.

Vid statistikens publicerande har ej ansetts erforderligt att hålla materialet från de olika försäkringsinrättningarna i sär, med undantag av att i tab. 1 e, 1 f och 1 k vissa uppgifter meddelats dels för riksförsäkringsanstalten, dels för de ömsesidiga bolagen.

Ersättningar enligt olycksfallsförsäkringslagen.¹ De på grund av den obligatoriska försäkringen utgående ersättningar, varom stadgas i 6 och 7 §§ av olycksfallsförsäkringslagen, äro av följande slag.

1) *Ersättningar på grund av sjukdom*. Har olycksfallet medfört sjukdom, som förorsakat förlust eller nedsättning av arbetsförmågan under mera än trettiofyra dagar efter dagen för olycksfallet, utgår från och med den trettiosjätte dagen och så länge sjukdomen varar:

- a) erforderlig läkarvård jämte läkemedel och andra till arbetsförmågens höjande nödiga hjälpmedel, såsom kryckor, enklare konstgjorda lemmar, glasögon och dylikt;
- b) sjukpenning för varje dag, utgörande vid förlust av arbetsförmågan ett belopp, motsvarande två tredjedelar av den skadades dagliga arbetsförtjänst, och vid nedsättning av arbetsförmågan det lägre belopp, som svarar mot nedsättningen. Sjukpenning utgår dock ej, där ej arbetsförmågan blivit nedsatt med minst en fjärdedel.

2) *Ersättningar på grund av invaliditet*. Har olycksfallet, efter sjukdomens upphörande, medfört under längre eller kortare tid bestående förlust eller nedsättning av arbetsförmågan, utgår livränta under tiden å ett årligt belopp, motsvarande vid förlust av arbetsförmågan två tredjedelar av den skadades årliga arbetsförtjänst och vid nedsättning av arbetsförmågan det lägre belopp, som svarar mot nedsättningen. Livränta utgår dock ej, där ej arbetsförmågan blivit nedsatt med minst en tiondel.

¹ Enligt lagens lydelse år 1918.

3) *Ersättningar på grund av dödsfall.* Har olycksfallet medfört arbetarens död, utgår

- a) begravningshjälp med en tiondel av den avlidnes årliga arbetsförtjänst, dock ej med mindre än sextio kronor;
- b) livräntor till efterlevande, nämligen

till änka eller änking en livränta från dödsfallet, så länge livräntetagaren lever ogift, å ett årligt belopp, motsvarande en fjärdedel av den avlidnes årliga arbetsförtjänst;

till varje den avlidnes minderåriga barn en livränta från dödsfallet, till dess barnet uppnått femton års ålder, å ett årligt belopp, motsvarande en sjättedel av arbetsförtjänsten, samt

till den avlidnes fader eller moder, eller om båda leva, till dem gemensamt, därest de för sitt uppehälle varit av den avlidnes arbete huvudsakligen beroende och annan till livränta berättigad ej finnes, en livränta å ett årligt belopp, motsvarande en fjärdedel av arbetsförtjänsten.

Där enligt förevarande bestämmelser livräntor till efterlevande skulle för år räknat överstiga två tredjedelar av den avlidnes årliga arbetsförtjänst, skola de i förhållande till vad på envar livräntetagare belöper, nedsättas till detta belopp, så länge anledning till dylik nedsättning fortfar.

Till änka eller änking, som uppbär livränta och före fyllda sextio år ingår nytt äktenskap, utgives ett kapital för en gång, motsvarande tre fjärdedelar av den avlidnes årliga arbetsförtjänst.

Överstiger den årliga arbetsförtjänsten ettusen åttahundra kronor, tages det överskjutande beloppet icke i beräkning. Understiger den trehundra kronor, skall den beräknas till detta belopp.

Med den dagliga arbetsförtjänsten förstås en trehundra sextiofemtedel av den årliga arbetsförtjänsten.

Förekommande försäkringsformer. Enligt 35 § av lagen om försäkring för olycksfall i arbete är arbetsgivare berättigad att i riksförsäkringsanstalten eller ömsesidigt olycksfallsförsäkringsbolag försäkra dels annan arbetare än i lagen avses för olycksfall i arbete, dels i anstalten eller dylikt bolag försäkrad arbetare för olycksfall i arbete för de trettiofem första dagarna efter dagen för olycksfallet, dels ock dylika arbetare för olycksfall utom arbete. Ersättningarna under de trettiofem första dagarna utgöras enligt bestämmelserna i 37 § av

a) läkarvård och läkemedel enligt de i 6 § angivna grunder, jämväl från och med dagen för olycksfallet samt

b) daglig sjukpenning, utgörande ettdera av följande belopp: 1: —, 1: 25, 1: 75 eller 2: 50 kronor, beroende på om den skadade varit påförd pensionsavgift med 3, 5, 8 eller 13 kronor resp. Har pensionsavgift ej påförts, utgår sjukpenning med 1 krona per dag. Sjukpenning utgår icke, med mindre sjukdomen varat under mer än tre dagar efter dagen för olycksfallet.

Lagen medger sålunda följande åtta olika försäkringsformer, av vilka den första är obligatorisk.

2. Olycksfallsrisken och dess bestämmande.

Varje undersökning av olycksfallsförhållanden förutsätter ett lämpligt mått, som möjliggör ett angivande av olycksfallsrisken inom olika yrkesgrupper eller inom samma yrkesgrupp vid olika tider.

Såsom riskmått användes vanligen *antalet inträffade olycksfall i procent av antalet årsarbetare (olycksfallsfrekvens)*. Detta mått lider emellertid av den svagheten, att det icke lämnar någon upplysning om de inträffade olycksfallens svårhetsgrad. Om ett olycksfall endast förorsakat någon tids sjukdom eller om det förorsakat fullständig arbetsoförmåga under den skadades hela återstående livstid, kommer sålunda icke till uttryck. Härtill kommer, att anmälningsskyldigheten beträffande mindre svåra olycksfall fullgöres olika av olika arbetsgivare, vilket i sin mån bidrager till att ytterligare förringa värdet av ifrågavarande olycksfallsmått. Otillräckligheten av detta mått framträder alldeles särskilt vid undersökningar rörande olycksfallens orsaker. Vissa olycksfallsorsaker föranleda talrika men obetydliga olycksfall, andra färre men svårare olycksfall. Då ett mått av ovan angivet slag användes, komma givetvis olycksfallsorsaker av det förra slaget att framträda med en intensitet, som icke motsvarar den verkliga.

Ett annat olycksfallsmått, som i de fall, där skadeersättningarna äro beroende på storleken av den skadades arbetsförtjänst, torde vara det mest naturliga som grundval för fastställande av den mot olycksfallsrisken svarande försäkringsavgiften, är *olycksfallskostnaden per 1 000 kronors avlöningssumma*. Detta mått är emellertid icke en mätare på den egentliga *olycksfallsrisken*, alldenstund det är beroende på de lagbestämmelser rörande olycksfallsersättningarnas storlek för viss avlöningssumma, som för tillfället gälla. En förändring i dessa bestämmelser kan sålunda medföra en förändring av ifrågavarande olycksfallsmått, utan att detta motsvaras av någon förändring i olycksfallsrisken. Måttet ifråga kan på grund härav icke användas för jämförelse mellan riskförhållandena i olika länder. I detta sammanhang torde även följande synpunkt böra framhållas. Om ett olycksfall, exempelvis föranlett av bristande skyddsåtgärder, förorsakar den skadades död, synes ett dylikt olycksfall ur skyddssynpunkt böra tilldelas samma vikt, oberoende av huruvida den döde efterlämnar efterlevande eller icke. I *kostnaden per 1 000 kronors avlöningssumma* uppträder emellertid ett dylikt olycksfall med ytterst ringa vikt, om endast begravningshjälp utgår, men med ibland nära hundrafaldig vikt, om ersättningsberättigade efterlevande finnas.

Av det anförda framgår bl. a., att intet av de nu omnämnda olycksfallsmåtten fyller de krav, som skäligen kunna ställas på ett riskmått. I varje fall lämpa sig ifrågavarande mått icke för undersökningar rörande olycksfallens orsaker. Ett klarläggande åter av de olycksfallsorsaker, vilkas skuldkonto är särskilt framträdande, är givetvis av allra största betydelse för vidtagande av sådana åtgärder, som äro bäst ägnade att minska olycksfallsrisken.

Ett rationellt uttryck för storleken av olycksfallsrisken bör givetvis vara av sådan art, att olycksfallen ingå i detta uttryck i proportion till vederbörande olycksfalls intensitet. Det naturligaste måttet på ett olycksfalls intensitet torde vara längden av den tid, under vilken olycksfallet gjort den skadade oförmögen till arbete, eller den arbetstid, som på grund av

olycksfallet gått förlorat. Som mått på olycksfallsrisken synes därför lämpligen kunna införas *antalet förlorade arbetsdagar per årsarbetare*. Detta riskmått, som torde uppfylla alla de krav, man rimligen kan ställa på ett sådant, har redan kommit till användning vid ett par olycksfallsstatistiska undersökningar, som utförts inom *Bureau of Labor Statistics* i Washington. Frågan om införande av ett standardmått inom olycksfallsstatistiken har för övrigt under de senare åren varit föremål för särskild uppmärksamhet i Förenta Staterna, vareft *The International Association of Industrial Accident Boards and Commissions* givit i uppdrag åt en särskild kommitté, bestående av ett flertal fackmän, att bl. a. utreda frågan om införande av ett lämpligt standardmått för mätande av olycksfallsrisken. Efter att hava undersökt olika mått, stannar kommittén för *förlorad arbetstid per årsarbetare* såsom det mest lämpliga riskmättet.

Angivandet av det antal arbetsdagar, som gått förlorade på grund av ett inträffat olycksfall, är ej förknippat med några svårigheter, i den händelse olycksfallet endast föranlett sjukdom. Om olycksfallet åter skulle medföra bestående förlust eller nedsättning av den skadades arbetsförmåga (invaliditet) eller den skadades död, kan ett ungefärligt mått på den förlorade arbetstiden erhållas på följande sätt. Den arbetstid, som gått förlorad på grund av ett olycksfall med dödlig utgång, antages motsvara den ytterligare tid, under vilken den skadade skulle hava kunnat utföra arbete, om olycksfallet i fråga icke inträffat. Har ett olycksfall medfört för framtiden bestående förlust av den skadades arbetsförmåga (invaliditetsgrad = 100 %), antages olycksfallet vara likvärdigt med ett olycksfall med dödlig utgång. Vid olycksfall föranledande partiell invaliditet antages längden av den förlorade arbetstiden vara proportionell mot invaliditetsgraden.

Den ovannämnda kommittén har med hänsyn till dödlighetsförhållandena i Förenta Staterna uppskattat ett olycksfall med dödlig utgång till 20 år eller 6 000 förlorade arbetsdagar och ett olycksfall, förorsakande fullständig invaliditet, till samma tid.

Tillämpningen inom den svenska olycksfallsstatistiken av ett standardmått av förevarande art kräver emellertid en undersökning av frågan om det antal förlorade arbetsdagar, som i vårt land skiljigen kunna anses motsvara olycksfall, föranledande invaliditet eller den skadades död.

Antag att en arbetare vid åldern x år träffas av ett olycksfall med dödlig utgång. Den arbetstid, som genom ifrågavarande olycksfall går förlorad, antages till sin längd motsvara den återstående medelaktivitetens längden vid åldern x , vilken givetvis är mindre än den återstående medellivslängden vid samma ålder. En beräkning av den återstående medelaktivitetens längden för olika åldrar är emellertid förknippad med avsevärda svårigheter, då givetvis förhållandena i detta avseende äro synnerligen skiftande inom olika yrkesgrupper. Under sådana omständigheter har det syntts lämpligt att grunda beräkningen på ålderdomsförsäkringskommitténs tabell över kvarlevande aktiva män av olika åldrar (${}^a l_x$).

Den återstående medelaktivitetens längden vid åldern x (${}^a t_x$) har beräknats ur formeln

$${}^a t_x = \frac{1}{2} + \frac{\sum_{x+1}^{\infty} {}^a l_x}{{}^a l_x}$$

Då ålderdomsförsäkringskommitténs tabell icke omfattar åldrar under 20 år, hava erforderliga kvantiteter för lägre åldrar beräknats genom extrapolering och under jämförelse med samma kommittés hypotetiska dödlighetstabell.

De beräknade värdena på ${}^a t_x$ hava för vart femte åldersår angivits i följande sammanställning:

Ålder	Återstående medelaktivitetstetslängd i år	Ålder	Återstående medelaktivitetstetslängd i år
15	42'84	50	15'02
20	38'88	55	11'34
25	35'06	60	8'05
30	31'10	65	5'46
35	27'05	70	3'68
40	22'95	75	2'25
45	18'92	80	1'03

Ett olycksfall med dödlig utgång, som träffar exempelvis en 35-årig arbetare, skulle således motsvara $27'05 \cdot 300 = 8\ 115$ förlorade arbetsdagar. För en 50-åring är motsvarande siffra $15'02 \cdot 300 = 4\ 506$ arbetsdagar. Ur flera skäl synes det emellertid lämpligare att uppskatta varje dödsfall till samma antal förlorade arbetsdagar. Den arbetstid, som går förlorad på grund av ett olycksfall med dödlig utgång, minskas visserligen med stigande ålder för den skadade. Då avsikten emellertid är att erhålla ett mått på olycksfallsrisken, synes ett olycksfall med dödlig utgång böra värderas lika, oberoende av den skadades ålder.

Beräkningen av den *genomsnittliga* återstående medelaktivitetstetslängden vid tidpunkten för dödsfallet eller invaliditetens inträdande har grundats på åldersfördelningen vid nämnda tidpunkter av i riksförsäkringsanstalten under åren 1903—1917 försäkrade manliga arbetare, som träffats av olycksfall i arbete, förorsakande invaliditet eller död. Resultatet framgår av följande tabell.

Period	Antal		Genomsnittlig återstående medelaktivitetstetslängd i år, beräknad ur	
	invaliditetsfall	dödsfall	invaliditetsfallen	dödsfallen
1903—1907	527	115	24'98	24'13
1908—1912	1 188	233	25'26	25'17
1913—1917	2 149	368	24'67	25'00
1903—1917	3 864	716	24'89	24'02

På grundval av ovan angivna förutsättningar erhålles alltså en genomsnittlig återstående medelaktivitetstetslängd vid invaliditets inträdande av 24'89 år och vid tidpunkten för dödsfall av 24'92 år. Som synes är överensstämmelsen mellan de erhållna värdena för de tre femårsperioderna synnerligen god. Under de gjorda förutsättningarna har den arbetstid, som går förlorad på grund av ett olycksfall, som förorsakar den skadades död eller fullständiga invaliditet, ansetts kunna uppskattas till i genomsnitt 25 år

eller 7 500 arbetsdagar, vilket värde antages gälla även för kvinnor. Någon hänsyn till reaktiveringen har icke tagits. Då tillräcklig erfarenhet föreligger beträffande reaktiveringens storlek, kan, om så skulle befinnas lämpligt, korrektion härför anbringas.

Om inom en viss yrkesgrupp, som antages omfatta N årsarbetare, de inträffade olycksfallen förorsakat

n_s sjukdagar,
 n_i invaliditetsprocent och
 n_d dödsfall,

erhålles sålunda antalet förlorade arbetsdagar per årsarbetare (k) ur formeln:

$$k = \frac{1}{N} \left(\frac{300}{365} \cdot n_s + 75 n_i + 7\,500 n_d \right).$$

varvid antagits, att en sjuktid av 365 dagar motsvarar 300 arbetsdagar.

Det olycksfallsmått, för vilket ovan redogjorts, förlorar givetvis i viss mån en del av den innebörd, som den ursprungliga definitionen (*antalet förlorade arbetsdagar per årsarbetare*) angiver, då det utsträcker sig till att omfatta även invaliditets- och dödsfall. Detta förhållande synes dock vara av underordnad betydelse i förhållande till de fördelar, som vinnas genom införande av ett riskmått, vilket i sammanträngd form giver ett uttryck för den verkliga olycksfallsrisken, beräknad med hänsyn till de inträffade olycksfallens svårhetsgrad.

Storleksordningen av förevarande olycksfallsmått framgår ur de i nedanstående tabell angivna siffror, vilka representera riskförhållandena bland samtliga de arbetare, som omfattats av i riksförsäkringsanstalten under åren 1903—1917 tecknade försäkringar.

Tab. A. Antal förlorade arbetsdagar per årsarbetare enligt riksförsäkringsanstaltens erfarenhet åren 1903—1917.

Period	Antal årsarbetare	Antal förlorade arbetsdagar per årsarbetare på grund av			
		sjukdom	invaliditet	död	Summa
1903—1907	192 502	1.73	5.47	4.60	11.80
1908—1912	383 933	1.88	5.47	4.59	11.94
1913—1917	709 222	1.96	5.46	3.92	11.34
1903—1917	1 285 657	1.90	5.46	4.22	11.58

Förevarande olycksfallsmått har i denna publikation kommit till användning vid undersökning av olycksfallens orsaker. (Se sid. 22).

3. Årsarbetare och lönesummor.

För härledande av vid olika tider och för olika yrkesgrupper med varandra fullt jämförliga uttryck för olycksfallsrisken erfordras, att de till grund härför liggande jämförelsetalen äro av samma art vid olika tider och för olika yrkesgrupper. Ett bland de mera betydelsefulla jämförelsetal, som härvid komma till användning, är antalet *årsarbetare*, som i förevarande statistik definieras såsom 300 dagsverken. Såsom dagsverke har därvid i regel räknats varje dag, som försäkrad arbetare varit i arbete hos arbetsgivaren, oberoende av huru stor del av dagen han arbetat. I en del fall har emellertid uppgift erhållits om antalet arbetstimmar och en årsarbetare har i sådana fall definierats såsom ett visst antal arbetstimmar, för de flesta yrken 2 400.

Begreppet årsarbetare, definierat såsom 300 dagsverken, lider av den bristen, att längden av den dagliga arbetstiden icke kommer till uttryck däri. Bättre hade givetvis varit, om ifrågavarande begrepp genomgående kunnat definieras såsom ett visst antal arbetstimmar, exempelvis 2 400. För kännedom om antalet arbetstimmar skulle emellertid i ett stort antal fall krävas fullständigare uppgifter i detta avseende än som för närvarande äro för riks-försäkringsanstalten tillgängliga. Den omnämnda bristen är emellertid av ringa betydelse vid utnyttjande av statistikens resultat i den mån det gäller att fastställa de mot försäkringen för olika yrkesgrupper svarande försäkringsavgifterna, alldenstund de ersättningar, som föranledas av inträffade olycksfall, närmast äro att hänföra till den sammanlagda lönesumman och icke till antalet årsarbetare.

Antalet årsarbetare, som under år 1918 omfattats av den obligatoriska försäkringen, framgår ur följande tabell, varest även angivits lönesummorna för hos större arbetsgivare anställda arbetare, beträffande vilka uppgifter härom finnas tillgängliga.

Tab. B. Årsarbetare och löner.

	Större arbetsgivare	Mindre arbetsgivare	Staten	Summa
<i>Antal årsarbetare</i>	872 351	315 710	119 465	1 307 526
Män	679 136	115 280	100 180	894 596
Kvinnor	193 215	200 430	19 285	412 930
<i>Lönesumma i tusental kr.</i>	1 276 722	—	—	—
Män	1 052 939	—	—	—
Kvinnor	223 783	—	—	—

För hos större arbetsgivare anställda arbetare uppgår den genomsnittliga årliga arbetsförtjänsten, beräknad på sätt, som i lagen om försäkring för olycksfall i arbete föreskrives, till kronor 1 550 för män och till kronor 1 158 för kvinnor.

Fördelningen på olika försäkringsformer av antalet årsarbetare hos större arbetsgivare framgår ur tab. C. För beteckningen av de olika försäkringsformerna hänvisas till sid. 6.

Tab. C. Antal årsarbetare, fördelade efter försäkringsform.
Större arbetsgivare.

Försäkringsform (Se sid. 6)	Antal årsarbetare		
	Män	Kvinnor	Summa
l	679 136	193 215	872 351
k	392 427	81 896	474 323
n	40 764	10 258	51 022
uk	38 340	8 742	47 082
a	352	31	383
ak	316	31	347
au	200	10	210
auk	199	10	209

4. Anmälda olycksfall och därav föranledda ersättningar.

Antalet olycksfall i arbete under år 1918, som enligt kungl. kungörelsen den 21 december 1917 anmälts till riksförsäkringsanstalten, har uppgått till 56 849, av vilka 26 351 omfattas av försäkringar i ömsesidiga olycksfallsförsäkringsbolag.

Olycksfallens fördelning efter de skadades kön för olika grupper av arbetsgivare framgår av tab. D.

Tab. D. Olycksfallens fördelning efter de skadades kön för olika grupper av arbetsgivare.

De skadades arbetsgivare	Antal olycksfall		
	Män	Kvinnor	Summa
Större arbetsgivare	47 916	1 918	49 834
Mindre »	1 238	311	1 549
Staten	5 417	49	5 466
Samtliga	54 571	2 278	56 849

Med hänsyn till att obligatorisk olycksfallsförsäkring införts i vårt land först från och med ingången av år 1918, har det synts vara av intresse att undersöka, huru arbetsgivarnes skyldighet att anmäla inträffade olycksfall fullgjorts i avseende å den tid, som förflutit från tidpunkten för olycksfallet till den dag, då anmälan om olycksfallet inkom till vederbörande försäkringsinrättning. Kännedom härom är även av betydelse för beräkning av den vid en viss tidpunkt erforderliga ersättningsreserven för försäkringen. Fördelningen i fråga, vilken framgår ur tab. E, har angivits särskilt för sådana skador, som endast omfattas av den obligatoriska försäkringen och särskilt för sådana, som även omfattas av karensförsäkring. Dessutom meddelas uppgifterna särskilt för större och särskilt för mindre arbetsgivare.

Tab. E. Olycksfallens fördelning efter den tid, som förflutit från dagen för olycksfallet till den dag, då anmälan om olycksfallet inkom till försäkringsinrättningen.

Period efter olycksfallet, varunder anmälan inkom till försäkringsinrättningen	Olycksfall hos									
	större arbetsgivare med				mindre arbetsgivare med				Samtliga olycksfall	
	endast obligatorisk försäkring		karensförsäkring		endast obligatorisk försäkring		karensförsäkring			
	Antal	%	Antal	%	Antal	%	Antal	%	Antal	%
1:a veckan	4 025	34·2	15 004	39·4	149	19·1	238	30·9	19 416	37·8
2:a »	3 367	28·6	11 221	29·5	157	20·2	221	28·7	14 966	29·1
3:e »	1 494	12·7	4 782	12·6	100	12·8	100	13·0	6 476	12·6
4:e »	810	6·9	2 321	6·1	46	5·9	58	7·5	3 235	6·3
5:e »	495	4·2	1 266	3·3	44	5·6	39	5·1	1 844	3·6
6:e—9:e »	833	7·0	1 908	5·0	109	14·0	74	9·6	2 924	5·7
10:e—13:e »	294	2·5	629	1·7	49	6·3	14	1·8	986	1·9
2:a kvartalet...	290	2·5	615	1·6	76	9·8	14	1·8	995	1·9
3:e » ...	90	0·8	163	0·4	23	3·0	9	1·2	285	0·6
4:e » ...	47	0·4	79	0·2	16	2·0	2	0·3	144	0·3
Senare	28	0·2	73	0·2	10	1·3	1	0·1	112	0·2
Summa	11 773	100·0	38 061	100·0	779	100·0	770	100·0	51 383	100·0

Ur tabellen framgår, att olycksfallen i allmänhet anmälas senare av de mindre arbetsgivarna. Omkring två tredjedelar av samtliga olycksfallsanmälningar hava inkommit till försäkringsinrättningen inom två veckor efter olycksfallet.

Olycksfall hos större arbetsgivare. För hos större arbetsgivare inträffade olycksfall och därav föranledda ersättningar hava fullständiga uppgifter sammanförts i tab. 1 a—1 k samt 2 a och 2 b.

Tab. 1 innehåller för varje undergrupp de data, som äro erforderliga för fastställande av försäkringsavgifter för ifrågavarande grupper. Uppgifterna beträffande kostnaderna för läkarvård, läkarintyg o. d., vilka sammanförts i tab. 1 g och 1 h, hava dock endast uppdelats på huvudgrupper.

Tab. 1 a, b, c, d (sid. 34—43). Angående betydelsen av i kol. 1 förekommande yrkesgruppsbeteckning se sid. 72. Kol. 2 anger summan av antalet arbetsgivare inom varje särskild specialgrupp. Varje arbetsgivare har härvid medräknats lika många gånger som antalet specialgrupper, inom vilka han bedriver verksamhet. Undantag från denna regel bildar det fall, att arbetsgivaren utom annan verksamhet har kontors- eller hushållspersonal anställd, under vilka förhållanden han endast hänförs till specialgruppen för förstnämnda verksamhet. I det i kol. 3 angivna antalet olycksfall ingår även antalet invaliditets- och dödsfall enligt kol. 4 och 5. Kol. 6—14 innehålla uppgifter rörande årsarbetare och lönesummor, som omfattas av den obligatoriska olycksfallsförsäkringen (försäkringsform 1 enl. beteckningen å sid. 6), samt på grund av denna försäkring utgående ersättningar utan hänsyn till avdrag enligt 10 §. Vid beräkningen av antalet sjukdagar från och med 36:e dagen (kol. 9), har varje dag, under vilken den skadades arbetsförmåga på grund av sjukdom varit nedsatt exempelvis med hälften, räknats som en halv

sjukdag. Kapitalvärdena av invalidlivräntor och livräntor till efterlevande (kol. 11—12) hava angivits vid tidpunkten för invaliditetens inträdande resp. tidpunkten för dödsfallet och beräknats i överensstämmelse med å sid. 61 angivna grunder. Då i nämnda grunder hänsyn redan tagits till reaktivering (avtagande invaliditet), hava invalidlivräntornas kapitalvärden beräknats på grundval av den invaliditetsgrad, som var rådande vid livräntans början. I överensstämmelse härmed hava olycksfall, som efter någon tids invaliditet förorsakat den skadades död, hänförs endast till invaliditetsfallen. Kol. 15—19 innehålla uppgifter avseende frivillig försäkring enligt 37 § (försäkringsform k enligt beteckningen å sid. 6). Av tabellen framgår, att av de 47 916 män (kol. 3), som träffats av olycksfall i arbete, och för vilka anmälningar om olycksfallen insänts till riksförsäkringsanstalten, voro 36 683 eller cirka 77 % försäkrade med rätt till ersättning jämväl under den s. k. karenstiden (de 35 första dagarna efter dagen för olycksfallet).

Av hela antalet hos större arbetsgivare anställda, enligt lagen försäkrade årsarbetare, 679 136 män och 193 215 kvinnor, tillsammans 872 351 (kol. 6), voro, såsom framgår av kol. 15, 474 323 karensförsäkrade. Beträffande den utsträckning, i vilken karensförsäkring tecknats, föreligger en icke oväsentlig skillnad mellan riksförsäkringsanstaltens och de ömsesidiga olycksfallsförsäkringsbolagens försäkringsstock, såsom framgår av följande sammanställning.

Försäkringsform	Antal årsarbetare hos större arbetsgivare med försäkring i		Summa
	riksförsäkringsanstalten	ömsesidiga bolag	
Endast obligatorisk försäkring	271 152	126 876	398 028
Karensförsäkring	228 661	245 662	474 323
Summa	499 813	372 538	872 351
Karensförsäkrade i procent av samtliga.....	45.7	65.9	54.4

Tab. 1 e, f (sid. 44, 45) innehåller samma uppgifter som tab. 1 c och 1 d, gemensamt för män och kvinnor, men särskilt för riksförsäkringsanstalten och de ömsesidiga olycksfallsförsäkringsbolagen.

Tab. 1 g, h (sid. 46, 47) innehåller, såsom förut nämnts, uppgifter rörande ersättning för läkarvård, läkarintyg o. d. i de fall, där ersättning utgivits från försäkringsinrättningarna. Kostnaden för det läkarintyg, som enligt 21 § av lagen om försäkring för olycksfall i arbete skall åtfölja anmälan om olycksfallet, har i nämnda tabeller hänförs till den obligatoriska försäkringen och finnes således upptagen i kol. 10, oberoende av huruvida karensförsäkring förelegat eller icke, och även oberoende av huruvida olycksfallet medfört sjukdom under mer än 35 dagar efter dagen för olycksfallet eller endast under kortare tid. Under rubriken »övrig läkarvård» (kol. 8 och 17) hava även upptagits kostnader för läkemedel, transportkostnader och övriga av den skadades vård föranledda kostnader, som icke äro hänförliga till annan rubrik.

Tab. 1 k (sid. 48) innehåller vissa av de i tab. 1 g och 1 h meddelade uppgifterna, särskilt för riksförsäkringsanstalten och de ömsesidiga bolagen.

I tabell F lämnas en sammanställning av den genomsnittliga storleken per årsarbetare, per 1 000 kronors avlöningssumma, per olycksfall och per sjukdag av ersättningarna enligt tab. 1, dels för den obligatoriska försäkringen, dels för karensförsäkringen.

Tab. F. Genomsnittlig storlek av olika ersättningar på grund av olycksfall i arbete.

Slag av ersättning	Obligatorisk försäkring enl. 6 och 7 §§							
	Ersättning i kronor per							
	årsarbetare		1 000 kronors avlönings-summa		olycksfall		sjukdag fr. o. m. 36:e dagen	
	M	Kv	M	Kv	M	Kv	M	Kv
Sjukpenning	1'72	0'22	1'11	0'19	24'31	21'81	2'86	1'87
Läkarvård	0'53	0'10	0'35	0'09	9'36	13'00	0'96	1'02
Ersättning på grund av invaliditet	10'95	1'38	7'07	1'19	155'26	138'66	—	—
Ersättning på grund av dödsfall...	3'96	0'23	2'55	0'20	56'06	23'53	—	—
Summa kronor	17'16	1'93	11'08	1'67	244'99	197'00	—	—

Slag av ersättning	Frivillig försäkring enligt 37 §							
	Ersättning i kronor per							
	årsarbetare		1 000 kronors avlönings-summa		olycksfall		sjukdag	
	M	Kv	M	Kv	M	Kv	M	Kv
Sjukpenning	2'96	0'39	1'84	0'34	31'70	23'41	1'72	1'19
Läkarvård	1'20	0'22	0'76	0'19	14'61	15'81	0'81	0'77
Summa kronor	4'16	0'61	2'60	0'53	46'31	39'22	2'53	1'96

För kapitalvärdet av invalidlivräntorna erhålles ett genomsnittsvärde per invaliditetsfall av 3 659 kronor för man och 2 418 kronor för kvinna. För dödsfallsersättningarna, begravningshjälpen inberäknad, finnas motsvarande medelvärden utgöra resp. 4 389 och 1 671 kronor. Den betydande skillnaden mellan de båda sista värdena beror, utom på olikhet i avseende på arbetsförtjänst, tydligen därpå, att antalet dödsfall utan ersättningsberättigade efterlevande är relativt större för kvinnor än för män.

För de olycksfall, som föranlett sjukpenning från och med 36:e dagen, har sjukpenningbeloppet utgjort i medeltal kronor 119'22 för män och kronor 76'33 för kvinnor.

Tab. 2 a, b (sid. 49, 50). Dessa tabeller innehålla uppgifter rörande frivillig försäkring för olycksfall utom arbete. Såsom framgår av tabellerna, har ifrågavarande försäkring omfattat 40 764 manliga och 10 258 kvinnliga årsarbetare, av vilka 38 340 och 8 742 varit försäkrade jämväl med rätt till ersättning under de 35 första dagarna efter dagen för olycksfallet. Uppgifter beträffande ersättning för läkarvård m. m., som i anledning av förevarande försäkring utgått från försäkringsinrättningarna, finnas sammanställda i omstående tab. G.

Tab. G. Ersättning för läkarvård m. m. från försäkringsinrättningarna vid försäkring för olycksfall utom arbete.

	Ersättning enl. 6 §		Ersättning enl. 37 §	
	Män	Kvinnor	Män	Kvinnor
Antal årsarbetare	25 836	8 725	23 502	7 350
Lönesumma i tusental kronor	42 686	10 750	39 209	9 845
Antal olycksfall.....	154	30	147	27
Antal olycksfall med sjukpenning från och med 36:e dagen	38	6	—	—
Antal sjukdagar	1 545	130	3 203	514
Sjukhusvård kronor	353	91	190	55
Övrig läkarvård m. m. »	279	113	1 688	199
Profeser »	—	—	—	—
Läkarintyg »	600	116	182	48
Summa kronor	1 232	320	2 060	302

Olycksfall hos mindre arbetsgivare. Med hänsyn till att de uppgifter rörande arbetare, anställda hos mindre arbetsgivare, som ingivas till riks-försäkringsanstalten, i allmänhet äro av mera summarisk karaktär, har en närmare bearbetning av ifrågavarande uppgifter icke f. n. ansetts motiverad. Härtill kommer, att anmälningsskyldigheten rörande olycksfall, som under år 1918 inträffat hos mindre arbetsgivare, fullgjorts i vida mindre utsträckning än för de större arbetsgivarna, ett förhållande, som i viss grad torde bero på bristande kännedom om den obligatoriska olycksfallsförsäkringen.

I tab. H hava vissa uppgifter rörande olycksfallen hos mindre arbetsgivare sammanställts.

Tab. H. Olycksfall hos mindre arbetsgivare.

Olycksfallets art	Antal olycksfall, som berättigat till ersättning på grund av					
	endast obligatorisk försäkring			såväl obligatorisk som karensförsäkring		
	Män	Kvinnor	Summa	Män	Kvinnor	Summa
Samtliga olycksfall	580	199	779	658	112	770
Häraf invaliditetsfall	112	25	137	36	4	40
och dödsfall	17	2	19	10	—	10
Olycksfall med längre sjuktid än 35 dagar	348	120	468	227	37	264
I % av samtliga olycksfall	60'0	60'3	60'1	34'5	33'0	34'3
Invaliditets- och dödsfall i % av samtliga olycksfall.....	22'2	13'6	20'0	7'0	3'6	6'5

Rent a priori torde kunna väntas, att olycksfall, som inträffa hos sådana mindre arbetsgivare, vilka tecknat frivillig försäkring för karenstiden och sålunda äga kännedom om den obligatoriska försäkringen, i allmänhet anmälas i större utsträckning än olycksfall, som inträffa hos andra mindre arbetsgivare. Denna förmodan bekräftas av siffrorna i tab. H. Sålunda visar det sig, att av de karensförsäkrade olycksfallen omkring 34 % för- anlett sjukdom utöver karenstiden (mer än 35 dagar), medan motsvarande siffra för övriga olycksfall uppgår till 60 %, vilket antyder, att i senare fallet ett stort antal olycksfall icke blivit anmälda. För de större arbets- givarna, beträffande vilka samma förhållande äger rum, ehuru i mindre utpräglad grad, uppgå enligt sjuklängdstabellen (sid. 19) motsvarande siffror till cirka 22 resp. 30 %. Ett liknande resultat erhålles vid jämförelse mellan antalet invaliditets- och dödsfall å ena sidan och hela antalet an- mälda olycksfall å andra. Som synes av tab. H, uppgår bland de karens- försäkrade olycksfallen invaliditets- och dödsfallen till 6.5 %, men bland olycksfall, som endast omfattas av obligatorisk försäkring, till ej mindre än 20 % av samtliga skador.

Storleken av de ersättningar, som på grund av den obligatoriska försäk- ringen tillerkänts i anledning av olycksfall hos mindre arbetsgivare, fram- går av följande översikt.

	Riksförsäkrings- anstalten		Ömsesidiga bolag		Summa
	Män	Kvinnor	Män	Kvinnor	
Sjukpenning och läkarvård	Kr. 68 450	14 483	28 315	4 503	115 751
Kapitalvärden av invalidlivräntor	» 354 580	58 746	116 861	12 232	542 419
» » efterlevandelivräntor.....	» 67 339	2 346	4 005	—	73 690
Begravningshjälp	» 2 944	205	1 020	—	4 169
Samtliga ersättningar	Kr. 493 313	75 780	150 201	16 735	736 029

Olycksfall bland statsanställd personal. I likhet med hos mindre arbets- givare inträffade olycksfall hava icke heller de olycksfall, som inträffat bland den statsanställda personalen, gjorts till föremål för bearbetning i den utsträckning, som kommit uppgifterna rörande olycksfall och arbetare hos större arbetsgivare till del.

För huvudparten av den statsanställda personalen inflyta nämligen icke till riksförsäkringsanstalten några fullständiga uppgifter om sjukersättningar, som utgått på grund av olycksfall i arbete, ej heller om sjuktidens längd. För invaliditets- och dödsfall inkomma däremot fullständiga uppgifter.

Antalet olycksfall bland statsanställd personal och deras fördelning efter kön m. m. framgår av följande sammanställning:

	Män	Kvinnor	Summa
Samtliga olycksfall.....	5 417	49	5 466
Härav invaliditetsfall.....	169	3	172
och dödsfall.....	75	2	77

I tab. I meddelas en sammanställning av de belopp, till vilka invalidi- tets- och dödsfallsersättningarna utgått, varvid uppgifterna för var och en av de större statsinstitutionerna angivits särskilt.

Tab. I. Ersättningar på grund av invaliditets- och dödsfall bland statens arbetare.

Institution	Antal årsarbetare	Invaliditetsfall		Dödsfall			Summa ersättningar
		Antal invaliditetsfall	Kap.-värde av invalidlivräntor Kr.	Antal dödsfall	Kap.-värde av efterlevandelivräntor Kr.	Begravningshjälp Kr.	
Järnvägsstyrelsen	35 592	92	495 674	46	164 038	7 991	667 703
Generalpoststyrelsen	10 126	1	1 808	2	12 870	360	15 038
Telegrafstyrelsen	14 225	4	13 895	2	11 382	360	25 637
Vattenfallsstyrelsen	2 815	12	68 820	2	9 655	360	78 835
Domänstyrelsen	4 871	6	25 171	5	22 477	640	48 288
Övriga	51 836	57	203 807	20	52 852	2 340	258 999
Samtliga	119 465	172	809 175	77	273 274	12 051	1 094 500

5. De skadades fördelning efter ålder.

I tabellerna 3 a och 3 b (sid. 51, 52), som omfatta hos större och mindre arbetsgivare inträffade olycksfall, finnes för varje särskild yrkesgrupp de skadades åldersfördelning angiven, varvid antalet skadade personer under 20 år angivits för varje åldersår särskilt. Åldern har härvid beräknats som skillnaden mellan 1918 (det år, under vilket olycksfallet inträffat) och den skadades födelseår.

6. Olycksfallens fördelning efter skadans påföljd.

Av anmälda olycksfall i arbete, som inträffat under år 1918, hava 2 492 föranlett invaliditet och 745 den skadades död. Olycksfallen fördela sig på arbetare, anställda hos större arbetsgivare, mindre arbetsgivare och staten samt på män och kvinnor på sätt som framgår av följande sammanställning.

	Samtliga olycksfall	Invaliditetsfall	Dödsfall
<i>Större arbetsgivare.</i>			
Män	47 916	2 033	612
Kvinnor	1 918	110	27
Summa	49 834	2 143	639
<i>Mindre arbetsgivare.</i>			
Män	1 238	148	27
Kvinnor	311	29	2
Summa	1 549	177	29
<i>Staten.</i>			
Män	5 417	169	75
Kvinnor	49	3	2
Summa	5 466	172	77

	Samtliga olycksfall	Invaliditetsfall	Dödsfall
<i>Samtliga arbetsgivare.</i>			
Män	54 571	2 350	714
Kvinnor	2 278	142	31
Summa	56 849	2 492	745

Sjukdom. I tab. K har angivits antalet kvarvarande sjuka varje dag under karenstiden fr. o. m. fjärde t. o. m. trettiosjätte dagen efter dagen för olycksfallet. Fall, där sjukdomen varat kortare tid än fyra dagar, hava icke medtagits, med hänsyn till att anmälningsskyldighet icke alltid föreligger beträffande dylika olycksfall. Då det torde vara att förvänta, att anmälningsskyldigheten beträffande olycksfall av kortare varaktighet fullgöres i större utsträckning, om karensförsäkring föreligger, hava sjukdomsfall, som endast omfattas av obligatorisk försäkring och sjukdomsfall med rätt till ersättning jämväl under karenstiden behandlats åtskilda. Av den förra gruppen voro 10 119 och av den senare gruppen 32 676 sjuka under fjärde dagen efter dagen för olycksfallet. I båda fallen har reduktion till 10 000 vidtagits. Ökningen av antalet sjuka från fjärde till femte dagen förorsakas av olycksfall, som föranlett arbetsförmåga först någon tid efter dagen för olycksfallet.

Av de olycksfall, som endast omfattas av obligatorisk försäkring, utgör antalet kvarvarande sjuka den trettiosjätte dagen efter dagen för olycksfallet 29.5 %, under det att motsvarande siffra för de olycksfall, som jämväl omfattas av karensförsäkring, blott uppgår till 21.8 %, ett förhållande, som torde böra tolkas som en bekräftelse på antagandet att kortvariga olycksfall anmälas i större utsträckning, där karensförsäkring föreligger.

Tab. K. Sjuklängdstabell för karenstiden.

Större arbetsgivare (excl. staten).

Dag från olycksfallet	Antal kvarstående sjuka		Dag från olycksfallet	Antal kvarstående sjuka	
	Endast obl. försäkring	Karensförsäkring		Endast obl. försäkring	Karensförsäkring
4	10 000	10 000	21	5 607	4 919
5	10 041	10 066	22	5 356	4 654
6	9 949	9 998	23	5 115	4 438
7	9 797	9 851	24	4 895	4 209
8	9 587	9 566	25	4 690	3 991
9	9 315	9 279	26	4 499	3 782
10	8 999	8 934	27	4 332	3 571
11	8 643	8 512	28	4 146	3 401
12	8 267	8 103	29	4 016	3 226
13	7 941	7 671	30	3 870	3 085
14	7 530	7 231	31	3 715	2 930
15	7 205	6 869	32	3 568	2 793
16	7 014	6 527	33	3 451	2 667
17	6 701	6 186	34	3 319	2 532
18	6 436	5 849	35	3 167	2 420
19	6 132	5 526	36	2 952	2 176
20	5 885	5 220			

Ur tab. L, som är uppställd i överensstämmelse med tab. K, erhålles antalet kvarvarande sjuka vid början av varje vecka under det första sjukåret. I sådana fall, där sjukdomen varat längre tid än ett år, angives därefter antalet kvarvarande sjuka vid början av varje kvartal, varvid början av femte kvartalet sammanfaller med början av fentiötredje veckan. Även i denna tabell har antalet sjuka fjärde dagen efter olycksfallsdagen antagits utgöra 10 000.

Tab. L. Sjuklängdstabell för hela sjuktiden.

Större arbetsgivare (excl. staten).

Antal kvarstående sjuka 4:e dagen efter dagen för olycksfallet antages = 10 000.

Vecka från olycksfallet	Antal kvarstående sjuka		Vecka från olycksfallet	Antal kvarstående sjuka		Vecka från olycksfallet	Antal kvarstående sjuka	
	Endast obl. försäkring	Karensförsäkring		Endast obl. försäkring	Karensförsäkring		Endast obl. försäkring	Karensförsäkring
2	9 587	9 566	23	283	154	44	69	33
3	7 205	6 869	24	269	139	45	66	31
4	5 356	4 654	25	249	129	46	63	28
5	4 016	3 226	26	237	117	47	59	27
6	2 952	2 176	27	215	110	48	57	26
7	2 402	1 642	28	207	100	49	54	24
8	1 958	1 260	29	193	92	50	51	23
9	1 576	1 011	30	172	86	51	48	21
10	1 317	820	31	160	80	52	46	20
11	1 106	671	32	151	75	Kvartal fr. olycksfallet		
12	951	565	33	141	71			
13	819	480	34	128	68			
14	720	420	35	119	63			
15	634	374	36	109	59			
16	563	329	37	102	55	5	42	18
17	507	285	38	96	48	6	15	6
18	462	254	39	93	46	7	10	5
19	409	229	40	91	41	8	6	2
20	375	211	41	84	40	9	2	1
21	343	186	42	80	37	10	1	—
22	311	168	43	75	36			

Vid uppgörande av tabellerna K och L hava icke medtagits olycksfall, som träffat arbetare, anställda hos mindre arbetsgivare, på grund av att anmälningsskyldigheten beträffande dylika olycksfall fullgjorts synnerligen ofullständigt. (Se härom sid. 16.) Olycksfall, som träffat i statens tjänst anställda arbetare, hava icke kunnat medtagas av den grund, att uppgift om sjuktidens längd saknas i ett stort antal fall. (Se sid. 17.)

Invaliditet. Uppgifter rörande invaliditetsfallen och deras fördelning efter olika synpunkter hava sammanställts i tabellerna 4—8. Tab. 4 (sid. 53) angiver fördelningen efter yrkesgrupp och invaliditetsgrad. Medelinvaliditetsgraden utgör 23,9 %. Sambandet mellan invaliditetsgrad och ålder framgår ur tab. 5 (sid. 54). Någon samvariation mellan ålder och invaliditetsgrad framträder icke förrän vid högre åldrar, varest en ökning i åldern motsvaras av en ökning i invaliditetsgraden.

I tab. M (jämför tab. 3 a och 3 b) har gjorts en sammanställning av antalet olycksfall och invaliditetsfall inom olika åldrar, som träffat arbetare, anställda hos större och mindre arbetsgivare (ej staten). Av de i tabellens sista kolumn angivna siffrorna framgår, att invaliditetsrisken, beräknad i procent av samtliga olycksfall, befinner sig, med undantag för de lägsta åldrarna, i oavbrutet stigande med växande ålder.

Tab. M. Antal olycksfall och invaliditetsfall, fördelade efter den skadades ålder.

Större och mindre arbetsgivare (excl. staten).

Ålder vid olycksfallet År	Antal olycksfall			Antal invaliditetsfall			Invaliditetsfallen i procent av olycksfallen		
	Män	Kvinnor	Summa	Män	Kvinnor	Summa	Män	Kvinnor	Tillsammans
Under 15	825	34	859	44	3	47	5·3	8·8	5·5
15—19	8 056	559	8 615	236	23	259	2·9	4·1	3·0
20—24	7 521	506	8 027	210	23	233	2·8	4·5	2·9
25—29	6 999	301	7 300	235	15	250	3·4	5·0	3·4
30—34	5 647	182	5 829	216	14	230	3·8	7·7	3·9
35—39	4 466	143	4 609	204	7	211	4·6	4·9	4·6
40—44	3 966	136	4 102	186	9	195	4·7	6·6	4·8
45—49	3 310	91	3 401	176	7	183	5·3	7·7	5·4
50—54	2 643	95	2 738	175	8	183	6·6	8·4	6·7
55—59	2 178	85	2 263	174	8	182	8·0	9·4	8·0
60—64	1 636	37	1 673	134	6	140	8·2	16·2	8·4
65—69	1 011	34	1 045	99	13	112	9·8	38·2	10·7
70 och däröver	708	13	721	92	3	95	13·0	23·1	13·2
Alder okänd	188	13	201	—	—	—	—	—	—
Samtliga	49 154	2 229	51 383	2 181	139	2 320	4·4	6·2	4·5

Tab. 6 (sid. 55) anger sambandet mellan invaliditetsgrad och sjuktids längd. För lägre invaliditetsgrader och kortare sjuktider äger, som synes av tabellen, ett tydligt samband rum mellan invaliditetsgrad och sjuktid. Ur tab. 7 (sid. 56) framgår dels antalet invaliditetsfall, som föranletts av olika olycksfallsorsaker, dels fördelningen av invaliditetsgrader för varje dylik orsak. Betydelsen av de bokstäver, som beteckna olycksfallsorsakerna, finnes angiven å sid. 72. Största antalet invaliditetsfall hava förorsakats av arbetsmaskiner (718 st.) och handverktyg samt enklare redskap (471), utgörande resp. 28·8 och 18·9 % av samtliga. De av olika olycksfallsorsaker framkallade invaliditetsfallen förete även betydande avvikelser i avseende på medelinvaliditetsgradens storlek. De mera svårartade invaliditetsfallen (medelinvaliditetsgrad överstigande 30 %) hava framkallats av följande olycksfallsorsaker.

	Medelinvaliditetsgrad %
O Explosion av sprängämnen.....	37·9
B Transmissioner	35·4
H Vagnar, tillhörande spårbanor	34·9
N Elektrisk ström.....	33·9

Dödsfall. Tab. 10 (sid. 60) innehåller en översikt över de på grund av olycksfall i arbete förolyckade jämte ersättningsberättigade efterlevande (änkor, änklingar, barn under 15 år samt föräldrar), fördelade efter ålder vid den förolyckades död. Antalet dödsfall bland män *utan* efterlevande uppgår till 341 och *med* efterlevande till 373. Motsvarande siffror för de på grund av olycksfall avlidna kvinnorna utgöra 16 och 15 respektive.

I 33 fall hava de avlidne männen efterlämnat endast barn (63 st.) med en medelålder av 6·2 år och i 203 fall änka jämte barn, i vilka fall det sammanlagda barnantalet utgör 526 och medelåldern 7·0 år. De avlidna kvinnorna hava i 10 fall efterlämnat endast barn (18 st.), för vilka medelåldern utgör 6·0 år och i 1 fall änklings jämte 1 barn i åldern 7·8 år.

För de 305 män, som efterlämnat änka, uppgår medelåldern vid dödsfallet till 45·3 och för änkorna till 42·7 år. Åldersskillnaden mellan de till följd av olycksfall avlidna männen och deras hustrur var sålunda 2·6 år.

7. Olycksfallens orsaker.

Beträffande olycksfallens orsaker har en särskild undersökning genomförts, varav resultatet sammanställts i tab. 9 (sid. 58, 59). För undersökningen ifråga har såsom riskmått använts antalet förlorade arbetsdagar per årsarbetare (Se härom »Olycksfallsrisken och dess bestämmande», sid. 7). Tabellen, som omfattar samtliga olycksfall hos större arbetsgivare, giver i sammanträngd form en fullständig bild av de angivna olycksfallsorsakernas andel i olycksfallsrisken inom varje särskild yrkesgrupp. Ur tabellen framgår därjämte, huru stor del av den förlorade arbetstiden som härrör från sjukdom, invaliditet och död, dels för varje särskild yrkesgrupp, dels för varje särskild olycksfallsorsak. De olycksfall i arbete, som under år 1918 träffat hos större arbetsgivare anställda arbetare, hava, under de gjorda förutsättningarna beträffande det tillämpade riskmålet, förorsakat en förlust i arbetstid av 11·171 dagar per årsarbetare eller icke mindre än omkring 9 750 000 arbetsdagar. Av denna förlorade arbetstid har cirka 12 % föranletts av sjukdom, 39 % av invaliditet och 49 % av den skadades död.

Som exempel på mera dominerande olycksfallsorsaker må följande nämnas: För malmbrytning (grupp 1) representera enligt tab. 9 de olycksfall, som föranletts av explosion av sprängämnen (O) samt av nedfallande och sammanstörtande föremål (U), icke mindre än 7·72 resp. 8·15 förlorade arbetsdagar per årsarbetare. Inom metallindustrien (grupp 3) faller huvuddelen av olycksfallsrisken eller 3·00 förlorade arbetsdagar på arbetsmaskinernas konto (C). För träindustrien är motsvarande siffra 7·46. För textil- och läderindustrierna (grupperna 9 och 10) uppgår den på grund av maskinolycksfallen förlorade arbetstiden till 1·73 resp. 3·18 arbetsdagar, motsvarande ungefär hälften av den av samtliga orsaker föranledda tidsförlusten. Bland mera betydande olycksfallsorsaker märkes även elektrisk ström (N), som för kraft-, belysnings- och vattenverk (grupp 13) förorsakat 7·42 förlorade arbetsdagar, vilket även utgör omkring hälften av den arbetstid, som på grund av samtliga olycksfallsorsaker gått förlorad inom denna grupp.

Särskilt anmärkningsvärd är den betydande risksiffra, som hänför sig till sjöfarten (grupp 15, orsak K), och som uppgår till icke mindre än 74·99 förlorade arbetsdagar per årsarbetare. Ifrågavarande höga siffra beror emel-

lertid delvis på den ökning i olycksfallsrisken inom förevarande yrkesgrupp, som föranletts av i samband med världskriget stående förhållanden. Av de 245 olycksfall med dödlig utgång, som inträffat inom yrkesgruppen i fråga (se tab. 1 c och 1 d), hava nämligen 166 olycksfall föranletts av sistnämnda orsak.

Till belysning av frågan huruvida *olycksfallsfrekvensen* (antalet olycksfall per 100 årsarbetare) lämpligen kan användas vid undersökningar rörande den relativa betydelsen av de skilda olycksfallsorsakerna har i tab. 9 även antalet olycksfall angivits jämte härav beräknade frekvenstal.

I tab. N hava de olika olycksfallsorsakerna ordnats efter längden av den förlorade arbetstid, som av dem förorsakats. Till jämförelse har även för varje olycksfallsorsak angivits storleken av motsvarande olycksfallsfrekvens.

Tab. N. Jämförelse mellan antalet förlorade arbetsdagar per årsarbetare och antalet olycksfall per 100 årsarbetare för varje särskild olycksfallsorsak.

Olycksfalls- orsak (Se sid. 72)	Antal för- lorade arbets- dagar per årsarbetare	Antal olycks- fall per 100 årsarbetare	Olycksfalls- orsak (Se sid. 72)	Antal för- lorade arbets- dagar per årsarbetare	Antal olycks- fall per 100 årsarbetare
K	2'027	0'038	Q	0'249	0'249
C	1'640	1'110	I	0'130	0'044
U	0'955	0'386	Y	0'116	0'058
D	0'924	0'898	S	0'071	0'006
T	0'796	0'405	P	0'048	0'023
Ö	0'746	0'523	A	0'036	0'011
V	0'726	1'131	M	0'032	0'014
H	0'662	0'301	X	0'017	0'046
O	0'508	0'028	G	0'004	0'004
E	0'481	0'171	L	0'000	0'000
B	0'384	0'065	R	0'000	0'001
F	0'363	0'181	Z	0'000	0'002
N	0'256	0'018	Samtliga orsaker	11'171	5'713

Såsom framgår ur tabellen skulle en jämförelse mellan de olika olycksfallsorsakerna, grundad på antalet olycksfall, leda till fullständigt missvisande resultat. Medan exempelvis den arbetstid, som gått förlorad på grund av olycksfall, förorsakade av arbetsmaskiner (C), endast är omkring tre gånger så stor som den tidsförlust, som förorsakas av olycksfall på grund av explosion av sprängämnen (O), äro maskinolycksfallen likväl omkring 40 gånger så talrika som explosionsolycksfallen.

Lika litet lämpar sig olycksfallsfrekvensen för en jämförelse mellan de olika yrkesgruppernas riskförhållanden. Medan olycksfallsfrekvensen enligt tab. 9 inom exempelvis den mekaniska industrien (grupp 3) är icke oväsentligt större än inom träindustrien (grupp 6) är den verkliga olycksfallsrisken det oaktat omkring dubbelt så stor inom den senare industrien.

Beträffande de 718 invaliditetsfall och 21 dödsfall, som förorsakats av arbetsmaskiner (C), har företagits en uppdelning efter de olika slag av maskiner, som förorsakat olycksfallen ifråga. Resultatet av denna uppdelning har sammanställts i tab. O. Av tabellen framgår bl. a., att kapitalvärdet av livräntor i anledning av ifrågavarande invaliditetsfall uppgår till 2 421 671 kronor och av livräntor till efterlevande (incl. begravningshjälp) till 99 020 kronor. Anmärkningsvärd är den betydande andelen i antalet invaliditets- och dödsfall och härav föranledda ersättningar, som komma på cirkelsågarnas konto.

I tab. P hava ovannämnda invaliditets- och dödsfall uppdelats efter de närmare omständigheterna vid olycksfallet och i tab. Q efter den plats vid maskinen, där olycksfallet inträffat. Beträffande indelningen efter de närmare omständigheterna vid olycksfallet (tab. P) hava olycksfall, som inträffat vid igångsättning, stoppning eller under arbete vid maskin i funktion hänförs till en grupp, då erforderliga uppgifter för ytterligare uppdelning i flera fall saknats.

Tab. O. Invaliditets- och dödsfall, förorsakade av olika slag av arbetsmaskiner.

Arbetsmaskin, som förorsakat olycksfallet	Antal		Ersättningar på grund av		Summa Kr.
	invaliditetsfall	dödsfall	invaliditet Kr.	död Kr.	
<i>Skär- och huggmaskiner.</i>					
Band- och ramsågar	9	—	26 342	—	26 342
Cirkelsågar	281	5	963 405	10 331	973 736
Fräsmaskiner	35	—	111 918	—	111 918
Hyvel-, stick-, spånt- och stämmaskiner	58	—	194 113	—	194 113
Svarvar	25	—	62 707	—	62 707
Bormaskiner	10	—	30 274	—	30 274
Huggmaskiner	13	—	30 480	—	30 480
Saxar för maskindrift eller för hand med mekanisk anordning av större slag	8	—	20 062	—	20 062
Övriga skärmaskiner	40	2	128 326	17 547	145 873
<i>Smärgel-, slip-, poler- och putsmaskiner.</i>					
Smärgelmaskiner	16	2	43 507	14 409	57 916
Slipmaskiner	10	1	33 761	6 541	40 302
Poler- och putsmaskiner	6	—	22 278	—	22 278
<i>Press- och stansverk.</i>					
För metaller	32	—	93 408	—	93 408
Briketteringsmaskiner	4	—	24 568	—	24 568
För läder, tyg, trä, papper och papp	11	—	23 293	—	23 293
Övriga press- och stansverk	8	—	35 483	—	35 483
<i>Valsverk.</i>					
För metall	5	3	23 601	4 797	28 398
» papper, papp, filt och gummi	8	—	26 214	—	26 214
Övriga valsverk	17	—	87 454	—	87 454

Arbetsmaskin, som förorsakat olycksfallet	Antal		Ersättningar på grund av		Summa Kr.
	invali- ditets- fall	döds- fall	invali- ditet Kr.	död Kr.	
<i>Hammare och stampverk.</i>					
Ång- och lufthammare	13	—	36 454	—	36 454
Fallhammare	10	—	37 482	—	37 482
Fjäder- och transmissionshammare	4	—	11 482	—	11 482
Stamp- och krossverk, stenkross, rapskross etc.	7	—	15 946	—	15 946
<i>Kvarn- och siltverk.</i>					
Kvarnar med stenar	1	—	6 377	—	6 377
Vals- och kollerkvarnar	8	—	43 959	—	43 959
Siktar, silar, säll och filtrerapparater, kast- maskiner	2	—	4 629	—	4 629
<i>Centrifugalmaskiner.</i>					
Separatorer	—	—	—	—	—
Centrifugalpumpar och fläktar	1	—	4 959	—	4 959
Torkcentrifuger	1	—	1 183	—	1 183
<i>Tvätt-, blandnings-, färgnings- och torkma- skiner.</i>					
Tvätt-, skölj- och färgningsmaskiner	2	1	2 059	180	2 239
Blandnings- och knådningsmaskiner	7	—	25 975	—	25 975
Torkmaskiner	2	—	18 186	—	18 186
<i>Spinn-, spol-, stick- och symaskiner samt väv- stolar.</i>					
Kard- och rensmaskiner	9	2	27 952	20 079	48 031
Spinn- och spolmaskiner	9	—	31 680	—	31 680
Stick- och symaskiner	—	—	—	—	—
Vävstolar	4	—	12 119	—	12 119
<i>Sättmaskiner och tryckerimaskiner.</i>					
Sättmaskiner, stereotyperingsmaskiner	—	—	—	—	—
Tryckpressar	7	—	22 133	—	22 133
Övriga	1	—	4 089	—	4 089
<i>Pumpverk och kompressorer</i>					
<i>Andra arbetsmaskiner.</i>					
Specialmaskiner för tändstickstillverkning ...	1	—	2 484	—	2 484
Bryggerimaskiner	1	—	2 286	—	2 286
Specialmaskiner för metallbearbetning	2	—	4 223	—	4 223
Vissa lantbruksmaskiner	26	5	118 136	25 136	143 272
Övriga arbetsmaskiner	4	—	6 684	—	6 684
Samtliga arbetsmaskiner	718	21	2 421 671	99 020	2 520 691

résumé de la "Legislation ouvrière et prévoyance sociale en Suède", publiée par le Bureau International du Travail à Stockholm en juillet 1921.

Tab. P. Invaliditets- och dödsfall, förorsakade av arbetsmaskiner, fördelade efter de närmare omständigheterna vid olycksfallet.

De närmare omständigheterna vid olycksfallet	Antal		Ersättningar på grund av		Summa
	invaliditetsfall	dödsfall	invaliditet Kr.	död Kr.	
Injustering av maskinen eller arbetsstycket.....	34	—	87 434	—	87 434
Igångsättning, stoppning eller arbete vid maskin i funktion	586	16	1 990 893	64 033	2 054 926
Smörjning, rengöring eller tillsyn av stillastående maskin	7	—	25 542	—	25 542
Smörjning eller rengöring av maskin i funktion	36	3	147 132	17 115	164 247
Brott på maskindelar	11	2	39 574	17 872	57 446
Brott på arbetsstycket	36	—	103 973	—	103 973
Övriga förhållanden	8	—	27 123	—	27 123
Samtliga	718	21	2 421 671	99 020	2 520 691

Tab. Q. Invaliditets- och dödsfall, förorsakade av arbetsmaskiner, fördelade efter den plats vid maskinen, där olycksfallet inträffat.

Den plats vid maskinen, där olycksfallet inträffat.	Antal		Ersättningar på grund av		Summa
	invaliditetsfall	dödsfall	invaliditet Kr.	död Kr.	
Vid arbetsstycket	617	17	2 088 643	90 583	2 179 226
Inre transmissioner	50	3	149 988	8 377	158 365
Övriga delar av maskinen	51	1	183 040	60	183 100
Samtliga	718	21	2 421 671	99 020	2 520 691

ACCIDENTS DU TRAVAIL EN 1918.

Résumé.

Une statistique courante des accidents du travail n'existe en Suède que depuis 1906. Jusqu'en 1918, cette statistique se base sur les déclarations des accidents survenus au cours du travail, déclarations que, dans certaines industries, les patrons ont été tenus de présenter. Pour les années 1906—1909, l'élaboration et la publication de la statistique étaient à la charge de l'Administration Royale du Commerce, section de la statistique du travail, et pour les années 1910—1917, ces tâches incombent à l'Administration Royale du Travail et de la Prévoyance Sociale.

L'assurance obligatoire contre les accidents ayant été prescrite par la loi* sur l'assurance contre les accidents du travail à partir du premier janvier 1918, c'est à l'Office d'assurance de l'Etat d'élaborer la statistique des accidents survenus à dater de ladite année. Le présent rapport des *accidents du travail en 1918* est donc le premier qu'a élaboré l'Office d'assurance.

L'outillage de la statistique des accidents est constitué:

1:0 par les déclarations faites par les patrons sur les ouvriers employés et les accidents survenus,

2:0 par les données statistiques sur les suites des accidents et les indemnités accordées, données qui sont fournies par les établissements d'assurance.

Les renseignements sur le nombre et le gain des ouvriers ont un caractère tout à fait différent, quand il s'agit des *grands* patrons et quand il s'agit des *petits*. Par un grand patron on entend un patron employant en règle 5 ouvriers ou plus; les autres sont appelés petits patrons. Tandis que les données en question fournies par les grands patrons sont très complètes, celles des petits se basent sur les déclarations sommaires quant au nombre des ouvriers employés, déclarations que présentent ces patrons à l'occasion de l'enregistrement civil annuel.

Quant aux ouvriers au service de l'Etat, il n'y a que des données sur le nombre des ouvriers à l'année, non plus les données sur les suites des accidents ne sont complètes que pour les cas d'invalidité et de décès. En ce qui concerne ces ouvriers et les accidents dont ils sont victimes, la statistique s'est bornée d'une manière correspondante.

* Un compte rendu en français du contenu de cette loi etc. se retrouve dans un bref résumé de la "Legislation ouvrière et prévoyance sociale en Suède", publié par ordre du Gouvernement suédois à l'occasion de la VIII^e session du Conseil d'Administration du Bureau International du Travail à Stockholm en juillet 1921.

Indemnités. Dans les cas ci-dessous, des indemnités sont accordées de la manière que voici :

1) *en cas de maladie* résultant de l'accident et amenant l'incapacité totale ou partielle de travail pendant plus de 35 jours après le jour de l'accident (la soi-disant période de carence), l'indemnité est accordée à la victime de l'accident à partir du 36^e jour et aussi longtemps que dure la maladie, sous forme de :

a) soins de médecin indispensables, médicaments et autres moyens de secours nécessaires pour augmenter la capacité de travail de la victime, tels que béquilles, membres artificiels simples, lunettes et autres choses de ce genre ;

b) indemnité en argent, payée journallement et s'élevant, en cas d'incapacité totale de travail, aux $\frac{2}{3}$ du salaire quotidien de la victime, en cas d'incapacité partielle de travail à un montant proportionnel au degré de l'incapacité ; l'indemnité en argent n'est pas payée, si la capacité de travail a été réduite de moins de $\frac{1}{4}$;

2) *en cas d'incapacité de travail totale ou partielle de nature durable* résultant de l'accident après la cessation de la maladie qui en est causée, que celle-ci dure 35 jours ou non, une rente viagère est accordée à la victime pour le temps que dure son invalidité. Le montant annuel de cette rente est fixé, en cas d'incapacité totale, aux $\frac{2}{3}$ du gain annuel de la victime, en cas d'incapacité partielle à une somme proportionnelle au degré de l'incapacité ; si celle-ci n'atteint pas 10 %, la rente viagère n'est pas accordée ;

3) *en cas de décès* résultant de l'accident, sont accordés :

a) secours d'enterrement se montant à $\frac{1}{10}$ du gain annuel de la victime, toutefois au minimum 60 couronnes ;

b) rentes viagères aux survivants, à savoir :

au veuf ou à la veuve, si le mariage était contracté avant l'accident, une rente viagère qui, courant à compter du décès et aussi longtemps que le survivant reste célibataire, est fixée à un montant annuel correspondant à $\frac{1}{4}$ du gain annuel du décédé ;

a chacun des enfants mineurs du décédé, qu'il soit né dans ou hors mariage, une rente viagère qui, courant à partir de l'accident jusqu'à ce que l'enfant ait atteint l'âge de 15 ans, est fixée à un montant annuel correspondant à $\frac{1}{6}$ du gain annuel du décédé ;

au père ou à la mère du décédé, ou bien s'ils sont en vie tous les deux à eux en commun, à condition toutefois que pour leur subsistance ils dépendissent principalement du travail du décédé et qu'il n'y ait pas d'autre ayant droit à la rente viagère, une rente viagère d'un montant annuel correspondant à $\frac{1}{4}$ du gain annuel du décédé.

Si le total annuel des rentes viagères à payer aux survivants dépasse $\frac{2}{3}$ du gain annuel du décédé, celles-ci sont réduites proportionnellement à ce montant, tant que subsiste la cause d'une telle réduction. Au veuf ou à la veuve bénéficiant d'une rente viagère et qui se remarie avant d'avoir atteint l'âge de 60 ans, un capital est payé une fois pour toutes, dont le montant correspond aux $\frac{3}{4}$ du gain annuel du décédé.

Enfin jusqu'à ce qu'une loi spéciale relative à l'assurance contre la maladie soit créée, les dispositions ci-après sont en vigueur pour les indemnités à accorder en cas de maladie pendant la soi-disant période de carence :

4) en cas de maladie résultant d'un accident du travail, le *patron* est tenu de payer à la victime pendant les 35 premiers jours après le jour de l'accident et tant que dure la maladie, d'une part l'indemnité quotidienne en argent, d'autre part les soins de médecin indispensables etc. (voir ci-dessus). Cependant l'indemnité en argent est fixée selon le montant qui est imposé à la victime pour l'assurance générale des pensions et s'élève à 1.00, 1.25, 1.75 et 2.50 cour. par jour, sommes qui ne sont payées que si la maladie dure plus de 3 jours après le jour de l'accident. Les soins de médecin sont en outre payés aussi pour le jour de l'accident.

L'établissement où est valable l'assurance obligatoire, se porte garant du paiement de l'indemnité mentionnée à l'alinéa 4.

Quant au gain annuel, qui dans la plupart des cas constitue la base de la détermination des montants d'indemnités, il est à observer que celui-ci comprend non seulement le salaire, calculé annuellement, mais aussi la valeur des avantages en nature dont la victime aura bénéficié de la part du patron pendant la dernière année qui s'est écoulée avant l'accident. Toutefois il est à mentionner que, si le gain annuel a dépassé la somme de 1 800 cour. ou qu'il ait été inférieur à 300 cour., les indemnités sont calculées sur un gain annuel resp. de 1 800 et 300 cour. Le gain quotidien est évalué à $\frac{1}{365}$ du gain annuel.

Ouvriers à l'année et salaires assurés. Comme unité d'ouvrier a été fixé un ouvrier à l'année, c'est-à-dire un ouvrier ayant travaillé 300 jours.

L'étendue de l'assurance obligatoire ressort du relevé ci-dessous.

	Grands patrons	Petits patrons	L'État	Totaux
Nombre des ouvriers à l'année	872 351	315 710	119 465	1 307 526
Hommes	679 136	115 280	100 180	894 596
Femmes	193 215	200 430	19 285	412 930
Salaires assurés (en 1000 cour.) ...	1 276 722			
Hommes	1 052 939			
Femmes	223 783			

Déclarations d'accidents. Il a été déclaré à l'Office 56 849 accidents du travail survenus au cours de l'année 1918, dont 2 492 ayant entraîné une invalidité d'au moins 10 % et 745 le décès de la victime. La répartition des accidents entre les différents groupes de patrons (grands patrons, petits patrons et l'État) et d'après le sexe des victimes est présentée dans le tabl. D de la page 12.

Patrons, ouvriers à l'année, salaires assurés et accidents, répartis entre les industries. Cette répartition ressort du tableau suivant, qui ne se rapporte pourtant qu'aux grands patrons (pour ces patrons seuls, il y a des données complètes concernant le nombre des ouvriers à l'année et les salaires assurés). Pour les désignations des différentes industries employées dans le tableau, voir page 71.

*Patrons, ouvriers à l'année, salaires assurés et accidents, répartis
entre les industries.*

Industries	Nombre des patrons	Nombre des ouvriers à l'année		Salaires assurés (en 1 000 cour.)		Nombre des accidents						Nombre des accidents par 100 ouvriers à l'année			Nombre des jours de travail perdus par ouvrier à l'année
		H	F	H	F	accidents		cas d'invalidité		cas de décès		H	F	Total	
						H	F	H	F	H	F				
1	181	15 430	97	26 307	83	2 402	6	86	—	42	—	15'6	6'2	15'5	34'6
2	116	30 941	132	51 456	116	5 421	11	127	—	29	—	17'5	8'3	17'5	16'7
3	1 906	84 998	4 040	141 920	5 101	10 916	183	292	8	33	—	12'8	4'5	12'5	9'9
4	1 231	31 561	2 324	51 789	2 738	2 965	43	122	1	31	—	9'4	1'9	8'9	15'8
5	13 783	135 801	29 801	188 437	23 930	5 659	197	388	16	73	3	4'2	0'7	3'5	9'2
6	3 169	57 924	995	95 251	1 118	5 631	31	333	6	42	—	9'7	3'1	9'6	17'9
7	800	37 894	8 394	62 418	8 683	2 964	182	116	11	19	1	7'8	2'2	6'8	9'8
8	2 144	20 954	13 245	34 386	17 223	997	381	52	16	9	1	4'8	2'9	4'0	6'0
9	1 267	15 987	25 752	25 101	28 588	377	183	31	16	7	—	2'4	0'7	1'3	3'6
10	494	10 019	3 723	16 924	4 823	468	47	27	4	3	1	4'7	1'3	3'8	6'7
11	388	11 180	4 089	18 865	5 312	1 099	204	37	4	12	1	9'8	5'0	8'5	12'6
12	3 510	37 327	359	64 618	345	2 743	3	170	—	30	—	7'3	0'8	7'3	16'5
13	336	8 374	117	13 990	148	523	—	15	—	11	—	6'2	—	6'2	15'0
14	5 997	67 310	34 397	106 836	47 599	1 397	120	73	8	10	2	2'1	0'3	1'5	2'7
15	1 732	21 094	1 052	35 981	1 641	1 620	42	65	1	230	15	7'7	4'0	7'5	89'4
16	596	32 405	926	49 107	1 122	2 125	21	42	—	23	—	6'6	2'3	6'4	8'6
17	1 372	10 101	11 505	14 219	15 290	26	19	4	2	—	—	0'3	0'2	0'2	0'7
18	4 612	41 346	18 549	43 822	22 711	435	16	41	2	6	—	1'1	0'1	0'8	2'3
19	2 188	7 592	33 408	10 372	36 896	126	229	10	15	2	3	1'7	0'7	0'9	2'2
20	305	898	310	1 140	316	22	—	2	—	—	—	2'4	—	1'8	6'2
Totaux et moyennes	46 127	679 136	193 215	1 052 939	223 783	47 916	1 918	2 033	110	612	27	7'1	1'0	5'7	11'17

Le nombre des jours de travail perdus par ouvrier à l'année (k) — nombre qui doit être une meilleure mesure du risque d'accident que la fréquence des accidents — a été calculé à l'aide de la formule suivante:

$$k = \frac{1}{N} \left(\frac{300}{365} n_s + 75n_i + 7\,500 n_d \right),$$

où N = le nombre des ouvriers à l'année,

n_s = le nombre des jours de maladie,

n_i = le nombre des pourcents d'invalidité, et

n_d = le nombre des cas de décès.

Un accident amenant le décès est donc supposé avoir entraîné en moyenne une perte de travail de 25 ans, soit de 7 500 jours. Sous ce rapport, un cas d'incapacité totale de nature durable (degré d'invalidité = 100 %) à été considéré équivalent à un cas de décès. En cas d'incapacité partielle, la perte de travail est proportionnelle au degré d'invalidité. Chaque pourcent d'invalidité équivaut donc à 75 jours de travail perdus.

Les montants moyens des différentes catégories d'indemnités par ouvrier à l'année, par 1 000 cour. de salaires assurés, par accident et par jour de maladie sont présentés par le tableau ci-après.

		Assurance obligatoire selon les §§ 6 et 7							
		Montants moyens d'indemnités (en cour.) par							
Catégories d'indemnités		ouvrier		1000 cour. de		accident		jour de maladie	
		à		salaires				à partir du	
		l'année		assurés				36 ^e jour	
		H	F	H	F	H	F	H	F
Indemnité de maladie en argent		1'72	0'22	1'11	0'19	24'31	21'81	2'86	1'87
Soins de médecin, etc.		0'53	0'10	0'35	0'09	9'36	13'00	0'96	1'02
Indemnité d'invalidité		10'95	1'38	7'07	1'19	155'26	138'66	—	—
Indemnité de décès		3'96	0'23	2'55	0'20	56'06	23'53	—	—
Totaux cour.		17'16	1'93	11'08	1'67	244'99	197'00	—	—

		Assurance facultative selon le § 37							
		Montants moyens d'indemnités (en cour.) par							
Catégories d'indemnités		ouvrier		1000 cour. de		accident		jour de maladie	
		à		salaires				à partir du	
		l'année		assurés				36 jour	
		H	F	H	F	H	F	H	F
Indemnité de maladie en argent		2'96	0'39	1'84	0'34	31'70	23'41	1'72	1'19
Soins de médecin, etc.		1'20	0'22	0'76	0'19	14'61	15'81	0'81	0'77
Totaux cour.		4'16	0'61	2'60	0'53	46'31	39'22	2'53	1'96

Accidents et cas d'invalidité répartis d'après l'âge de la victime. La répartition des victimes d'après l'âge au moment de l'accident ressort du tabl. M, page 21. Ce tableau comprenant tous les accidents, sauf ceux des ouvriers au service de l'État, indique aussi l'âge des invalides. On voit que le nombre des cas d'invalidité en % de tous les accidents progresse toujours avec l'âge.

Le répartition des accidents d'après les causes. L'importance des causes différentes des accidents survenus chez les grands patrons ressort de l'aperçu suivant, où les causes d'accidents sont rangées d'après l'importance décroissante. Pour les désignations des différentes causes d'accidents, voir page 71.

Causes d'accidents	Nombre des accidents	Nombre des jours de travail perdus par ouvrier à l'année par suite de				Nombre des accidents par 100 ouvriers à l'année
		maladie	invalidité	décès	Totaux	
K	328	0'006	0'026	1'995	2'027	0'088
C	9 683	0'264	1'188	0'188	1'640	1'110
U	3 369	0'109	0'324	0'522	0'955	0'386
D	7 834	0'167	0'697	0'060	0'924	0'898
T	3 531	0'117	0'354	0'325	0'796	0'405
Ô	4 560	0'100	0'261	0'385	0'746	0'523
V	9 866	0'229	0'309	0'188	0'726	1'131
H	2 625	0'073	0'195	0'394	0'662	0'301
O	241	0'012	0'239	0'257	0'508	0'028
E	1 495	0'047	0'194	0'240	0'481	0'171
B	567	0'022	0'165	0'197	0'384	0'065
F	1 577	0'055	0'162	0'146	0'363	0'181
N	158	0'005	0'037	0'214	0'256	0'018
Q	2 172	0'047	0'057	0'145	0'249	0'249
I	388	0'013	0'048	0'069	0'130	0'044
Y	509	0'018	0'047	0'051	0'116	0'058
S	52	0'001	0'002	0'068	0'071	0'006
P	200	0'005	0'026	0'017	0'048	0'023
A	95	0'004	0'015	0'017	0'036	0'011
M	119	0'002	0'004	0'026	0'032	0'014
X	401	0'007	0'002	0'008	0'017	0'046
G	39	0'001	0'003	—	0'004	0'004
L	2	0'000	—	—	0'000	0'000
R	8	0'000	—	—	0'000	0'001
Z	15	0'000	—	—	0'000	0'002
Totaux	49 834	1'304	4'355	5'512	11'171	5'713

Accidents et cas d'invalidité réparés d'après l'âge de la victime. La répar-
 tion des victimes d'après l'âge au moment de l'accident ressort du tabl.
 M. page 21. Ce tableau comprenant tous les accidents, sans ceux des ouvriers
 au service de l'Etat, indique aussi l'âge des invalides. On voit que le
 nombre des cas d'invalidité en % de tous les accidents progressent toujours
 avec l'âge.
 La répartition des accidents d'après les causes. L'importance des causes
 différentes des accidents survient chez les grands patrons ressort de l'aperçu
 suivant, où les causes d'accidents sont rangées d'après l'importance décrois-
 sante. Pour les désignations des différentes causes d'accidents, voir page 11.

Le tableau par établissement ci-dessous est en outre subdivisé par année et par
 branche d'industrie, ce qui permet de constater les variations de l'importance
 des accidents et des invalidités dans les différentes branches d'industrie et
 dans les différents établissements.

Tab. 1 a. Uppgifter om årsarbetare och olycksfall i arbete år 1918.

Män. Större arbetsgivare (excl. staten).

Yrkesgrupp	Antal				Obligatorisk försäkring. Ersättning enligt 6 och 7 §§ av lagen om försäkring för olycksfall i arbete.										Frivillig försäkring. Ersättning enligt 37 § av samma lag.				
	arbetsgivare	olycksfall	invaliditetsfall	dödsfall	Antal årsarbetare	Lönesumma i tusental kronor	Antal olycksfall med sjukpenning fr. o. m. 36:e dagn	Antal sjukdagar fr. o. m. 36:e dagen	Sjukpenning Kr.	Kapitalvärde av livräntor i anledning av		Be-gravnings-hjälp Kr.	Summa Kr.	Antal årsarbetare	Lönesumma i tusental kronor	Antal olycksfall	Antal sjukdagar	Sjukpenning Kr.	
										invaliditet	död								
1	181	2 402	86	42	15 430	26 307	420	18 179	55 153	409 238	185 559	7 033	656 983	11 036	18 620	1 922	34 018	67 633	
2a	106	5 240	124	27	29 845	49 554	818	27 439	81 078	414 447	132 482	4 747	632 754	21 129	34 692	4 162	69 604	135 181	
b	10	181	3	2	1 096	1 902	22	1 212	3 956	9 012	11 215	360	24 543	1 096	1 902	181	3 402	6 444	
3a	538	1 142	43	7	10 872	17 932	221	7 099	19 901	140 850	26 399	1 094	188 244	7 977	13 135	1 011	17 593	30 225	
b	963	6 975	164	19	54 710	91 297	997	30 067	82 542	559 404	103 783	3 420	749 149	43 404	70 248	6 019	96 815	175 030	
c	38	1 893	54	6	8 253	14 482	269	9 837	29 900	162 926	21 342	978	215 146	7 664	13 615	1 871	26 076	46 776	
d	105	232	5	—	3 847	6 446	30	526	1 492	17 064	—	—	18 556	3 389	5 692	213	3 647	5 566	
e	262	674	26	1	7 316	11 763	103	3 030	7 837	75 414	3 357	180	86 788	5 877	9 485	608	9 283	17 812	
4a	202	572	40	8	4 732	7 269	126	5 187	13 967	119 727	33 378	1 104	168 176	3 478	5 254	506	10 375	14 766	
b	69	87	6	2	792	1 397	17	437	1 270	20 349	—	171	21 790	661	1 178	82	1 415	2 460	
c	61	160	6	2	1 575	2 716	43	2 419	6 340	37 912	7 854	360	52 466	1 368	2 346	146	2 992	4 836	
d	13	394	10	2	2 341	4 044	43	2 227	6 636	46 865	6 145	318	59 964	2 326	4 020	394	6 091	12 756	
e	23	87	2	2	1 030	1 753	19	825	2 674	15 263	8 199	280	26 416	959	1 627	84	1 511	2 684	
f	229	337	17	7	5 645	9 419	75	4 411	12 611	77 364	53 627	1 233	144 835	4 309	7 095	311	5 958	9 413	
g	31	110	2	—	1 854	2 920	18	478	1 287	3 269	—	—	4 556	1 659	2 588	87	1 463	2 643	
h	82	221	9	—	4 533	6 598	37	1 191	3 300	40 270	—	—	43 570	3 524	5 157	198	3 738	6 638	
i	9	573	10	2	2 133	3 752	61	2 534	7 676	30 033	13 936	320	51 965	2 133	3 752	571	8 935	16 051	
k	426	279	13	5	5 265	9 093	77	3 696	10 729	66 505	28 162	760	106 156	3 417	5 878	203	4 820	5 304	
l	86	145	7	1	1 661	2 828	28	1 710	5 144	24 600	4 024	132	33 900	1 393	2 478	140	2 642	4 695	
5a	11 693	2 893	253	48	94 413	119 902	1 051	53 883	140 114	834 939	215 749	6 191	1 196 993	41 848	54 104	1 811	41 229	54 659	
b	49	14	1	—	782	1 174	2	140	319	2 425	—	—	2 744	208	310	10	194	299	
c	2 041	2 752	134	25	40 606	67 361	700	29 916	82 111	437 657	111 612	3 576	634 956	27 724	45 636	2 117	45 258	65 088	
6a	1 776	3 474	184	31	35 123	58 009	873	35 632	98 817	721 060	97 897	5 014	922 788	24 532	40 673	2 666	55 234	92 552	
b	1 023	1 586	120	7	17 356	28 734	375	11 804	33 543	390 270	4 980	1 200	429 993	12 336	20 676	1 335	27 310	45 714	
c	126	239	9	3	2 061	3 465	58	2 211	6 795	35 617	11 267	540	54 219	1 598	2 695	221	4 171	6 928	
d	41	38	1	—	399	648	7	640	1 595	7 021	—	—	8 616	245	419	35	713	990	
e	203	294	19	1	2 985	4 395	57	3 305	9 300	59 924	15 488	180	84 892	2 042	3 030	260	5 159	7 417	
7a	164	2 633	103	19	26 114	44 174	539	22 886	70 066	393 659	105 552	3 006	572 283	18 716	31 539	1 876	40 439	67 101	
b	173	72	3	—	1 782	2 579	22	197	527	9 280	—	—	9 807	1 367	1 942	68	1 160	1 657	
c	12	12	—	—	249	382	4	69	161	—	—	—	161	227	350	12	225	314	
d	451	247	10	—	9 749	15 283	52	1 433	3 794	31 439	—	—	35 233	6 922	10 992	204	3 848	6 493	
8a	268	74	6	1	1 945	3 103	17	526	1 192	21 009	3 641	180	26 022	1 366	2 166	60	1 087	2 374	
b	51	4	—	—	140	223	1	6	16	—	—	—	16	95	152	4	99	176	
c	632	119	4	—	3 910	6 317	28	713	2 192	27 759	—	—	29 951	2 697	4 425	98	1 983	3 889	
d	6	152	6	4	3 749	6 601	37	1 471	4 748	14 721	49 307	720	69 496	282	467	18	304	402	
e	84	28	1	2	762	1 257	5	101	289	5 063	6 965	360	12 677	431	717	25	531	997	
f	283	335	9	2	4 380	7 072	55	1 824	5 624	31 280	6 399	309	43 612	3 595	5 835	297	5 410	10 765	
g	16	55	4	—	1 129	1 933	10	400	1 191	10 641	—	—	11 832	—	—	—	—	—	
h	279	19	4	—	1 103	1 545	11	498	1 081	10 121	—	—	11 202	694	1 027	15	370	471	
i	13	21	1	—	219	377	4	146	406	1 323	—	—	1 729	168	287	18	296	545	
k	374	146	10	—	2 723	4 507	31	940	2 951	38 707	—	—	41 658	1 199	1 980	102	1 779	2 761	
l	80	32	5	—	600	981	11	473	1 241	15 107	—	—	16 348	427	684	22	521	759	
m	58	12	2	—	294	470	5	236	720	7 223	—	—	7 943	190	309	9	229	344	
9a	1	—	—	—	2	4	—	—	—	—	—	—	—	—	—	—	—	—	
b	119	125	12	3	3 892	6 123	41	1 901	3 832	50 962	19 634	450	74 878	1 146	1 826	51	1 045	1 751	
c	29	60	5	—	1 551	2 553	11	883	2 706	26 368	—	—	29 074	302	464	20	368	567	
d	71	83	8	4	3 279	5 069	21	1 192	3 378	20 798	44 153	694	69 023	801	1 117	39	833	1 482	
e	49	16	2	—	511	796	4	343	950	2 177	—	—	3 127	202	291	7	134	199	
f	61	4	1	—	351	559	1	18	29	1 944	—	—	1 973	87	146	—	—	—	
g	17	24	1	—	298	471	7	478	765	6 143	—	—	6 908	271	429	20	403	709	
h	34	9	—	—	323	517	1	8	20	—	—	—	20	140	235	4	60	124	
i	828	44	1	—	5 256	8 162	12	639	1 134	3 823	—	—	4 957	2 509	3 943	30	589	1 034	
k	48	7	—	—	457	732	3	19	35	—	—	—	35	333	543	6	143	261	
l	10	5	1	—	67	115	1	11	23	1 459	—	—	1 482	40	67	3	57	57	

Tab. 1 a. (Forts.) Uppgifter om årsarbetare och olycksfall i arbete år 1918.

Män. Större arbetsgivare (excl. staten).

Yrkesgrupp	Antal				Obligatorisk försäkring. Ersättning enligt 6 och 7 §§ av lagen om försäkring för olycksfall i arbete.									Frivillig försäkring. Ersättning enligt 37 § av samma lag.				
	arbetsgivare	olycksfall	invaliditetsfall	dödsfall	Antal årsarbetare	Lönesumma i tusental kronor	Antal olycksfall med sjukpenning fr. o. m. 36:e dagn	Antal sjukdagar fr. o. m. 36:e dagen	Sjukpenning Kr.	Kapitalvärde av livräntor i anledning av		Be-gravnings-hjälp Kr.	Summa Kr.	Antal årsarbetare	Lönesumma i tusental kronor	Antal olycksfall	Antal sjukdagar	Sjukpenning Kr.
										invaliditet	död							
10a	90	174	10	3	2 373	4 082	44	1 545	4 666	54 337	17 775	480	77 258	2 195	3 790	172	3 441	6 314
b	53	7	1	—	422	666	8	83	217	957	—	—	1 174	189	316	4	92	139
c	216	195	9	—	5 389	9 194	50	1 341	3 316	27 433	—	—	30 749	4 518	7 751	184	3 827	5 991
d	30	44	4	—	622	1 064	10	320	1 038	15 523	—	—	16 561	291	509	29	545	1 062
e	105	48	3	—	1 213	1 918	14	332	811	6 096	—	—	6 907	778	1 272	40	808	1 296
11a	37	11	—	—	405	721	2	42	118	—	—	—	118	277	499	11	192	269
b	82	62	5	—	925	1 571	17	691	1 829	10 965	—	—	12 794	724	1 224	55	1 091	1 779
c	22	252	10	4	1 852	3 205	49	1 653	5 181	44 082	20 377	720	70 360	1 673	2 898	246	4 541	8 841
d	100	61	3	2	929	1 590	15	494	1 337	7 504	18 717	360	27 918	695	1 181	51	1 137	1 660
e	11	49	2	2	580	850	13	331	991	23 574	14 267	360	39 192	525	762	48	906	1 781
f	5	393	11	1	3 768	6 241	46	2 935	7 637	25 816	4 277	155	37 885	2 551	4 521	321	5 285	9 536
g	131	271	6	3	2 721	4 687	50	1 486	4 505	25 329	—	532	30 366	2 308	3 963	261	4 478	8 737
12a	198	137	16	2	1 241	2 073	42	2 251	6 868	91 687	7 748	360	106 663	906	1 481	120	2 686	4 771
b	2 025	1 186	70	16	17 072	29 742	293	15 881	51 085	257 390	122 382	2 795	433 652	10 847	18 918	800	15 392	25 958
c	318	248	26	3	4 025	7 058	81	3 889	12 103	107 759	14 170	540	134 572	1 895	3 296	161	3 198	5 089
d	144	383	21	4	3 482	6 194	91	4 043	11 930	91 608	25 985	563	130 086	1 235	2 176	168	3 116	5 828
e	80	19	1	1	371	652	9	787	2 589	5 199	—	170	7 958	161	285	9	179	240
f	612	187	10	3	5 866	9 968	43	2 842	8 298	58 542	—	540	67 380	3 662	6 294	136	2 720	4 118
g	133	583	26	1	5 270	8 931	111	7 676	19 582	113 692	9 968	180	143 422	4 644	7 837	530	9 410	16 754
13a	229	191	7	8	3 710	6 313	54	2 986	9 095	56 489	51 608	1 408	118 600	1 593	2 640	56	1 164	1 841
b	31	188	6	1	2 377	3 941	39	966	3 138	18 894	14 074	180	36 286	323	535	20	470	928
13c	45	139	2	2	2 006	3 251	21	1 616	4 083	4 789	7 608	360	16 840	269	446	15	303	590
d	31	5	—	—	281	485	—	—	—	—	—	—	—	203	350	2	28	38
14a	4 485	137	7	—	11 800	18 671	55	1 343	2 969	30 481	—	—	33 450	4 423	7 151	64	1 509	2 200
b	1 512	1 126	60	10	19 901	30 686	260	12 213	38 334	245 605	30 694	1 636	316 269	11 167	17 670	830	16 773	30 036
c	—	134	6	—	35 609	57 479	21	718	2 155	15 192	—	—	17 347	19 494	32 234	107	2 040	3 544
15a	1 466	667	35	190	16 148	27 484	158	9 630	31 048	153 914	461 792	12 810	659 564	12 958	22 168	581	8 356	11 792
b	102	43	—	29	264	450	2	148	485	—	213 374	3 415	217 274	176	311	40	154	282
c	164	910	30	11	4 682	8 047	196	7 682	23 198	115 011	45 520	1 890	185 619	4 215	7 273	864	17 587	34 299
16a	13	22	3	—	797	1 055	8	327	924	27 952	—	—	28 876	407	428	14	368	368
b	154	1 863	27	18	27 676	41 321	237	10 859	31 444	104 953	113 772	2 935	253 104	338	553	79	1 512	2 249
c	6	1	—	—	31	48	—	—	—	—	—	—	—	14	22	—	—	—
d	423	239	12	5	3 901	6 683	69	2 081	6 360	35 506	35 397	900	78 163	2 199	3 758	185	3 926	7 199
17a	437	6	1	—	2 794	4 193	3	894	2 936	7 781	—	—	10 717	722	1 139	2	19	48
b	157	3	1	—	1 043	1 315	1	193	626	2 637	—	—	3 263	128	163	2	35	61
c	514	13	1	—	3 791	5 014	5	234	688	1 755	—	—	2 443	921	1 292	6	141	218
d	150	4	1	—	1 872	2 812	2	61	186	3 191	—	—	3 377	1 016	1 543	2	34	55
e	114	—	—	—	601	885	—	—	—	—	—	—	—	82	98	—	—	—
18a	140	51	2	—	2 270	1 947	11	512	1 614	4 979	—	—	6 593	839	651	21	413	881
b	57	21	1	1	2 558	4 433	10	747	2 271	2 042	6 694	180	11 187	714	1 219	11	199	388
c	4 415	363	38	5	36 518	37 442	103	6 435	18 939	116 560	31 656	785	167 940	4 446	6 522	159	3 463	5 908
19a	975	75	3	1	4 068	5 312	15	324	928	10 206	—	180	11 314	2 645	3 363	60	1 263	1 825
b	496	8	3	—	464	636	3	422	1 267	10 263	—	—	11 530	227	330	3	91	229
c	717	43	4	1	3 060	4 424	17	603	1 278	6 641	6 797	143	14 859	894	1 300	25	482	809
20	305	22	2	—	898	1 140	12	667	1 678	6 457	—	—	8 135	401	586	17	490	969
Σ:a	46 127	47 916	2 033	612	679 136	1 052 939	9 771	407 729	1 164 903	7 439 222	2 606 758	79 487	11 290 370	392 427	630 946	36 683	675 423	1 162 712

Tab. 1 b. Uppgifter om årsarbetare och olycksfall i arbete år 1918.

Kvinnor. Större arbetsgivare (excl. staten).

Yrkesgrupp	Antal				Obligatorisk försäkring. Ersättning enligt 6 och 7 §§ av lagen om försäkring för olycksfall i arbete.								Frivillig försäkring. Ersättning enligt 37 § av samma lag.					
	arbetsgivare	olycksfall	invaliditetsfall	dödsfall	Antal årsarbetare	Lönesumma i tusental kronor	Antal olycksfall med sjukpenning fr. o. m. 36:e dagen	Antal sjukdagar fr. o. m. 36:e dagen	Sjukpenning Kr.	Kapitalvärde av livräntor i anledning av		Begravningshjälp Kr.	Summa Kr.	Antal årsarbetare	Lönesumma i tusental kronor	Antal olycksfall	Antal sjukdagar	Sjukpenning Kr.
										invaliditet	död							
1	181	6	—	—	97	83	1	5	6	—	—	—	6	74	68	4	69	81
2a	106	11	—	—	131	115	1	78	86	—	—	—	86	81	65	9	104	124
b	10	—	—	—	1	1	—	—	—	—	—	—	—	1	1	—	—	—
3a	538	49	1	—	803	801	13	130	212	1 731	—	—	1 943	566	572	36	778	901
b	963	62	2	—	1 291	1 707	10	275	669	4 191	—	—	4 860	880	1 149	52	998	1 043
c	38	—	—	—	22	14	—	—	—	—	—	—	—	21	14	—	—	—
d	105	31	—	—	323	435	5	202	529	—	—	—	529	242	322	30	570	854
e	262	41	5	—	1 601	2 144	10	192	432	7 643	—	—	8 075	1 096	1 542	35	758	1 079
4a	202	3	—	—	19	22	2	111	136	—	—	—	136	13	18	2	35	35
b	69	—	—	—	6	5	—	—	—	—	—	—	—	4	2	—	—	—
c	61	1	—	—	11	9	—	—	—	—	—	—	—	11	9	1	14	14
d	13	—	—	—	7	9	—	—	—	—	—	—	—	7	9	—	—	—
e	23	—	—	—	12	9	—	—	—	—	—	—	—	6	6	—	—	—
f	229	1	—	—	138	173	—	—	—	—	—	—	—	97	119	1	26	26
g	31	19	—	—	857	1 002	5	269	442	—	—	—	442	744	884	18	389	457
h	82	13	1	—	869	996	2	157	86	735	—	—	821	735	821	11	239	318
i	9	—	—	—	26	24	—	—	—	—	—	—	—	26	24	—	—	—
k	426	5	—	—	337	435	2	72	134	—	—	—	134	228	300	4	96	96
l	86	1	—	—	42	54	—	—	—	—	—	—	—	34	47	1	12	12

5a	11 693	189	16	3	29 351	23 408	90	4 832	7 429	33 813	—	—	316	41 558	11 700	9 301	127	3 109	3 253
b	49	2	—	—	83	97	—	—	—	—	—	—	—	14	16	2	37	37	37
c	2 041	6	—	—	367	425	1	58	140	—	—	—	—	140	180	204	5	94	94
6a	1 776	17	6	—	228	262	13	390	542	15 942	—	—	—	16 484	159	190	14	332	393
b	1 023	4	—	—	386	412	—	5	4	—	—	—	—	4	285	312	4	75	76
c	126	—	—	—	9	5	—	—	—	—	—	—	—	—	—	—	—	—	—
d	41	—	—	—	9	11	—	—	—	—	—	—	—	—	—	—	—	—	—
e	203	10	—	—	363	428	2	68	96	—	—	—	—	96	275	346	9	164	192
7a	164	37	1	1	1 190	1 343	10	537	696	4 296	—	—	109	5 101	1 071	1 205	29	589	678
b	173	73	8	—	2 582	2 706	27	707	1 093	18 171	—	—	—	19 264	2 030	2 106	67	1 630	1 684
c	12	—	—	—	53	53	—	—	—	—	—	—	—	51	51	—	—	—	—
d	451	72	2	—	4 569	4 581	15	677	1 532	9 689	—	—	—	11 221	3 561	3 484	63	1 152	1 220
8a	268	—	—	—	48	42	—	—	—	—	—	—	—	31	29	—	—	—	—
b	51	2	1	—	49	58	1	46	84	1 196	—	—	—	1 280	47	57	2	60	60
c	632	48	2	—	3 652	4 519	10	437	831	3 747	—	—	—	4 578	2 453	2 963	38	698	835
d	6	2	—	—	146	202	1	22	52	—	—	—	—	52	15	16	1	6	6
e	84	39	1	—	1 789	2 056	8	171	337	1 724	—	—	—	2 061	1 197	1 440	32	651	834
f	283	185	6	—	1 343	1 782	18	482	1 050	13 729	—	—	—	14 779	983	1 318	163	2 480	3 478
g	16	51	—	1	3 521	5 596	6	162	316	—	—	—	—	394	—	—	—	—	—
h	279	14	1	—	1 230	1 079	4	23	48	1 712	—	—	—	1 760	526	467	9	198	213
i	13	3	1	—	36	48	1	87	120	1 445	—	—	—	1 565	18	22	3	53	53
k	374	25	4	—	936	1 270	11	324	636	10 713	—	—	—	11 349	419	546	19	308	423
l	80	7	—	—	334	401	2	78	138	—	—	—	—	138	220	262	5	122	125
m	58	5	—	—	161	170	1	13	26	—	—	—	—	26	85	89	2	29	29
9a	1	—	—	—	17	18	—	—	—	—	—	—	—	—	—	—	—	—	—
b	119	43	4	—	4 476	5 224	13	553	914	10 536	—	—	—	11 480	1 079	1 067	22	385	451
c	29	33	2	—	1 817	2 121	9	225	470	6 049	—	—	—	6 519	288	335	8	149	149
d	71	25	6	—	4 814	4 736	14	591	1 305	13 334	—	—	—	14 639	1 155	774	8	178	212
e	49	1	—	—	421	411	1	17	29	—	—	—	—	29	302	318	1	35	35
f	61	6	1	—	1 987	2 142	1	28	20	1 109	—	—	—	1 129	921	940	4	75	91
g	17	7	—	—	228	336	3	119	254	—	—	—	—	254	227	276	5	65	65
h	34	8	1	—	507	657	4	56	82	533	—	—	—	615	215	293	6	126	163
i	828	49	2	—	9 975	11 235	11	212	330	2 500	—	—	—	2 830	5 190	5 958	38	645	785
k	48	11	—	—	1 455	1 608	2	28	49	—	—	—	—	49	949	1 097	9	150	156
l	10	—	—	—	55	70	—	—	—	—	—	—	—	—	27	36	—	—	—

Tab. 1 b. (Forts.) Uppgifter om årsarbetare och olycksfall i arbete år 1918.

Kvinnor. Större arbetsgivare (excl. staten).

Yrkesgrupp	Antal				Obligatorisk försäkring. Ersättning enligt 6 och 7 §§ av lagen om försäkring för olycksfall i arbete.								Frivillig försäkring. Ersättning enligt 37 § av samma lag.					
	arbetsgivare	olycksfall	invaliditetsfall	dödsfall	Antal årsarbetare	Lönesumma i tusental kronor	Antal olycksfall med sjukpenning fr. o. m. 36:e dagen	Antal sjukdagar fr. o. m. 36:e dagen	Sjukpenning Kr.	Kapitalvärde av livräntor i anledning av		Be-gravnings-hjälp Kr.	Summa Kr.	Antal årsarbetare	Lönesumma i tusental kronor	Antal olycksfall	Antal sjukdagar	Sjukpenning Kr.
										invaliditet	död							
10a	90	6	—	—	94	109	2	12	25	—	—	—	70	82	6	163	163	
b	53	5	—	—	643	768	1	28	40	—	—	—	341	412	5	175	75	
c	216	26	3	—	2 295	3 101	10	324	749	5 632	—	—	6 381	2 042	2 800	25	510	673
d	30	7	1	1	347	483	5	221	650	976	—	180	1 806	103	145	6	138	155
e	105	3	—	—	344	362	2	54	178	—	—	—	178	255	278	2	44	79
11a	37	2	1	—	134	188	2	19	21	1 678	—	—	1 699	64	80	1	29	29
b	82	10	2	—	449	555	6	85	145	3 076	—	—	3 221	325	426	10	241	271
c	22	3	—	—	84	116	2	13	22	—	—	—	22	79	110	3	86	86
d	100	—	—	—	8	6	—	—	—	—	—	—	—	6	6	—	—	—
e	11	4	—	1	152	217	1	18	40	—	—	180	220	146	210	4	55	65
f	5	172	1	—	2 674	3 563	21	469	662	2 484	—	—	3 146	1 663	2 528	122	1 867	2 495
g	131	13	—	—	588	667	2	19	29	—	—	—	29	485	540	13	263	316
12a	198	2	—	—	64	28	2	61	80	—	—	—	80	64	28	2	70	70
b	2 025	—	—	—	143	154	—	—	—	—	—	—	—	115	126	—	—	—
c	318	—	—	—	44	25	—	—	—	—	—	—	—	9	10	—	—	—
d	144	1	—	—	21	32	—	—	—	—	—	—	—	5	4	—	—	—
e	80	—	—	—	—	—	—	—	—	—	—	—	—	—	—	—	—	—
f	612	—	—	—	69	81	—	—	—	—	—	—	—	43	46	—	—	—
g	133	—	—	—	18	25	—	—	—	—	—	—	—	15	21	—	—	—
13a	229	—	—	—	79	104	—	—	—	—	—	—	—	14	15	—	—	—
b	31	—	—	—	25	32	—	—	—	—	—	—	—	2	1	—	—	—
13c	45	—	—	—	12	11	—	—	—	—	—	—	—	7	6	—	—	—
d	31	—	—	—	1	1	—	—	—	—	—	—	—	1	1	—	—	—
14a	4 185	36	2	1	10 727	13 493	11	289	586	3 360	1 631	60	5 637	4 643	6 039	18	438	516
b	1 512	36	1	1	3 950	4 529	15	262	506	1 925	14	100	2 545	1 895	1 579	22	437	490
c	—	48	5	—	19 720	29 577	19	1 396	2 031	19 416	—	—	21 447	9 455	13 777	31	782	1 241
15a	1 466	38	1	15	1 021	1 612	14	904	2 757	1 576	40 913	1 200	1 46 446	1 779	1 263	34	479	492
b	102	—	—	—	10	8	—	—	—	—	—	—	—	2	3	—	—	—
c	164	4	—	—	21	21	—	—	—	—	—	—	—	10	13	4	68	68
16a	13	1	—	—	686	809	1	6	10	—	—	—	10	135	111	—	—	—
b	154	20	—	—	130	200	5	61	104	—	—	—	104	11	5	—	—	—
c	6	—	—	—	13	16	—	—	—	—	—	—	—	5	4	—	—	—
d	423	—	—	—	97	97	—	—	—	—	—	—	—	45	48	—	—	—
17a	437	4	—	—	713	670	1	39	1128	—	—	—	128	163	208	2	13	13
b	157	1	1	—	862	942	1	175	576	7 565	—	—	8 141	87	114	1	35	88
c	514	10	1	—	9 036	12 465	6	329	741	1 049	—	—	1 790	2 002	2 951	5	120	120
d	150	4	—	—	725	982	1	9	30	—	—	—	30	428	587	4	112	165
e	114	—	—	—	169	231	—	—	—	—	—	—	—	23	29	—	—	—
18a	140	—	—	—	30	48	—	—	—	—	—	—	—	3	1	—	—	—
b	57	—	—	—	78	87	—	—	—	—	—	—	—	6	2	—	—	—
c	4 415	16	2	—	18 441	22 576	13	651	1 033	3 466	—	—	4 499	1 722	2 203	5	129	217
19a	975	101	8	3	12 455	15 599	32	1 696	3 563	24 262	—	349	28 174	6 972	8 541	79	1 733	1 838
b	496	78	1	—	8 948	8 838	21	1 380	2 606	1 981	—	—	4 587	3 774	3 949	47	971	1 024
c	717	50	6	—	12 005	12 459	22	1 440	3 131	22 958	—	—	26 089	3 236	3 512	28	593	647
20	305	—	—	—	310	316	—	—	—	—	—	—	—	107	109	—	—	—
S:a	46 127	1 918	110	27	193 215	223 783	548	22 399	41 828	265 942	42 558	2 572	352 900	81 896	94 413	1 378	27 134	32 256

Tab. 1 c. Sammandrag av tab. 1 a.

Yrkesgrupp	Antal				Obligatorisk försäkring. Ersättning enligt 6 och 7 §§ av lagen om försäkring för olycksfall i arbete.									Frivillig försäkring. Ersättning enligt 37 § av samma lag.				
	arbetsgivare	olycksfall	invaliditetsfall	dödsfall	Antal årsarbetare	Lönesumma i tusental kronor	Antal olycksfall med sjukpenning fr. o. m. 36:e dagen	Antal sjukdagar fr. o. m. 36:e dagen	Sjukpenning Kr.	Kapitalvärde av livräntor i anledning av		Begravningshjälp Kr.	Summa Kr.	Antal årsarbetare	Lönesumma i tusental kronor	Antal olycksfall	Antal sjukdagar	Sjukpenning Kr.
										invaliditet Kr.	död Kr.							
1	181	2 402	86	42	15 430	26 307	420	18 179	55 153	409 238	185 559	7 033	656 983	11 036	18 620	1 922	34 018	67 633
2	116	5 421	127	29	30 941	51 456	840	28 651	85 034	423 459	143 697	5 107	657 297	22 225	36 594	4 343	73 006	141 625
3	1 906	10 916	292	33	84 998	141 920	1 620	50 559	141 672	955 658	154 881	5 672	1 257 883	68 311	112 175	9 722	153 414	275 409
4	1 231	2 965	122	31	31 561	51 789	544	25 115	71 634	482 157	155 325	4 678	713 794	25 227	41 373	2 722	49 940	82 246
5	13 783	5 659	388	73	135 801	188 437	1 753	83 939	222 544	1 275 021	327 361	9 767	1 834 693	69 780	100 140	3 938	86 681	120 046
6	3 169	5 631	333	42	57 924	95 251	1 370	53 592	150 050	1 213 892	129 632	6 934	1 500 508	40 753	67 393	4 517	92 587	153 601
7	800	2 964	116	19	37 894	62 418	617	24 585	74 548	434 378	105 552	3 006	617 484	27 232	44 823	2 160	45 672	75 565
8	2 144	997	52	9	20 954	34 386	215	7 334	21 651	182 954	66 312	1 569	272 486	11 144	18 049	668	12 609	23 483
9	1 267	377	31	7	15 987	25 101	102	5 492	12 872	113 674	63 787	1 144	191 477	5 831	9 061	180	3 632	6 184
10	494	468	27	3	10 019	16 924	126	3 621	10 048	104 346	17 775	480	132 649	7 971	13 638	429	8 713	14 802
11	388	1 099	37	12	11 180	18 865	192	7 632	21 598	137 270	57 638	2 127	218 633	8 753	15 048	993	17 630	32 603
12	3 510	2 743	170	30	37 327	64 618	670	37 369	112 455	725 877	180 253	5 148	1 023 733	23 350	40 287	1 924	36 701	62 758
13	336	523	15	11	8 374	13 990	114	5 568	16 316	80 172	73 290	1 948	171 726	2 388	3 971	93	1 965	3 397
14	5 997	1 397	73	10	67 310	106 836	336	14 274	43 458	291 278	30 694	1 636	367 066	35 084	57 055	1 001	20 322	35 780
15	1 732	1 620	65	230	21 094	35 981	356	17 460	54 731	268 925	720 686	18 115	1 062 457	17 349	29 752	1 485	26 097	46 373
16	596	2 125	42	23	32 405	49 107	314	13 267	38 728	168 411	149 169	3 835	360 143	2 958	4 761	278	5 806	9 816
17	1 372	26	4	—	10 101	14 219	11	1 382	4 436	15 364	—	—	19 800	2 869	4 235	12	229	382
18	4 612	435	41	6	41 346	43 822	124	7 694	22 824	123 581	38 350	965	185 720	5 999	8 392	191	4 075	7 177
19	2 188	126	10	2	7 592	10 372	35	1 349	3 473	27 110	6 797	323	37 703	3 766	4 993	88	1 836	2 863
20	305	22	2	—	898	1 140	12	667	1 678	6 457	—	—	8 135	401	586	17	490	969
S:a	46 127	47 916	2 033	612	679 136	1 052 939	9 771	407 729	1 164 903	7 439 222	2 606 758	79 487	11 290 370	392 427	630 946	36 683	675 423	1 162 712

Tab. 1 d. Sammandrag av tab. 1 b.

1	2	3	4	5	6	7	8	9	10	11	12	13	14	15	16	17	18	19	
Yrkesgrupp	Antal				Obligatorisk försäkring. Ersättning enligt 6 och 7 §§ av lagen om försäkring för olycksfall i arbete.							Frivillig försäkring. Ersättning enligt 37 § av samma lag.							
	arbetsgivare	olycksfall	invaliditetsfall	dödsfall	Antal årsarbetare	Löne-summa i tusental kronor	Antal olycksfall med sjukpenning fr. o. m. 36:e dagen	Antal sjukdagar fr. o. m. 36:e dagen	Sjukpenning Kr.	Kapitalvärde av livräntor i anledning av		Be-gravningshjälp Kr.	Summa Kr.	Antal årsarbetare	Löne-summa i tusental kronor	Antal olycksfall	Antal sjukdagar	Sjukpenning Kr.	
										invaliditet	död								
1	181	6	—	—	97	83	1	5	6	—	—	—	6	74	68	4	69	81	
2	116	11	—	—	132	116	1	78	86	—	—	—	86	82	66	9	104	124	
3	1 906	183	8	—	4 040	5 101	38	799	1 842	13 565	—	—	15 407	2 805	3 599	153	3 104	3 877	
4	1 231	43	1	—	2 324	2 738	11	609	798	735	—	—	1 533	1 905	2 239	38	811	958	
5	13 783	197	16	3	29 801	23 930	91	4 890	7 569	33 813	—	—	316	41 698	11 894	9 521	134	3 240	3 384
6	3 169	31	6	—	995	1 118	15	463	642	15 942	—	—	—	16 584	719	848	27	571	661
7	800	182	11	1	8 394	8 683	52	1 921	3 321	32 156	—	—	109	35 586	6 713	6 846	159	3 371	3 582
8	2 144	381	16	1	13 245	17 223	63	1 845	3 638	34 266	—	—	78	37 982	5 994	7 209	274	4 605	6 056
9	1 267	183	16	—	25 752	28 588	58	1 829	3 483	34 061	—	—	—	37 544	10 353	11 094	101	1 808	2 107
10	494	47	4	1	3 723	4 823	20	639	1 642	6 608	—	—	180	8 430	2 811	3 717	44	930	1 145
11	388	204	4	1	4 089	5 312	34	623	919	7 238	—	—	180	8 337	2 768	3 900	153	2 541	3 262
12	3 510	3	—	—	359	345	2	61	80	—	—	—	—	80	251	235	2	70	70
13	386	—	—	—	117	148	—	—	—	—	—	—	—	—	24	23	—	—	—
14	5 997	120	8	2	34 397	47 599	45	1 947	3 123	24 701	1 645	160	29 629	15 993	21 395	71	1 657	2 277	
15	1 732	42	1	15	1 052	1 641	14	904	2 757	1 576	40 913	1 200	46 446	791	1 279	38	547	560	
16	596	21	—	—	926	1 122	6	67	114	—	—	—	114	196	168	—	—	—	—
17	1 372	19	2	—	11 505	15 290	9	552	1 475	8 614	—	—	10 089	2 703	3 889	12	280	386	
18	4 612	16	2	—	18 549	22 711	13	651	1 033	3 466	—	—	4 499	1 731	2 206	5	129	217	
19	2 188	229	15	3	33 408	36 896	75	4 516	9 300	49 201	—	—	349	58 850	13 982	16 002	154	3 297	3 509
20	305	—	—	—	310	316	—	—	—	—	—	—	—	—	107	109	—	—	—
S:a	46 127	1 918	110	27	193 215	223 783	548	22 399	41 828	265 942	42 558	2 572	352 900	81 896	94 413	1 378	27 134	32 256	

Tab. 1 e. Uppgifter om årsarbetare och olycksfall i arbete år 1918.

Riksförsäkringsanstalten. Män och kvinnor. Större arbetsgivare (excl. staten)

Yrkesgrupp	Antal				Obligatorisk försäkring. Ersättning enligt 6 och 7 §§ av lagen om försäkring för olycksfall i arbete.								Frivillig försäkring. Ersättning enligt 37 § av samma lag.					
	arbets- givare	olycks- fall	inva- lidi- tets- fall	dödsfall	Antal års- arbeta- rare	Löne- summa i tusen- tal kronor	Antal olycks- fall med sjuk- penning fr. o. m. 36:e dagen	Antal sjuk- dagar fr. o. m. 36:e dagen	Sjuk- pen- ning Kr.	Kapitalvärde av livräntor i an- ledning av		Be- grav- nings- hjälp Kr.	Summa Kr.	Antal års- arbeta- rare	Löne- summa i tusen- tal kronor	Antal olycks- fall	Antal sjuk- dagar	Sjuk- pen- ning Kr.
										invalidi- tet Kr.	död Kr.							
1	92	582	21	13	5 328	9 264	107	4 410	14 021	98 535	18 100	2 170	132 826	3 853	6 716	497	9 026	17 413
2	61	1 900	62	7	11 974	20 049	355	12 251	35 891	190 388	36 518	1 194	263 991	5 720	9 521	1 153	20 252	39 389
3	1 486	5 346	170	15	50 786	84 821	846	25 792	71 933	566 145	64 135	2 590	704 803	35 800	58 079	4 329	69 702	124 783
4	963	2 325	96	24	22 173	36 893	403	18 533	53 455	357 580	129 700	3 732	544 467	17 062	28 445	2 125	38 436	64 725
5	9 213	2 373	248	36	76 783	99 149	901	42 883	123 466	767 727	150 193	4 673	1 046 059	27 078	35 524	1 286	29 530	38 440
6	2 506	2 835	201	24	32 584	53 961	716	26 812	74 674	725 318	88 834	3 953	892 779	20 686	34 595	2 197	45 404	71 408
7	511	1 578	65	4	24 934	37 210	303	12 908	38 275	250 877	24 765	529	314 446	17 495	25 539	1 162	21 880	37 236
8	1 619	968	51	5	23 319	34 750	187	6 156	16 832	160 061	23 411	796	201 130	11 459	16 766	688	12 541	21 673
9	648	227	20	1	14 760	19 428	69	3 344	7 245	65 900	11 157	174	84 476	7 050	9 373	151	3 092	4 699
10	350	314	19	2	9 102	14 337	89	2 774	7 713	58 163	8 498	300	74 674	6 760	10 863	279	5 579	8 894
11	291	262	8	6	4 377	7 111	59	1 648	4 687	18 733	35 710	1 080	60 210	3 320	5 397	236	4 456	8 205
12	2 973	2 083	144	24	27 765	48 034	519	30 213	89 038	621 097	139 106	4 068	853 309	14 786	25 371	1 311	25 526	42 739
13	299	504	14	10	8 010	13 355	108	5 176	15 213	59 032	73 290	1 798	149 333	1 969	3 260	76	1 587	2 829
14	3 427	834	59	9	62 256	97 343	223	9 625	27 801	230 437	22 214	1 436	281 888	25 697	40 343	551	11 517	20 820
15	1 193	578	30	94	10 938	18 422	150	7 092	23 260	127 987	198 069	4 055	353 371	7 638	13 017	456	8 410	14 694
16	324	633	16	2	7 345	12 101	96	3 386	10 505	74 172	8 561	360	93 598	1 943	2 907	176	3 725	6 140
17	1 271	40	6	—	19 615	27 078	19	1 865	5 823	23 978	—	—	29 801	4 777	7 047	19	409	668
18	4 550	427	43	6	58 859	65 329	134	8 279	23 750	127 047	38 350	965	190 112	7 136	9 766	175	3 764	6 813
19	1 694	221	22	5	27 953	32 520	83	4 487	9 811	67 352	6 797	672	84 632	8 134	9 534	129	2 639	3 373
20	257	16	1	—	952	1 127	9	466	1 097	2 435	—	—	3 532	298	421	11	336	653
S:a	33 728	24 046	1 296	287	499 813	732 282	5 376	228 100	654 490	4 592 964	1 077 438	34 545	6 359 437	228 661	352 484	17 007	317 811	535 594

Tab. 1f. Uppgifter om årsarbetare och olycksfall i arbete år 1918.

Ömsesidiga olycksfallsförsäkringsbolag.					Män och kvinnor.						Större arbetsgivare (excl. staten).							
1	2	3	4	5	6	7	8	9	10	11	12	13	14	15	16	17	18	19
Yrkesgrupp	Antal				Obligatorisk försäkring. Ersättning enligt 6 och 7 §§ av lagen om försäkring för olycksfall i arbete.							Frivillig försäkring. Ersättning enligt 37 § av samma lag.						
	arbets- givare	olycks- fall	inva- lidi- tets- fall	dödsfall	Antal års- arbeta- re	Löne- summa i tusen- tal kronor	Antal olycks- fall med sjuk- penning fr. o. m. 36:e dagen	Antal sjuk- dagar fr. o. m. 36:e dagen	Sjuk- pen- ning Kr.	Kapitalvärde av livräntor i an- ledning av		Be- grav- nings- hjälp Kr.	Summa Kr.	Antal års- arbeta- re	Löne- summa i tusen- tal kronor	Antal olycks- fall	Antal sjuk- dagar	Sjuk- pen- ning Kr.
										invalidi- tet Kr.	död Kr.							
1	89	1 826	65	29	10 199	17 126	314	13 774	41 138	310 703	167 459	4 863	524 163	7 257	11 972	1 429	25 061	50 301
2	55	3 532	65	22	19 099	31 523	486	16 478	49 229	233 071	107 179	3 913	393 392	16 587	27 139	3 199	52 858	102 360
3	420	5 753	130	18	38 252	62 200	812	25 566	71 581	403 078	90 746	3 082	568 487	35 316	57 695	5 546	86 816	154 503
4	268	683	27	7	11 712	17 634	152	7 191	18 977	125 312	25 625	946	170 860	10 070	15 167	635	12 315	18 479
5	4 570	3 483	156	40	88 819	113 218	943	45 946	106 647	541 107	177 168	5 410	830 332	54 596	74 137	2 786	60 391	84 990
6	663	2 827	138	18	26 335	42 408	669	27 243	76 018	504 516	40 798	2 981	624 313	20 786	33 646	2 347	47 754	82 854
7	289	1 568	62	16	21 354	33 891	366	13 598	39 594	215 657	80 787	2 586	338 624	16 450	26 130	1 157	27 163	41 911
8	525	410	17	5	10 880	16 859	91	3 023	8 457	57 159	42 871	851	109 338	5 679	8 492	254	4 673	7 866
9	619	333	27	6	26 979	34 261	91	3 977	9 110	81 835	52 630	970	144 545	9 134	10 782	130	2 348	3 592
10	144	201	12	2	4 640	7 410	57	1 486	3 977	52 791	9 277	360	66 405	4 022	6 492	194	4 064	7 053
11	97	1 041	33	7	10 892	17 066	167	6 607	17 830	125 775	21 928	1 227	166 760	8 201	13 551	910	15 715	27 660
12	537	663	26	6	9 921	16 929	153	7 217	23 497	104 780	41 147	1 080	170 504	8 815	15 151	615	11 245	20 089
13	37	19	1	1	481	783	6	392	1 103	21 140	—	150	22 393	443	734	17	378	568
14	2 570	683	22	3	39 451	57 092	158	6 596	18 780	85 542	10 125	360	114 807	25 380	38 107	521	10 462	17 237
15	539	1 084	36	151	11 208	19 200	220	11 272	34 228	142 514	563 530	15 260	755 532	10 502	18 014	1 067	18 234	32 239
16	272	1 513	26	21	25 986	38 128	224	9 948	28 337	94 239	140 608	3 475	266 659	1 211	2 022	102	2 081	3 676
17	101	5	—	—	1 991	2 431	1	69	88	—	—	—	88	795	1 077	5	100	100
18	62	24	—	—	1 036	1 204	3	66	107	—	—	—	107	594	832	21	440	581
19	494	134	3	—	13 047	14 748	27	1 378	2 962	8 959	—	—	11 921	9 614	11 461	113	2 494	2 999
20	48	6	1	—	256	329	3	201	581	4 022	—	—	4 603	210	274	6	154	316
S:a	12 399	25 788	847	352	372 538	544 440	4 943	202 028	552 241	3 112 200	1 571 878	47 514	5 283 833	245 662	372 875	21 054	384 746	659 374

Tab. 1g. Ersättning för läkarvård m. m. från försäkringsinrättningarna på grund av olycksfall i arbete år 1918.

Män. Större arbetsgivare (excl. staten).

1	2	3	4	5	6	7	8	9	10	11	12	13	14	15	16	17	18	19	20	
Yrkesgrupp	Obligatorisk försäkring (6 §).										Frivillig försäkring (37 §).									
	Antal års-arbetare	Löne-summa i tusental kronor	Antal olycksfall	Antal olycksfall med sjukpenning fr. o. m. 36:e dagen	Antal sjuk-dagar fr. o. m. 36:e dagen	Kostnad för				Summa	Antal års-arbetare	Löne-summa i tusental kronor	Antal olycksfall	Antal sjuk-dagar	Kostnad för				Summa	
						sjukhus-vård	övrig läkar-vård	pro-teser	läkar-intyg						sjukhus-vård	övrig läkar-vård	pro-teser	läkar-intyg		
																				Kr.
1	4 271	7 483	624	115	4 594	833	1 858	—	1 805	4 496	3 982	6 981	607	10 875	1 319	3 942	10	791	6 062	
2	5 900	9 695	919	156	4 858	542	2 006	9	3 802	6 359	3 981	6 529	762	12 422	721	8 017	7	1 230	9 975	
3	48 629	80 340	6 343	917	29 380	5 003	9 308	377	20 352	35 040	39 378	64 789	5 798	78 568	7 011	56 066	563	5 586	69 226	
4	21 823	36 405	2 174	387	20 330	3 085	6 724	166	9 699	19 674	17 068	28 348	2 003	37 073	3 725	27 906	90	2 868	34 529	
5	97 670	132 174	3 227	1 180	59 851	10 588	13 628	2 345	15 651	42 212	40 979	58 157	2 060	46 793	6 951	22 319	329	1 554	31 153	
6	34 316	56 151	3 141	802	31 997	4 323	12 729	2 321	12 525	31 898	25 151	41 557	2 770	57 044	4 514	32 066	150	3 309	40 029	
7	19 981	32 026	1 180	360	11 275	4 767	3 227	202	4 557	12 753	14 314	23 315	948	18 405	1 894	8 513	28	1 071	11 506	
8	12 153	19 538	517	121	3 750	854	1 989	8	2 373	5 224	8 341	11 847	381	7 393	405	3 701	8	569	4 683	
9	14 596	22 816	331	88	4 969	368	2 037	126	1 891	4 422	5 095	7 832	145	2 909	156	2 101	—	152	2 409	
10	8 028	13 534	338	101	3 002	208	1 864	138	1 573	3 783	6 243	10 658	303	6 237	439	3 781	34	341	4 595	
11	3 416	5 814	245	58	1 971	298	761	175	836	2 070	2 604	4 416	217	4 271	450	2 281	104	207	3 042	
12	29 729	51 776	2 134	542	28 851	5 710	12 251	1 005	11 372	30 338	20 368	35 205	1 640	31 465	8 248	15 052	374	3 057	26 731	
13	3 224	5 383	178	57	2 998	553	376	—	1 018	1 947	1 326	2 201	61	1 296	158	514	—	72	744	
14	51 035	79 451	1 035	277	11 648	2 018	4 328	345	4 943	11 634	27 574	44 590	783	16 217	2 086	17 789	119	1 162	21 156	
15	18 714	27 069	1 182	267	13 214	3 363	3 487	320	3 962	11 132	12 696	21 582	1 112	20 386	4 649	13 978	178	1 201	20 006	
16	29 012	43 037	1 686	261	11 114	1 627	2 621	802	7 467	12 517	2 472	3 938	203	4 325	614	2 424	69	278	3 385	
17	7 853	10 916	19	9	513	554	121	—	137	812	2 509	3 713	9	1 65	—	61	—	3	64	
18	35 390	33 264	205	66	3 437	568	632	197	1 173	2 570	5 236	6 665	141	3 072	467	1 366	—	233	2 066	
19	6 044	8 058	81	25	861	57	37	60	275	429	3 222	4 207	59	1 241	58	829	—	78	965	
20	858	1 096	19	11	447	—	26	6	106	138	387	574	16	456	—	96	—	12	108	
S:a	452 642	676 026	25 578	5 800	249 060	45 319	80 010	8 602	105 517	239 448	242 926	387 104	20 018	360 613	43 865	222 792	2 063	23 714	292 434	

Tab. 1h. Ersättning för läkervård m. m. från försäkringsinrättningarna på grund av olycksfall i arbete år 1918.

Kvinnor. Större arbetsgivare (excl. staten).

	1	2	3	4	5	6	7	8	9	10	11	12	13	14	15	16	17	18	19	20	
	Obligatorisk försäkring (6 §).										Frivillig försäkring (37 §).										
Yrkesgrupp	Antal års- arbeta- rare	Löne- summa i tusen- tal kronor	Antal olycks- fall	Antal olycks- fall med sjuk- penning fr. o. m. 36:e dagen	Antal sjuk- dagar fr. o. m. 36:e dagen	Kostnad för				Summa	Antal års- arbeta- rare	Löne- summa i tusen- tal kronor	Antal olycks- fall	Antal sjuk- dagar	Kostnad för				Summa		
						sjuk- hus- vård	övrig läkar- vård	pro- teser	läkar- intyg						sjuk- hus- vård	övrig läkar- vård	pro- teser	läkar- intyg			
																				Kr.	Kr.
1	43	40	2	1	5	—	—	—	—	11	11	42	36	2	43	—	22	—	—	3	25
2	39	32	—	—	—	—	—	—	—	—	—	33	26	—	—	—	—	—	—	—	—
3	2 465	3 172	120	19	532	—	277	—	—	425	702	1 806	2 356	110	2 254	28	683	16	138	865	
4	1 065	1 279	17	5	380	27	4	5	63	99	821	978	13	309	21	135	4	3	163		
5	25 807	20 630	155	66	3 856	1 109	2 170	170	824	4 273	8 790	7 089	98	2 295	267	1 313	131	99	1 810		
6	745	852	16	6	274	100	51	—	73	224	530	642	14	307	35	150	—	11	196		
7	6 947	7 447	150	40	1 533	51	536	—	721	1 308	5 670	5 931	139	2 948	24	1 555	—	177	1 756		
8	8 071	9 589	192	37	941	87	1 004	—	776	1 867	4 663	5 558	139	2 443	184	1 212	—	197	1 593		
9	23 213	25 724	165	44	1 641	96	748	—	899	1 743	9 062	9 598	85	1 481	31	886	—	150	1 067		
10	3 067	3 954	30	11	348	—	304	—	135	439	2 350	3 081	28	586	10	375	—	42	427		
11	985	1 177	22	9	123	—	32	—	95	127	748	903	21	496	—	136	—	23	159		
12	284	268	3	3	61	—	—	—	11	11	234	213	2	70	—	—	—	—	—		
13	40	36	—	—	—	—	—	—	—	—	18	16	—	—	—	—	—	—	—		
14	27 238	36 788	99	33	1 284	413	674	136	513	1 736	13 686	18 122	71	1 613	220	1 310	41	92	1 663		
15	911	1 448	33	8	739	502	18	—	76	596	683	1 107	31	442	341	413	—	15	769		
16	800	918	6	4	53	—	—	—	36	36	183	159	—	—	—	—	—	—	—		
17	8 169	10 639	13	5	126	48	292	—	71	411	2 199	3 219	8	175	36	355	—	15	406		
18	17 646	21 409	14	11	345	35	29	—	97	161	1 371	1 699	4	94	—	34	—	3	37		
19	25 609	28 245	182	40	3 310	590	645	—	863	2 098	11 112	12 903	125	2 671	278	2 717	—	138	3 133		
20	309	315	—	—	—	—	—	—	—	—	106	108	—	—	—	—	—	—	—		
S:a	153 453	173 962	1 219	342	15 551	3 058	6 784	311	5 689	15 842	64 107	73 744	890	18 227	1 475	11 296	192	1 106	14 069		

Tab. 1k. Ersättning för läkarvård m. m. dels från riks försäkringsanstalten, dels från ömsesidiga olycksfallsförsäkringsbolag på grund av olycksfall i arbete år 1918.

Män och kvinnor. Större arbetsgivare (excl. staten).

Yrkesgrupp	Riksförsäkringsanstalten.										Ömsesidiga olycksfallsförsäkringsbolag.									
	Obligatorisk försäkring (6 §).					Frivillig försäkring (37 §).					Obligatorisk försäkring (6 §).					Frivillig försäkring (37 §).				
	Antal års-arbetare	Löne-summa i tusen-kronor	Antal olycksfall	Antal sjuk-dagar fr. o. m. 36:e da-gen	Kost-nad för läkar-vård m. m. Kr.	Antal års-arbetare	Löne-summa i tusen-kronor	Antal olycksfall	Antal sjuk-dagar	Kost-nad för läkar-vård m. m. Kr.	Antal års-arbetare	Löne-summa i tusen-kronor	Antal olycksfall	Antal sjuk-dagar fr. o. m. 36:e da-gen	Kost-nad för läkar-vård m. m. Kr.	Antal års-arbetare	Löne-summa i tusen-kronor	Antal olycksfall	Antal sjuk-dagar	Kost-nad för läkar-vård m. m. Kr.
	1	2	3	4	5	6	7	8	9	10	11	12	13	14	15	16	17	18	19	20
1	2 693	4 798	345	1 595	2 499	2 420	4 324	331	5 893	3 542	1 621	2 725	281	3 004	2 008	1 604	2 693	278	5 025	2 545
2	4 800	7 846	681	3 850	5 673	2 875	4 674	524	8 858	7 530	1 139	1 881	238	1 008	686	1 139	1 881	238	3 564	2 445
3	30 355	49 990	3 257	15 371	25 014	22 010	36 004	2 828	32 485	36 419	20 739	33 522	3 206	14 541	10 728	19 174	31 141	3 080	48 337	33 672
4	16 036	27 018	1 739	15 273	17 798	11 660	19 576	1 584	28 687	28 417	6 852	10 666	452	5 437	1 975	6 229	9 750	432	8 695	6 275
5	62 993	80 919	1 711	33 889	27 711	17 726	23 557	851	19 201	12 685	60 484	71 885	1 671	29 818	18 774	32 043	41 689	1 307	29 887	20 278
6	22 554	37 399	1 934	19 215	25 985	13 859	23 253	1 582	32 478	23 123	12 507	19 604	1 223	13 056	6 137	11 822	18 946	1 202	24 873	17 102
7	16 891	24 746	815	7 115	9 387	11 754	16 914	677	12 803	8 717	10 037	14 727	515	5 693	4 674	8 230	12 332	410	8 550	4 545
8	13 663	19 735	482	3 441	5 778	6 977	10 002	313	6 110	3 974	6 561	9 392	227	1 250	1 313	6 027	7 403	207	3 726	2 302
9	10 848	14 303	160	2 633	2 742	5 041	6 672	100	2 030	1 098	26 961	34 237	336	3 977	3 423	9 116	10 758	130	2 360	2 378
10	7 273	11 414	218	1 981	3 345	5 139	8 216	184	3 664	2 360	3 822	6 074	150	1 369	877	3 454	5 523	147	3 159	2 662
11	2 809	4 518	146	1 156	1 502	1 966	3 156	121	2 419	1 184	1 592	2 473	121	938	695	1 386	2 163	117	2 348	2 017
12	23 152	40 305	1 739	24 517	27 106	14 137	24 273	1 253	24 250	20 606	6 861	11 739	398	4 395	3 243	6 465	11 145	389	7 285	6 125
13	3 020	5 042	164	2 619	1 865	1 138	1 889	49	1 022	330	244	377	14	349	82	206	328	12	274	414
14	43 690	67 032	578	7 346	8 088	19 455	30 347	403	8 672	5 625	34 583	49 207	556	5 586	5 282	21 805	32 365	451	9 158	17 194
15	9 137	10 859	291	3 746	4 552	3 593	5 895	247	5 097	4 395	10 488	17 658	924	10 207	7 176	9 786	16 794	896	15 731	16 380
16	3 917	5 982	187	1 526	2 313	1 524	2 215	110	2 451	2 247	25 895	37 973	1 505	9 641	10 240	1 131	1 882	93	1 874	1 138
17	14 109	19 203	27	626	1 184	3 939	5 893	13	275	161	1 913	2 352	5	13	39	769	1 039	4	65	309
18	52 000	53 470	195	3 716	2 635	6 013	7 532	124	2 726	1 583	1 036	1 203	24	66	96	594	832	21	440	520
19	19 383	22 453	132	2 683	1 854	5 217	6 238	73	1 453	1 060	12 270	13 850	131	1 488	673	9 117	10 872	111	2 459	3 038
20	911	1 082	13	246	96	283	408	10	302	60	256	329	6	201	42	210	274	6	154	48
S:a	360 234	508 114	14 814	152 574	177 127	156 726	241 038	11 377	200 876	165 116	245 861	341 874	11 983	112 037	78 163	150 307	219 810	9 531	177 964	141 387

Tab. 2 a. Frivillig försäkring för olycksfall utom arbete år 1918.

Män. Större arbetsgivare (excl. staten).

1	2				Ersättning enligt grunderna i 6 och 7 §§ av lagen om försäkring för olycksfall i arbete.										Ersättning enligt grunderna i 37 § av samma lag.				
	Antal				Antal årsarbetare	Lönesumma i tusental kronor	Antal olycksfall med sjukpenning fr. o. m. 36:e dagen	Antal sjukdagar fr. o. m. 36:e dagen	Sjukpenning Kr.	Kapitalvärde av livräntor i anledning av		Begravningshjälp Kr.	Summa Kr.	Antal årsarbetare	Lönesumma i tusental kronor	Antal olycksfall	Antal sjukdagar	Sjukpenning Kr.	
	yrkesgrupp	arbetsgivare	olycksfall	invaliditetsfall						invaliditet	död								
1	6	7	—	1	571	976	—	—	—	—	8 764	180	8 944	571	976	7	113	275	
2	13	39	1	—	3 501	5 968	9	179	485	1 336	—	—	1 821	3 501	5 968	39	761	1 525	
3	192	85	4	—	9 707	17 463	20	575	1 729	12 242	—	—	13 971	9 335	16 736	79	1 580	3 124	
4	33	8	—	—	878	1 408	2	39	128	—	—	—	128	866	1 392	8	166	295	
5	210	19	—	—	2 504	3 527	3	58	133	—	—	—	133	2 423	3 368	19	415	769	
6	93	42	2	—	3 653	6 181	10	369	1 025	5 960	—	—	6 985	3 653	6 181	42	813	1 587	
7	63	18	—	—	2 629	4 445	3	78	222	—	—	—	222	2 620	4 432	18	415	878	
8	200	24	—	1	3 847	6 515	4	74	226	—	13 591	180	13 997	3 449	5 841	24	468	1 117	
9	81	1	—	—	486	742	—	—	—	—	—	—	—	319	507	1	3	3	
10	31	14	—	—	933	1 634	3	150	446	—	—	—	446	917	1 610	14	273	636	
11	23	5	—	—	605	1 024	3	109	324	—	—	—	324	605	1 024	5	138	240	
12	78	5	—	—	1 832	3 141	1	118	236	—	—	—	236	1 823	3 130	5	69	120	
13	24	2	—	1	1 352	2 145	1	140	461	—	7 469	180	8 110	1 140	1 778	1	35	88	
14	637	13	—	—	5 143	6 976	3	87	181	—	—	—	181	4 041	5 520	13	338	692	
15	63	1	—	1	1 432	2 480	—	—	—	—	—	180	180	1 432	2 480	1	—	—	
16	14	1	—	—	119	206	—	—	—	—	—	—	—	119	206	1	8	8	
17	48	2	—	—	282	445	—	—	—	—	—	—	—	275	432	2	55	90	
18	55	2	—	—	853	1 165	—	—	—	—	—	—	—	839	1 141	2	15	38	
19	79	1	—	—	350	465	1	3	8	—	—	—	8	331	448	1	35	88	
20	11	—	—	—	87	150	—	—	—	—	—	—	—	81	143	—	—	—	
S:a	1954	289	7	4	40 764	67 056	63	1 979	5 604	19 538	29 824	720	55 686	38 340	63 313	282	5 700	11 573	

Tab. 2 b. Frivillig försäkring för olycksfall utom arbete år 1918.

Kvinnor. Större arbetsgivare (excl. staten).

Yrkesgrupp	Antal				Ersättning enligt grunderna i 6 och 7 §§ av lagen om försäkring för olycksfall i arbete.							Ersättning enligt grunderna i 37 § av samma lag.						
	arbetsgivare	olycksfall	invaliditetsfall	dödsfall	Antal årsarbetare	Lönesumma i tusental kronor	Antal olycksfall med sjukpenning fr. o. m. 36:e dagen	Antal sjukdagar fr. o. m. 36:e dagen	Sjukpenning Kr.	Kapitalvärde av livräntor i anledning av		Begravningshjälp Kr.	Summa Kr.	Antal årsarbetare	Lönesumma i tusental kronor	Antal olycksfall	Antal sjukdagar	Sjukpenning Kr.
										invaliditet	död							
1	6	—	—	—	—	—	—	—	—	—	—	—	—	—	—	—	—	—
2	13	—	—	—	12	9	—	—	—	—	—	—	—	12	9	—	—	—
3	192	6	—	—	899	1 163	1	66	125	—	—	125	843	1 078	5	97	175	
4	33	—	—	—	40	64	—	—	—	—	—	—	31	46	—	—	—	
5	210	1	—	—	405	425	1	51	47	—	—	47	394	407	1	29	29	
6	93	4	—	1	195	262	—	—	—	—	—	60	195	262	3	47	59	
7	63	4	—	—	806	989	—	—	—	—	—	—	805	987	4	68	68	
8	200	8	—	—	1 676	2 357	—	—	—	—	—	—	1 439	2 067	8	133	226	
9	81	3	—	—	850	974	3	68	180	—	—	180	671	798	2	70	132	
10	31	—	—	—	149	203	—	—	—	—	—	—	144	190	—	—	—	
11	23	1	—	—	186	281	—	—	—	—	—	—	186	281	1	35	61	
12	78	1	—	—	87	64	1	8	13	—	—	13	85	63	1	35	35	
13	24	—	—	—	39	55	—	—	—	—	—	—	28	44	—	—	—	
14	637	2	—	—	2 480	3 465	1	3	7	—	—	7	1 890	2 711	2	49	122	
15	63	—	—	—	97	140	—	—	—	—	—	—	97	140	—	—	—	
16	14	—	—	—	2	4	—	—	—	—	—	—	2	4	—	—	—	
17	48	3	—	—	435	682	—	—	—	—	—	—	429	672	3	70	123	
18	55	—	—	—	108	134	—	—	—	—	—	—	105	131	—	—	—	
19	79	7	—	—	1 790	1 485	—	—	—	—	—	—	1 385	1 402	6	67	67	
20	11	—	—	—	2	2	—	—	—	—	—	—	1	1	—	—	—	
S:a	1 954	40	—	1	10 258	12 758	7	196	372	—	—	60	432	8 742	11 293	36	700	1 097

Tab. 4. Antal invaliditetsfall på grund av olycksfall i arbete år 1918, fördelade efter yrkesgrupp och invaliditetsgrad.

Män och kvinnor. Samtliga arbetsgivare.

Yrkesgrupp	Antal årsarbetare	Invaliditetsgrad										Summa		Antal invaliditetsprocent per	
		10-19	20-29	30-39	40-49	50-59	60-69	70-79	80-89	90-99	100	invaliditetsfall	invaliditetsprocent	invaliditetsfall	100 årsarbetare
		%	%	%	%	%	%	%	%	%	%				
1	15 527	40	27	7	1	2	2	1	—	—	6	86	2 298	26·7	14·8
2	31 073	74	35	4	3	5	3	1	1	—	1	127	2 710	21·3	8·7
3	90 050	193	78	23	8	9	4	—	—	—	3	318	6 260	19·7	7·0
4	33 972	53	37	12	10	5	4	3	—	—	3	127	3 347	26·4	9·9
5	171 686	181	140	40	19	19	24	8	4	—	3	438	11 230	25·6	6·5
6	58 919	193	59	41	12	15	11	3	—	—	5	339	7 711	22·7	13·1
7	46 467	70	29	10	3	7	2	2	—	—	4	127	3 012	23·7	6·5
8	34 199	34	18	8	3	2	3	—	—	—	—	68	1 502	22·1	4·4
9	41 739	19	15	7	1	3	1	1	—	—	—	47	1 143	24·3	2·7
10	13 742	19	6	1	—	3	1	1	—	—	—	31	670	21·6	4·9
11	15 897	21	12	4	2	1	2	—	—	—	1	43	1 021	23·7	6·4
12	41 529	92	63	23	9	11	2	3	3	—	5	211	5 326	25·2	12·8
13	9 828	9	4	2	—	—	1	—	1	—	1	18	533	29·6	5·4
14	101 707	37	23	7	3	6	2	1	—	—	2	81	2 062	25·5	2·0
15	23 580	36	18	7	3	4	3	1	—	—	—	72	1 646	22·9	7·0
16	103 503	50	14	9	7	6	8	5	2	—	1	102	2 957	29·0	2·9
17	52 936	3	1	1	—	2	1	—	—	—	—	8	270	33·8	0·5
18	59 895	14	20	2	3	2	1	1	—	—	—	43	1 053	24·5	1·8
19	44 359	11	9	3	2	1	—	1	—	—	—	27	637	23·6	1·4
20	1 208	—	1	—	—	—	1	—	—	—	—	2	87	43·5	7·2
Summa	991 816	1 149	609	211	89	103	76	32	11	—	35	2 315	55 475	24·0	5·6
Mindre arb.-giv.	315 710	85	49	15	6	16	5	—	1	—	—	177	4 119	23·3	1·3
Samtl.	1 307 526	1 234	658	226	95	119	81	32	12	—	35	2 492	59 594	23·9	4·6

Tab. 5. Antal invaliditetsfall på grund av olycksfall i arbete år 1918, fördelade efter invaliditetsgrad och ålder.

Män och kvinnor. Samtliga arbetsgivare.

1	2	3	4	5	6	7	8	9	10	11	12	13	14	15
Invali- diti- tets- grad	Å l d e r													Sum- ma
	Under 15 år	15-19 år	20-24 år	25-29 år	30-34 år	35-39 år	40-44 år	45-49 år	50-54 år	55-59 år	60-64 år	65-69 år	70 år och där- över	
%														
10-19	37	155	145	152	111	129	98	101	82	90	72	33	29	1 234
20-29	9	51	58	63	78	71	51	58	67	54	38	31	26	658
30-39	1	27	27	23	28	14	16	17	22	16	10	15	10	226
40-49	3	14	8	12	9	3	8	7	6	7	7	9	2	95
50-59	4	13	9	10	8	5	14	3	10	15	8	13	7	119
60-69	3	7	7	9	8	3	7	5	9	2	6	6	9	81
70-79	1	7	4	2	2	2	3	2	1	2	2	4	—	32
80-89	—	—	2	1	—	1	1	—	4	1	1	—	1	12
90-99	—	—	—	—	—	—	—	—	—	—	—	—	—	—
100	—	1	4	6	4	2	3	3	2	3	3	2	2	35
Summa invalidi- tetsfall	58	278	264	278	248	230	201	196	203	190	147	113	86	2 492
Summa inv.- proc.	1 308	6 321	6 033	6 459	5 829	4 715	5 017	4 290	5 169	4 644	3 742	3 575	2 492	59 594
Medel- inv.- grad	22'6	22'7	22'9	23'2	23'5	20'5	25'0	21'9	25'5	24'4	25'5	31'6	29'0	23'9

Tab. 6. Antal invaliditetsfall på grund av olycksfall i arbete år 1918, fördelade efter invaliditetsgrad och sjuktidens längd.

Män och kvinnor. Samtliga arbetsgivare.

Sjuktid i veckor	Invaliditetsgrad										Summa			Med- invalidi- tets- grad %
	10-19 %	20-29 %	30-39 %	40-49 %	50-59 %	60-69 %	70-79 %	80-89 %	90-99 %	100 %	invali- ditets- fall	invali- ditets- procent	sjuk- dagar	
0-5	230	110	17	8	2	1	1	—	—	—	369	5 035	8 666	13.6
5-10	418	172	42	16	12	9	3	1	—	4	677	10 482	36 199	15.5
10-15	277	117	35	18	11	10	6	3	—	6	483	9 185	41 753	19.0
15-20	129	79	29	8	15	11	—	3	—	4	278	6 781	31 554	24.4
20-25	63	50	20	10	21	9	4	1	—	3	181	6 607	28 161	36.5
25-30	43	37	26	14	7	4	3	1	—	5	140	6 593	27 114	47.1
30-35	38	26	13	3	10	9	—	—	—	1	100	4 289	21 874	42.9
35-40	15	16	10	4	16	3	4	1	—	1	70	2 638	18 384	37.7
40-45	8	17	9	4	6	4	2	—	—	1	51	1 876	15 179	36.8
45-50	2	7	8	4	4	3	2	—	—	2	32	1 866	10 599	58.3
50 o. däröver	11	27	17	6	15	18	7	2	—	8	111	4 242	53 702	38.2
Summa in- validitetsfall	1 234	658	226	95	119	81	32	12	—	35	2 492	—	—	—
Summa inv.-proc.	15 541	14 661	7 308	3 948	6 095	5 211	2 365	965	—	3 500	—	59 594	—	—
Summa sjukdagar	105 432	75 200	35 754	15 031	26 031	18 067	7 374	2 026	—	8 270	—	—	293 185	—
Sjukdagar per invalid	85	114	158	158	219	223	230	169	—	236	—	—	—	—
Sjukdagar per inv.- procent	6.8	5.1	4.9	3.8	4.3	3.5	3.1	2.1	—	2.4	—	—	—	—

Tab. 7. Antal invaliditetsfall på grund av olycksfall i arbete år 1918, fördelade efter invaliditetsgrad och olycksfallsorsak.

Män och kvinnor. Samtliga arbetsgivare.

1	2	3	4	5	6	7	8	9	10	11	12	13	14	15	16	17	18	19	20	21	22	23	24	25	26	27	
Inva- liditets- grad	O l y c k s f a l l s o r s a k																									Sum- ma	
	A	B	C	D	E	F	G	H	I	K	L	M	N	O	P	Q	R	S	T	U	V	X	Y	Z	Ö		
%																											
10-19	4	15	429	240	53	36	1	43	19	5	—	—	5	22	6	8	—	—	57	60	110	2	11	—	108	1 234	
20-29	4	9	133	173	25	19	1	18	10	4	—	2	6	26	6	9	—	1	51	52	50	—	11	—	48	658	
30-39	—	14	70	20	11	9	—	12	2	2	—	1	2	11	—	3	—	—	22	17	16	—	3	—	11	226	
40-49	—	5	36	12	4	3	—	5	—	1	—	—	1	4	—	—	—	—	6	6	8	—	1	—	3	95	
50-59	—	5	29	11	4	8	—	13	1	1	—	—	—	3	2	4	—	—	11	10	8	—	1	—	8	119	
60-69	—	8	17	6	4	7	—	11	—	1	—	—	—	4	—	—	—	—	10	8	4	—	1	—	—	81	
70-79	1	3	3	1	4	2	—	7	—	—	—	—	—	3	—	—	—	—	4	—	1	—	2	—	1	32	
80-89	—	—	—	5	—	—	—	2	—	—	—	—	2	1	—	1	—	—	—	—	—	—	—	—	—	12	
90-99	—	—	—	—	—	—	—	—	—	—	—	—	—	—	—	—	—	—	—	—	—	—	—	—	—	—	
100	—	1	1	3	—	2	—	4	1	—	—	—	1	11	—	—	—	—	4	5	1	—	—	—	1	35	
Summa inv.-fall	9	60	718	471	105	86	2	115	33	14	—	3	17	85	14	25	—	1	165	158	198	2	30	—	181	2 492	
S:a inv. procent	219	2 127	14 997	9 804	2 510	2 500	35	4 011	667	369	—	75	577	3 225	310	683	—	20	4 746	4 232	4 151	20	805	—	3 511	59 594	
Medel- inv.-grad	24.3	35.4	20.9	20.8	23.9	29.1	17.5	34.7	20.2	26.4	—	25.0	33.9	37.9	22.1	27.3	—	20.0	28.8	26.8	21.0	10.0	26.8	—	19.4	23.9	

Tab. 8. Antal invaliditetsfall på grund av olycksfall i arbete år 1918, fördelade efter yrkesgrupp och skadad kroppsdel.

Män och kvinnor. Samtliga arbetsgivare.

1	2	3	4	5	6	7	8	9	10	11	12	13	14	15	16	17	18
Yrkesgrupp	Skador å huvud utom ögonskador	Ögonskador	Skador å skulderregion, axel o. arm	Handskador	Fingerskador	Höft- och ben-skador	Fot- och tåskador	Hals-, bröst- och ryggskador	Buk-, länd- och bäcken-skador	Skador å bröst- och bukhålans inre organ	Bräckskador	Nervskador	Skador å flera kroppsdelar		Skador, avseende kroppen i dess helhet	Di-verse skador	Summa
													Endast extremiteter	Övriga			
1	4	21	4	—	13	12	3	2	—	—	—	1	15	10	—	1	86
2	2	36	2	2	48	9	6	—	—	—	—	—	13	7	—	2	127
3	2	97	11	9	138	17	7	1	—	2	—	—	29	4	—	1	318
4	2	38	6	4	40	11	4	—	1	—	—	—	18	3	—	—	127
5	9	103	25	7	138	60	18	4	3	11	—	2	42	14	1	1	438
6	6	32	33	9	187	20	10	2	1	2	—	—	30	5	—	2	339
7	1	14	16	9	51	13	1	2	—	3	—	—	12	4	—	1	127
8	1	9	4	7	35	4	2	—	1	—	—	—	5	—	—	—	68
9	—	3	6	3	21	4	1	—	—	1	—	—	5	3	—	—	47
10	—	5	1	—	18	—	—	—	—	—	—	1	4	1	1	—	31
11	—	7	—	2	19	3	1	—	—	—	—	—	6	4	—	1	43
12	7	49	16	6	46	32	7	—	1	3	—	—	28	14	—	2	211
13	—	—	—	—	9	3	—	—	—	—	—	—	—	4	2	—	18
14	2	6	13	3	36	8	—	1	—	3	—	—	6	3	—	—	81
15	2	8	3	3	21	19	1	—	1	2	—	—	6	2	—	4	72
16	2	7	11	3	31	17	3	1	—	1	—	—	19	4	—	3	102
17	—	—	2	—	2	3	—	—	—	—	—	—	1	—	—	—	8
18	—	17	—	—	11	8	4	1	—	—	—	—	2	—	—	—	43
19	—	4	4	1	9	2	1	—	—	—	—	—	5	1	—	—	27
20	—	—	—	—	—	1	—	—	—	—	—	—	1	—	—	—	2
Summa för större arb-givare	40	456	157	68	873	246	69	14	8	28	—	4	247	83	4	18	2 315
Mindre arb-givare	3	32	9	2	65	33	10	—	—	3	—	1	17	2	—	—	177
Tillsammans	43	488	166	70	938	279	79	14	8	31	—	5	264	85	4	18	2 492
Medelinvali-ditetsgrad	36·6	23·4	27·8	23·1	16·1	30·3	21·3	34·2	29·4	46·4	—	34·3	33·7	37·9	60·0	26·7	23·9

Tab. 9. Antal förlorade arbetsdagar per årsarbetare på grund av
Män och kvinnor.

Yrkes- grupp	Antal års- arbetare	O l y c k s f a l l s															
		A	B	C	D	E	F	G	H	I	K	L	M	N	O	P	
1	15 527	0'00	1'41	1'09	1'39	3'75	0'52	0'00	1'97	0'22	—	—	0'00	1'17	7'72	0'11	
2	31 073	0'00	0'17	2'41	1'89	1'59	0'23	0'00	1'81	0'33	—	—	0'01	0'49	0'66	0'01	
3	89 038	0'02	0'28	3'00	1'40	0'68	0'18	0'01	0'17	0'00	0'00	0'00	0'00	0'35	0'17	0'12	
4	33 885	0'18	0'80	1'43	2'41	1'33	0'08	—	1'88	0'36	—	—	0'00	0'50	1'64	0'00	
5	165 602	0'12	0'36	1'18	1'54	0'06	1'02	0'00	0'24	0'04	0'09	—	0'00	0'03	0'42	0'01	
6	58 919	0'00	1'46	7'46	0'83	0'15	0'28	—	0'76	0'46	0'77	0'00	0'13	0'13	0'13	0'02	
7	46 288	0'04	1'39	2'06	0'60	0'23	0'15	0'00	0'49	0'82	—	—	0'17	0'17	0'02	0'12	
8	34 199	0'03	0'15	1'49	0'42	0'49	0'28	0'00	0'68	0'00	—	—	0'00	—	0'09	0'00	
9	41 739	—	0'60	1'73	0'17	0'00	0'08	0'00	0'00	—	—	—	0'00	0'18	0'09	0'06	
10	13 742	—	0'15	3'18	0'38	0'28	0'01	—	0'00	0'34	—	—	0'00	0'20	—	0'01	
11	15 269	0'00	0'38	1'47	0'41	0'18	0'04	0'00	0'66	0'14	—	—	0'61	0'50	3'53	0'84	
12	37 686	0'00	0'00	0'41	2'14	1'69	0'62	0'00	1'02	0'20	0'01	—	—	0'85	1'84	0'13	
13	8 491	0'00	—	1'05	0'30	0'03	0'08	—	0'96	0'00	—	—	0'01	7'42	0'88	0'00	
14	101 707	0'00	0'00	0'55	0'13	0'04	0'17	0'00	0'20	0'00	0'00	—	0'00	0'07	—	0'00	
15	22 146	0'02	0'00	0'01	0'43	4'56	0'01	0'07	0'50	0'00	74'99	—	0'09	—	0'04	—	
16	33 331	0'00	0'00	0'42	0'18	0'10	0'50	—	5'23	0'04	0'23	—	0'00	0'05	0'00	0'00	
17	21 606	—	—	0'00	0'00	0'05	0'12	—	—	—	—	—	—	—	—	—	
18	59 895	—	—	0'04	0'58	0'05	0'25	0'00	0'03	0'00	0'00	—	0'00	0'00	0'29	0'00	
19	41 000	—	0'18	0'27	0'23	0'00	0'04	—	0'45	—	—	—	—	0'00	—	0'00	
20	1 208	—	—	0'01	0'07	—	—	—	—	—	—	—	—	—	—	—	
Antal förlor. arbets- dagar per års- arbeta- re på grund av	sjukdom	0'004	0'022	0'264	0'167	0'047	0'055	0'001	0'073	0'013	0'006	0'000	0'002	0'005	0'012	0'005	
	invalidi- tet	0'015	0'165	1'188	0'697	0'194	0'162	0'003	0'195	0'048	0'026	—	0'004	0'037	0'239	0'026	
	död	0'017	0'197	0'188	0'060	0'240	0'146	—	0'394	0'069	1'995	—	0'026	0'214	0'257	0'017	
	Summa	0'036	0'384	1'640	0'924	0'481	0'363	0'004	0'662	0'130	2'027	0'000	0'032	0'256	0'508	0'048	
Antal olycksfall	95	567	9 683	7 834	1 495	1 577	39	2 625	388	328	2	119	158	241	200		
Antal olycksfall per 100 årsarb.	0'011	0'065	1'110	0'898	0'171	0'181	0'004	0'301	0'044	0'038	0'000	0'014	0'018	0'028	0'023		
Ant. förl. arb.-da- gar pr olycksfall	329	591	148	103	282	201	90	221	289	5 301	38	235	1 422	1 845	211		

olycksfall i arbete år 1918, fördelade efter yrkesgrupp och olycksfallsorsak.
Större arbetsgivare (excl. staten).

o r s a k e r																	Antal förlorade arbetsdagar per års- arbetare på grund av				Antal olycks- fall	Antal olycks- fall per 100 års- arbeta- re	Antal förlorade arbets- dagar per olycks- fall
Q	R	S	T	U	V	X	Y	Z	Ö	sjuk- dom	in- vali- ditet	död	Sum- ma										
0'77	—	0'59	3'47	8'15	1'50	0'01	0'00	—	0'76	3'24	11'09	20'27	34'60	2 408	15'51	223							
1'38	0'00	0'00	0'88	2'21	1'60	0'04	0'00	—	1'02	3'21	6'53	6'99	16'73	5 432	17'48	96							
0'52	0'00	0'09	0'75	0'99	0'62	0'01	0'02	0'00	0'52	2'11	5'02	2'77	9'90	11 099	12'47	80							
0'11	—	0'00	0'43	2'31	1'67	0'01	0'00	—	0'75	1'96	7'29	6'64	15'89	3 008	8'88	179							
0'05	—	0'05	0'64	0'93	0'69	0'00	0'56	—	1'19	1'11	4'66	3'45	9'22	5 856	3'54	261							
0'24	—	0'13	1'51	0'76	1'27	0'01	0'03	0'00	1'41	2'78	9'81	5'35	17'94	5 662	9'61	187							
0'25	—	—	0'54	1'39	0'44	0'01	0'00	—	0'96	1'56	4'89	3'40	9'85	3 146	6'80	146							
0'24	—	0'21	0'70	0'23	0'50	0'00	0'02	0'00	0'50	0'80	3'14	2'09	6'03	1 378	4'03	150							
0'00	—	—	0'33	0'24	0'06	0'00	0'00	—	0'10	0'37	2'02	1'25	3'64	560	1'34	271							
0'57	—	—	0'47	0'14	0'87	0'00	—	—	0'14	0'90	3'66	2'18	6'74	515	3'75	180							
0'62	—	0'49	0'39	1'41	0'63	0'01	0'00	—	0'30	1'70	4'52	6'39	12'61	1 303	8'53	148							
0'21	—	0'00	2'66	2'36	1'70	0'24	0'03	0'00	1'03	1'94	8'63	5'97	16'54	2 746	7'29	227							
0'93	—	0'01	1'08	0'61	0'67	0'01	0'02	—	0'96	1'48	3'83	9'71	15'02	523	6'16	244							
0'27	—	0'07	0'37	0'31	0'39	0'00	0'00	—	0'18	0'38	1'50	0'87	2'75	1 517	1'40	187							
0'35	—	—	3'06	0'35	1'73	0'04	0'00	—	3'24	1'73	5'22	82'54	89'49	1 662	7'50	1 189							
0'01	—	0'22	0'14	0'36	0'72	0'01	0'06	0'00	0'38	1'24	2'25	5'16	8'65	2 146	6'44	134							
0'00	—	—	0'20	0'06	0'23	—	0'00	—	0'08	0'11	0'63	—	0'74	45	0'21	355							
0'00	—	0'00	0'29	0'37	0'23	0'00	0'00	0'00	0'19	0'25	1'32	0'75	2'32	451	0'75	308							
0'02	—	—	0'31	0'01	0'23	0'00	0'00	—	0'54	0'27	1'10	0'91	2'28	355	0'87	263							
—	—	—	5'75	0'14	0'16	—	0'01	—	0'11	0'88	5'37	—	6'25	22	1'82	343							
0'047	0'000	0'001	0'117	0'109	0'229	0'007	0'018	0'000	0'100	1'304	—	—	—	—	—	—							
0'057	—	0'002	0'354	0'324	0'309	0'002	0'047	—	0'261	—	4'355	—	—	—	—	—							
0'145	—	0'068	0'325	0'522	0'188	0'008	0'051	—	0'385	—	—	5'512	—	—	—	—							
0'249	0'000	0'071	0'796	0'955	0'726	0'017	0'116	0'000	0'746	—	—	—	11'171	—	—	—							
2 172	8	52	3 531	3 369	9 866	401	509	15	4 560	—	—	—	—	49 834	—	—							
0'249	0'001	0'006	0'405	0'386	1'131	0'046	0'058	0'002	0'523	—	—	—	—	—	5'713	—							
100	10	1 199	195	248	64	38	200	19	143	—	—	—	—	—	—	196							

Tab. 10. På grund av olycksfall i arbete år 1918 förolyckade män och kvinnor jämte ersättningsberättigade efterlevande, fördelade efter ålder vid den förolyckades död.

Samtliga arbetsgivare.

1	2	3	4	5	6	7	8	9	10	11	12	13	14	15	16	17	18	19	20	21	22	23
Ålder vid den förolyckades död År	Antal förolyckade												Antal efterlevande									
	män						kvinnor						änkor		änklingar		barn		fäder	modrar		
	utan efterlevande	med efterlevande				Summa dödsfall bland män	utan efterlevande	med efterlevande				Summa dödsfall bland kvinnor	utan barn	med barn	utan barn	med barn	Fadern förolyckad	Modern förolyckad				
		änka	änka och barn	barn	för-äldrar			Summa	änkling	änkling och barn	barn								för-äldrar	Summa		
0-4	—	—	—	—	—	—	—	—	—	—	—	—	—	—	—	—	—	—	212	7	—	—
5-9	—	—	—	—	—	—	—	—	—	—	—	—	—	—	—	—	—	—	199	8	—	—
10-14	12	—	—	—	—	—	12	—	—	—	—	—	—	—	—	—	—	—	178	4	—	—
15-19	86	—	—	—	—	3	3	89	3	—	—	—	—	—	—	—	—	—	—	—	—	—
20-24	91	2	4	6	9	21	112	1	—	—	1	—	1	2	—	14	—	—	—	—	—	—
25-29	61	6	26	3	14	49	110	2	—	—	1	1	2	4	11	30	—	—	—	—	—	—
30-34	34	6	38	8	4	56	90	2	—	—	5	—	5	7	6	43	—	—	—	—	—	—
35-39	11	6	36	5	3	50	61	—	—	—	2	1	3	3	4	32	—	—	—	—	—	—
40-44	7	6	25	6	2	39	46	2	—	1	—	—	1	3	7	37	—	1	—	—	—	—
45-49	11	8	29	1	—	38	49	2	—	—	—	—	—	2	5	20	—	—	—	—	—	—
50-54	3	14	18	2	—	34	37	2	—	—	1	—	1	3	16	20	—	—	—	—	1	6
55-59	4	13	13	1	—	27	31	—	2	—	—	—	—	2	22	7	—	—	—	—	1	6
60-64	10	23	12	1	—	36	46	—	—	—	—	—	—	—	13	—	1	—	—	—	2	6
65-69	5	9	2	—	—	11	16	—	—	—	—	—	—	2	10	—	—	—	—	—	1	6
70-74	4	7	—	—	—	7	11	2	—	—	—	—	—	—	4	—	1	—	—	—	2	4
75-79	—	2	—	—	—	2	2	—	—	—	—	—	—	—	4	—	—	—	—	—	4	1
80-84	1	—	—	—	—	—	1	—	—	—	—	—	—	—	—	—	—	—	—	—	—	—
85-89	1	—	—	—	—	—	1	—	—	—	—	—	—	—	—	—	—	—	—	—	—	—
Summa	341	102	203	33	35	373	714	16	2	1	10	2	15	31	102	203	2	1	589	19	11	32
Medelålder	28'0	53'4	41'3	35'0	28'0	42'9	35'8	39'3	58'5	42'4	34'0	33'0	37'7	38'5	52'5	37'8	66'0	42'3	6'9	6'1	68'6	61'0

Bilaga.

Grunder för beräkning av försäkringsavgifter och premiereserv för försäkringar i riksförsäkringsanstalten enligt lagen om försäkring för olycksfall i arbete den 17 juni 1916.

Fastställda genom nådigt brev den 26 oktober 1917.

1. *Räntefot: 4 procent.*

2. *Dödssannolikhet för livräntetagare:*

a) för invalider: de dödstal för män och för kvinnor, som under rubriken q_x finnas angivna i ålderdomsförsäkringskommitténs betänkande, del II, tab. 1 m och tab. 1 k, varvid emellertid dödstalen för de fyra första åren efter invaliditetens inträdande multipliceras med, för första året 1·5, för andra 1·3, för tredje 1·15 och för fjärde året 1·05. Dödssannolikheten må dock icke i något fall bestämmas högre än till

för första året efter invaliditetens inträdande $q_x + 10 \text{ ‰}$,

» andra » » » » $q_x + 6 \text{ ‰}$,

» tredje » » » » $q_x + 3 \text{ ‰}$ och

» fjärde » » » » $q_x + 1 \text{ ‰}$.

b) för änkor, änklingar och föräldrar: de dödstal för män och för kvinnor, som under rubriken q_x finnas angivna i ålderdomsförsäkringskommitténs betänkande, del II, tab. 1 m och tab. 1 k.

c) för minderåriga barn: de dödstal, som angivas i följande tabell:

Ålder år	Döds- sannolikhet ‰	Ålder år	Döds- sannolikhet ‰	Ålder år	Döds- sannolikhet ‰
0	72·552	5	3·896	10	2·897
1	18·000	6	3·502	11	2·900
2	8·251	7	3·247	12	2·952
3	5·951	8	3·100	13	3·097
4	4·652	9	2·951	14	3·253

3. *Reaktiveringssannolikhet för invalider:*

- a) för 1:a, 2:a och 3:e invaliditetsåren de tal, som angivas i följande tabell:

Ålder vid livräntans början	Reaktiveringssannolikhet för nästföljande år			Ålder vid livräntans början	Reaktiveringssannolikhet för nästföljande år		
	vid	1 år efter	2 år efter		vid	1 år efter	2 år efter
	livräntans början				livräntans början		
[x]	$r_{[x]}$	$r_{[x]+1}$	$r_{[x]+2}$	[x]	$r_{[x]}$	$r_{[x]+1}$	$r_{[x]+2}$
år	⁰ / ₀₀	⁰ / ₀₀	⁰ / ₀₀	år	⁰ / ₀₀	⁰ / ₀₀	⁰ / ₀₀
				65	40	38	9
				66	39	36	9
12 t. o. m. 52	53	51	13	67	37	34	8
53	52	50	13	68	35	32	8
54	51	49	13	69	33	30	7
55	50	48	12	70	31	28	7
56	49	47	12	71	29	26	6
57	48	46	12	72	27	24	6
58	47	45	12	73	25	22	5
59	46	44	11	74	23	19	4
60	45	43	11	75	20	16	3
61	44	42	11	76	16	12	2
62	43	41	10	77	12	8	1
63	42	40	10	78	8	4	—
64	41	39	10	79	4	—	—
				80 och högre	—	—	—

- b) för 4:e och varje följande invaliditetsår antages reaktiveringssannolikheten vara 0.

4. *Omgiftessannolikhet:*

- a) för änkor, som uppbara livränta:

$$\text{för } x < 70: g_x = a \cdot 10^{-0.001(x-17)^2},$$

där x betecknar änkans ålder, uttryckt i år, g_x omgiftessannolikheten och a en konstant, som för första året efter mannens död är 0.04, för andra året 0.13, för tredje året 0.10, för fjärde året 0.08 samt för femte och varje följande år 0.07;

$$\text{för } x \geq 70: g_x = 0.$$

- b) för änklingar, som uppbara livränta: de tal, som angivas i följande tabell:

Omgiftessannolikhet för näst-följande år						Omgiftessannolikhet för näst-följande år					
Ålder	vid	1 år efter	2 år efter	3 år efter	4 år eller mer efter	Ålder	vid	1 år efter	2 år efter	3 år efter	4 år eller mer efter
	hustruns död						hustruns död				
$[x]$	$g_{[x]}$	$g_{[x]+1}$	$g_{[x]+2}$	$g_{[x]+3}$	$g_{[x]+4}$	$[x]$	$g_{[x]}$	$g_{[x]+1}$	$g_{[x]+2}$	$g_{[x]+3}$	$g_{[x]+4}$
år	‰	‰	‰	‰	‰	år	‰	‰	‰	‰	‰
20	117.0	150.0	99.0	60.0	39.0	45	104.0	112.5	63.0	32.5	18.0
21	130.0	165.0	108.0	65.0	42.0	46	97.5	105.0	58.5	30.0	16.5
22	143.0	180.0	117.0	70.0	45.0	47	91.0	97.5	54.0	27.5	15.0
23	156.0	195.0	126.0	75.0	48.0	48	84.5	90.0	49.5	25.0	13.5
24	169.0	210.0	135.0	80.0	51.0	49	78.0	82.5	45.0	22.5	12.3
25	182.0	225.0	144.0	85.0	53.4	50	71.5	75.0	40.5	20.5	11.1
26	195.0	240.0	153.0	89.0	54.9	51	65.0	67.5	36.9	18.5	9.9
27	208.0	255.0	160.2	91.5	55.8	52	58.5	61.5	33.3	16.5	8.7
28	221.0	267.0	164.7	93.0	56.1	53	53.3	55.5	29.7	14.5	7.8
29	231.4	274.5	167.4	93.5	55.8	54	48.1	49.5	26.1	13.0	6.9
30	237.9	279.0	168.3	93.0	54.9	55	42.9	43.5	23.4	11.5	6.3
31	241.8	280.5	167.4	91.5	53.4	56	37.7	39.0	20.7	10.5	5.7
32	243.1	279.0	164.7	89.0	51.0	57	33.8	34.5	18.9	9.5	5.1
33	241.8	274.5	160.2	85.0	48.0	58	29.9	31.5	17.1	8.5	4.5
34	237.9	267.0	153.0	80.0	45.0	59	27.3	28.5	15.3	7.5	3.9
35	231.4	255.0	144.0	75.0	42.0	60	24.7	25.5	13.5	6.5	3.3
36	221.0	240.0	135.0	70.0	39.0	61	22.1	22.5	11.7	5.5	2.7
37	208.0	225.0	126.0	65.0	36.0	62	19.5	19.5	9.9	4.5	2.1
38	195.0	210.0	117.0	60.0	33.0	63	16.9	16.5	8.1	3.5	1.5
39	182.0	195.0	108.0	55.0	30.0	64	14.3	13.5	6.3	2.5	0.9
40	169.0	180.0	99.0	50.0	27.0	65	11.7	10.5	4.5	1.5	0.3
41	156.0	165.0	90.0	45.0	24.0	66	9.1	7.5	2.7	0.5	—
42	143.0	150.0	81.0	40.0	22.5	67	6.5	4.5	0.9	—	—
43	130.0	135.0	72.0	37.5	21.0	68	3.9	1.5	—	—	—
44	117.0	120.0	67.5	35.0	19.5	69	1.3	—	—	—	—
						70	—	—	—	—	—
						och					
						högre					

Kapitalvärden (i kronor) av 1 kronas årlig invalidlivränta, utgående
månadsvis i förskott.

Alder vid liv- rän- tans bör- jan	M å n						Ål- der	Alder vid liv- rän- tans bör- jan	M å n						Ål- der
	[x] år	$\bar{a}_{[x]}$	$\bar{a}_{[x]+1}$	$\bar{a}_{[x]+2}$	$\bar{a}_{[x]+3}$	\bar{a}_{x+4}			x+4 år	[x] år	$\bar{a}_{[x]}$	$\bar{a}_{[x]+1}$	$\bar{a}_{[x]+2}$	$\bar{a}_{[x]+3}$	
12	18'828	19'707	20'623	20'771	20'648	16									
13	18'720	19'590	20'497	20'644	20'528	17									
14	18'607	19'470	20'372	20'524	20'415	18									
15	18'488	19'345	20'251	20'411	20'310	19	60	10'446	10'640	10'808	10'599	10'251	64		
16	18'361	19'225	20'136	20'305	20'213	20	61	10'151	10'318	10'456	10'241	9'893	65		
17	18'245	19'115	20'030	20'207	20'124	21	62	9'860	10'001	10'113	9'883	9'537	66		
18	18'134	19'010	19'932	20'118	20'030	22	63	9'559	9'674	9'759	9'528	9'177	67		
19	18'031	18'915	19'844	20'024	19'930	23	64	9'257	9'345	9'408	9'168	8'810	68		
20	17'939	18'832	19'752	19'924	19'826	24	65	8'959	9'027	9'062	8'801	8'444	69		
21	17'860	18'744	19'654	19'820	19'714	25	66	8'664	8'704	8'700	8'436	8'085	70		
22	17'778	18'651	19'551	19'708	19'596	26	67	8'377	8'380	8'346	8'077	7'732	71		
23	17'694	18'555	19'441	19'590	19'470	27	68	8'075	8'048	7'992	7'724	7'380	72		
24	17'602	18'452	19'324	19'464	19'338	28	69	7'776	7'729	7'650	7'373	7'029	73		
25	17'506	18'343	19'202	19'333	19'200	29	70	7'475	7'406	7'302	7'022	6'681	74		
26	17'403	18'225	19'072	19'195	19'056	30	71	7'182	7'090	6'961	6'675	6'335	75		
27	17'292	18'102	18'936	19'051	18'905	31	72	6'883	6'766	6'617	6'329	5'987	76		
28	17'176	17'974	18'794	18'900	18'748	32	73	6'586	6'450	6'280	5'981	5'645	77		
29	17'055	17'839	18'645	18'742	18'584	33	74	6'295	6'140	5'941	5'639	5'311	78		
30	16'928	17'699	18'490	18'578	18'411	34	75	6'008	5'825	5'607	5'306	4'988	79		
31	16'795	17'552	18'328	18'406	18'230	35	76	5'724	5'518	5'281	4'983	4'680	80		
32	16'655	17'396	18'156	18'225	18'044	36	77	5'442	5'217	4'964	4'675	4'390	81		
33	16'509	17'235	17'979	18'039	17'850	37	78	5'162	4'923	4'663	4'385	4'122	82		
34	16'357	17'067	17'794	17'845	17'652	38	79	4'882	4'638	4'373	4'118	3'873	83		
35	16'198	16'893	17'604	17'647	17'448	39	80	4'600	4'350	4'106	3'869	3'633	84		
36	16'030	16'709	17'408	17'443	17'238	40	81	4'315	4'085	3'858	3'629	3'407	85		
37	15'855	16'521	17'204	17'232	17'021	41	82	4'052	3'837	3'619	3'404	3'192	86		
38	15'678	16'330	16'997	17'016	16'798	42	83	3'807	3'600	3'395	3'189	2'989	87		
39	15'495	16'132	16'784	16'793	16'567	43	84	3'572	3'377	3'179	2'986	2'799	88		
40	15'306	15'928	16'562	16'561	16'329	44	85	3'350	3'163	2'977	2'795	2'624	89		
41	15'111	15'717	16'334	16'323	16'086	45	86	3'138	2'962	2'788	2'621	2'464	90		
42	14'912	15'500	16'099	16'080	15'837	46	87	2'939	2'773	2'614	2'461	2'320	91		
43	14'705	15'275	15'857	15'830	15'580	47	88	2'751	2'600	2'454	2'318	2'195	92		
44	14'490	15'045	15'612	15'574	15'318	48	89	2'580	2'441	2'311	2'193	2'090	93		
45	14'270	14'809	15'356	15'310	15'049	49	90	2'422	2'299	2'187	2'088	2'001	94		
46	14'044	14'567	15'096	15'041	14'774	50	91	2'282	2'175	2'081	1'998	1'924	95		
47	13'815	14'321	14'830	14'767	14'492	51	92	2'159	2'070	1'992	1'921	1'856	96		
48	13'578	14'067	14'559	14'486	14'206	52	93	2'055	1'982	1'916	1'856	1'798	97		
49	13'334	13'805	14'280	14'196	13'911	53	94	1'966	1'905	1'847	1'791	1'731	98		
50	13'086	13'541	13'994	13'902	13'609	54	95	1'892	1'841	1'793	1'740	1'672	99		
51	12'833	13'269	13'705	13'601	13'299	55	96	1'826	1'779	1'731	1'672	1'582	100		
52	12'574	12'990	13'405	13'292	12'983	56	97	1'772	1'725	1'674	1'574	1'476	101		
53	12'331	12'717	13'098	12'975	12'660	57	98	1'715	1'674	1'608	1'476	1'266	102		
54	12'082	12'438	12'786	12'651	12'332	58	99	1'656	1'582	1'476	1'266	0'947	103		
55	11'834	12'161	12'476	12'322	11'999	59	100	1'566	1'442	1'233	0'896	0'535	104		
56	11'568	11'865	12'151	11'990	11'662	60	101	1'442	1'233	0'896	0'535	—	—		
57	11'293	11'564	11'821	11'652	11'318	61	102	1'233	0'896	0'535	—	—	—		
58	11'012	11'258	11'485	11'307	10'966	62	103	0'896	0'535	—	—	—	—		
59	10'735	10'956	11'155	10'956	10'609	63	104	0'515	—	—	—	—	—		

Kapitalvärden (i kronor) av 1 kronas årlig invalidlivränta, utgående
månadsvis i förskott.

Alder vid liv- rän- tans bör- jan	K v i n n o r						Alder vid liv- rän- tans bör- jan	K v i n n o r						Alder
	$[x]$ år	$\bar{a}_{[x]}$	$\bar{a}_{[x]+1}$	$\bar{a}_{[x]+2}$	$\bar{a}_{[x]+3}$	\bar{a}_{x+4}		$x+4$ år	$[x]$ år	$\bar{a}_{[x]}$	$\bar{a}_{[x]+1}$	$\bar{a}_{[x]+2}$	$\bar{a}_{[x]+3}$	
12	18'881	19'787	20'733	20'911	20'815	16								
13	18'787	19'690	20'633	20'812	20'716	17								
14	18'693	19'592	20'535	20'712	20'616	18								
15	18'595	19'495	20'434	20'612	20'516	19	60	10'895	11'089	11'264	11'055	10'701	64	
16	18'504	19'402	20'335	20'511	20'415	20	61	10'588	10'759	10'907	10'691	10'332	65	
17	18'412	19'306	20'237	20'411	20'314	21	62	10'285	10'434	10'557	10'322	9'961	66	
18	18'320	19'210	20'135	20'308	20'210	22	63	9'974	10'099	10'192	9'952	9'590	67	
19	18'226	19'112	20'034	20'205	20'105	23	64	9'662	9'760	9'827	9'580	9'213	68	
20	18'135	19'018	19'932	20'099	19'996	24	65	9'355	9'428	9'470	9'204	8'839	69	
21	18'042	18'919	19'827	19'990	19'884	25	66	9'047	9'096	9'098	8'831	8'466	70	
22	17'951	18'820	19'720	19'878	19'769	26	67	8'752	8'764	8'737	8'468	8'091	71	
23	17'855	18'719	19'610	19'764	19'651	27	68	8'443	8'426	8'369	8'084	7'713	72	
24	17'757	18'612	19'497	19'646	19'530	28	69	8'139	8'094	8'006	7'705	7'335	73	
25	17'655	18'503	19'379	19'524	19'405	29	70	7'827	7'751	7'631	7'328	6'964	74	
26	17'554	18'393	19'259	19'399	19'276	30	71	7'517	7'410	7'265	6'957	6'603	75	
27	17'448	18'279	19'136	19'271	19'144	31	72	7'193	7'061	6'897	6'596	6'255	76	
28	17'340	18'161	19'009	19'138	19'005	32	73	6'873	6'723	6'545	6'249	5'925	77	
29	17'227	18'041	18'878	18'999	18'860	33	74	6'561	6'399	6'207	5'919	5'608	78	
30	17'114	17'917	18'741	18'854	18'707	34	75	6'260	6'085	5'885	5'608	5'302	79	
31	16'997	17'788	18'598	18'702	18'548	35	76	5'980	5'792	5'576	5'296	5'000	80	
32	16'875	17'652	18'448	18'543	18'382	36	77	5'710	5'509	5'276	4'995	4'712	81	
33	16'747	17'510	18'291	18'377	18'208	37	78	5'449	5'232	4'981	4'707	4'438	82	
34	16'613	17'361	18'128	18'208	18'027	38	79	5'189	4'955	4'694	4'434	4'179	83	
35	16'473	17'206	17'956	18'022	17'841	39	80	4'914	4'670	4'421	4'175	3'937	84	
36	16'326	17'041	17'778	17'836	17'649	40	81	4'631	4'398	4'164	3'933	3'708	85	
37	16'168	16'871	17'592	17'644	17'452	41	82	4'362	4'142	3'922	3'704	3'506	86	
38	16'009	16'697	17'403	17'447	17'248	42	83	4'108	3'902	3'693	3'502	3'321	87	
39	15'841	16'516	17'209	17'242	17'035	43	84	3'870	3'674	3'492	3'315	3'139	88	
40	15'670	16'332	17'007	17'030	16'814	44	85	3'644	3'474	3'308	3'135	2'966	89	
41	15'496	16'141	16'798	16'810	16'585	45	86	3'446	3'291	3'127	2'960	2'798	90	
42	15'312	15'939	16'578	16'578	16'347	46	87	3'265	3'110	2'951	2'790	2'625	91	
43	15'122	15'732	16'350	16'340	16'098	47	88	3'086	2'936	2'782	2'622	2'456	92	
44	14'927	15'518	16'116	16'092	15'842	48	89	2'913	2'768	2'614	2'453	2'295	93	
45	14'723	15'294	15'871	15'835	15'575	49	90	2'746	2'601	2'447	2'292	2'149	94	
46	14'513	15'062	15'617	15'569	15'302	50	91	2'581	2'434	2'286	2'147	2'042	95	
47	14'289	14'819	15'354	15'295	15'019	51	92	2'416	2'274	2'141	2'040	1'948	96	
48	14'060	14'570	15'084	15'013	14'728	52	93	2'268	2'132	2'036	1'948	1'870	97	
49	13'819	14'310	14'803	14'721	14'431	53	94	2'116	2'026	1'943	1'870	1'800	98	
50	13'575	14'044	14'516	14'423	14'125	54	95	2'010	1'922	1'862	1'795	1'724	99	
51	13'322	13'772	14'222	14'118	13'811	55	96	1'919	1'858	1'796	1'732	1'662	100	
52	13'061	13'489	13'920	13'805	13'490	56	97	1'842	1'785	1'724	1'662	1'511	101	
53	12'816	13'214	13'608	13'482	13'161	57	98	1'772	1'712	1'628	1'498	1'271	102	
54	12'566	12'931	13'290	13'153	12'825	58	99	1'706	1'633	1'512	1'296	0'931	103	
55	12'316	12'652	12'978	12'818	12'483	59	100	1'611	1'493	1'278	0'909	0'535	104	
56	12'048	12'351	12'645	12'475	12'135	60	101	1'476	1'278	0'909	0'535	—	—	
57	11'769	12'044	12'303	12'125	11'782	61	102	1'256	0'909	0'535	—	—	—	
58	11'483	11'729	11'958	11'773	11'426	62	103	0'909	0'535	—	—	—	—	
59	11'198	11'417	11'620	11'416	11'066	63	104	0'535	—	—	—	—	—	

Sammanlagda kapitalvärden (i kronor) av 1 kronas årlig efterlevande-livränta, utgående månadsvis i förskott, och 3 kronors kapitalutbetalning vid omgifte.

Alder vid livräntans början	Ä n k o r						Äl-der	Alder vid livräntans början	Ä n k o r						Äl-der
	[x]	$\bar{a}_{[x]}$	$\bar{a}_{[x]+1}$	$\bar{a}_{[x]+2}$	$\bar{a}_{[x]+3}$	\bar{a}_{x+4}			x+4	[x]	$\bar{a}_{[x]}$	$\bar{a}_{[x]+1}$	$\bar{a}_{[x]+2}$	$\bar{a}_{[x]+3}$	
år	år	år	år	år	år	år	år	år	år	år	år	år	år	år	år
17	11'197	11'010	11'661	12'109	12'406	21	60	12'086	11'788	11'397	11'046	10'687	64		
18	11'341	11'169	11'844	12'313	12'624	22	61	11'745	11'392	11'044	10'687	10'322	65		
19	11'505	11'348	12'047	12'531	12'855	23	62	11'897	11'040	10'685	10'321	9'954	66		
20	11'690	11'548	12'265	12'762	13'096	24	63	11'044	10'682	10'320	9'954	9'585	67		
21	11'894	11'764	12'496	13'004	13'346	25	64	10'685	10'317	9'953	9'585	9'210	68		
22	12'114	11'997	12'739	13'255	13'600	26	65	10'320	9'951	9'584	9'210	8'838	69		
23	12'350	12'245	12'993	13'510	13'857	27	66	9'953	9'583	9'210	8'838	8'466	70		
24	12'597	12'504	13'254	13'769	14'113	28	67	9'584	9'209	8'838	8'466	8'091	71		
25	12'855	12'772	13'518	14'029	14'367	29	68	9'210	8'837	8'466	8'091	7'713	72		
26	13'121	13'046	13'783	14'284	14'613	30	69	8'839	8'466	8'091	7'713	7'335	73		
27	13'391	13'324	14'047	14'533	14'848	31	70	8'466	8'091	7'713	7'335	6'964	74		
28	13'663	13'602	14'305	14'772	15'071	32	71	8'091	7'713	7'335	6'964	6'603	75		
29	13'933	13'878	14'554	14'998	15'276	33	72	7'713	7'335	6'964	6'603	6'255	76		
30	14'199	14'146	14'791	15'206	15'460	34	73	7'335	6'964	6'603	6'255	5'925	77		
31	14'455	14'402	15'011	15'395	15'622	35	74	6'964	6'603	6'255	5'925	5'608	78		
32	14'700	14'644	15'212	15'562	15'760	36	75	6'603	6'255	5'925	5'608	5'302	79		
33	14'928	14'867	15'391	15'704	15'871	37	76	6'255	5'925	5'608	5'302	5'000	80		
34	15'137	15'071	15'546	15'820	15'957	38	77	5'925	5'608	5'302	5'000	4'712	81		
35	15'323	15'249	15'675	15'911	16'017	39	78	5'608	5'302	5'000	4'712	4'438	82		
36	15'486	15'403	15'778	15'975	16'051	40	79	5'302	5'000	4'712	4'438	4'179	83		
37	15'622	15'529	15'854	16'013	16'059	41	80	5'000	4'712	4'438	4'179	3'937	84		
38	15'732	15'628	15'904	16'025	16'041	42	81	4'712	4'438	4'179	3'937	3'708	85		
39	15'814	15'700	15'928	16'011	15'996	43	82	4'438	4'179	3'937	3'708	3'506	86		
40	15'870	15'746	15'924	15'968	15'923	44	83	4'179	3'937	3'708	3'506	3'321	87		
41	15'898	15'762	15'892	15'900	15'826	45	84	3'937	3'708	3'506	3'321	3'139	88		
42	15'900	15'749	15'833	15'806	15'704	46	85	3'708	3'506	3'321	3'139	2'963	89		
43	15'872	15'708	15'747	15'685	15'557	47	86	3'506	3'321	3'139	2'963	2'793	90		
44	15'817	15'638	15'636	15'541	15'388	48	87	3'321	3'139	2'963	2'793	2'625	91		
45	15'734	15'540	15'498	15'374	15'197	49	88	3'139	2'963	2'793	2'625	2'456	92		
46	15'624	15'416	15'336	15'186	14'987	50	89	2'963	2'793	2'625	2'456	2'295	93		
47	15'489	15'267	15'154	14'978	14'760	51	90	2'793	2'625	2'456	2'295	2'149	94		
48	15'331	15'094	14'951	14'752	14'516	52	91	2'625	2'456	2'295	2'149	2'042	95		
49	15'150	14'902	14'729	14'509	14'257	53	92	2'456	2'295	2'149	2'042	1'948	96		
50	14'949	14'687	14'491	14'250	13'983	54	93	2'295	2'149	2'042	1'948	1'870	97		
51	14'726	14'456	14'234	13'978	13'695	55	94	2'149	2'042	1'948	1'870	1'800	98		
52	14'488	14'206	13'964	13'691	13'396	56	95	2'042	1'948	1'870	1'800	1'724	99		
53	14'234	13'942	13'681	13'393	13'084	57	96	1'948	1'870	1'800	1'724	1'642	100		
54	13'965	13'662	13'384	13'082	12'763	58	97	1'870	1'800	1'724	1'642	1'511	101		
55	13'681	13'369	13'075	12'761	12'432	59	98	1'800	1'724	1'642	1'511	1'271	102		
56	13'384	13'063	12'755	12'430	12'092	60	99	1'724	1'642	1'511	1'271	0'931	103		
57	13'075	12'745	12'425	12'090	11'749	61	100	1'642	1'511	1'271	0'931	0'535	104		
58	12'754	12'416	12'085	11'748	11'401	62	101	1'511	1'271	0'931	0'535	—	—		
59	12'422	12'077	11'744	11'400	11'047	63	102	1'271	0'931	0'535	—	—	—		
							103	0'931	0'535	—	—	—	—		
							104	0'535	—	—	—	—	—		

Sammanlagda kapitalvärden (i kronor) av 1 kronas årlig efterlevande-livränta, utgående månadsvis i förskott, och 3 kronors kapital-utbetalning vid omgifte.

Alder vid liv-räntans bör-jan	Ä n k l i n g a r						Alder vid liv-räntans bör-jan	Ä n k l i n g a r						Alder
	[x] år	$\bar{a}_{[x]}$	$\bar{a}_{[x]+1}$	$\bar{a}_{[x]+2}$	$\bar{a}_{[x]+3}$	\bar{a}_{x+4}		x+4 år	[x] år	$\bar{a}_{[x]}$	$\bar{a}_{[x]+1}$	$\bar{a}_{[x]+2}$	$\bar{a}_{[x]+3}$	
							60	10'882	10'774	10'680	10'456	10'159	64	
							61	10'661	10'618	10'383	10'137	9'829	65	
							62	10'425	10'248	10'077	9'811	9'496	66	
							63	10'175	9'969	9'765	9'484	9'154	67	
							64	9'914	9'682	9'449	9'145	8'800	68	
20	10'549	11'001	11'888	12'387	12'535	24	65	9'644	9'390	9'123	8'795	8'441	69	
21	10'221	10'733	11'718	12'287	12'475	25	66	9'368	9'085	8'783	8'440	8'085	70	
22	9'917	10'485	11'570	12'210	12'439	26	67	9'077	8'765	8'436	8'085	7'732	71	
23	9'636	10'259	11'443	12'156	12'431	27	68	8'765	8'431	8'085	7'732	7'380	72	
24	9'379	10'054	11'338	12'127	12'452	28	69	8'433	8'085	7'732	7'380	7'029	73	
25	9'142	9'868	11'256	12'128	12'506	29	70	8'085	7'732	7'380	7'029	6'681	74	
26	8'925	9'704	11'203	12'165	12'593	30	71	7'732	7'380	7'029	6'681	6'335	75	
27	8'739	9'575	11'194	12'236	12'704	31	72	7'380	7'029	6'681	6'335	5'987	76	
28	8'598	9'502	11'233	12'337	12'836	32	73	7'029	6'681	6'335	5'987	5'645	77	
29	8'520	9'491	11'307	12'462	12'986	33	74	6'681	6'335	5'987	5'645	5'311	78	
30	8'504	9'528	11'415	12'609	13'150	34	75	6'335	5'987	5'645	5'311	4'988	79	
31	8'537	9'611	11'553	12'772	13'321	35	76	5'987	5'645	5'311	4'988	4'680	80	
32	8'621	9'738	11'719	12'947	13'493	36	77	5'645	5'311	4'988	4'680	4'390	81	
33	8'754	9'909	11'911	13'131	13'658	37	78	5'311	4'988	4'680	4'390	4'122	82	
34	8'940	10'128	12'129	13'313	13'806	38	79	4'988	4'680	4'390	4'122	3'873	83	
35	9'184	10'398	12'356	13'479	13'937	39	80	4'680	4'390	4'122	3'873	3'633	84	
36	9'480	10'691	12'570	13'629	14'047	40	81	4'390	4'122	3'873	3'633	3'407	85	
37	9'798	10'981	12'771	13'759	14'134	41	82	4'122	3'873	3'633	3'407	3'192	86	
38	10'118	11'265	12'955	13'865	14'194	42	83	3'873	3'633	3'407	3'192	2'989	87	
39	10'438	11'538	13'121	13'949	14'227	43	84	3'633	3'407	3'192	2'989	2'799	88	
40	10'755	11'800	13'264	14'004	14'230	44	85	3'407	3'192	2'989	2'799	2'624	89	
41	11'065	12'045	13'382	14'029	14'201	45	86	3'192	2'989	2'799	2'624	2'464	90	
42	11'365	12'270	13'472	14'024	14'141	46	87	2'989	2'799	2'624	2'464	2'320	91	
43	11'644	12'465	13'522	13'975	14'062	47	88	2'799	2'624	2'464	2'320	2'195	92	
44	11'882	12'606	13'568	13'909	13'966	48	89	2'624	2'464	2'320	2'195	2'090	93	
45	12'041	12'654	13'477	13'826	13'852	49	90	2'464	2'320	2'195	2'090	2'001	94	
46	12'130	12'686	13'402	13'724	13'719	50	91	2'320	2'195	2'090	2'001	1'924	95	
47	12'202	12'701	13'361	13'603	13'568	51	92	2'195	2'090	2'001	1'924	1'856	96	
48	12'257	12'699	13'277	13'464	13'397	52	93	2'090	2'001	1'924	1'856	1'798	97	
49	12'297	12'678	13'173	13'305	13'205	53	94	2'001	1'924	1'856	1'798	1'731	98	
50	12'317	12'638	13'046	13'123	12'996	54	95	1'924	1'856	1'798	1'731	1'672	99	
51	12'313	12'569	12'893	12'923	12'769	55	96	1'856	1'798	1'731	1'672	1'582	100	
52	12'278	12'469	12'722	12'706	12'524	56	97	1'798	1'731	1'672	1'582	1'476	101	
53	12'212	12'348	12'530	12'470	12'260	57	98	1'731	1'672	1'582	1'476	1'266	102	
54	12'125	12'206	12'319	12'213	11'985	58	99	1'672	1'582	1'476	1'266	0'947	103	
55	12'013	12'039	12'082	11'944	11'697	59	100	1'582	1'476	1'266	0'947	0'535	104	
56	11'870	11'839	11'831	11'661	11'397	60	101	1'476	1'266	0'947	0'535	—	—	
57	11'683	11'609	11'561	11'355	11'105	61	102	1'266	0'947	0'535	—	—	—	
58	11'452	11'336	11'236	11'068	10'799	62	103	0'947	0'535	—	—	—	—	
59	11'167	11'016	10'965	10'768	10'482	63	104	0'535	—	—	—	—	—	

Kapitalvärden (i kronor) av 1 kronas årlig livränta,

 $x =$ faderns ålder i år. $y =$ moderns ålder i år.

Fa- derns ålder	Skillnad mellan faderns och moderns åldrar i år ($x - y$)									
	- 20	- 15	- 10	- 5	0	+ 5	+ 10	+ 15	+ 20	+ 25
x år	a_{xy}	a_{xy}	a_{xy}	a_{xy}	a_{xy}	a_{xy}	a_{xy}	a_{xy}	a_{xy}	a_{xy}
30	20'197	20'484	20'794	21'125	21'466	—	—	—	—	—
31	20'020	20'315	20'635	20'976	21'331	—	—	—	—	—
32	19'839	20'140	20'469	20'822	21'190	—	—	—	—	—
33	19'651	19'959	20'298	20'662	21'045	—	—	—	—	—
34	19'455	19'769	20'118	20'495	20'891	—	—	—	—	—
35	19'253	19'573	19'932	20'321	20'733	21'146	—	—	—	—
36	19'045	19'371	19'741	20'144	20'570	21'061	—	—	—	—
37	18'830	19'162	19'542	19'958	20'400	20'848	—	—	—	—
38	18'609	18'947	19'337	19'767	20'223	20'691	—	—	—	—
39	18'382	18'725	19'124	19'569	20'042	20'527	—	—	—	—
40	18'149	18'497	18'905	19'364	19'854	20'358	20'846	—	—	—
41	17'907	18'260	18'677	19'151	19'659	20'182	20'691	—	—	—
42	17'660	18'017	18'444	18'931	19'458	20'001	20'531	—	—	—
43	17'405	17'765	18'201	18'703	19'249	19'811	20'364	—	—	—
44	17'143	17'507	17'951	18'467	19'032	19'614	20'191	—	—	—
45	16'876	17'243	17'605	18'225	18'810	19'415	20'013	20'568	—	—
46	16'601	16'970	17'431	17'974	18'579	19'208	19'829	20'408	—	—
47	16'319	16'689	17'158	17'715	18'339	18'992	19'637	20'241	—	—
48	16'030	16'403	16'878	17'449	18'093	18'770	19'439	20'070	—	—
49	15'734	16'108	16'590	17'174	17'837	18'540	19'235	19'891	—	—
50	15'433	15'807	16'294	16'891	17'574	18'302	19'024	19'706	20'315	—
51	15'123	15'496	15'988	16'598	17'301	18'055	18'806	19'515	20'151	—
52	14'810	15'182	15'679	16'300	17'022	17'802	18'582	19'319	19'983	—
53	14'488	14'858	15'360	15'992	16'734	17'539	18'350	19'114	19'808	—
54	14'160	14'527	15'032	15'675	16'436	17'267	18'109	18'904	19'625	—
55	13'825	14'188	14'696	15'350	16'130	16'987	17'860	18'685	19'436	20'087
56	13'485	13'843	14'352	15'016	15'815	16'698	17'603	18'462	19'242	19'922
57	13'140	13'491	14'003	14'675	15'492	16'401	17'338	18'231	19'042	19'752
58	12'791	13'133	13'644	14'326	15'160	16'096	17'064	17'993	18'834	19'576
59	12'438	12'769	13'280	13'969	14'819	15'781	16'781	17'746	18'621	19'392
60	12'079	12'403	12'911	13'606	14'472	15'459	16'492	17'493	18'402	19'205
61	11'717	12'031	12'534	13'234	14'115	15'128	16'192	17'231	18'176	19'016
62	11'348	11'654	12'149	12'855	13'750	14'787	15'883	16'959	17'943	18'809
63	10'976	11'273	11'759	12'468	13'378	14'427	15'567	16'679	17'702	18'600
64	10'604	10'893	11'367	12'077	12'999	14'081	15'243	16'391	17'454	18'388
65	10'233	10'510	10'974	11'683	12'615	13'718	14'911	16'096	17'199	18'169
66	9'865	10'128	10'580	11'284	12'224	13'347	14'571	15'792	16'936	17'945
67	9'493	9'745	10'186	10'881	11'829	12'971	14'222	15'481	16'665	17'715
68	9'117	9'359	9'789	10'471	11'425	12'587	13'865	15'161	16'385	17'476
69	8'742	8'976	9'394	10'061	11'019	12'196	13'502	14'833	16'096	17'230

utgående månadsvis i förskott till efterlevande föräldrar.

x = faderns ålder i år. y = moderns ålder i år.

Fa- derns ålder	Skillnad mellan faderns och moderns åldrar i år ($x - y$)									
	- 20	- 15	- 10	- 5	0	+ 5	+ 10	+ 15	+ 20	+ 25
x år	\bar{a}_{xy}	\bar{a}_{xy}	\bar{a}_{xy}	\bar{a}_{xy}	\bar{a}_{xy}	\bar{a}_{xy}	\bar{a}_{xy}	\bar{a}_{xy}	\bar{a}_{xy}	\bar{a}_{xy}
70	8'372	8'599	9'001	9'654	10'611	11'801	13'132	14'498	15'801	16'978
71	8'006	8'229	8'613	9'251	10'202	11'403	12'757	14'157	15'498	16'718
72	7'640	7'861	8'228	8'850	9'788	11'000	12'375	13'800	15'187	16'448
73	7'278	7'494	7'846	8'453	9'372	10'592	11'990	13'450	14'870	16'173
74	6'919	7'130	7'470	8'059	8'958	10'182	11'597	13'086	14'543	15'886
75	6'569	6'767	7'099	7'666	8'547	9'770	11'200	12'716	14'210	15'595
76	6'220	6'405	6'733	7'278	8'140	9'356	10'800	12'341	13'871	15'295
77	5'879	6'048	6'376	6'897	7'741	8'940	10'397	11'961	13'523	14'988
78	5'544	5'701	6'025	6'527	7'350	8'524	9'990	11'577	13'168	14'673
79	5'217	5'368	5'685	6'170	6'969	8'116	9'585	11'190	12'810	14'353
80	4'897	5'057	5'357	5'828	6'596	7'716	9'182	10'800	12'446	14'026
81	4'577	4'766	5'043	5'508	6'238	7'328	8'780	10'409	12'078	13'691
82	4'262	4'496	4'745	5'205	5'897	6'956	8'379	10'018	11'708	13'351
83	3'934	4'241	4'466	4'916	5'573	6'597	7'982	9'625	11'335	13'005
84	3'633	3'989	4'199	4'635	5'263	6'248	7'591	9'234	10'957	12'653
85	—	3'740	3'959	4'365	4'968	5'907	7'211	8'844	10'576	12'296
86	—	3'477	3'733	4'104	4'693	5'580	6'842	8'454	10'195	11'956
87	—	3'188	3'522	3'851	4'433	5'267	6'489	8'064	9'813	11'572
88	—	2'893	3'323	3'615	4'183	4'970	6'148	7'676	9'427	11'205
89	—	2'624	3'129	3'397	3'944	4'691	5'820	7'296	9'044	10'833
90	—	—	2'958	3'211	3'719	4'430	5'501	6'929	8'664	10'460
91	—	—	2'727	3'044	3'504	4'194	5'198	6'574	8'284	10'084
92	—	—	2'482	2'899	3'301	3'977	4'913	6'239	7'903	9'710
93	—	—	2'226	2'770	3'117	3'773	4'647	5'919	7'526	9'332
94	—	—	2'001	2'645	2'955	3'580	4'400	5'612	7'159	8'958
95	—	—	—	2'517	2'824	3'397	4'171	5'312	6'802	8'586
96	—	—	—	2'358	2'708	3'220	3'964	5'027	6'458	8'211
97	—	—	—	2'146	2'606	3'047	3'772	4'756	6'131	7'835
98	—	—	—	1'896	2'501	2'878	3'578	4'495	5'812	7'458
99	—	—	—	1'672	2'389	2'722	3'387	4'247	5'502	7'086
100	—	—	—	—	2'242	2'571	3'184	3'998	5'187	6'719
101	—	—	—	—	2'029	2'412	2'966	3'759	4'876	6'357
102	—	—	—	—	1'670	2'205	2'704	3'500	4'556	5'998
103	—	—	—	—	1'173	1'964	2'419	3'225	4'236	5'643
104	—	—	—	—	0'535	1'724	2'149	2'963	3'937	5'302

101
201
401
101
201
401
101

1. Indononesia.
2. Arabiska.
3. Belgien.
4. Brasilien.
5. Bulgarien.
6. Danmark.
7. Frankrike.
8. Italien.
9. Japan.
10. Nederländerna.
11. Norge.
12. Portugal.
13. Rumänien.
14. Spanien.
15. Sverige.
16. Tyskland.
17. Ungern.
18. USA.
19. Östern.
20. Östern.

Kapitalvärden (i kronor) av 1 kronas årlig efterlevandelivränta, utgående månadsvis i förskott.

Ålder	Barn	Ålder	Fäder	Mödrar	Ålder	Fäder	Mödrar
x	a _{x-15-x}	x	a _x	a _{x-1}	x	a _x	a _{x-1}
år		år			år		
0	10'174	30	19'056	19'276	65	9'893	10'332
1	10'344	31	18'905	19'144	66	9'537	9'961
2	9'923	32	18'748	19'005	67	9'177	9'590
3	9'380	33	18'584	18'860	68	8'810	9'213
4	8'789	34	18'411	18'707	69	8'444	8'839
5	8'159	35	18'239	18'548	70	8'085	8'466
6	7'495	36	18'044	18'382	71	7'732	8'091
7	6'799	37	17'850	18'208	72	7'380	7'718
8	6'070	38	17'652	18'027	73	7'029	7'335
9	5'310	39	17'448	17'841	74	6'681	6'964
10	4'515	40	17'238	17'649	75	6'335	6'603
11	3'687	41	17'021	17'452	76	5'987	6'255
12	2'822	42	16'798	17'248	77	5'645	5'925
13	1'921	43	16'567	17'035	78	5'311	5'608
14	0'981	44	16'329	16'814	79	4'988	5'302
		45	16'086	16'585	80	4'680	5'000
		46	15'837	16'347	81	4'390	4'712
		47	15'580	16'098	82	4'122	4'438
		48	15'318	15'842	83	3'873	4'179
		49	15'049	15'575	84	3'633	3'937
		50	14'774	15'302	85	3'407	3'708
		51	14'492	15'019	86	3'192	3'506
		52	14'206	14'728	87	2'989	3'321
		53	13'911	14'431	88	2'799	3'139
		54	13'609	14'125	89	2'624	2'963
		55	13'299	13'811	90	2'464	2'793
		56	12'983	13'490	91	2'320	2'625
		57	12'660	13'161	92	2'195	2'456
		58	12'332	12'825	93	2'090	2'295
		59	11'999	12'483	94	2'001	2'149
		60	11'662	12'135	95	1'924	2'042
		61	11'318	11'782	96	1'856	1'948
		62	10'966	11'426	97	1'798	1'870
		63	10'609	11'066	98	1'731	1'800
		64	10'251	10'701	99	1'672	1'724
					100	1'582	1'642
					101	1'476	1'511
					102	1'266	1'271
					103	0'947	0'931
					104	0'585	0'535

Désignations des industries et des causes d'accidents.

INDUSTRIES.

1. Extraction, enrichissements et grillage de minerais.
2. Fabrication des métaux.
 - 2 a. Usines à fer.
 - 2 b. Usines pour la fabrication d'autres métaux.
3. Industries des métaux.
 - 3 a. Manufactures de fer.
 - 3 b. Ateliers mécaniques.
 - 3 c. Chantiers de constructions navales.
 - 3 d. Fabriques d'appareils électriques, d'instruments physiques et chirurgicaux, horlogeries.
 - 3 e. Manufactures d'autres métaux.
4. Industries de la terre et de la pierre.
 - 4 a. Carrières.
 - 4 b. Affinage de la pierre.
 - 4 c. Fours à chaux et ateliers pour la préparation de la craie.
 - 4 d. Fabriques de ciment.
 - 4 e. Poteries.
 - 4 f. Briqueteries.
 - 4 g. Fabriques de porcelaine et de carreaux de brique glacée.
 - 4 h. Industries verrières.
 - 4 i. Houillères.
 - 4 k. Industrie de la tourbe.
 - 4 l. Autres industries de la terre et de la pierre.
5. Agriculture, exploitation forestière et élevage de bestiaux.
 - 5 a. Agriculture et élevage de bestiaux.
 - 5 b. Culture et économie forestières.
 - 5 c. Coupe de forêts, carbonisation, flottage et roulage des bois.
6. Industries du bois.
 - 6 a. Scieries, raboteries et fenderies.
 - 6 b. Menuiseries.
 - 6 c. Chantiers pour la construction de bateaux en bois.
 - 6 d. Tonnelleries.
 - 6 e. Autres industries du bois.
7. Industries du papier et industries graphiques.
 - 7 a. Fabriques de pâte de bois et usines à papier.
 - 7 b. Fabriques de carton, ateliers de reliure et autres industries du papier.
 - 7 c. Fabriques de papiers peints.
 - 7 d. Imprimeries et autres industries graphiques.
8. Industries des denrées alimentaires et des excitants.
 - 8 a. Moulins.
 - 8 b. Amidonneries.
 - 8 c. Boulangeries.
 - 8 d. Raffineries de sucre.
 - 8 e. Fabriques de chocolat, de bonbons, de confitures et de sirops.
 - 8 f. Brasseries, distilleries, fabriques de levure et d'eaux gazeuses.
 - 8 g. Fabriques de cigares, de cigarettes et d'autres tabacs.

- 8 h. Laiteries.
- 8 i. Fabriques de margarines et de graisses.
- 8 k. Boucheries et charcuteries.
- 8 l. Fabriques pour la salaison de poissons et fabriques de conserves.
- 8 m. Autres industries des denrées alimentaires et des excitants.
9. Industries textiles et du vêtement.
 - 9 a. Industries de la soie et du velours, non spéc.
 - 9 b. Industries de la laine.
 - 9 c. Industries du lin, du chanvre et du jute.
 - 9 d. Industries du coton et de la demi-laine.
 - 9 e. Ateliers d'apparets et d'impressions, blanchisseries et teintureries.
 - 9 f. Fabriques de tricots.
 - 9 g. Fabriques de cordes.
 - 9 h. Fabriques de rubans, de rideaux et de passementerie.
 - 9 i. Ateliers de couture.
 - 9 k. Fabriques de casquettes et de chapeaux.
 - 9 l. Autres industries textiles et du vêtement.
10. Industries du cuir, du caoutchouc et des poils.
 - 10 a. Tanneries et autres industries du cuir.
 - 10 b. Fabriques de fourrures.
 - 10 c. Fabriques de chaussures.
 - 10 d. Fabriques d'articles en caoutchouc.
 - 10 e. Autres industries du caoutchouc et des poils.
11. Industries chimiques.
 - 11 a. Fabriques de couleurs et de vernis.
 - 11 b. Fabriques de savons, de bougies, d'huiles et de parfums.
 - 11 c. Fabriques d'engrais.
 - 11 d. Usines à carbonisation et à la distillation du bois.
 - 11 e. Poudreries et autres fabriques d'explosifs.
 - 11 f. Fabriques d'allumettes.
 - 11 g. Autres industries chimiques.
12. Industries de la construction.
 - 12 a. Terrassement et démolition.
 - 12 b. Construction de maisons.
 - 12 c. Construction de chemins de fer, de routes et de ponts.
 - 12 d. Constructions hydrauliques.
 - 12 e. Bâtiments pour la transmission de l'énergie électrique.
 - 12 f. Métiers d'aménagement, etc.
 - 12 g. Autres industries de la construction.
13. Usines d'électricité, à gaz, à eau, etc.
 - 13 a. Usines d'électricité.
 - 13 b. Usines à gaz.
 - 13 c. Services du balayage et des vidanges.
 - 13 d. Usines à eau.
14. Commerce, entrepôts de marchandises et bureaux.
 - 14 a. Commerce (sauf entrepôts de marchandises et service de transport).

- 14 b. Commerce (entrepôts et service de transport).
- 14 c. Bureaux.
15. Navigation, pêche, etc.
 - 15 a. Navigation.
 - 15 b. Pêche.
 - 15 c. Autres occupations de ce genre.
16. Circulation, sauf navigation.
 - 16 a. Postes, télégraphes, téléphones, etc.
 - 16 b. Chemins de fer, tramways.
 - 16 c. Ascenseurs.
 - 16 d. Autres entreprises de transport.
17. Administrations publiques, banques et assurances, écoles, associations, divertissements publics, etc.
 - 17 a. Banques et assurances.
 - 17 b. Associations.
 - 17 c. Institutions de l'instruction publique, des sciences, des arts et des lettres.
 - 17 d. Divertissements publics.
 - 17 e. Administrations publiques (y comprises les administrations provinciales).
18. Administrations communales non rapportables aux autres groupes.
 - 18 a. Sapeurs-pompiers.
 - 18 b. Police.
 - 18 c. Autres administrations.
19. Industrie hôtelière, service domestique et institutions d'hygiène.
 - 19 a. Industrie hôtelière.
 - 19 b. Service domestique.
 - 19 c. Institutions d'hygiène.
20. Entreprises diverses.
 - A Moteurs.
 - B Transmissions.
 - C Machines-outils.
 - D Outils à la main etc.
 - E Ascenseurs, grues et autres outils à lever.
 - F Véhicules en mouvement à traction animale sur route.
 - G Véhicules en mouvement à traction mécanique ou électrique sur route.
 - H Véhicules sur rails.
 - I Funiculaires, norias, etc.
 - K Navigation sur l'eau.
 - L Navigation aérienne.
 - M Chaudières, tuyaux à vapeur et autres vaisseaux sous pression.
 - N Courants électriques.
 - O Explosifs.
 - P Poisons et corrosifs.
 - Q Matières inflammables et brûlantes.
 - R Lumière intense et chaleur rayonnante.
 - S Fumées, gaz et air comprimé.
 - T Glissements et chutes de la victime.
 - U Chutes d'objets, effondrements.
 - V Manutention de charges.
 - X Objets piétinés par la victime.
 - Y Coups, heurts, morsures, etc. d'animaux (y compris tous les accidents d'équitation).
 - Z Autre personne ayant causé l'accident à dessein.
 - Ö Autres causes.

Beteckningar för yrkesgrupper och olycksfallsorsaker.

YRKESGRUPPER.

1. Malmbrytning med tillhörande anrikning och rostning.
2. Malmförädling.
 - 2 a. Verk för framställning av järn och stål.
 - 2 b. Verk för framställning av andra metaller.
3. Metallindustri.
 - 3 a. Järn- o. stålvarumanufaktur.
 - 3 b. Mekaniska verkstäder.
 - 3 c. Varv och skeppsbyggeri.
 - 3 d. Fabrik för tillverkning av elektriska apparater, instrument o. ur samt urmakerier.
 - 3 e. Metallmanufaktur (ej järn och stål).
4. Sten-, kol- och torvindustri.
 - 4 a. Brytning och grovhuggning jämte krossning av sten.
 - 4 b. Finare stenförädlingsindustri.
 - 4 c. Kalk- och kritbruk.
 - 4 d. Cementfabriker.
 - 4 e. Stengods- o. lergodsfabriker.
 - 4 f. Tegelbruk.
 - 4 g. Porslins- och kakelfabriker.
 - 4 h. Glasindustri.
 - 4 i. Kolgruvor.
 - 4 k. Torvindustri.
 - 4 l. Annan jord- o. stenindustri.
5. Jordbruk, skogsbruk och boskapsskötsel.
 - 5 a. Jordbruk o. boskapsskötsel.
 - 5 b. Skogsodling o. skogsskötsel.
 - 5 c. Skogsavverkning, kolning, flotning och vältning.
6. Träindustri.
 - 6 a. Sågverk, hyvleri o. vedsågeri.
 - 6 b. Snickerifabriker.
 - 6 c. Prämsvarv och båthyggeri.
 - 6 d. Tunnbinderier o. fatfabriker.
 - 6 e. Övrig träindustri.
7. Pappers- och grafisk industri.
 - 7 a. Trämassefabriker och pappersbruk.
 - 7 b. Kartongvarufabriker, bokbinderi och övrig pappersindustri.
 - 7 c. Tapetfabriker.
 - 7 d. Tryckerier och grafiska anstalter.
8. Närings- och njuvingsämnesindustri.
 - 8 a. Kvarnrorelse.
 - 8 b. Stärkelsefabriker.
 - 8 c. Bagerier.
 - 8 d. Sockerbruk.
 - 8 e. Choklad-, karamell- o. fruktvarufabriker.
 - 8 f. Bryggerier, brännerier, jäst- och vattenfabriker.
 - 8 g. Tobaks- och cigarrfabriker.
 - 8 h. Mejerier.
 - 8 i. Margariner och flottfabriker.
 - 8 k. Slakterier och charcuterier.

- 8 l. Fiskberedningsanstalter och konserverfabriker.
- 8 m. Övrig närings- o. njuvingsämnesindustri.
9. Textil- o. beklädnadsindustri.
 - 9 a. Siden- o. sammetsvarufabriker (ej spec.).
 - 9 b. Ylleindustri.
 - 9 c. Lin-, hamp- och juteindustri.
 - 9 d. Bomull- o. halvulleindustri.
 - 9 e. Appreterings-, blekeri-, färgeri- o. tygtryckeriindustri.
 - 9 f. Trikkfabriker.
 - 9 g. Repslagerier och bindgarnsfabriker.
 - 9 h. Band- och gardinfabriker, samt snörmakerier.
 - 9 i. Sömnadsfabriker.
 - 9 k. Hatt- och mössfabriker.
 - 9 l. Annan hithörande industri.
10. Läder-, gummi- och hårindustri.
 - 10 a. Garverier och läderindustri.
 - 10 b. Pälso- o. skinnvarufabriker.
 - 10 c. Skofabriker.
 - 10 d. Gummivarufabriker.
 - 10 e. Annan hithörande industri.
11. Kemisk-teknisk industri.
 - 11 a. Färg- och fernissfabriker.
 - 11 b. Tvål-, ljus-, olje- o. parfymfabriker.
 - 11 c. Konstgödningsfabriker.
 - 11 d. Kolnings- o. trädestillationsverk.
 - 11 e. Krutbruk och andra sprängämnesfabriker.
 - 11 f. Tändsticksfabriker.
 - 11 g. Annan kemisk-teknisk industri.
12. Byggnadsverksamhet.
 - 12 a. Grundläggnings- och rivningsarbete.
 - 12 b. Husbyggnader.
 - 12 c. Järnvägs-, väg- och brobyggnader.
 - 12 d. Vattenbyggnader.
 - 12 e. Linjebyggnader för elektrisk kraftöverföring.
 - 12 f. Byggnadsyrken.
 - 12 g. Övrig hithörande verksamhet.
13. Kraft-, belysnings- och vattenverk m. m.
 - 13 a. Kraftdistributionsverk.
 - 13 b. Gasverk.
 - 13 c. Renhållningsverk.
 - 13 d. Vattenledningsverk.
14. Handel, varulager o. kontor.
 - 14 a. Handelsrörelse (Ej varulager och transport).
 - 14 b. Handelsrörelse (Varulager och transport).
 - 14 c. Kontor.
15. Sjöfart och fiske med tillhörande transporter.
 - 15 a. Sjöfart.
 - 15 b. Fiske.
 - 15 c. Annan hithörande verksamhet.

16. Samfärdsl utom sjöfart.
 - 16 a. Post, telegraf, telefon m. m.
 - 16 b. Järnvägs- och spårvägsdrift.
 - 16 c. Hissdrift.
 - 16 d. Andra transportföretag.
17. Ämbetsverk, bank- och försäkringsrörelse samt skolor, föreningar och offentliga föreställningar m. m.
 - 17 a. Bank- o. försäkringsrörelse.
 - 17 b. Föreningar.
 - 17 c. Institutioner för folkuppfostran, vetenskap, konst och litteratur.
 - 17 d. Offentliga föreställningar.
 - 17 e. Ämbetsverk (även landskommuna o. d.)
18. Kommunala institutioner, som ej hänföres till annan grupp.
 - 18 a. Brandkår.
 - 18 b. Poliskår.
 - 18 c. Övriga institutioner.
19. Hushåll, hotell-, restaurant- och kaféerelse samt hälsovårdsinrättningar.
 - 19 a. Hotell-, restauranter o. kaféerelse.
 - 19 b. Hushåll.
 - 19 c. Hälsovårdsinrättningar.
20. Diverse företag och yrken.
 - A Motorer.
 - B Transmissions.
 - C Arbetsmaskiner.
 - D Handverktyg och enklare redskap.
 - E Hissar, kranar o. andra lyftverktyg.
 - F Fordon i trafik, ej tillhörande spårbanor, med animal drivkraft.
 - G Fordon i trafik, ej tillhörande spårbanor, med mekanisk eller elektrisk drivkraft.
 - H Vagnar, tillhörande spårbanor.
 - I Transportledningar.
 - K Sjöfart.
 - L Luftfart.
 - M Ångpannor, ångkokapparater, ångledningar samt andra kärl under tryck.
 - N Elektrisk ström.
 - O Explosion av sprängämnen.
 - P Giftiga och frätande ämnen.
 - Q Eldfarliga och heta ämnen.
 - R Intensivt ljus och strålände värme.
 - S Rök, gaser, komprimerad luft.
 - T Halkning och fall.
 - U Nedfallande föremål, sammanstörtande av föremål och ställningar samt ras.
 - V Lyftning, bärande och hanterande av föremål.
 - X Föremål, på vilka den skadade trampat.
 - Y Slag, stöt eller bett av djur (Häri ingå alla olycksfall under ridning).
 - Z Annan person, som avsiktligt förorsakat olycksfallet.
 - Ö Övriga orsaker.

OLYCKSFALLSORSAKER.

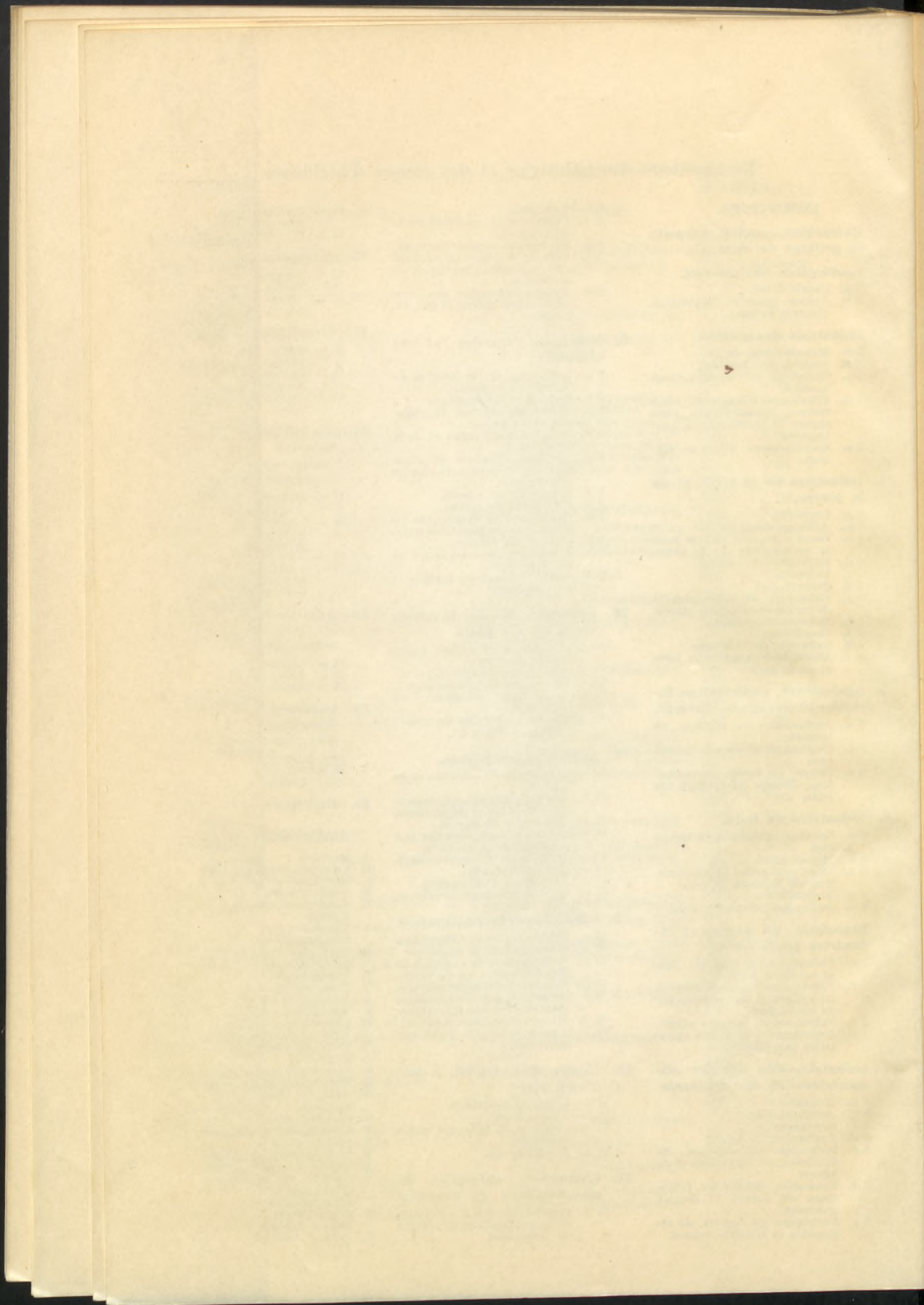
Départements des industries et des causes d'accidents.


INDUSTRIES.

<p>1. Extraction, amalgams et grillage de minerais, et fabrication des métaux.</p> <p>2. Laines et fabrication des autres métaux.</p> <p>3. Industries des métaux, vêtements.</p> <p>4. Industries de la terre et de la pierre.</p> <p>5. Agriculture, exploitation forestière et élevage de bestiaux.</p> <p>6. Industries du bois.</p> <p>7. Industries du papier et industries graphiques.</p> <p>8. Industries des débris et des déchets.</p> <p>9. Commerce, entrepôts de marchandises et portaux.</p> <p>10. Industries chimiques.</p> <p>11. Industries textiles et autres industries.</p> <p>12. Industries de la construction.</p> <p>13. Industries de la métallurgie.</p> <p>14. Commerce, entrepôts de marchandises et portaux.</p> <p>15. Industries de la métallurgie.</p> <p>16. Industries de la métallurgie.</p> <p>17. Industries de la métallurgie.</p> <p>18. Industries de la métallurgie.</p> <p>19. Industries de la métallurgie.</p> <p>20. Industries de la métallurgie.</p>	<p>1. Extraction, amalgams et grillage de minerais, et fabrication des métaux.</p> <p>2. Laines et fabrication des autres métaux.</p> <p>3. Industries des métaux, vêtements.</p> <p>4. Industries de la terre et de la pierre.</p> <p>5. Agriculture, exploitation forestière et élevage de bestiaux.</p> <p>6. Industries du bois.</p> <p>7. Industries du papier et industries graphiques.</p> <p>8. Industries des débris et des déchets.</p> <p>9. Commerce, entrepôts de marchandises et portaux.</p> <p>10. Industries chimiques.</p> <p>11. Industries textiles et autres industries.</p> <p>12. Industries de la construction.</p> <p>13. Industries de la métallurgie.</p> <p>14. Commerce, entrepôts de marchandises et portaux.</p> <p>15. Industries de la métallurgie.</p> <p>16. Industries de la métallurgie.</p> <p>17. Industries de la métallurgie.</p> <p>18. Industries de la métallurgie.</p> <p>19. Industries de la métallurgie.</p> <p>20. Industries de la métallurgie.</p>	<p>1. Extraction, amalgams et grillage de minerais, et fabrication des métaux.</p> <p>2. Laines et fabrication des autres métaux.</p> <p>3. Industries des métaux, vêtements.</p> <p>4. Industries de la terre et de la pierre.</p> <p>5. Agriculture, exploitation forestière et élevage de bestiaux.</p> <p>6. Industries du bois.</p> <p>7. Industries du papier et industries graphiques.</p> <p>8. Industries des débris et des déchets.</p> <p>9. Commerce, entrepôts de marchandises et portaux.</p> <p>10. Industries chimiques.</p> <p>11. Industries textiles et autres industries.</p> <p>12. Industries de la construction.</p> <p>13. Industries de la métallurgie.</p> <p>14. Commerce, entrepôts de marchandises et portaux.</p> <p>15. Industries de la métallurgie.</p> <p>16. Industries de la métallurgie.</p> <p>17. Industries de la métallurgie.</p> <p>18. Industries de la métallurgie.</p> <p>19. Industries de la métallurgie.</p> <p>20. Industries de la métallurgie.</p>
---	---	---

CAUSES D'ACCIDENTS.

<p>A. Machines.</p> <p>B. Transmissions.</p> <p>C. Mécanismes.</p> <p>D. Outils.</p> <p>E. Matériaux.</p> <p>F. Véhicules.</p> <p>G. Éléments de machines.</p> <p>H. Éléments de machines.</p> <p>I. Éléments de machines.</p> <p>J. Éléments de machines.</p> <p>K. Éléments de machines.</p> <p>L. Éléments de machines.</p> <p>M. Éléments de machines.</p> <p>N. Éléments de machines.</p> <p>O. Éléments de machines.</p> <p>P. Éléments de machines.</p> <p>Q. Éléments de machines.</p> <p>R. Éléments de machines.</p> <p>S. Éléments de machines.</p> <p>T. Éléments de machines.</p> <p>U. Éléments de machines.</p> <p>V. Éléments de machines.</p> <p>W. Éléments de machines.</p> <p>X. Éléments de machines.</p> <p>Y. Éléments de machines.</p> <p>Z. Éléments de machines.</p>	<p>A. Machines.</p> <p>B. Transmissions.</p> <p>C. Mécanismes.</p> <p>D. Outils.</p> <p>E. Matériaux.</p> <p>F. Véhicules.</p> <p>G. Éléments de machines.</p> <p>H. Éléments de machines.</p> <p>I. Éléments de machines.</p> <p>J. Éléments de machines.</p> <p>K. Éléments de machines.</p> <p>L. Éléments de machines.</p> <p>M. Éléments de machines.</p> <p>N. Éléments de machines.</p> <p>O. Éléments de machines.</p> <p>P. Éléments de machines.</p> <p>Q. Éléments de machines.</p> <p>R. Éléments de machines.</p> <p>S. Éléments de machines.</p> <p>T. Éléments de machines.</p> <p>U. Éléments de machines.</p> <p>V. Éléments de machines.</p> <p>W. Éléments de machines.</p> <p>X. Éléments de machines.</p> <p>Y. Éléments de machines.</p> <p>Z. Éléments de machines.</p>	<p>A. Machines.</p> <p>B. Transmissions.</p> <p>C. Mécanismes.</p> <p>D. Outils.</p> <p>E. Matériaux.</p> <p>F. Véhicules.</p> <p>G. Éléments de machines.</p> <p>H. Éléments de machines.</p> <p>I. Éléments de machines.</p> <p>J. Éléments de machines.</p> <p>K. Éléments de machines.</p> <p>L. Éléments de machines.</p> <p>M. Éléments de machines.</p> <p>N. Éléments de machines.</p> <p>O. Éléments de machines.</p> <p>P. Éléments de machines.</p> <p>Q. Éléments de machines.</p> <p>R. Éléments de machines.</p> <p>S. Éléments de machines.</p> <p>T. Éléments de machines.</p> <p>U. Éléments de machines.</p> <p>V. Éléments de machines.</p> <p>W. Éléments de machines.</p> <p>X. Éléments de machines.</p> <p>Y. Éléments de machines.</p> <p>Z. Éléments de machines.</p>
--	--	--





6000086996



Göteborgs universitetsbibliotek

