

Det här verket har digitaliserats vid Göteborgs universitetsbibliotek.
Alla tryckta texter är OCR-tolkade till maskinläsbar text. Det betyder att du kan söka och kopiera texten från dokumentet. Vissa äldre dokument med dåligt tryck kan vara svåra att OCR-tolka korrekt vilket medför att den OCR-tolkade texten kan innehålla fel och därför bör man visuellt jämföra med verkets bilder för att avgöra vad som är riktigt.

This work has been digitised at Gothenburg University Library.
All printed texts have been OCR-processed and converted to machine readable text.
This means that you can search and copy text from the document. Some early printed books are hard to OCR-process correctly and the text may contain errors, so one should always visually compare it with the images to determine what is correct.



GÖTEBORGS UNIVERSITETSBIBLIOTEK



100165 8779 ✓

Pedag.
Sv.
Allmän lärovet.

LÄROVERKSKOMITENS
BETÄNKANDE


2 BILAGA E

1885

2:a avd. tabeller







[Läroverkskomitens]
Betänkande
2 Bilaga E

LÄROVERKSKOMITÉNS

UNDERDÅNIGA

UTLÅTANDE OCH FÖRSLAG

ANGÅENDE

ORGANISATIONEN AF RIKETS ALLMÄNNA LÄROVERK

OCH

DERMED SAMMANHÄNGANDE FRÅGOR.

BILAGA E.

REDOGÖRELSE FÖR DEN HYGIENISKA UNDERSÖKNINGEN

AFGIFVEN AF KOMITÉNS LEDAMOT

PROF. AXEL KEY.

ANDRA AFDELNINGEN: TABELLER.



STOCKHOLM, 1885.
KONGL. BOKTRYCKERIET.
P. A. NORSTEDT & SÖNER.

F. PROTOKOLLSKOMITEEN

FÖRSTÄMME OCH FÖRSÄMNING

ORGANISATIONEN AF RIKETS ALLMÄNNA LÄROVERK

BEREDNINGEN AF RIKETS ALLMÄNNA LÄROVERK

BILAGA I

REGLER FÖR DEN ALLMÄNNA LÄROVERKETS

REGLER FÖR DEN ALLMÄNNA LÄROVERKETS

REGLER FÖR DEN ALLMÄNNA LÄROVERKETS

REGLER FÖR DEN ALLMÄNNA LÄROVERKETS



INNEHÅLLSFÖRTECKNING.

A. Siffertabeller.

- Tab. 1—54. **Helsotillståndet.**
- Tab. 1—26. *Sammanställning klassvis af de särskilda allmänna läroverken.*
- Tab. 1—15: Högre läroverken.
- » 16—22: Femklassiga läroverken.
- » 23—24: Treklassiga läroverken.
- » 25—26: Två- och enklassiga pedagogierna.
- » 27—54. Under rubriken »*annan långvarig sjukdom*» angifna sjukdomar vid samtliga läroverk af olika slag.
- Tab. 27—41: Högre läroverken.
- » 42—48: Femklassiga läroverken.
- » 49—51: Treklassiga läroverken.
- » 52—54: Två- och enklassiga pedagogierna.
- » 55—87. **Arbetstiden.** *Sammanställning klassvis af de särskilda läroverken af olika slag.*
- Tab. 55—69: Högre läroverken.
- » 70—76: Femklassiga läroverken.
- » 77—83: Treklassiga läroverken.
- » 84—87: Två- och enklassiga pedagogierna.
- » 88—203. **Sång- och softid.**
- Tab. 88—120. *Sammanställning klassvis af de särskilda läroverken af olika slag.*
- Tab. 88—102: Högre läroverken.
- » 103—109: Femklassiga läroverken.
- » 110—116: Treklassiga läroverken.
- » 117—120: Två- och enklassiga pedagogierna.
- » 121—203. *Softid. Sammanställningar efter åldersklasser.*
- Tab. 121—125. *Lärjungarnas fördelning vid olika ålder på de särskilda skolklasserna vid de olika slagen af läroverk.*
- » 126—158. *Softid för de olika åldersklasserna inom hvarje skolklass vid de olika slagen af läroverk.*
- Tab. 126—140: Högre läroverken.
- » 141—147: Femklassiga läroverken.
- » 148—154: Treklassiga läroverken.
- » 155—158: Två- och enklassiga pedagogierna.
- » 159—203. *Softid för de på olika skolklasser fördelade särskilda åldersklasserna vid de olika slagen af läroverk.*
- Tab. 159—170: Högre läroverken.
- » 171—182: Femklassiga läroverken.
- » 183—192: Treklassiga läroverken.
- » 193—203: Två- och enklassiga pedagogierna.
- » 204. *Orsakerna till befrielse från gymnastik vid de högre läroverken.*

- Tab. 205—212. **Helsotillståndet** vid 7 förberedande goss-skolor i Stockholm.
- Tab. 205—208. Sammanställning klassvis af de särskilda skolorna. De särskildt angifna sjukdomarna.
- » 209—212. Under rubriken »*annan långvarig sjukdom*» angifna sjukdomar; sammanställning från alla 7 skolorna, sammanräknade.
- » 213—216. **Arbetstiden** vid 7 förberedande goss-skolor i Stockholm; sammanställning klassvis af de särskilda skolorna.
- » 217—232. **Helsotillståndet** vid de undersökta **högre elementarläroverken för flickor**.
- Tab. 217. Helsotillståndet vid *samtliga* de undersökta *flickläroverken*. Sammanställning efter åldersklasser.
- » 218. Helsotillståndet vid de *särskilda* flickläroverken. Alla åldersklasser sammanräknade för hvarje läroverk.
- » 219—232. Under rubriken »*annan långvarig sjukdom*» angifna sjukdomar. Sammanställning efter åldersklasser sammanräknade från alla de undersökta flickläroverken.
- » 233. **Arbetstiden** vid *samtliga* undersökta *högre läroverk för flickor*. Sammanställning efter åldersklasser, sammanräknade från alla de undersökta läroverken.

B. Grafiska tabeller.

Tab. 1—55. **Helsotillståndet.**

- Tab. 1—5. Helsotillståndet i allmänhet på de särskilda *linierna* vid de olika slagen af läroverk.
- » 6—10. Helsotillståndet i allmänhet i de särskilda *klasserna* vid de olika slagen af läroverk.
- » 11—15. Förekomsten af de i frågoformulären *särskildt* upptagna sjukdomarna inom hvarje skolklass vid de olika slagen af läroverk.
- » 16—20. Under rubriken »*annan långvarig sjukdom*» angifna sjukdomar inom hvarje skolklass vid de olika slagen af läroverk.
- » 21—25. Helsotillståndet vid *samtliga* läroverk af olika slag, dels med inräkning dels med frånräkning af närsynhet.
- » 26—30. Tabeller angifvande den procent, med hvilken de särskildt upptagna sjukdomarna, hvar och en för sig, höja den allmänna sjukprocenten.
- » 31—35. *Medelsjukprocenten* för *samtliga* klasser vid de olika slagen af läroverk.
- Tab. 31 vid de högre läroverken.
- » 32 » femklassiga läroverken.
- » 33 » treklassiga läroverken.
- » 34 » tvåklassiga pedagogierna.
- » 35 » enklassiga pedagogierna.
- » 36—55. Sjukprocenten för hvarje klass vid de särskilda läroverken.
- Tab. 36—44 vid de högre läroverken.
- » 45—49 » femklassiga läroverken.
- » 50—52 » treklassiga läroverken.
- » 53—54 » tvåklassiga pedagogierna.
- » 55 » enklassiga pedagogierna.
- » 56—85. **Arbetstiden.**
- Tab. 56—60. Arbetstiden för hvarje klass vid de olika slagen af läroverk.

Tab. 61—80. Arbetstiden för hvarje klass vid de särskilda läroverken.

Tab. 61—69 vid de högre läroverken.

» 70—74 » femklassiga läroverken.

» 75—77 » treklassiga läroverken.

» 78—79 » tvåklassiga pedagogierna.

» 80 » enklassiga pedagogierna.

» 81—85. Medelarbetstid för *samtliga* klasserna vid hvart och ett af de särskilda läroverken.

Tab. 81 vid de högre läroverken.

» 82 » femklassiga läroverken.

» 83 » treklassiga läroverken.

» 84 » tvåklassiga pedagogierna.

» 85 » enklassiga pedagogierna.

Tab. 86—90. Säng- och softid.

Tab. 86—90. Säng- och softid för samtliga klasserna vid de olika slagen af läroverk.

» 91. Tabell angifvande procentantalen för de lärjungar, som hafva **svårt i allmänhet att följa med** undervisningen i de *högre* och i de *femklassiga* läroverkens olika klasser.

» 92. Arbetstidens **inflytande på helsotillståndet** vid samtliga Stockholmsläroverken (med undantag af Nya elementarskolan).

» 93—100. Lärjungarnas **utveckling vid olika ålder**.

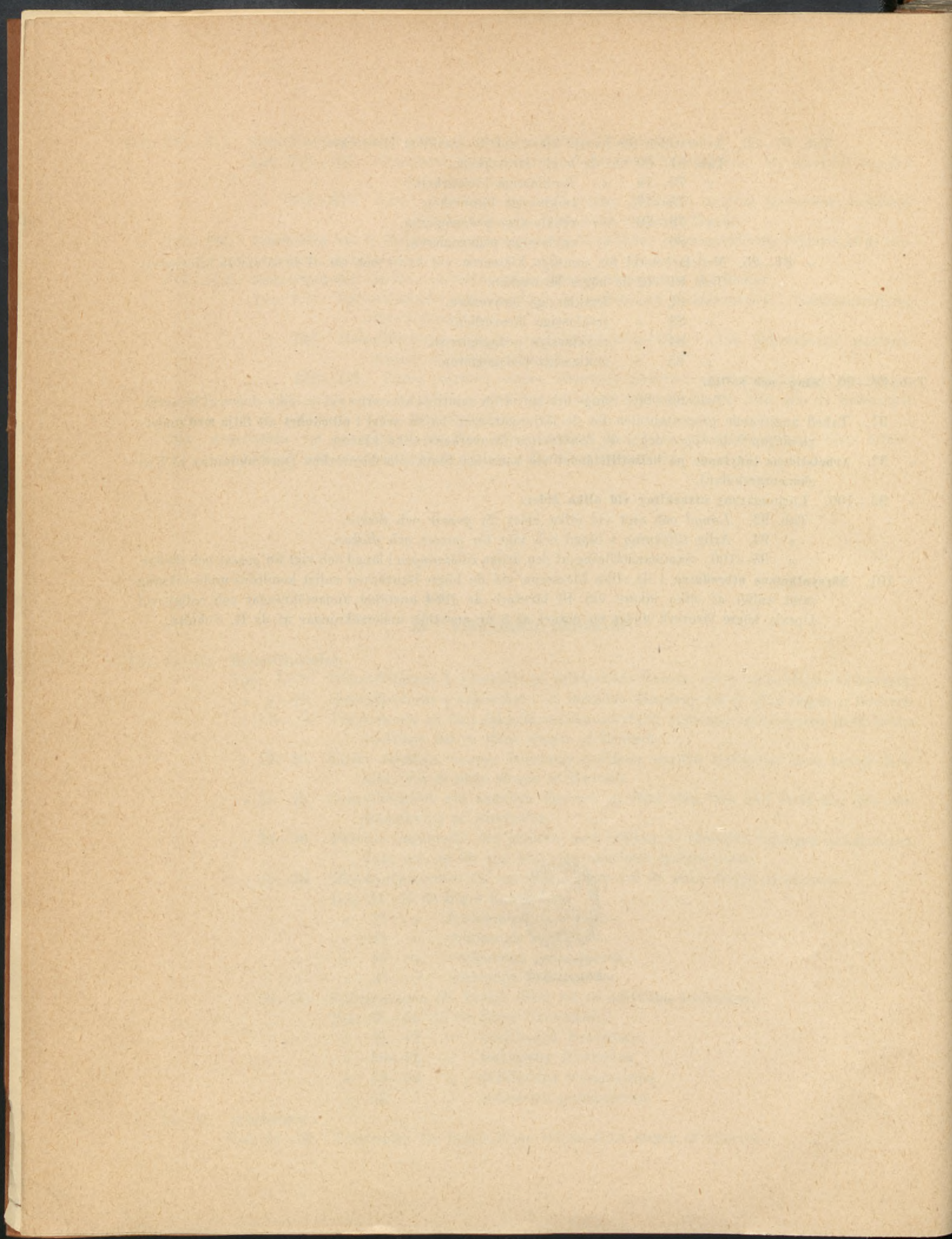
Tab. 93. *Längd och vikt* vid olika ålder för *gossar* och *flickor*.

» 94. Årlig *tillökning* i längd och vikt för *gossar* och *flickor*.

» 95—100. Sammanställning af den årliga *tillökningen* i längd och vikt för *gossar* och *flickor*.

» 101. **Närsynthetens utbredning** i de olika klasserna vid de högre läroverken enligt komiténs undersökning samt enligt af olika läkare vid 10 läroverk år 1884 anställda undersökningar och enligt vid Upsala högre läroverk under en period af 8 år anställda undersökningar af dr R. Schultz.





A

SIFFERTABELLER.

1—233.

STEFFEN ABELER

Helsotillståndet.

Sammanställning klassvis.

Tabellerna 1—15.

Högre läroverken.

| Läroverk. | Antal Lärjungar. | I allmänhet friska. | Långvarigare sjuka. | Ej angifne. | i allmänhet friska. % | långvarigare sjuka. % | Bleksot. | Nasblod. | Nervretlighet. | Bristande målust. | Hufvudvärk. | Närsynhet. | Annan ögonsjukdom. | Ryggrads- krökning. | Skröter. | Annan lång- varigare sjukd. | Summa långvarigare sjukdomar. | långvarigare sjukdomar. % | Antal till- fälligt sjuka Lärjungar. | tillfälligt sjuka Lärjungar. % | Summa långvarigt och tillfälligt sjuka Lärjungar. | långvarigt och tillfälligt sjuka. % |
|-------------------------------------|---------------------|---------------------------|------------------------|----------------|--------------------------------|-----------------------------|----------|----------|----------------|----------------------|-------------|------------|-----------------------|------------------------|----------|--------------------------------|-------------------------------------|---------------------------------|--------------------------------------------|--------------------------------------|------------------------------------------------------------|----------------------------------------------|
| Stockholm, Norra latinläroverket... | 31 | 8 | 23 | — | 25,8 | 74,2 | 5 | — | — | — | 2 | 18 | 4 | — | — | 4 | 33 | 106,5 | 2 | 6,5 | 23 | 74,2 |
| » Södra latinläroverket... | 21 | 14 | 7 | — | 66,7 | 33,3 | 2 | 1 | — | 1 | — | 5 | 1 | 1 | — | — | 11 | 52,4 | 2 | 9,5 | 9 | 42,9 |
| » Realläroverket..... | — | — | — | — | — | — | — | — | — | — | — | — | — | — | — | — | — | — | — | — | — | — |
| » Nya elementarskolan... | 7 | 3 | 4 | — | 42,9 | 57,1 | 1 | 1 | — | — | 1 | 1 | — | 1 | — | 3 | 8 | 114,3 | — | — | 4 | 57,1 |
| Upsala..... | 54 | 21 | 33 | — | 38,9 | 61,1 | 5 | 3 | 1 | — | 7 | 23 | 1 | 2 | 1 | 6 | 49 | 90,7 | 4 | — | 33 | 61,1 |
| Gefle..... | 9 | 3 | 6 | — | 33,3 | 66,7 | — | 2 | — | — | 5 | 3 | 1 | — | — | — | 11 | 122,2 | 1 | 11,1 | 6 | 66,7 |
| Hudiksvalls..... | 9 | 1 | 8 | — | 11,0 | 89,0 | 1 | 1 | 2 | 1 | 1 | 5 | 1 | — | — | 2 | 14 | 155,5 | — | — | 8 | 89,0 |
| Linköpings..... | 37 | 10 | 27 | — | 27,0 | 73,0 | 5 | 5 | 2 | 2 | 2 | 18 | 4 | — | 1 | 1 | 40 | 108,1 | 2 | 5,4 | 27 | 73,0 |
| Norrköpings..... | 17 | 6 | 11 | — | 35,3 | 64,7 | 4 | — | 1 | 1 | — | 8 | 1 | — | — | 3 | 18 | 105,8 | 2 | 11,7 | 11 | 64,7 |
| Vesterviks..... | — | — | — | — | — | — | — | — | — | — | — | — | — | — | — | — | — | — | — | — | — | — |
| Skara..... | 14 | 5 | 9 | — | 35,7 | 64,3 | 1 | — | — | — | — | 7 | 3 | — | — | — | 11 | 78,6 | — | — | 9 | 64,3 |
| Venersborgs..... | 9 | 7 | 2 | — | 77,8 | 22,2 | — | — | — | — | — | 2 | — | — | — | — | 2 | 22,2 | — | — | 2 | 22,2 |
| Strengnäs..... | 9 | 3 | 6 | — | 33,3 | 66,7 | — | — | 1 | — | — | 5 | 2 | — | — | — | 8 | 88,9 | — | — | 6 | 66,7 |
| Örebro..... | 30 | 10 | 20 | — | 33,3 | 66,7 | 7 | 1 | 1 | 1 | 3 | 13 | 1 | — | — | 2 | 29 | 96,7 | 1 | 3,3 | 20 | 66,7 |
| Nyköpings..... | 18 | 9 | 9 | — | 50,0 | 50,0 | — | 2 | 1 | — | 3 | 6 | 1 | — | — | 2 | 15 | 83,3 | — | — | 9 | 50,0 |
| Vesterås..... | 13 | 2 | 11 | — | 15,4 | 84,6 | 1 | 3 | — | 1 | 1 | 7 | — | 1 | — | 3 | 17 | 130,8 | — | — | 11 | 84,6 |
| Falu..... | 13 | 6 | 7 | — | 46,2 | 53,8 | 1 | 1 | — | — | — | 6 | — | — | — | 2 | 10 | 76,9 | — | — | 7 | 53,8 |
| Vexjö..... | 19 | 12 | 7 | — | 63,2 | 36,8 | 1 | 1 | — | 1 | — | 4 | 2 | — | — | 3 | 12 | 63,2 | 2 | 10,5 | 9 | 47,4 |
| Jönköpings..... | 31 | 19 | 12 | — | 61,3 | 38,7 | 2 | 1 | — | — | — | 6 | — | — | — | 5 | 14 | 45,2 | 1 | 3,2 | 13 | 41,9 |
| Lunds..... | 43 | 24 | 19 | — | 55,8 | 44,2 | 2 | 2 | 1 | 1 | 5 | 13 | 1 | — | — | 3 | 28 | 65,1 | 1 | 2,3 | 19 | 44,2 |
| Malmö..... | 15 | 8 | 7 | — | 53,3 | 46,7 | 1 | — | 1 | — | 1 | 5 | — | 1 | — | — | 9 | 60,0 | — | — | 7 | 46,7 |
| Kristianstads..... | 10 | 4 | 6 | — | 40,0 | 60,0 | 3 | — | — | — | — | 3 | — | 1 | 1 | 1 | 9 | 90,0 | — | — | 6 | 60,0 |
| Karlskrona..... | 11 | 6 | 5 | — | 54,5 | 45,5 | 1 | 1 | 1 | 1 | 2 | 4 | — | — | — | 4 | 14 | 127,3 | — | — | 5 | 45,5 |
| Helsingborgs..... | 12 | 5 | 7 | — | 41,7 | 58,3 | 2 | 1 | — | — | — | 5 | 1 | — | — | 1 | 10 | 83,3 | — | — | 7 | 58,3 |
| Göteborgs h. latinläroverk..... | 33 | 10 | 23 | — | 30,3 | 69,7 | 8 | 2 | 3 | 1 | 5 | 13 | 2 | — | 2 | 9 | 45 | 136,4 | 4 | 12,1 | 23 | 69,7 |
| » realläroverk..... | — | — | — | — | — | — | — | — | — | — | — | — | — | — | — | — | — | — | — | — | — | — |
| Halmstads..... | 9 | 5 | 4 | — | 55,6 | 44,4 | — | 1 | — | — | 2 | 1 | 2 | — | — | — | 6 | 66,7 | — | — | 4 | 44,4 |
| Kalmar..... | 10 | 2 | 8 | — | 20,0 | 80,0 | — | 5 | 1 | — | 4 | 2 | 1 | — | — | 5 | 18 | 180,0 | — | — | 8 | 80,0 |
| Karlstads..... | 24 | 7 | 17 | — | 29,2 | 70,8 | 1 | — | 1 | — | 1 | 12 | 1 | — | — | 3 | 19 | 79,2 | 1 | 4,2 | 17 | 70,8 |
| Hernösands..... | 14 | 8 | 6 | — | 57,1 | 42,9 | — | 2 | — | — | 1 | 5 | 1 | — | — | 3 | 12 | 85,7 | — | — | 6 | 42,9 |
| Östersunds..... | 12 | 4 | 8 | — | 33,3 | 66,7 | 3 | 1 | 1 | 2 | 3 | 3 | — | — | — | — | 13 | 108,3 | 10 | 83,3 | 11 | 91,7 |
| Umeå..... | 17 | 6 | 11 | — | 35,3 | 64,7 | 3 | 1 | 2 | — | 2 | 5 | 1 | — | — | 3 | 17 | 100,0 | 1 | 5,9 | 11 | 64,7 |
| Luleå..... | 5 | 3 | 2 | — | 60,0 | 40,0 | 1 | — | — | — | 1 | 1 | — | — | — | 1 | 4 | 80,0 | — | — | 2 | 40,0 |
| Sundsvalls..... | — | — | — | — | — | — | — | — | — | — | — | — | — | — | — | — | — | — | — | — | — | — |
| Visby..... | 10 | 4 | 6 | — | 40,0 | 60,0 | 3 | — | — | — | — | 2 | — | — | — | 2 | 7 | 70,0 | — | — | 6 | 60,0 |
| Summa | 566 | 235 | 331 | — | 41,5 | 58,5 | 64 | 38 | 20 | 13 | 52 | 211 | 32 | 7 | 5 | 71 | 513 | 90,6 | 34 | 6,0 | 339 | 59,9 |
| Procent sjukdomar | — | — | — | — | — | — | 11,3 | 6,5 | 3,6 | 2,3 | 9,2 | 37,3 | 5,7 | 1,2 | 0,9 | 12,6 | — | — | — | — | — | — |

| Läroverk. | Antal lärjungar. | I allmänhet friska. | Långvarige sjuka. | Ej angifne. | % i allmänhet friska. | % långvarige sjuka. | Blekat. | Näsblod. | Nervvettighet. | Bristande matlust. | Hufvudvärk. | Närsynhet. | Annan ögonsjukdom. | Rygrads- krökning. | Skrotler. | Annan lång- varigare sjukd. | Summa långvariga sjukdomar. | % långvarige sjukdomar. | Tillfälligt sjuka lär- jungar. | % tillfälligt sjuka lärjungar. | Summa långvarigt och tillfälligt sjuka lärjungar. | % långvarigt och tillfälligt sjuka. |
|-------------------------------------|---------------------|------------------------|----------------------|-------------|-----------------------------|---------------------------|---------|----------|----------------|-----------------------|-------------|------------|-----------------------|-----------------------|-----------|--------------------------------|-----------------------------------|-------------------------------|--------------------------------------|--------------------------------------|------------------------------------------------------------|----------------------------------------------|
| Stockholm, Norra latinläroverket... | 47 | 13 | 34 | — | 27,7 | 72,3 | 7 | 2 | 2 | — | 8 | 19 | 2 | 6 | 1 | 12 | 59 | 12,6 | 3 | 6,4 | 34 | 72,3 |
| ” Södra latinläroverket... | 22 | 10 | 12 | — | 45,5 | 54,5 | 1 | 2 | — | — | 3 | 9 | 1 | — | — | — | 16 | 72,7 | — | — | 12 | 54,5 |
| ” Realläroverket..... | — | — | — | — | — | — | — | — | — | — | — | — | — | — | — | — | — | — | — | — | — | — |
| ” Nya elementarskolan... | 31 | 10 | 21 | — | 32,3 | 67,7 | 9 | 3 | — | 2 | 12 | 11 | — | 1 | — | 5 | 43 | 138,7 | 4 | 12,9 | 22 | 71,0 |
| Upsala..... | 69 | 38 | 31 | — | 55,1 | 44,9 | 6 | 4 | 3 | — | 8 | 19 | 1 | — | — | 5 | 46 | 66,7 | 3 | 4,3 | 32 | 46,4 |
| Gefle..... | 20 | 14 | 6 | — | 70,0 | 30,0 | — | — | — | — | 2 | 4 | 2 | — | — | — | 8 | 40,0 | 1 | 5,0 | 7 | 35,0 |
| Hudiksvalls..... | 8 | 1 | 7 | — | 12,5 | 87,5 | 3 | — | 1 | — | — | 2 | 1 | 2 | 1 | 1 | 11 | 137,5 | 1 | 12,5 | 7 | 87,5 |
| Linköpings..... | 45 | 14 | 31 | — | 31,1 | 68,9 | 9 | 2 | 3 | — | 6 | 9 | 11 | 1 | — | 6 | 47 | 104,4 | 2 | 4,4 | 32 | 71,1 |
| Norrköpings..... | 21 | 12 | 9 | — | 57,1 | 42,9 | 3 | 2 | — | — | 2 | 4 | 2 | — | — | — | 13 | 61,9 | 1 | 4,8 | 9 | 42,9 |
| Vesterviks..... | — | — | — | — | — | — | — | — | — | — | — | — | — | — | — | — | — | — | — | — | — | — |
| Skara..... | 34 | 16 | 18 | — | 47,1 | 52,9 | 2 | 4 | — | — | 3 | 11 | 4 | — | 1 | 4 | 29 | 85,3 | — | — | 18 | 52,9 |
| Venersborgs..... | 21 | 8 | 13 | — | 38,1 | 61,9 | 3 | 1 | — | — | 2 | 9 | — | — | — | 1 | 16 | 76,2 | 1 | 4,8 | 13 | 61,9 |
| Strengnäs..... | 13 | 8 | 5 | — | 61,5 | 38,5 | — | 1 | 1 | — | — | 2 | 1 | — | 2 | — | 7 | 53,8 | 1 | 7,8 | 5 | 38,5 |
| Örebro..... | 28 | 14 | 14 | — | 50,0 | 50,0 | 4 | 1 | — | — | 3 | 6 | 1 | — | — | 2 | 17 | 60,7 | — | — | 14 | 50,0 |
| Nyköpings..... | 12 | 4 | 8 | — | 33,3 | 66,7 | 1 | 1 | 1 | — | 3 | 4 | 1 | — | — | 2 | 13 | 108,3 | — | — | 8 | 66,7 |
| Vesterås..... | 19 | 10 | 9 | — | 52,6 | 47,4 | 4 | — | 1 | 1 | 4 | 3 | — | — | — | 1 | 14 | 73,7 | 2 | 10,5 | 9 | 47,4 |
| Falu..... | 8 | 3 | 5 | — | 37,5 | 62,5 | 1 | 1 | — | — | 1 | 5 | — | — | — | 1 | 9 | 112,5 | 1 | 12,5 | 5 | 62,5 |
| Vexjö..... | 41 | 20 | 21 | — | 48,8 | 51,2 | 4 | 5 | 1 | 1 | 5 | 10 | 2 | — | 2 | 7 | 37 | 90,2 | 4 | 9,8 | 23 | 56,1 |
| Jönköpings..... | 41 | 23 | 18 | — | 56,1 | 43,9 | 2 | 2 | — | — | 1 | 8 | — | — | — | 9 | 23 | 56,1 | — | — | 18 | 43,9 |
| Lunds..... | 69 | 42 | 27 | — | 60,9 | 39,1 | 4 | 4 | — | — | 9 | 10 | 2 | — | 2 | 4 | 35 | 50,7 | 2 | 2,9 | 28 | 40,6 |
| Malmö..... | 29 | 20 | 9 | — | 69,0 | 31,0 | 4 | 1 | — | — | 1 | 4 | — | — | — | 4 | 14 | 48,3 | 2 | 6,9 | 11 | 37,9 |
| Kristianstads..... | 21 | 3 | 18 | — | 14,3 | 85,7 | 14 | 1 | 1 | — | 6 | 7 | 4 | — | — | 2 | 35 | 166,7 | — | — | 18 | 85,7 |
| Karlskrona..... | 20 | 11 | 9 | — | 55,0 | 45,0 | 1 | 1 | — | — | 1 | 6 | — | — | — | 3 | 12 | 60,0 | — | — | 9 | 45,0 |
| Helsingborgs..... | 25 | 12 | 13 | — | 48,0 | 52,0 | 4 | 1 | 1 | 1 | 5 | 6 | — | — | — | 4 | 22 | 88,0 | 1 | 4,0 | 13 | 52,0 |
| Göteborgs h. latinläroverk..... | 51 | 26 | 25 | — | 51,0 | 49,0 | 5 | 3 | 1 | 1 | 5 | 10 | 2 | 1 | 1 | 8 | 37 | 72,5 | — | — | 25 | 49,0 |
| ” realläroverk..... | — | — | — | — | — | — | — | — | — | — | — | — | — | — | — | — | — | — | — | — | — | — |
| Halmstads..... | 16 | 1 | 15 | — | 6,3 | 93,7 | 3 | 3 | 1 | 1 | 6 | — | 11 | — | 2 | — | 26 | 162,5 | 2 | 12,5 | 15 | 93,7 |
| Kalmar..... | 19 | 12 | 7 | — | 63,2 | 36,8 | 1 | 2 | — | — | 3 | — | 1 | 1 | — | 4 | 12 | 63,2 | 2 | 10,5 | 8 | 42,1 |
| Karlstads..... | 37 | 19 | 18 | — | 51,4 | 48,6 | 7 | 3 | — | 1 | 4 | 8 | — | — | 1 | 3 | 27 | 73,0 | — | — | 18 | 48,6 |
| Hernösands..... | 19 | 12 | 7 | — | 63,2 | 36,8 | 1 | 3 | — | — | 3 | 3 | 1 | — | 2 | — | 13 | 68,4 | 4 | 21,1 | 10 | 52,6 |
| Östersunds..... | 16 | 3 | 13 | — | 18,8 | 81,2 | 5 | — | — | 2 | 4 | 8 | 1 | — | — | 4 | 24 | 150,0 | 3 | 18,8 | 14 | 87,5 |
| Umeå..... | 26 | 13 | 13 | — | 50,0 | 50,0 | 3 | — | — | 2 | 3 | 8 | 2 | — | 1 | 7 | 26 | 100,0 | — | — | 13 | 50,0 |
| Luleå..... | 13 | 8 | 5 | — | 61,5 | 38,5 | — | — | — | — | 1 | 4 | — | — | — | 1 | 6 | 46,2 | 1 | 7,7 | 5 | 38,5 |
| Sundsvalls..... | — | — | — | — | — | — | — | — | — | — | — | — | — | — | — | — | — | — | — | — | — | — |
| Visby..... | 13 | 4 | 9 | — | 30,8 | 69,2 | 4 | 2 | 1 | — | 4 | 1 | 2 | — | — | 3 | 17 | 130,8 | — | — | 9 | 69,2 |
| Summa | 854 | 404 | 450 | — | 47,3 | 52,7 | 115 | 55 | 18 | 12 | 118 | 210 | 55 | 12 | 16 | 103 | 714 | 83,6 | 41 | 4,8 | 464 | 54,3 |
| Procent sjukdomar | — | — | — | — | — | — | 13,5 | 6,4 | 2,1 | 1,4 | 13,8 | 24,6 | 6,4 | 1,4 | 1,9 | 12,1 | — | — | — | — | — | — |

| Läroverk. | Antal lärlingar. | I allmänhet friska. | Långvarige sjuka. | Ej angifne. | % i allmänhet friska. | % långvarige sjuka. | Bleksot. | Näshud. | Nervriighet. | Bristande matlust. | Hufvudvärk. | Närsynhet. | Ögonsjukdom | Ryggrads- krökning. | Skrotter. | Annan lång- varigare sjukd. | Summa långvarigare sjukdom. | % långvarigare sjukdomar. | Tillfälligt sjuka lär- jungar. | % tillfälligt sjuka lärlingar. | Summa tillfälligt och långvarigt sjuka lärlingar. | % långvarigt och tillfälligt sjuka. |
|-------------------------------------|---------------------|------------------------|----------------------|-------------|-----------------------------|---------------------------|----------|---------|--------------|-----------------------|-------------|------------|-------------|------------------------|-----------|--------------------------------|-----------------------------------|---------------------------------|--------------------------------------|--------------------------------------|------------------------------------------------------------|----------------------------------------------|
| Stockholm, Norra latinläroverket... | 77 | 30 | 47 | — | 39,0 | 61,0 | 6 | 4 | 2 | 1 | 9 | 39 | 2 | 2 | — | 4 | 69 | 89,6 | 2 | 2,6 | 48 | 62,3 |
| » Södra latinläroverket... | 37 | 21 | 16 | — | 56,8 | 43,2 | 6 | 3 | 1 | — | 4 | 8 | 2 | 1 | 1 | 1 | 27 | 73,0 | 5 | 13,5 | 19 | 51,4 |
| » Realläroverket... | — | — | — | — | — | — | — | — | — | — | — | — | — | — | — | — | — | — | — | — | — | — |
| » Nya elementarskolan... | — | — | — | — | — | — | — | — | — | — | — | — | — | — | — | — | — | — | — | — | — | — |
| Upsala..... | 35 | 17 | 18 | — | 48,6 | 51,4 | 1 | 1 | 1 | 1 | 3 | 14 | 3 | 2 | 1 | 2 | 29 | 82,9 | — | — | 18 | 51,4 |
| Gefle..... | 34 | 11 | 23 | — | 32,4 | 67,6 | 3 | 3 | 2 | 1 | 5 | 11 | — | 4 | — | 7 | 36 | 105,9 | 1 | 2,9 | 23 | 67,6 |
| Hudiksvalls..... | 5 | 1 | 4 | — | 20,0 | 80,0 | — | — | 2 | 1 | 1 | 1 | 2 | — | — | 2 | 9 | 180,0 | 1 | 20,0 | 5 | 100,0 |
| Linköpings..... | 43 | 21 | 22 | — | 48,8 | 51,2 | — | 4 | — | 2 | 11 | 9 | — | 1 | — | 4 | 31 | 72,1 | 1 | 2,3 | 22 | 51,2 |
| Norrköpings..... | 26 | 14 | 12 | — | 53,8 | 46,2 | 1 | 2 | — | — | 4 | 6 | — | — | — | 1 | 16 | 61,5 | — | — | 12 | 46,2 |
| Vesterviks..... | — | — | — | — | — | — | — | — | — | — | — | — | — | — | — | — | — | — | — | — | — | — |
| Skara..... | 51 | 24 | 27 | — | 47,1 | 52,9 | 11 | 6 | 2 | 1 | 10 | 7 | 6 | 1 | 3 | 2 | 49 | 96,1 | 2 | 3,9 | 28 | 54,9 |
| Venersborgs..... | 24 | 9 | 15 | — | 37,5 | 62,5 | 4 | 3 | — | — | 6 | 5 | — | — | — | 3 | 21 | 87,5 | — | — | 15 | 62,5 |
| Strengnäs..... | 9 | 8 | 1 | — | 88,9 | 11,1 | — | — | — | — | — | — | — | — | — | 1 | 1 | 11,1 | 2 | 22,2 | 3 | 33,3 |
| Örebro..... | 42 | 24 | 18 | — | 57,1 | 42,9 | 3 | 2 | 1 | — | 4 | 10 | 2 | — | 1 | 3 | 26 | 61,9 | 2 | 4,8 | 20 | 47,6 |
| Nyköpings..... | 19 | 14 | 5 | — | 73,7 | 26,3 | 1 | 1 | — | — | — | 3 | — | — | — | — | 5 | 26,3 | — | — | 5 | 26,3 |
| Vesterås..... | 16 | 8 | 8 | — | 50,0 | 50,0 | 2 | 1 | — | — | 2 | 5 | 1 | — | — | 3 | 14 | 87,5 | — | — | 8 | 50,0 |
| Falu..... | 14 | 2 | 12 | — | 14,3 | 85,7 | 4 | 1 | — | — | 3 | 7 | 1 | — | — | 1 | 17 | 121,4 | — | — | 12 | 85,7 |
| Vexjö..... | 44 | 25 | 19 | — | 56,8 | 43,2 | 2 | 4 | — | 2 | 5 | 8 | 2 | — | 3 | 2 | 28 | 63,6 | — | — | 19 | 43,2 |
| Jönköpings..... | 56 | 36 | 20 | — | 64,3 | 35,7 | 4 | 1 | — | 1 | 5 | 10 | 1 | — | — | 5 | 27 | 48,2 | 2 | 3,6 | 22 | 39,3 |
| Lunds..... | 53 | 33 | 20 | — | 62,3 | 37,7 | 5 | 4 | — | 1 | 2 | 4 | 3 | — | — | 7 | 26 | 49,1 | 1 | 1,9 | 20 | 37,7 |
| Malmö..... | 50 | 33 | 17 | — | 66,0 | 34,0 | 6 | 1 | — | — | 5 | 3 | — | — | 1 | 9 | 25 | 50,0 | 5 | 10,0 | 20 | 40,0 |
| Kristianstads..... | 21 | 7 | 14 | — | 33,3 | 66,7 | 7 | 2 | 1 | 2 | 6 | 8 | — | 1 | 1 | 6 | 34 | 161,9 | — | — | 14 | 66,7 |
| Karlskrona..... | 17 | 5 | 12 | — | 29,4 | 70,6 | 4 | 1 | 1 | — | 7 | 7 | 2 | 1 | — | 5 | 28 | 164,7 | — | — | 12 | 70,6 |
| Helsingborgs..... | 34 | 18 | 16 | — | 52,9 | 47,1 | 6 | 3 | — | — | 3 | 8 | — | — | 3 | 3 | 26 | 76,5 | — | — | 16 | 47,1 |
| Göteborgs h. latinläroverk..... | 75 | 23 | 52 | — | 30,7 | 69,3 | 18 | 9 | 4 | — | 19 | 20 | 6 | 1 | — | 13 | 90 | 120,0 | 6 | 8,0 | 53 | 70,7 |
| » realläroverk..... | — | — | — | — | — | — | — | — | — | — | — | — | — | — | — | — | — | — | — | — | — | — |
| Halmstads..... | 20 | 9 | 11 | — | 45,0 | 55,0 | 1 | 6 | — | — | 3 | 3 | 3 | 1 | — | 2 | 19 | 95,0 | — | — | 11 | 55,0 |
| Kalmar..... | 30 | 15 | 15 | — | 50,0 | 50,0 | 2 | 1 | — | 1 | — | 11 | — | — | — | 3 | 18 | 60,0 | 1 | 3,3 | 15 | 50,0 |
| Karlstads..... | 35 | 18 | 17 | — | 51,4 | 48,6 | 8 | 3 | 1 | — | 6 | 3 | 1 | — | — | — | 22 | 62,9 | 1 | 2,9 | 18 | 51,4 |
| Hernösands..... | 29 | 16 | 13 | — | 55,2 | 44,8 | 2 | 1 | — | 1 | 3 | 7 | 2 | — | — | 6 | 22 | 75,9 | 3 | 10,3 | 14 | 48,2 |
| Östersunds..... | 11 | 8 | 3 | — | 72,7 | 27,3 | 3 | — | 2 | — | — | — | 1 | — | — | — | 6 | 54,5 | 6 | 54,5 | 7 | 63,6 |
| Umeå..... | 22 | 11 | 10 | 1 | 52,4 | 47,6 | 2 | 1 | — | — | 2 | 3 | — | — | — | 6 | 14 | 66,7 | 1 | 4,8 | 11 | 52,4 |
| Luleå..... | 8 | 6 | 2 | — | 75,0 | 25,0 | 1 | — | — | 1 | 1 | 1 | — | — | — | — | 4 | 50,0 | — | — | 2 | 25,0 |
| Sundsvalls..... | — | — | — | — | — | — | — | — | — | — | — | — | — | — | — | — | — | — | — | — | — | — |
| Visby..... | 24 | 16 | 8 | — | 66,7 | 33,3 | 4 | 1 | — | — | — | 4 | 1 | — | — | — | 10 | 41,7 | — | — | 8 | 33,3 |
| Summa | 961 | 483 | 477 | 1 | 50,3 | 49,7 | 117 | 69 | 20 | 16 | 129 | 225 | 41 | 15 | 15 | 102 | 749 | 77,9 | 42 | 4,4 | 500 | 51,0 |
| Procent sjukdomar | — | — | — | — | — | — | 12,2 | 7,2 | 2,1 | 1,7 | 13,4 | 23,4 | 4,2 | 1,6 | 1,6 | 10,5 | — | — | 1 | — | — | — |

| Läroverk. | Antal lärljungar. | I allmänhet friska. | Långvarigare sjuka. | Ej angifne! | % i allmänhet friska. | % långvarigare sjuka. | Bleksot. | Nisblod. | Nervretlighet. | Bristande mullst. | Hufvudvärk. | Närsynhet. | Annan ögonsjukdom. | Ryggrads- krokning. | Skroffer. | Annan lång- varigare sjukd. | Summa långvarigare sjukdomar. | % långvarigare sjukdomar. | Antal till- falligt sjuka lärljungar. | % tillfalligt sjuka lärljungar. | Summa långvarigt och tillfalligt sjuka lärljungar. | % långvarigt och tillfalligt sjuka. |
|-------------------------------------|----------------------|---------------------------|------------------------|----------------|--------------------------------|-----------------------------|----------|----------|----------------|----------------------|-------------|------------|-----------------------|------------------------|-----------|--------------------------------|-------------------------------------|---------------------------------|---------------------------------------------|---------------------------------------|-------------------------------------------------------------|----------------------------------------------|
| Stockholm, Norra latinläroverket... | 43 | 15 | 28 | — | 34,9 | 65,1 | 9 | 1 | 2 | 3 | 10 | 16 | 1 | 1 | 1 | 4 | 48 | 111,6 | — | — | 28 | 65,1 |
| » Södra latinläroverket... | 15 | 6 | 8 | 1 | 42,9 | 57,1 | 4 | 3 | 1 | 1 | 2 | 3 | 1 | 1 | 2 | 4 | 22 | 137,5 | — | — | 8 | 57,1 |
| » Realläroverket..... | — | — | — | — | — | — | — | — | — | — | — | — | — | — | — | — | — | — | — | — | — | — |
| » Nya elementarskolan... | 30 | 12 | 18 | — | 40,0 | 60,0 | 5 | 2 | 1 | 1 | 5 | 6 | 1 | 3 | — | 3 | 27 | 90,0 | 1 | 3,3 | 18 | 60,0 |
| Upsala..... | 54 | 33 | 21 | — | 61,1 | 38,9 | 2 | 3 | 1 | 1 | 5 | 18 | — | 1 | — | 1 | 32 | 59,3 | 5 | 9,3 | 24 | 44,4 |
| Gefle..... | 21 | 11 | 10 | — | 52,4 | 47,6 | 2 | 1 | — | 1 | 4 | 3 | 2 | — | — | 3 | 16 | 76,2 | — | — | 10 | 47,6 |
| Hudiksvalls..... | 11 | 7 | 4 | — | 63,6 | 36,4 | 2 | — | — | — | — | 2 | — | 1 | — | — | 5 | 45,5 | 1 | 9,1 | 4 | 36,4 |
| Linköpings..... | 50 | 27 | 23 | — | 54,0 | 46,0 | 2 | 4 | 2 | 1 | 5 | 10 | 3 | — | 2 | 4 | 33 | 66,0 | 3 | 6,0 | 25 | 50,0 |
| Norrköpings..... | 25 | 12 | 13 | — | 48,0 | 52,0 | 5 | 1 | 2 | 3 | 8 | 5 | 1 | — | — | 2 | 27 | 108,0 | 2 | 8,0 | 13 | 52,0 |
| Vesterviks..... | 4 | 4 | — | — | 100,0 | — | — | — | — | — | — | — | — | — | — | — | — | — | — | — | — | — |
| Skara..... | 30 | 14 | 16 | — | 46,7 | 53,3 | 3 | 4 | — | 1 | 2 | 7 | 2 | — | 1 | 3 | 23 | 76,7 | — | — | 16 | 53,3 |
| Venersborgs..... | 22 | 8 | 14 | — | 36,4 | 63,6 | 3 | 2 | 3 | 2 | 5 | 6 | — | — | 1 | 3 | 25 | 113,6 | — | — | 14 | 63,6 |
| Strengnäs..... | 9 | 4 | 5 | — | 44,4 | 55,6 | 1 | 1 | — | — | 2 | 2 | — | — | 1 | — | 7 | 77,7 | 3 | 33,3 | 7 | 77,7 |
| Örebro..... | 31 | 15 | 16 | — | 48,4 | 51,6 | 9 | 2 | — | — | 2 | 7 | 2 | — | — | 5 | 27 | 87,1 | 1 | 3,2 | 16 | 51,6 |
| Nyköpings..... | 19 | 10 | 9 | — | 52,6 | 47,4 | 2 | 3 | 1 | — | 2 | 2 | 4 | — | — | 4 | 18 | 94,7 | 1 | 5,3 | 10 | 52,6 |
| Vesterås..... | 30 | 14 | 16 | — | 46,7 | 53,3 | 4 | 2 | — | 1 | 5 | 8 | 3 | 2 | 4 | 4 | 33 | 110,0 | 2 | 6,7 | 17 | 56,7 |
| Falu..... | 19 | 9 | 10 | — | 47,4 | 52,6 | 3 | 2 | — | — | 2 | 7 | — | — | 1 | — | 15 | 78,9 | 1 | 5,3 | 10 | 52,6 |
| Vexjö..... | 56 | 39 | 16 | 1 | 70,9 | 29,1 | 1 | 3 | 1 | 2 | 9 | 7 | 1 | — | 1 | 2 | 27 | 48,2 | — | — | 16 | 29,1 |
| Jönköpings..... | 50 | 32 | 18 | — | 64,0 | 36,0 | 2 | 3 | — | 1 | 3 | 6 | — | 1 | 3 | 6 | 25 | 50,0 | — | — | 18 | 36,0 |
| Lunds..... | 62 | 36 | 26 | — | 58,1 | 41,9 | 12 | 4 | 1 | 5 | 6 | 3 | 2 | 1 | 3 | 8 | 45 | 72,6 | 2 | 3,2 | 27 | 43,5 |
| Malmö..... | 47 | 23 | 24 | — | 48,9 | 51,1 | 8 | 4 | — | — | 2 | 6 | 2 | — | 2 | 9 | 33 | 70,2 | 2 | 4,3 | 25 | 53,2 |
| Kristianstads..... | 22 | 10 | 12 | — | 45,5 | 54,5 | 9 | 2 | — | — | 5 | 4 | — | — | — | — | 20 | 90,9 | — | — | 12 | 54,5 |
| Karlskrona..... | 25 | 10 | 15 | — | 40,0 | 60,0 | 10 | 3 | 1 | 5 | 8 | 4 | 1 | — | 1 | 7 | 40 | 160,0 | 1 | 4,0 | 15 | 60,0 |
| Helsingborgs..... | 27 | 13 | 14 | — | 48,1 | 51,9 | 4 | 2 | — | 1 | 4 | 6 | 2 | — | 1 | 2 | 22 | 81,5 | 1 | 3,7 | 14 | 51,9 |
| Göteborgs h. latinläroverk..... | 56 | 29 | 27 | — | 51,8 | 48,2 | 5 | 6 | 1 | — | 11 | 10 | 1 | 1 | 1 | 6 | 42 | 75,0 | 1 | 1,2 | 27 | 48,2 |
| » realläroverk..... | — | — | — | — | — | — | — | — | — | — | — | — | — | — | — | — | — | — | — | — | — | — |
| Halmstads..... | 17 | 8 | 9 | — | 47,1 | 52,9 | 1 | 1 | — | — | 3 | 2 | 3 | — | 3 | 2 | 15 | 88,2 | — | — | 9 | 52,9 |
| Kalmar..... | 61 | 42 | 19 | — | 68,9 | 31,1 | 7 | — | — | — | 7 | 2 | 3 | — | 1 | 6 | 26 | 42,6 | 3 | 4,9 | 20 | 32,8 |
| Karlstads..... | 34 | 21 | 10 | 3 | 67,7 | 32,3 | 2 | 2 | — | — | 3 | — | 2 | — | — | 2 | 11 | 32,4 | — | — | 10 | 32,3 |
| Hernösands..... | 30 | 13 | 15 | 2 | 46,4 | 53,6 | — | 3 | — | — | 5 | 7 | — | — | — | 4 | 19 | 67,9 | 3 | 10,7 | 15 | 53,6 |
| Östersunds..... | 24 | 18 | 6 | — | 75,0 | 25,0 | 1 | 1 | 1 | 1 | 3 | 1 | 2 | — | — | — | 10 | 41,7 | 2 | 8,3 | 8 | 33,3 |
| Umeå..... | 22 | 14 | 8 | — | 63,6 | 36,4 | 3 | 2 | — | 1 | — | 2 | 1 | — | 1 | 1 | 11 | 50,0 | 1 | 4,5 | 8 | 36,4 |
| Luleå..... | 10 | 7 | 3 | — | 70,0 | 30,0 | 2 | 1 | — | — | 1 | — | — | — | — | 1 | 6 | 60,0 | — | — | 3 | 30,0 |
| Sundsvalls..... | 5 | 3 | 2 | — | 60,0 | 40,0 | — | — | — | — | — | 2 | 2 | — | — | — | 4 | 80,0 | — | — | 4 | 80,0 |
| Visby..... | 14 | 9 | 5 | — | 64,3 | 35,7 | 3 | — | — | — | 1 | 2 | — | — | — | — | 6 | 42,9 | 1 | 7,1 | 5 | 35,7 |
| Summa | 975 | 528 | 440 | 7 | 54,5 | 45,5 | 126 | 68 | 18 | 32 | 129 | 167 | 42 | 12 | 30 | 96 | 720 | 74,4 | 37 | 3,8 | 456 | 47,1 |
| Procent sjukdomar | — | — | — | — | — | — | 13,0 | 7,0 | 1,9 | 3,3 | 13,3 | 17,3 | 4,3 | 1,3 | 3,1 | 9,9 | — | — | — | — | — | — |

| Läroverk. | Antal lärlingar. | I allmänhet friska. | Långvarigare sjuka. | Öj angine. | i allmänhet friska. | % långvarigare sjuka. | Bleksot. | Näsblod. | Nervretlighet. | Bristande matlust. | Hufvudvärk. | Närsynhet. | ögonsjukdom. | Annan kroknig. | Ryggrads- kroknig. | Skrofler. | Annan lång- varigare sjukd. | Summa långvarigare sjukdomar. | % långvarigare sjukdomar. | Tillfälligt sjuka lär- jungar. | % tillfälligt sjuka lärlingar. | Summa långvarigt och tillfälligt sjuka lärlingar. | % långvarigt och tillfälligt sjuka. |
|-------------------------------------|---------------------|------------------------|------------------------|---------------|---------------------------|-----------------------------|----------|----------|----------------|-----------------------|-------------|------------|--------------|-------------------|-----------------------|-----------|--------------------------------|-------------------------------------|---------------------------------|--------------------------------------|--------------------------------------|------------------------------------------------------------|----------------------------------------------|
| Stockholm, Norra latinläroverket... | 34 | 15 | 19 | — | 44,1 | 55,9 | 3 | 2 | — | 2 | 4 | 7 | 3 | — | 2 | 6 | 29 | 85,3 | — | — | 19 | 55,9 | |
| » Södra latinläroverket... | 23 | 12 | 11 | — | 52,2 | 47,8 | 4 | 1 | — | 2 | 4 | 1 | 2 | — | — | 2 | 16 | 69,6 | — | — | 11 | 47,8 | |
| » Realläroverket | — | — | — | — | — | — | — | — | — | — | — | — | — | — | — | — | — | — | — | — | — | — | |
| » Nya elementarskolan... | — | — | — | — | — | — | — | — | — | — | — | — | — | — | — | — | — | — | — | — | — | — | |
| Upsala | 50 | 26 | 24 | — | 52,0 | 48,0 | 8 | 3 | 1 | 3 | 12 | 6 | 2 | 2 | 3 | 6 | 46 | 92,0 | 6 | 12,0 | 25 | 50,0 | |
| Gefle | 26 | 13 | 13 | — | 50,0 | 50,0 | 3 | — | — | — | 3 | 2 | 3 | 1 | — | 3 | 15 | 57,7 | 4 | 15,4 | 13 | 50,0 | |
| Hudiksvalls | 5 | 1 | 4 | — | 20,0 | 80,0 | — | — | — | 2 | 1 | 1 | — | — | — | 2 | 6 | 120,0 | 2 | 40,0 | 4 | 80,0 | |
| Linköpings | 58 | 30 | 28 | — | 51,7 | 48,3 | 1 | 5 | — | 1 | 9 | 5 | 5 | — | 1 | 5 | 32 | 55,2 | 5 | 8,6 | 29 | 50,0 | |
| Norrköpings | 30 | 15 | 15 | — | 50,0 | 50,0 | 3 | 2 | 1 | — | 9 | 2 | 1 | — | 2 | 3 | 23 | 76,7 | 1 | 3,3 | 15 | 50,0 | |
| Vesterviks | 5 | 3 | 2 | — | 60,0 | 40,0 | 1 | — | — | — | 1 | — | — | — | — | 1 | 3 | 60,0 | — | — | 2 | 40,0 | |
| Skara | 49 | 29 | 20 | — | 59,2 | 40,8 | 6 | 4 | 1 | — | 8 | 4 | 2 | — | 5 | 1 | 31 | 63,3 | — | — | 20 | 40,8 | |
| Venersborgs | 19 | 10 | 9 | — | 52,6 | 47,4 | 2 | 1 | — | — | 4 | 7 | — | 1 | — | 1 | 16 | 84,2 | — | — | 9 | 47,4 | |
| Strengnäs | 7 | 4 | 3 | — | 57,1 | 42,9 | 2 | — | — | — | — | 1 | — | — | — | — | 3 | 42,9 | 1 | 14,3 | 4 | 57,1 | |
| Örebro | 40 | 23 | 17 | — | 57,5 | 42,5 | 8 | 3 | 1 | 2 | 6 | 2 | 3 | — | 3 | 3 | 31 | 77,5 | 4 | 10,0 | 20 | 50,0 | |
| Nyköpings | 25 | 12 | 13 | — | 48,0 | 52,0 | 1 | 1 | — | 1 | 6 | 3 | 1 | 1 | 1 | 5 | 20 | 80,0 | 4 | 16,0 | 15 | 60,0 | |
| Vesterås | 27 | 10 | 17 | — | 37,0 | 63,0 | 6 | — | 2 | 1 | 5 | 6 | 2 | 2 | 3 | 5 | 32 | 118,5 | 2 | 7,4 | 17 | 63,0 | |
| Falu | 30 | 15 | 15 | — | 50,0 | 50,0 | 8 | 1 | — | 1 | 3 | 3 | 2 | — | — | 4 | 22 | 73,3 | 3 | 10,0 | 15 | 50,0 | |
| Vexjö | 60 | 36 | 24 | — | 60,0 | 40,0 | 4 | 6 | — | 1 | 8 | 8 | 5 | — | 1 | 2 | 35 | 58,3 | 4 | 6,7 | 26 | 43,3 | |
| Jönköpings | 43 | 31 | 12 | — | 72,1 | 27,9 | 2 | 1 | — | 4 | 3 | — | — | — | 1 | 4 | 16 | 37,2 | 2 | 4,7 | 13 | 30,2 | |
| Lunds | 66 | 38 | 28 | — | 57,6 | 42,4 | 3 | 2 | 1 | 2 | 7 | 4 | 3 | 2 | 8 | 9 | 41 | 62,1 | 3 | 4,5 | 29 | 43,9 | |
| Malmö | 42 | 26 | 16 | — | 61,9 | 38,1 | 11 | — | 2 | — | 2 | 1 | 3 | — | 1 | 2 | 22 | 52,4 | 1 | 2,4 | 17 | 40,5 | |
| Kristianstads | 34 | 10 | 24 | — | 29,4 | 70,6 | 18 | 1 | — | 2 | 9 | 2 | — | 1 | 1 | 2 | 36 | 105,9 | — | — | 24 | 70,6 | |
| Karlskrona | 30 | 17 | 13 | — | 56,7 | 43,3 | 3 | 1 | — | — | 7 | 5 | 1 | — | — | 2 | 19 | 63,3 | 1 | 3,3 | 14 | 46,7 | |
| Helsingborgs | 30 | 22 | 8 | — | 73,3 | 26,7 | 4 | — | — | 1 | 5 | 1 | 1 | — | 1 | 1 | 14 | 46,7 | — | — | 8 | 26,7 | |
| Göteborgs h. latinläroverk..... | 56 | 33 | 23 | — | 58,9 | 41,1 | 8 | 1 | — | 2 | 6 | 7 | 1 | — | — | 5 | 30 | 53,6 | 1 | 1,8 | 23 | 41,1 | |
| » realläroverk | — | — | — | — | — | — | — | — | — | — | — | — | — | — | — | — | — | — | — | — | — | — | |
| Halmstads | 25 | 12 | 13 | — | 48,0 | 52,0 | 4 | 2 | 1 | 1 | 8 | 3 | — | — | — | 4 | 23 | 92,0 | — | — | 13 | 52,0 | |
| Kalmar | 53 | 32 | 21 | — | 60,4 | 39,6 | 4 | — | — | 1 | 6 | 7 | 2 | 1 | 2 | 9 | 32 | 60,4 | 6 | 11,3 | 22 | 41,5 | |
| Karlstads | 48 | 31 | 17 | — | 64,6 | 35,4 | 6 | 1 | — | 2 | 7 | 2 | 3 | 1 | — | 1 | 23 | 47,9 | — | — | 17 | 35,4 | |
| Hernösands | 23 | 11 | 11 | 1 | 50,0 | 50,0 | 3 | 1 | 3 | 2 | 5 | 1 | 4 | — | 1 | 5 | 25 | 113,6 | 2 | 9,1 | 11 | 50,0 | |
| Östersunds | 22 | 12 | 10 | — | 54,5 | 45,5 | 2 | 1 | — | 1 | 2 | 2 | — | — | — | 4 | 12 | 54,5 | 7 | 31,8 | 15 | 68,2 | |
| Umeå | 22 | 15 | 7 | — | 68,2 | 31,8 | 3 | 1 | — | — | — | 1 | 3 | — | — | 1 | 9 | 40,9 | — | — | 7 | 31,8 | |
| Luleå | 3 | 3 | — | — | 100,0 | — | — | — | — | — | — | — | — | — | — | — | — | — | — | — | — | — | |
| Sundsvalls | 3 | 1 | 2 | — | 33,3 | 66,7 | — | — | — | — | 1 | 1 | — | — | — | — | 2 | 66,7 | — | — | 2 | 66,7 | |
| Visby | 29 | 22 | 7 | — | 75,9 | 24,1 | 1 | 2 | — | — | 1 | 2 | — | — | 1 | 1 | 8 | 27,6 | 1 | 3,4 | 8 | 27,6 | |
| Summa | 1,017 | 570 | 446 | 1 | 56,1 | 43,9 | 132 | 43 | 14 | 30 | 153 | 100 | 52 | 12 | 37 | 99 | 672 | 66,0 | 60 | 5,9 | 467 | 45,9 | |
| Procent sjukdomar | — | — | — | — | — | — | 13,1 | 4,2 | 1,4 | 2,9 | 15,0 | 9,8 | 5,1 | 1,2 | 3,6 | 9,7 | — | — | — | — | — | — | |

| Läroverk. | Antal lärlingar. | I allmänhet friska. | Långvarigare sjuka. | Ej angifne. | % i allmänhet friska. | % långvarigare sjuka. | Blebsot. | Nasblod. | Nervelighet. | Bristande matlust. | Hufvudvärk. | Närsynhet. | Annan ögonsjukdom. | Ryggrads- krökning. | Skrotter. | Annan långvarigare sjukdom. | Summa långvarigare sjukdomar. | % långvarigare sjukdomar. | Tydfälligt sjuka lärlingar. | % tydfälligt sjuka lärlingar. | Summa lång- varigt och till- fälligt sjuka lärlingar. | % långvarigt och tillfälligt sjuka. |
|-------------------------------------|---------------------|---------------------------|------------------------|----------------|-----------------------------|-----------------------------|----------|----------|--------------|-----------------------|-------------|------------|-----------------------|------------------------|-----------|-----------------------------------|-------------------------------------|---------------------------------|-----------------------------------|----------------------------------------|----------------------------------------------------------------|----------------------------------------------|
| Stockholm, Norra latinläroverket... | — | — | — | — | — | — | — | — | — | — | — | — | — | — | — | — | — | — | — | — | — | — |
| » Södra latinläroverket... | — | — | — | — | — | — | — | — | — | — | — | — | — | — | — | — | — | — | — | — | — | — |
| » Realläroverket... | 40 | 15 | 25 | — | 37,5 | 62,5 | 5 | 2 | 2 | — | 4 | 12 | 3 | 4 | — | 5 | 37 | 92,5 | — | — | 25 | 62,5 |
| » Nya elementarskolan... | — | — | — | — | — | — | — | — | — | — | — | — | — | — | — | — | — | — | — | — | — | — |
| Upsala | 8 | 6 | 2 | — | 75,0 | 25,0 | — | — | — | — | — | 2 | — | — | — | 1 | 3 | 37,5 | 1 | 12,5 | 2 | 25,0 |
| Gefle | 5 | 2 | 3 | — | 40,0 | 60,0 | 1 | 1 | — | — | — | 2 | — | 1 | — | 1 | 6 | 120,0 | — | — | 3 | 60,0 |
| Hudiksvalls | — | — | — | — | — | — | — | — | — | — | — | — | — | — | — | — | — | — | — | — | — | — |
| Linköpings | 6 | 3 | 3 | — | 50,0 | 50,0 | 1 | — | — | — | 1 | 3 | — | — | — | — | 5 | 83,3 | — | — | 3 | 50,0 |
| Norrköpings | 3 | 2 | 1 | — | 66,7 | 33,3 | — | — | — | — | — | 1 | — | — | — | — | 1 | 33,3 | — | — | 1 | 33,3 |
| Vesterviks | 5 | 4 | 1 | — | 80,0 | 20,0 | — | — | — | — | — | 1 | — | — | — | — | 1 | 20,0 | — | — | 1 | 20,0 |
| Skara | 6 | 5 | 1 | — | 83,3 | 16,7 | — | — | — | — | — | 1 | — | — | — | — | 1 | 16,7 | 1 | 16,7 | 2 | 33,3 |
| Venersborgs | 3 | 1 | 2 | — | 33,3 | 66,7 | — | — | — | — | — | 2 | — | — | — | — | 2 | 66,7 | — | — | 2 | 66,7 |
| Strengnäs | — | — | — | — | — | — | — | — | — | — | — | — | — | — | — | — | — | — | — | — | — | — |
| Örebro | 9 | 4 | 5 | — | 44,4 | 55,6 | 1 | 2 | — | — | 2 | 3 | 1 | — | — | 1 | 10 | 111,1 | — | — | 5 | 55,6 |
| Nyköpings | — | — | — | — | — | — | — | — | — | — | — | — | — | — | — | — | — | — | — | — | — | — |
| Vesterås | — | — | — | — | — | — | — | — | — | — | — | — | — | — | — | — | — | — | — | — | — | — |
| Falu | 5 | 2 | 3 | — | 40,0 | 60,0 | 1 | — | — | 1 | 2 | 1 | — | — | — | 1 | 6 | 120,0 | — | — | 3 | 60,0 |
| Vexjö | — | — | — | — | — | — | — | — | — | — | — | — | — | — | — | — | — | — | — | — | — | — |
| Jönköpings | 14 | 8 | 6 | — | 57,1 | 42,9 | — | 1 | 1 | — | 1 | 2 | — | — | — | 5 | 10 | 71,4 | — | — | 6 | 42,9 |
| Lunds | 3 | 3 | — | — | 100,0 | — | — | — | — | — | — | — | — | — | — | — | — | — | — | — | — | — |
| Malmö | 3 | 1 | 2 | — | 33,3 | 66,7 | — | 1 | — | — | 1 | 1 | — | — | — | — | 3 | 100,0 | — | — | 2 | 66,7 |
| Kristianstads | — | — | — | — | — | — | — | — | — | — | — | — | — | — | — | — | — | — | — | — | — | — |
| Karlskrona | 3 | — | 3 | — | — | 100,0 | — | 1 | — | — | — | 1 | 1 | — | — | — | 3 | 100,0 | — | — | 3 | 100,0 |
| Helsingborgs | — | — | — | — | — | — | — | — | — | — | — | — | — | — | — | — | — | — | — | — | — | — |
| Göteborgs h. latinläroverk | 7 | 6 | 1 | — | 85,7 | 14,3 | 1 | — | — | — | — | 1 | — | — | — | — | 2 | 28,6 | — | — | 1 | 14,3 |
| » realläroverk | — | — | — | — | — | — | — | — | — | — | — | — | — | — | — | — | — | — | — | — | — | — |
| Halmstads | — | — | — | — | — | — | — | — | — | — | — | — | — | — | — | — | — | — | — | — | — | — |
| Kalmar | 4 | 2 | 2 | — | 50,0 | 50,0 | — | — | — | — | — | — | — | — | — | 2 | 2 | 50,0 | — | — | 2 | 50,0 |
| Karlstads | 17 | 9 | 7 | 1 | 56,3 | 43,7 | 2 | 1 | — | — | 1 | 4 | — | — | — | — | 8 | 50,0 | — | — | 7 | 43,8 |
| Hernösands | — | — | — | — | — | — | — | — | — | — | — | — | — | — | — | — | — | — | — | — | — | — |
| Östersunds | — | — | — | — | — | — | — | — | — | — | — | — | — | — | — | — | — | — | — | — | — | — |
| Umeå | 9 | 4 | 5 | — | 44,4 | 55,6 | 4 | — | — | — | — | 2 | 1 | — | — | 2 | 9 | 100,0 | — | — | 5 | 55,6 |
| Luleå | — | — | — | — | — | — | — | — | — | — | — | — | — | — | — | — | — | — | — | — | — | — |
| Sundsvalls | 6 | 3 | 3 | — | 50,0 | 50,0 | 1 | 1 | — | — | 1 | 2 | — | — | — | 1 | 7 | 116,7 | — | — | 3 | 50,0 |
| Visby | — | — | — | — | — | — | — | — | — | — | — | — | — | — | — | — | — | — | — | — | — | — |
| Summa | 150 | 80 | 75 | 1 | — | — | 17 | 10 | 3 | 1 | 13 | 41 | 6 | 5 | 1 | 19 | 116 | 74,4 | 2 | 1,3 | 76 | 48,7 |
| Procent sjukdomar | — | — | — | — | — | — | 10,9 | 6,4 | 1,9 | 0,6 | 8,3 | 26,3 | 3,8 | 3,3 | 0,6 | 12,3 | — | — | — | — | — | — |

| Läroverk. | Antal lärjungar. | I allmänhet friska. | Långvarigare sjuka. | Ej angifne. | i allmänhet friska. | Långvarigare sjuka. | Bleksot. | Nasblod. | Nervriighet. | Bristande matlust. | Hufvudvärk. | Närsynthet. | ögonsjukdom. | Annan Ryggrads- krökning. | Skröfler. | Annan lång- varigare sjukd. | Summa långvarigare sjukdomar. | % långvarigare sjukdomar. | Tillfälligt sjuka lär- jungar. | % tillfälligt sjuka lärjungar. | Summa långvarigt och tillfälligt sjuka lärjungar. | % långvarigt och tillfälligt sjuka. |
|-------------------------------------|---------------------|------------------------|------------------------|-------------|------------------------|------------------------|----------|----------|--------------|-----------------------|-------------|-------------|--------------|---------------------------------|-----------|--------------------------------|-------------------------------------|---------------------------------|--------------------------------------|--------------------------------------|------------------------------------------------------------|----------------------------------------------|
| Stockholm, Norra latinläroverket... | — | — | — | — | — | — | — | — | — | — | — | — | — | — | — | — | — | — | — | — | — | — |
| » Södra latinläroverket... | — | — | — | — | — | — | — | — | — | — | — | — | — | — | — | — | — | — | — | — | — | — |
| » Realläroverket..... | 44 | 26 | 18 | — | 59,1 | 40,9 | 4 | 2 | — | 1 | 5 | 8 | 1 | 2 | 2 | 5 | 30 | 68,2 | 3 | 6,8 | 21 | 47,7 |
| » Nya elementarskolan... | 21 | 10 | 11 | — | 47,6 | 52,4 | 3 | 1 | — | — | 3 | 7 | 1 | 1 | — | 2 | 18 | 85,7 | 1 | 4,8 | 11 | 52,4 |
| Upsala..... | 9 | 8 | 1 | — | 88,9 | 11,1 | — | — | — | — | — | — | — | — | — | 1 | 1 | 11,1 | 1 | 11,1 | 2 | 22,2 |
| Gefle..... | 4 | 2 | 2 | — | 50,0 | 50,0 | 1 | — | — | — | 1 | 1 | 1 | — | — | 2 | 6 | 150,0 | — | — | 2 | 50,0 |
| Hudiksvalls..... | — | — | — | — | — | — | — | — | — | — | — | — | — | — | — | — | — | — | — | — | — | — |
| Linköpings..... | 10 | 4 | 6 | — | 40,0 | 60,0 | 1 | 1 | — | 1 | 1 | 3 | 1 | — | — | 1 | 9 | 90,0 | — | — | 6 | 60,0 |
| Norrköpings..... | 4 | 1 | 3 | — | 25,0 | 75,0 | 1 | — | — | — | 2 | — | 1 | — | — | — | 4 | 100,0 | — | — | 3 | 75,0 |
| Vesterviks..... | 5 | 3 | 2 | — | 60,0 | 40,0 | — | — | — | — | 1 | — | — | 1 | — | — | 2 | 40,0 | 1 | 20,0 | 2 | 40,0 |
| Skara..... | 5 | 5 | — | — | 100,0 | — | — | — | — | — | — | — | — | — | — | — | — | — | — | — | — | — |
| Venersborgs..... | 4 | 2 | 2 | — | 50,0 | 50,0 | — | 1 | — | — | — | 2 | 1 | — | — | — | 4 | 100,0 | — | — | 2 | 50,0 |
| Strengnäs..... | — | — | — | — | — | — | — | — | — | — | — | — | — | — | — | — | — | — | — | — | — | — |
| Örebro..... | 14 | 7 | 7 | — | 50,0 | 50,0 | 1 | 2 | — | — | 2 | 1 | 1 | 1 | — | 1 | 9 | 64,3 | — | — | 7 | 50,0 |
| Nyköpings..... | 3 | 3 | — | — | 100,0 | — | — | — | — | — | — | — | — | — | — | — | — | — | — | — | — | — |
| Vesterås..... | — | — | — | — | — | — | — | — | — | — | — | — | — | — | — | — | — | — | — | — | — | — |
| Falu..... | 2 | 1 | 1 | — | 50,0 | 50,0 | — | 1 | — | — | 1 | — | 1 | — | — | — | 3 | 150,0 | — | — | 1 | 50,0 |
| Vexjö..... | — | — | — | — | — | — | — | — | — | — | — | — | — | — | — | — | — | — | — | — | — | — |
| Jönköpings..... | 3 | 2 | 1 | — | 66,7 | 33,3 | — | — | — | — | — | — | — | — | — | 1 | 1 | 33,3 | — | — | 1 | 33,3 |
| Lunds..... | 2 | 2 | — | — | 100,0 | — | — | — | — | — | — | — | — | — | — | — | — | — | — | — | — | — |
| Malmö..... | 4 | 2 | 2 | — | 50,0 | 50,0 | — | — | — | — | — | 1 | — | 1 | — | 1 | 3 | 75,0 | — | — | 2 | 50,0 |
| Kristianstads..... | 3 | — | 3 | — | — | 100,0 | 1 | 1 | — | — | — | — | — | — | — | 2 | 4 | 133,3 | — | — | 3 | 100,0 |
| Karlskrona..... | 9 | 5 | 4 | — | 55,6 | 44,4 | 1 | — | — | — | 1 | 2 | — | — | — | 1 | 5 | 55,6 | — | — | 4 | 44,4 |
| Helsingborgs..... | 4 | 3 | 1 | — | 75,0 | 25,0 | 1 | — | — | — | — | — | — | — | — | — | 1 | 25,0 | — | — | 1 | 25,0 |
| Göteborgs h. latinläroverk..... | 14 | 9 | 5 | — | 64,3 | 35,7 | 1 | — | — | — | 1 | 3 | — | — | — | 1 | 6 | 42,9 | — | — | 5 | 35,7 |
| » realläroverk..... | — | — | — | — | — | — | — | — | — | — | — | — | — | — | — | — | — | — | — | — | — | — |
| Halmstads..... | — | — | — | — | — | — | — | — | — | — | — | — | — | — | — | — | — | — | — | — | — | — |
| Kalmar..... | 2 | 2 | — | — | 100,0 | — | — | — | — | — | — | — | — | — | — | — | — | — | — | — | — | — |
| Karlstads..... | 3 | 3 | — | — | 100,0 | — | — | — | — | — | — | — | — | — | — | — | — | — | — | — | — | — |
| Hernösands..... | — | — | — | — | — | — | — | — | — | — | — | — | — | — | — | — | — | — | — | — | — | — |
| Östersunds..... | — | — | — | — | — | — | — | — | — | — | — | — | — | — | — | — | — | — | — | — | — | — |
| Umeå..... | 7 | 5 | 2 | — | 71,4 | 28,6 | 1 | 1 | — | — | — | 1 | 1 | — | — | — | 4 | 57,1 | — | — | 2 | 28,6 |
| Luleå..... | — | — | — | — | — | — | — | — | — | — | — | — | — | — | — | — | — | — | — | — | — | — |
| Sundsvalls..... | 4 | 2 | 2 | — | 50,0 | 50,0 | — | — | — | — | — | 2 | — | — | — | 2 | 4 | 100,0 | — | — | 2 | 50,0 |
| Visby..... | 6 | 5 | 1 | — | 83,3 | 16,7 | 1 | — | — | — | — | — | — | — | — | — | 1 | 16,7 | — | — | 1 | 16,7 |
| Summa | 186 | 112 | 74 | — | 60,2 | 39,8 | 17 | 10 | — | 2 | 18 | 31 | 9 | 6 | 2 | 20 | 115 | 61,9 | 6 | 3,2 | 78 | 41,9 |
| Procent sjukdomar | — | — | — | — | — | — | 9,1 | 5,4 | — | 1,1 | 9,7 | 16,7 | 4,8 | 3,2 | 1,1 | 10,8 | — | — | — | — | — | — |

| Läroverk. | Antal lärljungar. | I allmänhet friska. | Långvarigare sjuka. | Ej angifne. | % i allmänhet friska. | % långvarigare sjuka. | Bleksot. | Näsblod. | Nervretlighet. | Bristande matlust. | Hufvudvärk. | Närsynthet. | Annan ögonsjukdom. | Rygrads- kräkning. | Skroder. | A annan lång- varigare sjuka. | Summa långvarigare sjukdomar. | % långvarigare sjukdomar. | Antal till- fälligt sjuka lärljungar. | % tillfälligt sjuka lärljungar. | Summa långvarigt och tillfälligt sjuka lärljungar. | % tillfälligt sjuka. |
|-------------------------------------|----------------------|---------------------------|------------------------|----------------|--------------------------------|-----------------------------|----------|----------|----------------|-----------------------|-------------|-------------|-----------------------|-----------------------|----------|----------------------------------------|-------------------------------------|---------------------------------|---------------------------------------------|---------------------------------------|-------------------------------------------------------------|----------------------------|
| Stockholm, Norra latinläroverket... | — | — | — | — | — | — | — | — | — | — | — | — | — | — | — | — | — | — | — | — | — | — |
| » Södra latinläroverket... | — | — | — | — | — | — | — | — | — | — | — | — | — | — | — | — | — | — | — | — | — | — |
| » Realläroverket..... | 51 | 29 | 22 | — | 56,9 | 43,1 | 7 | 1 | — | 2 | 7 | 14 | — | 2 | — | 5 | 38 | 74,5 | 3 | 5,9 | 24 | 47,1 |
| » Nya elementarskolan ... | — | — | — | — | — | — | — | — | — | — | — | — | — | — | — | — | — | — | — | — | — | — |
| Upsala | 10 | 7 | 3 | — | 70,0 | 30,0 | — | — | — | — | 1 | 1 | — | — | — | 1 | 3 | 30,0 | — | — | 3 | 30,0 |
| Gefle | 9 | 5 | 4 | — | 55,6 | 44,4 | 1 | — | — | 1 | — | — | 1 | — | 1 | 1 | 6 | 66,7 | 2 | 22,2 | 5 | 55,6 |
| Hudiksvalls | — | — | — | — | — | — | — | — | — | — | — | — | — | — | — | — | — | — | — | — | — | — |
| Linköpings..... | 7 | 3 | 4 | — | 42,9 | 57,1 | — | 1 | — | — | 3 | 2 | — | — | 1 | 1 | 8 | 114,3 | — | — | 4 | 57,1 |
| Norrköpings | 7 | 5 | 2 | — | 71,4 | 28,6 | — | 1 | — | — | 1 | 1 | — | — | — | — | 3 | 42,9 | — | — | 2 | 28,6 |
| Vesterviks..... | 16 | 12 | 4 | — | 75,0 | 25,0 | 2 | 1 | 1 | 1 | 1 | 3 | 1 | — | — | 1 | 11 | 68,8 | — | — | 4 | 25,0 |
| Skara..... | 7 | 6 | 1 | — | 85,7 | 14,3 | — | — | — | — | — | 1 | — | — | — | — | 1 | 14,3 | — | — | 1 | 14,3 |
| Venersborgs | 5 | 2 | 3 | — | 40,0 | 60,0 | — | 1 | — | — | 2 | 1 | — | — | — | — | 4 | 80,0 | — | — | 3 | 60,0 |
| Strengnäs | 2 | 2 | — | — | 100,0 | — | — | — | — | — | — | — | — | — | — | — | — | — | — | — | — | — |
| Örebro | 18 | 9 | 9 | — | 50,0 | 50,0 | 1 | 1 | — | — | 1 | 5 | 1 | — | — | 3 | 12 | 66,7 | 3 | 16,7 | 10 | 56,6 |
| Nyköpings..... | 1 | 1 | — | — | 100,0 | — | — | — | — | — | — | — | — | — | — | — | — | — | — | — | — | — |
| Vesterås | 1 | — | 1 | — | — | 100,0 | — | — | — | — | 1 | — | — | — | — | — | 1 | 100,0 | — | — | 1 | 100,0 |
| Fala..... | 7 | 3 | 4 | — | 42,9 | 57,1 | — | 1 | — | — | — | 4 | — | — | — | — | 5 | 71,4 | — | — | 4 | 57,1 |
| Vexjö..... | — | — | — | — | — | — | — | — | — | — | — | — | — | — | — | — | — | — | — | — | — | — |
| Jönköpings | 16 | 13 | 3 | — | 81,3 | 18,7 | — | 1 | — | — | — | 2 | 2 | — | 2 | 1 | 8 | 50,0 | — | — | 3 | 18,7 |
| Lunds | 1 | 1 | — | — | 100,0 | — | — | — | — | — | — | — | — | — | — | — | — | — | — | — | — | — |
| Malmö | 9 | 4 | 5 | — | 44,4 | 55,6 | 1 | 1 | — | — | 2 | 2 | — | — | — | — | 6 | 66,7 | — | — | 5 | 55,6 |
| Kristianstads..... | 4 | 4 | — | — | 100,0 | — | — | — | — | — | — | — | — | — | — | — | — | — | 1 | 25,0 | 1 | 25,0 |
| Karlskrona | 7 | 4 | 3 | — | 57,1 | 42,9 | 1 | — | — | 1 | 1 | 1 | — | — | — | 2 | 6 | 85,7 | 1 | 14,3 | 4 | 57,1 |
| Helsingborgs..... | 6 | 6 | — | — | 100,0 | — | — | — | — | — | — | — | — | — | — | — | — | — | — | — | — | — |
| Göteborgs h. latinläroverk | — | — | — | — | — | — | — | — | — | — | — | — | — | — | — | — | — | — | — | — | — | — |
| » realläroverk | 14 | 10 | 4 | — | 71,4 | 28,6 | 1 | 1 | — | 1 | 1 | 1 | — | — | — | 1 | 6 | 42,9 | 1 | 7,1 | 5 | 35,7 |
| Halmstads | — | — | — | — | — | — | — | — | — | — | — | — | — | — | — | — | — | — | — | — | — | — |
| Kalmar..... | 4 | 2 | 2 | — | 50,0 | 50,0 | — | — | — | — | — | 2 | — | — | — | 1 | 3 | 75,0 | — | — | 2 | 50,0 |
| Karlstads..... | 8 | 4 | 4 | — | 50,0 | 50,0 | 3 | — | 1 | 1 | 1 | 3 | — | — | — | — | 9 | 112,5 | 2 | 25,0 | 4 | 50,0 |
| Hernösands | — | — | — | — | — | — | — | — | — | — | — | — | — | — | — | — | — | — | — | — | — | — |
| Östersunds | 4 | 4 | — | — | 100,0 | — | — | — | — | — | — | — | — | — | — | — | — | — | 1 | 25,0 | 1 | 25,0 |
| Umeå..... | 2 | 2 | — | — | 100,0 | — | — | — | — | — | — | — | — | — | — | — | — | — | — | — | — | — |
| Luleå..... | — | — | — | — | — | — | — | — | — | — | — | — | — | — | — | — | — | — | — | — | — | — |
| Sundsvalls..... | 11 | 3 | 8 | — | 27,3 | 72,7 | — | 1 | — | — | 2 | 1 | 3 | — | — | 2 | 9 | 81,8 | 1 | 9,0 | 8 | 72,7 |
| Visby..... | 2 | 1 | 1 | — | 50,0 | 50,0 | — | — | — | — | — | 1 | — | — | — | — | 1 | 50,0 | — | — | 1 | 50,0 |
| Summa | 229 | 142 | 87 | — | 62,0 | 38,0 | 17 | 11 | 2 | 7 | 25 | 45 | 8 | 2 | 4 | 19 | 140 | 61,1 | 14 | 6,1 | 94 | 41,0 |
| Procent sjukdomar | — | — | — | — | — | — | 7,4 | 4,8 | 0,9 | 3,1 | 10,9 | 19,6 | 3,5 | 0,9 | 1,7 | 8,3 | — | — | — | — | — | — |

| Läroverk. | Antal lärjungar. | I allmänhet friska. | Långvarigare sjuka. | Ej angifne. | % i allmänhet friska. | % långvarigare sjuka. | Bleksot. | Nasblod. | Nervriighet. | Bristande % matlust. | Hudvårk. % | Närsynhet. | Annan ögonsjukdom. | Ryggrads- krökning. | Skrofler. | Annan lång- varigare sjukd. | Summa långvarigare sjukdomar. | % långvarigare sjukdomar. | Tillfälligt lärjungar. sjuka | % tillfälligt lärjungar. sjuka | Summa lång- varigt och till- fälligt sjuka lärjungar. | % långvarigt och tillfälligt sjuka. |
|-------------------------------------|---------------------|------------------------|------------------------|----------------|--------------------------|--------------------------|----------|----------|--------------|-------------------------|---------------|------------|-----------------------|------------------------|-----------|--------------------------------|-------------------------------------|------------------------------|------------------------------------|--------------------------------------|----------------------------------------------------------------|-------------------------------------------|
| Stockholm, Norra latinläroverket .. | 10 | 2 | 8 | — | 20,0 | 80,0 | 1 | 2 | 1 | — | 2 | 3 | — | — | 1 | 1 | 11 | 110,0 | 1 | 10,0 | 8 | 80,0 |
| » Södra latinläroverket .. | 15 | 9 | 6 | — | 60,0 | 40,0 | 1 | — | — | — | — | 2 | — | — | 2 | 1 | 8 | 53,3 | — | — | 6 | 40,0 |
| » Realläroverket .. | 28 | 16 | 12 | — | 57,1 | 42,9 | 8 | 2 | 3 | — | 3 | 3 | 4 | — | 1 | 3 | 27 | 96,4 | 3 | 10,7 | 13 | 46,4 |
| » Nya elementarskolan .. | 23 | 12 | 11 | — | 52,2 | 47,8 | 5 | 3 | — | — | 4 | 5 | — | 1 | — | 5 | 23 | 100,0 | 3 | 13,0 | 13 | 56,5 |
| Upsala .. | 13 | 9 | 4 | — | 69,2 | 30,8 | — | — | — | — | 2 | 1 | — | — | — | 1 | 4 | 30,8 | — | — | 4 | 30,8 |
| Gefle .. | 10 | 8 | 2 | — | 80,0 | 20,0 | — | 1 | — | — | — | — | — | — | — | 1 | 2 | 20,0 | — | — | 2 | 20,0 |
| Hudiksvalls .. | 5 | — | 5 | — | — | 100,0 | — | — | 1 | — | 2 | 4 | 4 | 1 | — | — | 12 | 240,0 | 1 | 20,0 | 5 | 100,0 |
| Linköpings .. | 11 | 7 | 4 | — | 63,6 | 36,4 | — | — | — | — | 1 | 4 | — | — | — | — | 5 | 45,5 | — | — | 4 | 36,4 |
| Norrköpings .. | 17 | 14 | 3 | — | 82,4 | 17,6 | 1 | — | — | — | 1 | 1 | — | — | — | — | 3 | 17,6 | — | — | 3 | 17,6 |
| Vesterviks .. | 15 | 10 | 5 | — | 66,7 | 33,3 | 1 | 1 | — | — | — | 4 | — | — | — | 1 | 7 | 46,7 | — | — | 5 | 33,3 |
| Skara .. | 8 | 8 | — | — | 100,0 | — | — | — | — | — | — | — | — | — | — | — | — | — | — | — | — | — |
| Venersborgs .. | 9 | 7 | 2 | — | 77,8 | 22,2 | — | 1 | — | — | 1 | 1 | — | — | — | — | 3 | 33,3 | — | — | 2 | 22,2 |
| Strengnäs .. | 4 | 3 | 1 | — | 75,0 | 25,0 | — | — | — | — | — | 1 | — | — | — | — | 1 | 25,0 | 1 | 25,0 | 2 | 50,0 |
| Örebro .. | 22 | 16 | 6 | — | 72,7 | 27,3 | — | 2 | — | — | 3 | 1 | — | — | 1 | 1 | 8 | 36,4 | — | — | 6 | 27,3 |
| Nyköpings .. | 6 | 3 | 3 | — | 50,0 | 50,0 | — | 1 | — | — | 1 | 1 | — | — | — | 1 | 4 | 66,7 | — | — | 3 | 50,0 |
| Vesterås .. | 7 | 5 | 2 | — | 71,4 | 28,6 | — | — | — | — | — | 1 | 1 | — | — | — | 2 | 28,6 | — | — | 2 | 28,6 |
| Falu .. | 16 | 11 | 5 | — | 68,7 | 31,3 | 2 | 2 | — | 1 | 1 | 1 | — | — | — | — | 7 | 43,8 | — | — | 5 | 31,3 |
| Vexjö .. | — | — | — | — | — | — | — | — | — | — | — | — | — | — | — | — | — | — | — | — | — | — |
| Jönköpings .. | 15 | 7 | 8 | — | 46,7 | 53,3 | — | 1 | — | — | 2 | 4 | — | — | — | 2 | 9 | 60,0 | — | — | 8 | 53,3 |
| Lunds .. | 6 | 5 | 1 | — | 83,3 | 16,7 | 1 | 1 | — | 1 | 1 | — | — | — | — | — | 4 | 66,7 | — | — | 1 | 16,7 |
| Malmö .. | 11 | 5 | 6 | — | 45,5 | 54,5 | 3 | — | — | — | — | 1 | 2 | — | — | 6 | 54,5 | — | — | 6 | 54,5 | |
| Kristianstads .. | 11 | 6 | 5 | — | 54,5 | 45,5 | 2 | — | — | — | 1 | — | 2 | 1 | — | — | 6 | 54,5 | — | — | 5 | 45,5 |
| Karlskrona .. | 13 | 8 | 5 | — | 61,5 | 38,5 | 1 | — | — | — | 3 | 2 | — | — | — | 1 | 7 | 53,8 | — | — | 5 | 38,5 |
| Helsingborgs .. | 15 | 10 | 5 | — | 66,7 | 33,3 | 1 | 2 | — | — | — | 1 | — | — | 1 | 1 | 6 | 40,0 | 1 | 6,3 | 6 | 40,0 |
| Göteborgs h. latinläroverk .. | — | — | — | — | — | — | — | — | — | — | — | — | — | — | — | — | — | — | — | — | — | — |
| » realläroverk .. | 65 | 46 | 18 | 1 | 71,9 | 28,1 | 5 | 2 | 1 | — | 7 | 5 | 2 | 1 | 1 | 5 | 29 | 45,3 | 3 | 4,7 | 19 | 29,7 |
| Halmstads .. | 6 | 4 | 2 | — | 66,7 | 33,3 | 1 | 1 | — | — | 1 | 2 | 1 | — | — | — | 6 | 100,0 | — | — | 2 | 33,3 |
| Kalmar .. | 3 | 3 | — | — | 100,0 | — | — | — | — | — | — | — | — | — | — | — | — | — | — | — | — | — |
| Karlstads .. | 13 | 10 | 3 | — | 76,9 | 23,1 | 2 | — | — | — | 1 | — | — | — | — | 1 | 4 | 30,8 | — | — | 3 | 23,1 |
| Hernösands .. | 1 | — | 1 | — | — | 100,0 | — | — | — | — | — | 1 | 1 | — | — | — | 2 | 200,0 | — | — | 1 | 100,0 |
| Östersunds .. | 5 | 4 | 1 | — | 80,0 | 20,0 | — | — | — | — | — | 1 | — | — | — | — | 1 | 20,0 | 1 | 20,0 | 2 | 40,0 |
| Umeå .. | 4 | 3 | 1 | — | 75,0 | 25,0 | — | — | — | — | 1 | 1 | 1 | — | — | — | 3 | 75,0 | 2 | 50,0 | 3 | 75,0 |
| Luleå .. | 1 | 1 | — | — | 100,0 | — | — | — | — | — | — | — | — | — | — | — | — | — | — | — | — | — |
| Sundsvalls .. | 8 | 6 | 2 | — | 75,0 | 25,0 | — | — | — | — | — | 1 | 1 | — | — | — | 2 | 25,0 | — | — | 2 | 25,0 |
| Visby .. | 16 | 9 | 7 | — | 56,3 | 43,7 | 2 | 2 | — | — | 2 | — | 1 | — | — | — | 7 | 43,7 | 1 | 6,2 | 7 | 43,7 |
| Summa | 412 | 267 | 144 | 1 | 65,0 | 35,0 | 37 | 24 | 6 | 2 | 40 | 52 | 22 | 4 | 7 | 25 | 219 | 53,3 | 17 | 4,1 | 153 | 37,2 |
| Procent sjukdomar | — | — | — | — | — | — | 9,0 | 5,8 | 1,5 | 0,5 | 9,7 | 12,6 | 5,4 | 1,0 | 1,7 | 6,1 | — | — | — | — | — | — |

| Läroverk. | Antal lärljungar. | I allmänhet friska. | Långvarigare sjuka. | Ej angifne. | % i allmänhet friska. | % långvarigare sjuka. | Bleksot. | Nasblod. | Nervvidighet. | Bristande maltst. | Hufvudvärk. | Närsynhet. | ögonsjukdom. Annan | Ryggrands- krökning. | Skeletter. | Andra långvarigare sjukdomar. | Annan långvarigare sjukdomar. | % långvarigare sjukdomar. | Antal till- fälligt sjuka lärljungar. | % tillfälligt sjuka lärljungar. | Summa lång- varigt och till- fälligt sjuka lärljungar. | % långvarigt och tillfälligt sjuka. |
|-------------------------------------|----------------------|------------------------|------------------------|-------------|--------------------------|--------------------------|----------|----------|---------------|----------------------|-------------|------------|-----------------------|-------------------------|------------|-------------------------------------|-------------------------------------|------------------------------|---------------------------------------------|---------------------------------------|-----------------------------------------------------------------|-------------------------------------------|
| Stockholm, Norra latinläroverket... | 29 | 16 | 13 | — | 55,2 | 44,8 | 1 | — | — | 1 | 1 | 5 | 1 | 3 | 2 | 3 | 17 | 58,6 | — | — | 13 | 44,8 |
| » Södra latinläroverket... | 31 | 21 | 9 | 1 | 70,0 | 30,0 | 1 | — | — | 1 | 1 | 4 | 3 | 2 | — | 3 | 15 | 50,0 | — | — | 9 | 30,0 |
| » Realläroverket | 29 | 14 | 15 | — | 48,3 | 51,7 | 8 | 1 | — | 2 | 5 | 3 | — | 2 | — | 3 | 24 | 82,8 | 7 | 24,1 | 18 | 62,1 |
| » Nya elementarskolan | 54 | 26 | 28 | — | 48,1 | 51,9 | 10 | 4 | 1 | 2 | 14 | 9 | 3 | 3 | 3 | 7 | 56 | 103,7 | 1 | 1,9 | 28 | 51,9 |
| Upsala | 18 | 10 | 8 | — | 55,6 | 44,4 | — | — | — | 1 | 2 | 3 | 2 | — | — | 2 | 10 | 55,6 | 1 | 5,6 | 9 | 50,0 |
| Gefle | 23 | 11 | 12 | — | 47,8 | 52,2 | 3 | 4 | 1 | 4 | 6 | — | 1 | 2 | 2 | 4 | 27 | 117,4 | — | — | 12 | 52,2 |
| Hudiksvalls | 4 | 1 | 3 | — | 25,0 | 75,0 | 1 | — | — | — | 1 | — | 1 | 1 | — | — | 4 | 100,0 | 2 | 50,0 | 3 | 75,0 |
| Linköpings | 14 | 11 | 3 | — | 78,6 | 21,4 | — | — | — | — | 2 | 1 | 1 | — | 1 | 2 | 7 | 50,0 | — | — | 3 | 21,4 |
| Norrköpings | 29 | 24 | 5 | — | 82,8 | 17,2 | 1 | 1 | — | — | 4 | — | — | — | — | 1 | 7 | 24,1 | — | — | 5 | 17,2 |
| Vesterviks | 30 | 19 | 11 | — | 63,3 | 36,7 | 4 | 3 | 1 | — | 1 | 3 | 1 | 2 | — | 2 | 17 | 56,7 | — | — | 11 | 36,7 |
| Skara | 10 | 4 | 6 | — | 40,0 | 60,0 | — | 1 | — | — | 2 | 1 | 1 | — | — | 2 | 7 | 70,0 | — | — | 6 | 60,0 |
| Venersborgs | 10 | 6 | 4 | — | 60,0 | 40,0 | 2 | 1 | — | 1 | 1 | 2 | — | 2 | — | 1 | 10 | 100,0 | — | — | 4 | 40,0 |
| Strengnäs | 1 | 1 | — | — | 100,0 | — | — | — | — | — | — | — | — | — | — | — | — | — | — | — | — | — |
| Örebro | 29 | 18 | 11 | — | 62,1 | 37,9 | 2 | 2 | — | 1 | 3 | 1 | 3 | 1 | — | 2 | 15 | 51,7 | 1 | 3,4 | 12 | 41,4 |
| Nyköpings | 11 | 7 | 4 | — | 63,6 | 36,4 | — | — | — | — | 1 | 2 | 1 | — | — | — | 4 | 36,4 | — | — | 4 | 36,4 |
| Vesterås | 7 | 4 | 3 | — | 57,1 | 42,9 | — | — | — | — | 2 | 2 | — | — | — | 1 | 5 | 71,4 | — | — | 3 | 42,9 |
| Falu | 14 | 7 | 7 | — | 50,0 | 50,0 | 3 | 1 | — | — | 4 | 1 | — | — | 1 | 1 | 11 | 78,6 | — | — | 7 | 50,0 |
| Vexjö | — | — | — | — | — | — | — | — | — | — | — | — | — | — | — | — | — | — | — | — | — | — |
| Jönköpings | 17 | 16 | 1 | — | 94,1 | 5,9 | — | — | — | — | — | — | — | 1 | — | — | 1 | 5,9 | — | — | 1 | 5,9 |
| Lunds | 18 | 14 | 4 | — | 77,8 | 22,2 | — | — | — | — | 2 | 1 | — | — | — | 1 | 4 | 22,2 | — | — | 4 | 22,2 |
| Malmö | 31 | 22 | 9 | — | 71,0 | 29,0 | 6 | 1 | — | 1 | 2 | 1 | 1 | — | — | 4 | 16 | 51,6 | — | — | 9 | 29,0 |
| Kristianstads | 17 | 9 | 8 | — | 52,9 | 47,1 | 6 | 1 | — | 1 | — | — | 1 | — | — | 1 | 10 | 58,8 | — | — | 8 | 47,1 |
| Karlskrona | 21 | 15 | 6 | — | 71,4 | 28,6 | — | 1 | — | — | 4 | 2 | — | — | — | — | 7 | 33,3 | — | — | 6 | 28,6 |
| Helsingborgs | 25 | 19 | 6 | — | 76,0 | 24,0 | 2 | 2 | — | — | 3 | 1 | 1 | — | — | — | 9 | 36,0 | — | — | 6 | 24,0 |
| Göteborgs h. latinläroverk | — | — | — | — | — | — | — | — | — | — | — | — | — | — | — | — | — | — | — | — | — | — |
| » realläroverk | 81 | 49 | 32 | — | 60,5 | 39,5 | 10 | 3 | 1 | 2 | 9 | 9 | 2 | — | 4 | 7 | 47 | 58,0 | 2 | 2,5 | 34 | 42,0 |
| Halmstads | 13 | 7 | 6 | — | 53,8 | 46,2 | 2 | 1 | — | — | 1 | 1 | 3 | — | 2 | 2 | 12 | 92,3 | 2 | 15,4 | 6 | 46,2 |
| Kalmar | 13 | 7 | 6 | — | 53,8 | 46,2 | 1 | — | 1 | 2 | 4 | — | 2 | — | 1 | 1 | 12 | 92,3 | 5 | 38,5 | 9 | 69,2 |
| Karlstads | 18 | 14 | 4 | — | 77,8 | 22,2 | 1 | 1 | — | — | 3 | 1 | — | — | — | 1 | 7 | 38,9 | — | — | 4 | 22,2 |
| Hernösands | 1 | — | 1 | — | — | 100,0 | — | 1 | — | — | — | 1 | — | — | 1 | — | 3 | 300,0 | — | — | 1 | 100,0 |
| Östersunds | 11 | 7 | 4 | — | 63,6 | 36,4 | — | — | — | — | 2 | — | — | — | 1 | 1 | 4 | 36,4 | — | — | 4 | 36,4 |
| Umeå | 6 | 5 | 1 | — | 83,3 | 16,7 | — | — | — | — | 1 | — | — | — | — | — | 1 | 16,7 | — | — | 1 | 16,7 |
| Luleå | 3 | 2 | 1 | — | 66,7 | 33,3 | 1 | — | — | — | — | — | — | — | — | — | 1 | 33,3 | — | — | 1 | 33,3 |
| Sundsvalls | 20 | 8 | 12 | — | 40,0 | 60,0 | 2 | 2 | — | 1 | 2 | 3 | 1 | — | — | 2 | 13 | 65,0 | — | — | 12 | 60,0 |
| Visby | 11 | 7 | 4 | — | 63,6 | 36,4 | 2 | 1 | — | — | — | 1 | — | — | — | 3 | 7 | 63,6 | — | — | 4 | 36,4 |
| Summa | 649 | 401 | 247 | 1 | 61,9 | 38,1 | 69 | 32 | 5 | 20 | 83 | 58 | 29 | 19 | 18 | 57 | 390 | 60,1 | 21 | 3,2 | 257 | 39,6 |
| Procent sjukdomar | — | — | — | — | — | — | 10,6 | 4,9 | 0,8 | 3,1 | 12,8 | 8,9 | 4,5 | 2,9 | 2,8 | 8,8 | — | — | — | — | — | — |

| Läroverk. | Antal lärlingar. | I allmänhet friska. | Långvarigare sjuka. | Ej angifne. | i allmänhet friska. % | långvarigare sjuka. % | Bleksot. | Nasblod. | Nervriethet. | Bristande matlust. | Hufvudvärk. | Närsynhet. | ögonsjukdom. Annan | Ryggrunds- krökning. | Skrofler. | Annan lång- varigare sjukd. | Summa långvarigare sjukdomar. | långvarigare sjukdomar. % | Tillfälligt sjuka lär- jungar. % | Summa långvarigt och tillfälligt sjuka lärlingar. | långvarigt och tillfälligt sjuka lärlingar. % | |
|-------------------------------------|---------------------|---------------------------|------------------------|----------------|--------------------------------|-----------------------------|----------|----------|--------------|-----------------------|-------------|------------|-----------------------|-------------------------|-----------|--------------------------------|-------------------------------------|---------------------------------|-------------------------------------------|------------------------------------------------------------------|--------------------------------------------------------------|------|
| Stockholm, Norra latinläroverket... | 97 | 47 | 50 | — | 48,5 | 51,5 | 18 | 7 | 1 | 7 | 13 | 16 | 3 | 2 | 2 | 14 | 83 | 85,6 | 7 | 7,2 | 52 | 53,6 |
| » Södra latinläroverket... | 63 | 39 | 24 | — | 61,9 | 38,1 | 10 | 3 | — | 2 | 12 | 4 | 1 | — | — | 4 | 36 | 57,1 | 7 | 11,1 | 28 | 44,4 |
| » Realläroverket | 31 | 11 | 20 | — | 35,5 | 64,5 | 4 | 3 | 1 | 3 | 10 | 6 | 5 | 4 | 2 | 3 | 41 | 132,3 | 4 | 12,9 | 20 | 64,5 |
| » Nya elementarskolan... | 37 | 16 | 21 | — | 43,2 | 56,8 | 10 | 1 | — | 4 | 12 | 7 | 3 | 3 | 1 | 5 | 46 | 124,3 | 4 | 10,0 | 22 | 59,5 |
| Upsala | 93 | 44 | 48 | 1 | 47,8 | 52,2 | 6 | 8 | 2 | 3 | 18 | 14 | 4 | — | 5 | 4 | 64 | 69,6 | 4 | 4,3 | 50 | 54,3 |
| Gefle..... | 53 | 34 | 19 | — | 64,2 | 35,8 | 6 | 3 | — | 1 | 5 | 3 | 4 | 2 | 2 | 4 | 30 | 56,6 | 3 | 5,7 | 20 | 37,7 |
| Hudiksvalls | 17 | 7 | 10 | — | 41,2 | 58,8 | 2 | — | 2 | 1 | 2 | 1 | 3 | — | 2 | 3 | 16 | 94,1 | 1 | 5,9 | 10 | 58,8 |
| Linköpings | 46 | 27 | 19 | — | 58,7 | 41,3 | — | 4 | 1 | — | 6 | 6 | 4 | — | — | 3 | 24 | 52,2 | 1 | 2,2 | 19 | 41,3 |
| Norrköpings | 52 | 38 | 14 | — | 73,1 | 26,9 | 4 | 4 | 1 | 1 | 7 | 4 | 3 | — | 1 | 2 | 27 | 51,9 | 3 | 5,8 | 16 | 30,8 |
| Vesterviks | 29 | 21 | 8 | — | 72,4 | 27,6 | 3 | 4 | — | — | 3 | — | — | 2 | — | 2 | 14 | 48,3 | — | — | 8 | 27,6 |
| Skara | 60 | 31 | 29 | — | 51,7 | 48,3 | 7 | 7 | 3 | 2 | 16 | 3 | 6 | 1 | 9 | 4 | 58 | 96,7 | 4 | 6,7 | 30 | 50,0 |
| Venersborgs..... | 33 | 21 | 12 | — | 63,6 | 36,4 | 5 | 6 | — | 1 | 6 | 1 | — | — | — | 5 | 24 | 72,7 | 5 | 15,5 | 14 | 42,4 |
| Strengnäs..... | 14 | 12 | 2 | — | 85,7 | 14,3 | 2 | — | — | — | 1 | — | — | — | — | — | 3 | 21,4 | 2 | 14,3 | 4 | 28,6 |
| Örebro | 87 | 44 | 43 | — | 50,6 | 49,4 | 16 | 7 | 3 | 10 | 10 | 5 | 8 | — | 1 | 12 | 72 | 82,8 | 1 | 1,1 | 43 | 49,4 |
| Nyköpings..... | 20 | 15 | 5 | — | 75,0 | 25,0 | — | 1 | — | — | 3 | — | — | — | — | 2 | 6 | 30,0 | — | — | 5 | 25,0 |
| Vesterås..... | 32 | 17 | 15 | — | 53,1 | 46,9 | 3 | 2 | 1 | — | 4 | 6 | 1 | — | 2 | 5 | 24 | 75,0 | — | — | 15 | 46,9 |
| Falu | 27 | 18 | 9 | — | 66,7 | 33,3 | 4 | 2 | — | 1 | 4 | 2 | — | 1 | 2 | 3 | 19 | 70,4 | 1 | 3,7 | 9 | 33,3 |
| Vexjö | 53 | 33 | 20 | — | 62,3 | 37,7 | 4 | — | 1 | 2 | 12 | 5 | 5 | — | 1 | 2 | 32 | 60,4 | 3 | 5,7 | 21 | 39,6 |
| Jönköpings..... | 68 | 49 | 19 | — | 72,1 | 27,9 | 5 | 3 | — | — | 9 | 7 | 1 | — | 2 | 6 | 33 | 48,5 | 1 | 1,5 | 20 | 29,4 |
| Lunds | 69 | 42 | 27 | — | 60,9 | 39,1 | 13 | 4 | 1 | 4 | 12 | 6 | 3 | — | 4 | 3 | 50 | 72,5 | 1 | 1,4 | 28 | 40,6 |
| Malmö | 65 | 41 | 24 | — | 63,1 | 36,9 | 13 | — | 1 | — | 10 | 3 | 1 | — | 4 | 4 | 36 | 55,4 | 3 | 4,6 | 25 | 38,5 |
| Kristianstads..... | 54 | 21 | 33 | — | 38,9 | 61,1 | 25 | 3 | — | 3 | 11 | 2 | 1 | — | 2 | 4 | 51 | 94,4 | 1 | 1,9 | 33 | 61,1 |
| Karlskrona | 47 | 22 | 25 | — | 46,8 | 53,2 | 10 | 5 | 2 | 1 | 7 | 9 | 2 | 1 | 2 | 6 | 45 | 95,7 | 2 | 4,3 | 25 | 53,2 |
| Helsingborgs..... | 44 | 26 | 18 | — | 59,1 | 40,9 | 12 | 2 | 2 | 3 | 6 | 4 | — | — | 1 | 1 | 31 | 70,5 | 2 | 4,5 | 18 | 40,9 |
| Göteborgs h. latinläroverk..... | 68 | 39 | 29 | — | 57,4 | 42,6 | 8 | 2 | 2 | 2 | 4 | 9 | 5 | 2 | — | 12 | 46 | 67,6 | 1 | 1,5 | 29 | 42,6 |
| » realläroverk..... | 87 | 57 | 30 | — | 65,5 | 34,5 | 7 | 4 | 4 | 4 | 12 | 5 | 6 | — | 6 | 6 | 54 | 62,1 | 2 | 2,3 | 32 | 36,8 |
| Halmstads..... | 44 | 21 | 23 | — | 47,7 | 52,3 | 5 | 7 | — | 1 | 9 | 3 | 4 | — | 4 | 3 | 36 | 81,8 | 2 | 4,5 | 23 | 52,3 |
| Kalmar | 63 | 33 | 30 | — | 52,4 | 47,6 | 7 | 4 | — | 3 | 9 | 2 | 2 | 1 | 3 | 11 | 42 | 66,7 | 7 | 11,1 | 34 | 54,0 |
| Karlstads..... | 49 | 29 | 20 | — | 59,2 | 40,8 | 7 | 3 | — | — | 7 | 4 | 2 | 1 | — | 3 | 27 | 55,1 | — | — | 20 | 40,8 |
| Hernösands | 31 | 17 | 14 | — | 54,8 | 45,2 | 2 | 1 | 2 | 2 | 6 | 4 | 3 | — | — | 3 | 23 | 74,2 | 3 | 9,7 | 14 | 45,2 |
| Östersunds | 15 | 6 | 9 | — | 40,0 | 60,0 | — | 1 | — | — | 6 | 2 | 1 | — | 1 | — | 11 | 73,3 | 5 | 33,3 | 10 | 66,7 |
| Umeå | 17 | 8 | 9 | — | 47,1 | 52,9 | 3 | — | 1 | — | 2 | 2 | 2 | — | — | 2 | 12 | 70,6 | 1 | 5,9 | 10 | 58,8 |
| Luleå..... | 14 | 8 | 6 | — | 57,1 | 42,9 | 1 | — | — | — | 1 | 4 | 1 | — | — | 2 | 9 | 64,3 | 3 | 21,4 | 7 | 50,0 |
| Sundsvalls..... | 35 | 19 | 16 | — | 54,3 | 45,7 | 2 | 5 | — | 1 | 3 | 8 | — | 1 | — | 2 | 22 | 62,8 | 4 | 11,4 | 17 | 48,6 |
| Visby..... | 30 | 20 | 10 | — | 66,7 | 33,3 | 4 | — | — | 1 | 3 | — | 1 | 2 | 1 | 3 | 16 | 53,3 | 1 | 3,3 | 11 | 36,7 |
| Summa | 1644 | 933 | 710 | 1 | 56,8 | 43,2 | 228 | 106 | 31 | 63 | 261 | 158 | 85 | 23 | 60 | 148 | 1,163 | 70,7 | 89 | 5,4 | 742 | 45,1 |
| Procent sjukdomar | — | — | — | — | — | — | 13,9 | 6,4 | 1,9 | 3,8 | 15,9 | 9,6 | 5,2 | 1,4 | 3,6 | 9,0 | — | — | — | — | — | — |

| Läroverk. | Antal lärlingar. | I allmänhet friska. | Långvarigare sjuka. | Dj angrifne. | % i allmänhet friska. | % långvarigare sjuka. | Bleksot. | Näshud. | Neurvelidighet. | Bristande matlust. | Hofvudvärk. | Närsynthet. | ögonsjukdom. | Annan kroknig. | Rygrads- skroter. | Skroter. | Andra lång- varigare sjuk- domar. | Summa långvarigare sjukdomar. | % långvarigare sjukdomar. | Tillfälligt sjuka lär- jungar. | Tillfälligt sjuka lär- jungar. | Summa tillfälligt och långvarigt sjuka lärlingar. | % tillfälligt och långvarigt sjuka lärlingar. | Summa tillfälligt och långvarigt sjuka lärlingar. | % tillfälligt och långvarigt sjuka lärlingar. |
|-------------------------------------|---------------------|------------------------|------------------------|--------------|-----------------------------|-----------------------------|----------|---------|-----------------|-----------------------|-------------|-------------|--------------|-------------------|----------------------|----------|-----------------------------------------|-------------------------------------|---------------------------------|--------------------------------------|--------------------------------------|------------------------------------------------------------------|--------------------------------------------------------------|------------------------------------------------------------------|--------------------------------------------------------------|
| Stockholm, Norra latinläroverket... | 90 | 53 | 37 | — | 58,9 | 41,1 | 13 | 7 | 3 | 7 | 11 | 16 | 2 | 4 | 4 | 4 | 4 | 71 | 78,9 | 7 | 7,8 | 38 | 42,2 | | |
| » Södra latinläroverket... | 66 | 31 | 35 | — | 47,0 | 53,0 | 16 | 4 | 5 | 10 | 16 | 6 | 3 | 5 | 3 | 5 | 73 | 110,6 | 4 | 6,1 | 35 | 53,0 | | | |
| » Realläroverket | 32 | 6 | 26 | — | 18,8 | 81,2 | 13 | 5 | — | 6 | 9 | 2 | 7 | 5 | 4 | 6 | 57 | 178,1 | 6 | 18,8 | 27 | 84,4 | | | |
| » Nya elementarskolan... | 41 | 25 | 16 | — | 61,0 | 39,0 | 4 | 2 | 1 | 1 | 6 | 3 | 3 | 3 | 2 | 3 | 28 | 68,3 | 1 | 2,4 | 16 | 39,0 | | | |
| Upsala | 64 | 39 | 25 | — | 60,9 | 39,1 | 8 | 6 | — | 3 | 9 | 6 | 2 | — | 1 | 3 | 38 | 59,4 | 3 | 4,7 | 27 | 42,2 | | | |
| Gefle | 49 | 31 | 18 | — | 63,3 | 36,7 | 7 | 3 | 2 | 3 | 1 | 2 | 5 | 3 | 3 | 3 | 32 | 65,3 | 5 | 10,2 | 20 | 40,8 | | | |
| Hudiksvalls | 23 | 10 | 13 | — | 43,5 | 56,5 | 2 | 1 | 4 | 1 | 5 | 3 | 3 | 2 | — | 5 | 26 | 113,0 | 2 | 8,7 | 14 | 60,9 | | | |
| Linköpings | 62 | 34 | 28 | — | 54,8 | 45,2 | 3 | 6 | 1 | 4 | 7 | 6 | 5 | — | 3 | 7 | 42 | 67,7 | 7 | 11,3 | 31 | 50,0 | | | |
| Norrköpings | 59 | 34 | 25 | — | 57,6 | 42,4 | 7 | 4 | 1 | 5 | 12 | 3 | 5 | — | 2 | 6 | 45 | 76,3 | 2 | 3,4 | 26 | 44,1 | | | |
| Vesterviks | 27 | 18 | 9 | — | 66,7 | 33,3 | 3 | 3 | 2 | 1 | 6 | 1 | 1 | — | 1 | 2 | 20 | 74,1 | 2 | 7,4 | 10 | 37,0 | | | |
| Skara | 41 | 29 | 12 | — | 70,7 | 29,3 | 4 | 2 | 1 | 2 | 5 | 1 | 2 | — | 3 | 2 | 22 | 53,7 | — | — | 12 | 29,3 | | | |
| Venersborgs | 26 | 16 | 10 | — | 61,5 | 38,5 | 4 | 3 | — | — | 7 | — | — | — | 1 | 1 | 16 | 61,5 | 1 | 3,8 | 10 | 38,5 | | | |
| Strengnäs | 14 | 10 | 4 | — | 71,4 | 28,6 | 2 | — | — | 2 | 2 | 1 | 1 | — | 1 | — | 9 | 64,3 | 6 | 42,9 | 9 | 64,3 | | | |
| Örebro | 57 | 29 | 28 | — | 50,9 | 49,1 | 12 | 1 | 1 | 4 | 13 | 3 | 6 | — | 2 | 5 | 47 | 82,5 | 1 | 1,8 | 28 | 49,1 | | | |
| Nyköpings | 29 | 17 | 12 | — | 58,6 | 41,4 | 1 | 3 | — | 4 | 3 | 1 | 2 | — | — | 5 | 19 | 65,5 | 2 | 6,9 | 12 | 41,4 | | | |
| Vesterås | 32 | 17 | 15 | — | 53,1 | 46,9 | 3 | 2 | 3 | 1 | 9 | 3 | 3 | 1 | 1 | — | 26 | 81,3 | 2 | 6,3 | 16 | 50,0 | | | |
| Falu | 28 | 19 | 9 | — | 67,9 | 32,1 | 3 | 2 | 1 | 1 | 2 | 3 | 1 | — | — | 2 | 15 | 53,6 | 2 | 7,1 | 9 | 32,1 | | | |
| Vexjö | 50 | 35 | 15 | — | 70,0 | 30,0 | 3 | 3 | 1 | 2 | 5 | 1 | 1 | — | 2 | 4 | 22 | 44,0 | 1 | 2,0 | 15 | 30,0 | | | |
| Jönköpings | 69 | 44 | 25 | — | 63,8 | 36,2 | 4 | 7 | 2 | 9 | 5 | 3 | 4 | 1 | 2 | 8 | 45 | 65,2 | 4 | 5,8 | 26 | 37,7 | | | |
| Lunds | 58 | 43 | 15 | — | 74,1 | 25,9 | 3 | 1 | — | 3 | 4 | 1 | 1 | — | 1 | 6 | 20 | 34,5 | — | 5,8 | 15 | 25,9 | | | |
| Malmö | 84 | 51 | 33 | — | 60,7 | 39,3 | 18 | 4 | 1 | 1 | 5 | 1 | 1 | — | 3 | 7 | 41 | 48,9 | 5 | 6,0 | 36 | 42,9 | | | |
| Kristianstads | 50 | 16 | 34 | — | 32,0 | 68,0 | 24 | 2 | 1 | 2 | 9 | 3 | 4 | 1 | — | 6 | 52 | 104,0 | 1 | 2,0 | 34 | 68,0 | | | |
| Karlskrona | 44 | 26 | 18 | — | 59,1 | 40,9 | 6 | — | — | 1 | 7 | 6 | 1 | — | 1 | 7 | 29 | 65,9 | 1 | 2,3 | 18 | 40,9 | | | |
| Helsingborgs | 55 | 28 | 27 | — | 50,9 | 49,1 | 14 | 5 | 1 | 1 | 9 | 8 | 2 | 1 | 2 | 1 | 44 | 80,0 | 3 | 5,5 | 28 | 50,9 | | | |
| Göteborgs h. latinläroverk | 65 | 48 | 17 | — | 73,8 | 26,2 | 5 | 2 | 3 | 2 | 7 | 2 | 4 | 1 | 1 | 4 | 31 | 47,7 | 1 | 1,5 | 18 | 27,7 | | | |
| » realläroverk | 60 | 37 | 23 | — | 61,7 | 38,3 | 8 | 7 | 3 | 2 | 12 | 4 | 2 | — | 2 | 3 | 43 | 71,7 | 3 | 5,0 | 24 | 40,0 | | | |
| Halmstads | 43 | 24 | 19 | — | 55,8 | 44,2 | 5 | 3 | 2 | 1 | 8 | 4 | 6 | 1 | 2 | — | 32 | 74,4 | 4 | 9,3 | 20 | 46,5 | | | |
| Kalmar | 70 | 53 | 17 | — | 75,7 | 24,3 | 4 | 1 | — | 1 | 3 | 3 | 4 | 2 | — | 4 | 22 | 31,4 | 13 | 18,6 | 26 | 37,1 | | | |
| Karlstads | 35 | 16 | 19 | — | 45,7 | 54,3 | 7 | 2 | — | 1 | 10 | — | 2 | — | 1 | 2 | 25 | 74,4 | — | — | 19 | 54,3 | | | |
| Hernösands | 32 | 20 | 12 | — | 62,5 | 37,5 | 2 | 1 | 2 | 3 | 5 | 2 | 1 | — | 1 | 2 | 19 | 59,4 | 4 | 12,5 | 14 | 43,8 | | | |
| Östersunds | 45 | 26 | 18 | 1 | 59,1 | 40,9 | — | 3 | 1 | 3 | 11 | — | 2 | — | 2 | 6 | 28 | 63,6 | 5 | 11,4 | 21 | 47,7 | | | |
| Umeå | 22 | 10 | 12 | — | 45,5 | 54,5 | 4 | 3 | — | — | 6 | 1 | 3 | — | 1 | 2 | 20 | 90,9 | — | — | 12 | 54,5 | | | |
| Luleå | 18 | 9 | 9 | — | 50,0 | 50,0 | 2 | 3 | 1 | — | 5 | — | — | — | 1 | 1 | 13 | 72,2 | — | — | 9 | 50,0 | | | |
| Sundsvalls | 38 | 28 | 10 | — | 73,7 | 26,3 | 1 | 1 | — | — | 5 | 1 | — | — | — | 3 | 11 | 28,9 | — | — | 10 | 26,3 | | | |
| Visby | 29 | 15 | 14 | — | 51,7 | 48,3 | 3 | 1 | — | 1 | 4 | 3 | 4 | — | 1 | 3 | 20 | 69,0 | 3 | 10,3 | 16 | 55,2 | | | |
| Summa | 1,607 | 947 | 659 | 1 | 59,0 | 41,0 | 218 | 103 | 43 | 88 | 243 | 103 | 93 | 30 | 54 | 128 | 1,103 | 68,6 | 101 | 6,3 | 701 | 43,6 | | | |
| Procent sjukdomar | — | — | — | — | — | — | 13,6 | 6,4 | 2,7 | 5,5 | 15,1 | 6,4 | 5,8 | 1,9 | 3,3 | 7,9 | — | — | — | — | — | — | — | | |

| Läroverk. | Antal lärljungar. | I allmänhet friska. | Långvarigare sjuka. | Ej angifne. | % i allmänhet friska. | % långvarigare sjuka. | Blåstot. | Näshud. | Nervrullighet. | Bristande matlust. | Hufvudvärk. | Närsynhet. | Annan ögonsjukdom. | Rygg- krökning. | Skroder. | Annan lång- varigare sjukd. | Summa långvarigare sjukdomar. | % långvarigare sjukdomar. | Tillfälligt sjuka lärljungar. | % tillfälligt sjuka lärljungar. | Summa lång- varigt och till- fälligt sjuka lärljungar. | % långvarigt och tillfälligt sjuka. |
|-------------------------------------|----------------------|---------------------------|------------------------|----------------|-----------------------------|--------------------------|----------|---------|----------------|-----------------------|-------------|------------|-----------------------|--------------------|----------|--------------------------------|-------------------------------------|------------------------------|-------------------------------------|---------------------------------------|-----------------------------------------------------------------|-------------------------------------------|
| Stockholm, Norra latinläroverket .. | 69 | 28 | 41 | — | 40,6 | 59,4 | 8 | 8 | 1 | 3 | 11 | 21 | 1 | 3 | 1 | 9 | 66 | 95,7 | 3 | 4,3 | 41 | 59,4 |
| » Södra latinläroverket... | 44 | 28 | 16 | — | 63,6 | 36,4 | 8 | 1 | — | 4 | 8 | — | 3 | — | 1 | 2 | 27 | 61,4 | 6 | 13,6 | 17 | 38,6 |
| » Realläroverket | 21 | 13 | 8 | — | 61,9 | 38,1 | 8 | 6 | 1 | 2 | 3 | 1 | 3 | 1 | 2 | 3 | 30 | 142,9 | — | — | 8 | 38,1 |
| » Nya elementarskolan .. | 26 | 19 | 7 | — | 73,1 | 26,9 | 3 | 3 | — | 1 | 3 | — | — | — | — | 4 | 14 | 53,8 | 2 | 7,7 | 8 | 30,8 |
| Upsala | 68 | 49 | 19 | — | 72,1 | 27,9 | 9 | 1 | 1 | 4 | 9 | 3 | 1 | — | 3 | 2 | 33 | 48,5 | 10 | 14,7 | 26 | 38,2 |
| Gefle | 35 | 19 | 16 | — | 54,3 | 45,7 | 9 | 3 | — | 3 | 1 | 2 | 3 | — | 3 | 5 | 29 | 82,9 | 2 | 5,7 | 16 | 45,7 |
| Hudiksvalls | 23 | 6 | 17 | — | 26,0 | 74,0 | 3 | 5 | 2 | 2 | 4 | 5 | 7 | 2 | 2 | 7 | 39 | 169,6 | — | — | 17 | 74,0 |
| Linköpings | 45 | 23 | 22 | — | 51,1 | 48,9 | 3 | 3 | 4 | 3 | 6 | 3 | 4 | — | 3 | 5 | 34 | 75,6 | 3 | 6,7 | 23 | 51,1 |
| Norrköpings | 32 | 21 | 11 | — | 65,6 | 34,4 | 4 | — | 2 | 2 | 6 | 1 | — | — | 1 | 5 | 21 | 65,6 | — | — | 11 | 34,4 |
| Vesterviks | 15 | 14 | 1 | — | 93,3 | 6,7 | 1 | — | — | — | — | — | — | — | — | 1 | 1 | 6,7 | 1 | 6,7 | 2 | 13,3 |
| Skara | 24 | 11 | 13 | — | 45,8 | 54,2 | 4 | 1 | 2 | 2 | 6 | 2 | 3 | — | 3 | 1 | 24 | 100,0 | — | — | 13 | 54,2 |
| Venersborgs | 17 | 9 | 8 | — | 53,0 | 47,0 | 3 | 1 | — | 1 | 4 | 1 | — | — | — | 3 | 13 | 75,9 | 4 | 23,5 | 9 | 53,0 |
| Strengnäs | 11 | 10 | 1 | — | 90,9 | 9,1 | — | — | — | — | — | — | — | — | 1 | — | 1 | 9,1 | 8 | 72,7 | 8 | 72,7 |
| Örebro | 41 | 25 | 16 | — | 60,9 | 39,1 | 8 | 1 | — | 1 | 2 | 4 | 3 | — | — | 7 | 26 | 63,4 | 1 | 2,4 | 16 | 39,1 |
| Nyköpings | 29 | 22 | 7 | — | 75,9 | 24,1 | 3 | — | 1 | 3 | 1 | — | — | — | — | 3 | 11 | 37,9 | 1 | 3,4 | 7 | 24,1 |
| Vesterås | 26 | 14 | 12 | — | 53,8 | 46,2 | 2 | 1 | — | — | 5 | 3 | — | — | — | 4 | 15 | 57,7 | — | — | 12 | 46,2 |
| Falu | 29 | 20 | 9 | — | 69,0 | 31,0 | 5 | 5 | 3 | 1 | 4 | 2 | — | — | — | 2 | 17 | 58,6 | 1 | 3,4 | 9 | 31,0 |
| Vexjö | 32 | 24 | 8 | — | 75,0 | 25,0 | 3 | 2 | — | 1 | 2 | 2 | — | — | 1 | 1 | 12 | 37,5 | 1 | 3,1 | 8 | 25,0 |
| Jönköpings | 35 | 23 | 12 | — | 65,7 | 34,3 | 2 | 1 | 1 | 1 | 4 | 1 | 2 | — | 3 | 4 | 19 | 54,3 | 1 | 2,9 | 13 | 37,1 |
| Lunds | 43 | 28 | 14 | 1 | 66,7 | 33,3 | 6 | 2 | — | 2 | 6 | 2 | 1 | — | 4 | — | 23 | 54,8 | — | — | 14 | 33,3 |
| Malmö | 55 | 35 | 20 | — | 63,6 | 36,4 | 15 | 1 | — | 1 | 2 | 2 | 1 | — | 3 | 3 | 28 | 108,6 | 1 | 1,8 | 21 | 65,7 |
| Kristianstads | 35 | 12 | 23 | — | 34,3 | 65,7 | 19 | 4 | — | 3 | 6 | 1 | — | 1 | 1 | 3 | 38 | 108,6 | — | — | 23 | 65,7 |
| Karlskrona | 19 | 14 | 5 | — | 73,7 | 26,3 | 1 | 1 | — | 1 | 1 | 1 | — | — | — | 2 | 7 | 36,8 | — | — | 5 | 26,3 |
| Helsingborgs | 20 | 13 | 7 | — | 65,0 | 35,0 | 4 | — | — | 1 | — | — | 2 | — | 2 | 2 | 11 | 55,0 | 2 | 10,0 | 7 | 35,0 |
| Göteborgs h. latinläroverk | 62 | 44 | 18 | — | 71,0 | 29,0 | 5 | 5 | 2 | 3 | 6 | — | 1 | — | — | 7 | 29 | 46,8 | 2 | 3,2 | 19 | 30,6 |
| » realläroverk | 35 | 28 | 7 | — | 80,0 | 20,0 | 2 | 2 | — | — | 6 | 1 | 1 | — | 1 | — | 13 | 37,1 | — | — | 7 | 20,0 |
| Halmstads | 26 | 19 | 7 | — | 73,1 | 26,9 | 3 | — | — | — | 3 | — | — | 1 | 2 | 1 | 10 | 38,5 | 1 | 3,8 | 7 | 26,9 |
| Kalmar | 58 | 45 | 13 | — | 77,6 | 22,4 | 9 | — | — | — | 4 | — | — | — | — | 8 | 21 | 36,2 | 15 | 25,9 | 23 | 39,7 |
| Karlstads | 32 | 19 | 13 | — | 59,7 | 40,3 | 4 | 3 | — | 1 | 3 | — | 2 | — | — | 3 | 16 | 50,0 | 1 | 3,1 | 14 | 43,8 |
| Hernösands | 33 | 18 | 15 | — | 54,5 | 45,5 | 2 | 5 | — | 2 | 2 | 4 | 3 | — | 2 | 5 | 25 | 75,8 | 3 | 9,1 | 15 | 45,5 |
| Östersunds | 25 | 16 | 9 | — | 64,0 | 36,0 | 2 | 1 | 1 | 1 | 3 | 1 | 1 | — | 2 | 1 | 13 | 52,0 | 3 | 12,0 | 10 | 40,0 |
| Umeå | 22 | 9 | 13 | — | 40,9 | 59,1 | 6 | 3 | — | 2 | 3 | 3 | 1 | — | 1 | 6 | 25 | 113,6 | 1 | 4,5 | 13 | 59,1 |
| Luleå | 11 | 9 | 2 | — | 81,8 | 18,2 | — | — | — | 2 | 2 | — | — | — | — | — | 4 | 36,4 | — | — | 2 | 18,2 |
| Sundsvalls | 43 | 26 | 17 | — | 60,5 | 39,5 | 2 | — | — | 2 | 5 | 4 | 2 | 2 | — | 4 | 21 | 48,8 | 1 | 2,3 | 18 | 41,9 |
| Visby | 51 | 30 | 21 | — | 58,8 | 41,2 | 13 | 1 | 1 | — | 9 | 2 | 3 | — | 1 | 3 | 33 | 64,7 | 2 | 3,9 | 23 | 45,1 |
| Summa | 1,192 | 743 | 448 | 1 | 62,4 | 37,6 | 179 | 65 | 22 | 55 | 140 | 72 | 48 | 10 | 43 | 115 | 749 | 62,8 | 76 | 6,4 | 485 | 40,8 |
| Procent sjukdomar | — | — | — | — | — | — | 15,0 | 5,5 | 1,8 | 4,6 | 11,7 | 6,1 | 4,0 | 0,8 | 3,6 | 9,7 | — | — | — | — | — | — |

Helsotillståndet.

Sammanställning klassvis.

Tabellerna 16—22.

Femklassiga läroverken.

| Läroverk. | Antal lärfjungar. | I allmänhet friska. | Långvarigare sjuka. | Ej angifne. | % i allmänhet friska. | % långvarigare sjuka. | Bleksot. | Näsblod. | Nervettighet. | Bristande matlust. | Hufvudvärk. | Närsynhet. | Annan ögon- sjukdom. | Ryggrads- krökning. | Skroter. | Annan långvarigare sjukdom. | Summa långvarigare sjukdomar. | Fyllfälligt sjuka lärfjungar. | % tillfälligt sjuka lärfjungar. | Summa långvarigt och tillfälligt sjuka lärfjungar. | % långvarigare och tillfälligt sjuka. | |
|------------------------|----------------------|---------------------------|------------------------|----------------|-----------------------------|-----------------------------|----------|----------|---------------|-----------------------|-------------|------------|-------------------------|------------------------|----------|-----------------------------------|-------------------------------------|----------------------------------|------------------------------------|----------------------------------------------------------|---------------------------------------------|-------|
| Stockholm, Jakobs..... | — | — | — | — | — | — | — | — | — | — | — | — | — | — | — | — | — | — | — | — | — | |
| » Ladugårdslands..... | 38 | 15 | 23 | — | 39,5 | 60,5 | 5 | 1 | 2 | 2 | 2 | 15 | 1 | 1 | — | 6 | 35 | 92,1 | 5 | 13,2 | 24 | 63,2 |
| » Katarina..... | 8 | 5 | 3 | — | 62,5 | 37,5 | 2 | — | — | — | 2 | — | 1 | — | 1 | — | 6 | 75,0 | — | — | 3 | 37,5 |
| Norrtelje..... | 8 | 5 | 3 | — | 62,5 | 37,5 | 1 | — | — | — | — | 2 | — | 1 | — | — | 4 | 50,0 | 1 | 12,5 | 4 | 50,0 |
| Enköpings..... | 1 | 1 | — | — | 100,0 | — | — | — | — | — | — | — | — | — | — | — | — | — | — | — | — | — |
| Söderhamns..... | 5 | 4 | 1 | — | 80,0 | 20,0 | — | — | — | 1 | 1 | — | — | — | — | 1 | 3 | 60,0 | 1 | 20,0 | 1 | 20,0 |
| Eksjö..... | 9 | 4 | 5 | — | 44,0 | 55,6 | 2 | — | — | — | 1 | 1 | — | — | — | 2 | 6 | 66,7 | — | — | 5 | 55,6 |
| Vadstena..... | 12 | 7 | 5 | — | 58,3 | 41,7 | 1 | — | 1 | — | 2 | 2 | 3 | — | — | 1 | 10 | 83,3 | 1 | 8,3 | 5 | 41,7 |
| Mariestads..... | 2 | 2 | — | — | 100,0 | — | — | — | — | — | — | — | — | — | — | — | — | — | — | — | — | — |
| Borås..... | 7 | 5 | 2 | — | 71,4 | 28,6 | — | — | — | — | — | 2 | — | — | — | — | 2 | 28,6 | — | — | 2 | 28,6 |
| Lidköpings..... | 4 | 2 | 2 | — | 50,0 | 50,0 | — | 1 | — | — | 1 | 1 | 1 | — | — | — | 4 | 100,0 | — | — | 2 | 50,0 |
| Sköfde..... | 10 | 6 | 4 | — | 60,0 | 40,0 | 2 | 1 | 1 | 1 | 3 | 1 | — | — | — | 1 | 10 | 100,0 | 2 | 20,0 | 4 | 40,0 |
| Eskilstuna..... | 4 | 1 | 3 | — | 25,0 | 75,0 | 2 | — | 1 | 1 | — | 2 | 2 | — | — | 2 | 10 | 250,0 | — | — | 3 | 75,0 |
| Arboga..... | 4 | — | 4 | — | — | 100,0 | — | 2 | — | — | — | 3 | — | — | — | 1 | 6 | 150,0 | — | — | 4 | 100,0 |
| Ystads..... | 10 | 4 | 6 | — | 40,0 | 60,0 | 2 | 1 | — | — | 1 | 2 | — | — | — | 1 | 7 | 70,0 | 1 | 10,0 | 6 | 60,0 |
| Karlshamns..... | 10 | 5 | 5 | — | 50,0 | 50,0 | 1 | 1 | — | 1 | 2 | 2 | 1 | — | 1 | 1 | 10 | 100,0 | — | — | 5 | 50,0 |
| Landskrona..... | 7 | 5 | 2 | — | 71,4 | 28,6 | 1 | — | — | — | — | 1 | — | — | — | — | 2 | 28,6 | — | — | 2 | 28,6 |
| Göteborgs..... | 7 | 5 | 2 | — | 71,4 | 28,6 | 1 | — | — | — | 1 | 1 | — | — | — | 1 | 4 | 57,1 | — | — | 2 | 28,6 |
| Uddevalla..... | 9 | 5 | 4 | — | 55,6 | 44,4 | 1 | 1 | — | — | 3 | 2 | — | — | — | 1 | 8 | 88,9 | 1 | 11,1 | 4 | 44,4 |
| Oskarshamns..... | — | — | — | — | — | — | — | — | — | — | — | — | — | — | — | — | — | — | — | — | — | — |
| Kristinehamns..... | 4 | 2 | 2 | — | 50,0 | 50,0 | — | — | — | — | — | 2 | 1 | — | — | — | 3 | 75,0 | — | — | 2 | 50,0 |
| Piteå..... | 2 | 1 | 1 | — | 50,0 | 50,0 | — | 1 | — | — | — | — | — | — | — | — | 1 | 50,0 | — | — | 1 | 50,0 |
| Haparanda..... | 4 | 3 | 1 | — | 75,0 | 25,0 | — | — | — | — | — | — | — | — | — | 1 | 1 | 25,0 | — | — | 1 | 25,0 |
| Summa | 165 | 87 | 78 | — | 52,7 | 47,3 | 21 | 9 | 5 | 6 | 19 | 39 | 10 | 2 | 2 | 19 | 132 | 80,0 | 12 | 7,3 | 80 | 48,5 |
| Procent sjukdomar | — | — | — | — | — | — | 12,7 | 5,5 | 3,0 | 3,6 | 11,5 | 23,7 | 6,1 | 1,2 | 1,2 | 11,5 | — | — | — | — | — | — |

| Läroverk. | Antal lärljungar. | I allmänhet friska. | Långvarigare sjuka. | Ej angifne. | % i allmänhet friska. | % långvarigare sjuka. | Blåst. | Näslod. | Nervettighet. | Bristande matst. | Hufvudvärk. | Närseendhet. | Annat ögon- sjukdom. | Andra ögon- sjukdom. | Rygrads- krökning. | Skruller. | Annat långvarigare sjukdom. | Summa långvarigare sjukdomar. | % långvarigare sjukdomar. | Tillfälligt sjuka lärljungar. | % tillfälligt sjuka lärljungar. | Summa långva- rigt och tillfälligt sjuka lärljungar. | % långvarigare och tillfälligt sjuka. |
|------------------------|----------------------|---------------------------|------------------------|----------------|-----------------------------|--------------------------|--------|---------|---------------|---------------------|-------------|--------------|-------------------------|-------------------------|-----------------------|-----------|-----------------------------------|-------------------------------------|------------------------------|----------------------------------|------------------------------------|------------------------------------------------------------|---------------------------------------------|
| Stockholm, Jakobs..... | — | — | — | — | — | — | — | — | — | — | — | — | — | — | — | — | — | — | — | — | — | — | — |
| » Ladugårdslands..... | 40 | 17 | 23 | — | 42,5 | 57,5 | 6 | 2 | 3 | 2 | 5 | 8 | 1 | — | — | 1 | 6 | 34 | 85,0 | 2 | 5,0 | 24 | 60,0 |
| » Katarina..... | 9 | 2 | 7 | — | 22,2 | 77,8 | 5 | 1 | — | — | 2 | — | — | — | — | — | 1 | 9 | 100,0 | — | — | 7 | 77,8 |
| Norrteije..... | 8 | 4 | 4 | — | 50,0 | 50,0 | 1 | — | 1 | — | 1 | — | — | — | — | — | 2 | 5 | 62,5 | — | — | 4 | 50,0 |
| Enköpings..... | 2 | 1 | 1 | — | 50,0 | 50,0 | — | — | — | — | 1 | — | — | — | — | — | — | 1 | 50,0 | — | — | 1 | 50,0 |
| Söderhamns..... | 8 | 3 | 5 | — | 37,5 | 62,5 | — | 2 | 1 | — | 2 | 1 | — | 1 | — | — | 1 | 8 | 100,0 | — | — | 5 | 62,5 |
| Eksjö..... | 29 | 22 | 7 | — | 75,9 | 24,1 | 4 | 1 | 1 | — | 2 | 1 | — | — | — | 1 | 2 | 12 | 41,4 | — | — | 7 | 24,1 |
| Vadstena..... | 7 | 3 | 4 | — | 42,9 | 57,1 | 1 | — | — | — | 1 | 2 | 1 | — | — | — | — | 5 | 71,4 | — | — | 4 | 57,1 |
| Mariestads..... | 5 | 3 | 2 | — | 60,0 | 40,0 | 1 | — | — | — | 1 | — | — | — | — | — | — | 2 | 40,0 | — | — | 2 | 40,0 |
| Borås..... | 5 | 5 | — | — | 100,0 | — | — | — | — | — | — | — | — | — | — | — | — | — | — | — | — | — | — |
| Lidköpings..... | 2 | — | 2 | — | — | 100,0 | — | — | — | 1 | — | 1 | — | — | — | — | 1 | 3 | 150,0 | — | — | 2 | 100,0 |
| Sköfde..... | 5 | 4 | 1 | — | 80,0 | 20,0 | 1 | — | — | — | — | — | — | — | — | — | 1 | 2 | 40,0 | — | — | 1 | 20,0 |
| Eskilstuna..... | 6 | 2 | 4 | — | 33,3 | 66,7 | 1 | 1 | — | — | 1 | 2 | 1 | — | — | — | 2 | 8 | 133,3 | — | — | 4 | 66,7 |
| Arboga..... | 4 | — | 4 | — | — | 100,0 | — | — | — | — | — | 1 | — | — | — | — | 3 | 4 | 100,0 | — | — | 4 | 100,0 |
| Ystads..... | 14 | 8 | 6 | — | 57,1 | 42,9 | 3 | — | — | — | 2 | 1 | — | — | — | 1 | 2 | 9 | 64,3 | 1 | 7,1 | 6 | 42,9 |
| Karlshamns..... | 11 | 7 | 4 | — | 63,6 | 36,4 | 2 | 1 | 1 | 1 | — | 1 | — | — | — | — | — | 6 | 54,5 | — | — | 4 | 36,4 |
| Landskrona..... | 14 | 9 | 5 | — | 64,3 | 35,7 | 2 | — | — | — | 1 | 2 | 1 | — | — | — | — | 6 | 42,9 | — | — | 5 | 35,7 |
| Göteborgs..... | 11 | 4 | 7 | — | 36,4 | 63,6 | — | 1 | — | — | 3 | 2 | 1 | — | — | — | 2 | 9 | 81,8 | 1 | 9,1 | 7 | 63,6 |
| Uddevalla..... | 8 | 3 | 5 | — | 37,5 | 62,5 | 2 | 1 | — | 2 | 4 | — | 1 | — | — | — | — | 10 | 125,0 | 2 | 25,0 | 6 | 75,0 |
| Oskarshamns..... | — | — | — | — | — | — | — | — | — | — | — | — | — | — | — | — | — | — | — | — | — | — | — |
| Kristinehamns..... | 3 | 1 | 2 | — | 33,3 | 66,7 | — | 1 | — | — | 2 | — | — | — | — | — | 1 | 4 | 133,3 | 1 | 33,3 | 3 | 100,0 |
| Piteå..... | 4 | 3 | 1 | — | 75,0 | 25,0 | — | — | — | 1 | 1 | — | — | — | — | — | — | 2 | 50,0 | 3 | 75,0 | 3 | 75,0 |
| Haparanda..... | 4 | 2 | 2 | — | 50,0 | 50,0 | — | — | — | — | 1 | 1 | — | — | — | — | — | 2 | 50,0 | — | — | 2 | 50,0 |
| Summa | 199 | 103 | 96 | — | 51,8 | 48,2 | 29 | 11 | 7 | 7 | 30 | 23 | 6 | 1 | 3 | 24 | 141 | 70,9 | 10 | 5,0 | 101 | 50,8 | |
| Procent sjukdomar | — | — | — | — | — | — | 14,6 | 5,5 | 3,5 | 3,5 | 15,1 | 11,6 | 3,0 | 0,5 | 1,5 | 12,1 | — | — | — | — | — | — | — |

| Läroverk. | Antal lärjungar. | I allmänhet friska. | Långvarigare sjuka. | Ej angifne. | % i allmänhet friska. | % långvarigare sjuka. | Blekosot. | Näslod. | Nervvriklighet. | Bristande matlust. | Hufvudvärk. | Närsynhet. | Annan ögon- sjukdom. | Rygrads- krökning. | Skrofler. | Annan långvarigare sjukdom. | Summa långvarigare sjukdomar. | % långvarigare sjukdomar. | Tillfälligt sjuka lärjungar. | % tillfälligt sjuka lärjungar. | Summa lång- rigt och tillfälligt sjuka lärjungar. | % långvarigare och tillfälligt sjuka. |
|------------------------|---------------------|---------------------------|------------------------|----------------|-----------------------------|-----------------------------|-----------|---------|-----------------|-----------------------|-------------|------------|-------------------------|-----------------------|-----------|-----------------------------------|-------------------------------------|---------------------------------|------------------------------------|-----------------------------------------|---------------------------------------------------------------|------------------------------------------------|
| Stockholm, Jakobs..... | 14 | 8 | 6 | — | 57,1 | 42,9 | — | — | — | — | — | 4 | — | — | — | 2 | 6 | 42,9 | — | — | 6 | 42,9 |
| » Ladugårdslands | 22 | 11 | 11 | — | 50,0 | 50,0 | 2 | 1 | 1 | 1 | 4 | 5 | 2 | — | 1 | 1 | 18 | 81,8 | 2 | 9,1 | 11 | 50,0 |
| » Katarina | 18 | 10 | 8 | — | 55,6 | 44,4 | 3 | — | — | 3 | 2 | 3 | — | — | — | 1 | 12 | 66,7 | — | — | 8 | 44,4 |
| Norrteige..... | 1 | — | 1 | — | — | 100,0 | — | — | — | — | — | — | — | — | — | 1 | 1 | 100,0 | — | — | 1 | 100,0 |
| Enköpings | 6 | 1 | 5 | — | 16,7 | 83,3 | — | 1 | — | — | — | 3 | — | — | 1 | 1 | 6 | 100,0 | — | — | 5 | 83,3 |
| Söderhamns..... | 3 | 3 | — | — | 100,0 | — | — | — | — | — | — | — | — | — | — | — | — | — | — | — | — | — |
| Eksjö..... | 4 | 1 | 3 | — | 25,0 | 75,0 | — | — | — | — | 1 | 2 | — | — | — | 1 | 4 | 100,0 | — | — | 3 | 75,0 |
| Vadstena..... | 1 | 1 | — | — | 100,0 | — | — | — | — | — | — | — | — | — | — | — | — | — | — | — | — | — |
| Mariestads..... | 7 | 3 | 4 | — | 42,9 | 57,1 | 2 | 1 | — | — | 2 | — | 2 | 1 | — | — | 8 | 114,3 | — | — | 4 | 57,1 |
| Borås'..... | 4 | 4 | — | — | 100,0 | — | — | — | — | — | — | — | — | — | — | — | — | — | — | — | — | — |
| Lidköpings..... | 6 | 3 | 3 | — | 50,0 | 50,0 | 1 | 1 | — | — | — | — | — | — | — | 2 | 4 | 66,7 | — | — | 3 | 50,0 |
| Sköfde..... | 3 | 3 | — | — | 100,0 | — | — | — | — | — | — | — | — | — | — | — | — | — | — | — | — | — |
| Eskilstuna..... | 5 | 3 | 2 | — | 60,0 | 40,0 | 1 | 1 | — | — | — | 1 | — | — | — | 1 | 4 | 80,0 | — | — | 2 | 40,0 |
| Arboga..... | 6 | 2 | 3 | 1 | 40,0 | 60,0 | — | — | — | — | — | 2 | — | — | — | 2 | 4 | 80,0 | — | — | 3 | 60,0 |
| Ystads..... | 4 | 3 | 1 | — | 75,0 | 25,0 | — | — | — | — | 1 | — | — | — | — | — | 1 | 25,0 | — | — | 1 | 25,0 |
| Karlshamns..... | 9 | 6 | 3 | — | 66,7 | 33,3 | 1 | — | — | — | — | 2 | — | — | — | — | 3 | 33,3 | — | — | 3 | 33,3 |
| Landskrona..... | 1 | 1 | — | — | 100,0 | — | — | — | — | — | — | — | — | — | — | — | — | — | — | — | — | — |
| Göteborgs..... | 8 | 7 | 1 | — | 87,5 | 12,5 | — | — | — | — | 1 | — | — | — | — | — | 1 | 12,5 | — | — | 1 | 12,5 |
| Uddevalla..... | 7 | 5 | 2 | — | 71,4 | 28,6 | — | — | — | — | 2 | — | — | — | — | 1 | 3 | 42,9 | 1 | 14,3 | 2 | 28,6 |
| Oskarshamns..... | 6 | 4 | 2 | — | 66,7 | 33,3 | 1 | 1 | — | — | — | 1 | — | — | — | — | 3 | 50,0 | 1 | 16,7 | 3 | 50,0 |
| Kristinehamns..... | 2 | — | 2 | — | — | 100,0 | — | — | — | — | — | 1 | — | — | — | 1 | 2 | 100,0 | — | — | 2 | 100,0 |
| Piteå..... | 8 | 4 | 4 | — | 50,0 | 50,0 | 1 | 1 | — | — | 2 | — | — | — | — | 1 | 5 | 62,5 | 1 | 12,5 | 4 | 50,0 |
| Haparanda..... | — | — | — | — | — | — | — | — | — | — | — | — | — | — | — | — | — | — | — | — | — | — |
| Summa | 145 | 83 | 61 | 1 | 57,6 | 42,4 | 12 | 7 | 1 | 4 | 15 | 24 | 4 | 1 | 2 | 15 | 85 | 58,6 | 5 | 3,5 | 62 | 42,8 |
| Procent sjukdomar | — | — | — | — | — | — | 8,3 | 4,8 | 0,7 | 2,8 | 10,3 | 16,5 | 2,8 | 0,7 | 1,4 | 10,3 | — | — | — | — | — | — |

| Läroverk. | Antal lärjungar. | I allmänhet friska. | Långvarigare sjuka. | Ej angifne. | % i allmänhet friska. | % långvarigare sjuka. | Blåsoth. | Nasblod. | Nervtillighet. | Bristande målsl. | Hufvudvärk. | Närsynhet. | Annan ögon- sjukdom. | Ryggvärds- kränkning. | Skroffer. | Annan långvarigare sjukdom. | Summa långvarigare sjukdomar. | % långvarigare sjukdomar. | Tillfälligt sjuka lärjungar. | % tillfälligt sjuka lärjungar. | Summa långvar- ligt och tillfälligt sjuka lärjungar. | % långvarigare och tillfälligt sjuka. |
|-------------------------|---------------------|------------------------|------------------------|-------------|--------------------------|--------------------------|----------|----------|----------------|---------------------|-------------|------------|-------------------------|--------------------------|-----------|-----------------------------------|-------------------------------------|------------------------------|---------------------------------|-----------------------------------|------------------------------------------------------------|---------------------------------------------|
| Stockholm, Jakobs | 16 | 5 | 11 | — | 31,2 | 68,8 | 3 | 1 | — | — | 2 | 3 | — | — | 2 | 5 | 16 | 100,0 | — | — | 11 | 68,8 |
| » Ladugårdslands | 38 | 16 | 22 | — | 42,1 | 57,9 | 5 | 4 | — | — | 7 | 7 | 2 | — | 2 | 6 | 33 | 86,8 | 1 | 2,6 | 22 | 57,9 |
| » Katarina | 23 | 10 | 13 | — | 43,5 | 56,5 | 4 | 5 | 1 | 1 | 3 | — | — | 1 | 1 | 3 | 19 | 82,6 | — | — | 13 | 56,5 |
| Norrteige | 10 | 5 | 5 | — | 50,0 | 50,0 | — | — | — | — | 1 | 2 | 1 | — | — | 1 | 5 | 50,0 | — | — | 5 | 50,0 |
| Enköpings | 4 | 3 | 1 | — | 75,0 | 25,0 | — | — | — | — | — | — | — | — | — | 1 | 1 | 25,0 | — | — | 1 | 25,0 |
| Söderhamns | 5 | 2 | 3 | — | 40,0 | 60,0 | — | 1 | — | 1 | — | — | — | — | — | 2 | 5 | 100,0 | — | — | 3 | 60,0 |
| Eksjö | 3 | 2 | 1 | — | 66,7 | 33,3 | — | — | — | — | 1 | — | — | — | — | — | 1 | 33,3 | — | — | 1 | 33,3 |
| Vadstena | 5 | 4 | 1 | — | 80,0 | 20,0 | — | 1 | — | — | — | — | 1 | — | — | — | 2 | 40,0 | — | — | 1 | 20,0 |
| Mariestads | 4 | 2 | 2 | — | 50,0 | 50,0 | 1 | — | — | — | — | — | 2 | — | — | — | 3 | 75,0 | — | — | 2 | 50,0 |
| Borås | 6 | 5 | 1 | — | 83,3 | 16,7 | — | — | — | — | — | — | 1 | — | — | — | 1 | 16,7 | — | — | 1 | 16,7 |
| Lidköpings | 15 | 10 | 5 | — | 66,7 | 33,3 | 2 | 1 | — | — | 1 | 1 | 2 | — | 1 | 1 | 9 | 60,0 | — | — | 5 | 33,3 |
| Sköfde | 5 | 3 | 2 | — | 60,0 | 40,0 | — | — | — | — | 2 | — | — | — | — | 1 | 3 | 60,0 | — | — | 2 | 40,0 |
| Eskilstuna | 9 | 3 | 6 | — | 33,3 | 66,7 | — | 1 | — | — | 3 | 1 | 2 | — | — | — | 7 | 77,8 | — | — | 6 | 66,7 |
| Arboga | 12 | 6 | 6 | — | 50,0 | 50,0 | — | — | — | 1 | 2 | 3 | 1 | — | — | — | 7 | 58,3 | — | — | 6 | 50,0 |
| Ystads | 16 | 11 | 5 | — | 68,8 | 31,2 | — | — | — | — | 2 | 2 | 1 | — | — | — | 5 | 31,2 | 1 | 6,3 | 6 | 37,5 |
| Karlshamns | 14 | 10 | 4 | — | 71,4 | 28,6 | 1 | — | 1 | 1 | 1 | 2 | 1 | — | 1 | — | 8 | 57,1 | — | — | 4 | 28,6 |
| Landskrona | 7 | 6 | 1 | — | 85,7 | 14,3 | 1 | — | — | — | — | — | — | — | — | — | 1 | 14,3 | — | — | 1 | 14,3 |
| Göteborgs | 18 | 16 | 2 | — | 88,9 | 11,1 | — | — | — | — | 1 | — | — | — | — | 1 | 2 | 11,1 | — | — | 2 | 11,1 |
| Uddevalla | 18 | 6 | 12 | — | 33,3 | 66,7 | 4 | 1 | — | 3 | 5 | 2 | 3 | — | — | 1 | 19 | 105,6 | 5 | 27,8 | 15 | 83,3 |
| Oskarshamns | 11 | 6 | 5 | — | 54,6 | 45,4 | 3 | 1 | — | — | 2 | 1 | 1 | — | — | 1 | 9 | 81,8 | 4 | 36,4 | 8 | 72,7 |
| Kristinehams | 6 | 3 | 3 | — | 50,0 | 50,0 | — | — | — | — | 1 | 2 | — | — | — | — | 3 | 50,0 | — | — | 3 | 50,0 |
| Piteå | 5 | 3 | 2 | — | 60,0 | 40,0 | — | — | — | — | 1 | 1 | — | — | — | 1 | 3 | 60,0 | — | — | 2 | 40,0 |
| Haparanda | 1 | 1 | — | — | 100,0 | — | — | — | — | — | — | — | — | — | — | — | — | — | — | — | — | — |
| Summa | 251 | 138 | 113 | — | 55,0 | 45,0 | 24 | 16 | 2 | 7 | 36 | 27 | 18 | 1 | 7 | 24 | 162 | 64,5 | 11 | 4,4 | 120 | 47,8 |
| Procent sjukdomar | — | — | — | — | — | — | 9,6 | 6,4 | 0,8 | 2,8 | 14,3 | 10,7 | 7,2 | 0,4 | 2,8 | 9,5 | — | — | — | — | — | — |

| Läroverk. | Antal lärljungar. | I allmänhet friska. | Långvarigare sjuka. | Ej angifne. | % i allmänhet friska. | % långvarigare sjuka. | Bleksot. | Nasblod. | Nervretlighet. | Bristande matlust. | Hufvudvärk. | Närsynhet. | Annan ögon- sjukdom. | Ryggrads- kröknig. | Skröfler. | Annan långvarigare sjukdom. | Summa långvarigare sjukdomar. | % långvarigare sjukdomar. | Tillfälligt sjuka lärljungar. | % tillfälligt sjuka lärljungar. | Summa långva- rigt och tillfälligt sjuka lärljungar. | % långvarigare och tillfälligt sjuka. |
|------------------------|----------------------|------------------------|------------------------|----------------|--------------------------|--------------------------|----------|----------|----------------|-----------------------|-------------|------------|-------------------------|-----------------------|-----------|-----------------------------------|-------------------------------------|------------------------------|----------------------------------|------------------------------------|------------------------------------------------------------|---------------------------------------------|
| Stockholm, Jakobs..... | 33 | 11 | 22 | — | 33,3 | 66,7 | 6 | 1 | — | 2 | 5 | 6 | 1 | — | 1 | 9 | 31 | 93,9 | 1 | 3,0 | 22 | 66,7 |
| » Ladugårdslands..... | 92 | 48 | 44 | — | 47,8 | 52,2 | 10 | 6 | 6 | 2 | 12 | 20 | 2 | 2 | 1 | 8 | 69 | 75,0 | 7 | 7,6 | 47 | 51,1 |
| » Katarina..... | 29 | 18 | 11 | — | 62,1 | 37,9 | 4 | 4 | 3 | 2 | 4 | 2 | 1 | — | 1 | 1 | 22 | 75,9 | — | — | 11 | 37,9 |
| Norrtelje..... | 11 | 9 | 2 | — | 81,8 | 18,2 | — | — | — | — | 1 | — | 1 | — | 2 | — | 4 | 36,3 | 2 | 18,2 | 4 | 36,3 |
| Enköpings..... | 17 | 11 | 6 | — | 64,7 | 35,3 | 1 | — | — | 1 | — | 4 | — | — | — | 1 | 7 | 41,2 | — | — | 6 | 35,3 |
| Söderhamns..... | 10 | 8 | 2 | — | 80,0 | 20,0 | 1 | — | — | — | — | — | 1 | — | — | — | 2 | 20,0 | — | — | 2 | 20,0 |
| Eksjö..... | 18 | 9 | 9 | — | 50,0 | 50,0 | 4 | 4 | — | 1 | 2 | 1 | — | — | 1 | 4 | 17 | 94,4 | — | — | 9 | 50,0 |
| Vadstena..... | 23 | 16 | 7 | — | 69,6 | 30,4 | 4 | 2 | 2 | 1 | 3 | 2 | 2 | — | 1 | — | 17 | 73,9 | 1 | 4,3 | 7 | 30,4 |
| Mariestads..... | 18 | 8 | 10 | — | 44,4 | 55,6 | 2 | 1 | — | — | 6 | 2 | — | — | 2 | — | 13 | 72,2 | 1 | 5,6 | 10 | 55,6 |
| Borås..... | 12 | 8 | 4 | — | 66,7 | 33,3 | — | 1 | — | — | — | 2 | — | — | 1 | 1 | 5 | 41,7 | — | — | 4 | 33,3 |
| Lidköpings..... | 18 | 3 | 1 | 14 | 75,0 | 25,0 | 1 | — | — | — | — | — | — | — | — | — | 1 | 25,0 | — | — | 1 | 25,0 |
| Sköfde..... | 21 | 14 | 7 | — | 66,7 | 33,3 | 2 | 2 | — | 2 | — | 1 | — | — | — | 1 | 8 | 38,1 | — | — | 7 | 33,3 |
| Eskilstuna..... | 18 | 5 | 13 | — | 27,8 | 72,2 | 5 | 1 | — | 3 | 4 | 2 | 2 | — | 5 | 2 | 24 | 133,3 | 1 | 5,6 | 13 | 72,2 |
| Arboga..... | 23 | 11 | 12 | — | 47,8 | 52,2 | 2 | 1 | 1 | — | 5 | 3 | 2 | 1 | 1 | 5 | 21 | 91,3 | 1 | 4,3 | 13 | 56,5 |
| Ystads..... | 29 | 19 | 10 | — | 65,5 | 34,5 | 6 | 1 | — | 1 | 3 | 3 | — | — | 1 | 1 | 16 | 55,2 | 3 | 10,3 | 12 | 41,4 |
| Karlshamns..... | 40 | 16 | 24 | — | 40,0 | 60,0 | 4 | 6 | 2 | 3 | 6 | 3 | 2 | 1 | 2 | 4 | 33 | 82,5 | 1 | 2,5 | 24 | 60,0 |
| Landskrona..... | 26 | 18 | 8 | — | 69,2 | 30,8 | 1 | — | — | — | 4 | — | — | 1 | — | 3 | 9 | 34,6 | — | — | 8 | 30,8 |
| Göteborgs..... | 37 | 24 | 13 | — | 64,9 | 35,1 | — | 1 | — | — | 8 | 1 | 3 | 1 | 1 | 2 | 17 | 45,9 | — | — | 13 | 35,1 |
| Uddevalla..... | 16 | 8 | 8 | — | 50,0 | 50,0 | 3 | — | — | 1 | 2 | 1 | 2 | — | 1 | 1 | 11 | 68,8 | 2 | 12,5 | 9 | 56,3 |
| Oskarshamns..... | 28 | 11 | 17 | — | 39,3 | 60,7 | 9 | 2 | 1 | 2 | 7 | 2 | 1 | — | 3 | 2 | 29 | 103,6 | 8 | 28,6 | 18 | 64,3 |
| Kristinehamns..... | 12 | 3 | 9 | — | 25,0 | 75,0 | 1 | 2 | 1 | — | 4 | 5 | 1 | — | — | — | 14 | 116,7 | — | — | 9 | 75,0 |
| Piteå..... | 10 | 6 | 4 | — | 60,0 | 40,0 | 2 | 1 | — | — | 3 | 2 | — | — | — | 1 | 9 | 90,0 | 3 | 30,0 | 6 | 60,0 |
| Haparanda..... | 8 | 6 | 2 | — | 75,0 | 25,0 | 1 | — | — | — | — | — | — | — | — | 1 | 2 | 25,0 | — | — | 2 | 25,0 |
| Summa | 549 | 290 | 245 | 14 | 54,2 | 45,8 | 69 | 36 | 16 | 21 | 79 | 62 | 21 | 6 | 24 | 47 | 381 | 71,2 | 31 | 5,8 | 257 | 48,0 |
| Procent sjukdomar | — | — | — | — | — | — | 12,9 | 6,7 | 3,0 | 3,9 | 14,8 | 11,6 | 3,9 | 1,1 | 4,5 | 8,8 | — | — | — | — | — | — |

| Läroverk. | Antal lärlingar. | I allmänhet friska. | Långvarigare sjuka. | Ij angifne. | % i allmänhet friska. | % långvarigare sjuka. | Bleksot. | Näslöd. | Nervriighet. | Bristande matlust. | Hufvudvärk. | Närsynthet. | ögonsjukdom. | Annan ögonsjukdom. | Ryggvärds- krökning. | Skröfver. | Annan långvarigare sjukdom. | Summa långvarigare sjukdomar. | % långvarigare sjukdomar. | Tillfälligt sjuka lärlingar. | % tillfälligt sjuka lärlingar. | Summa långva- rigt och tillfälligt sjuka lärlingar. | % långvarigare och tillfälligt sjuka. |
|------------------------|---------------------|------------------------|------------------------|-------------|--------------------------|--------------------------|----------|---------|--------------|-----------------------|-------------|-------------|--------------|-----------------------|-------------------------|-----------|-----------------------------------|-------------------------------------|------------------------------|---------------------------------|-----------------------------------|-----------------------------------------------------------|---------------------------------------------|
| Stockholm, Jakobs..... | 44 | 22 | 22 | — | 50,0 | 50,0 | 8 | 3 | 4 | 4 | 13 | 2 | 1 | 1 | 2 | 5 | 43 | 97,7 | 2 | 4,5 | 22 | 50,0 | |
| » Ladugårdslands..... | 76 | 40 | 36 | — | 52,6 | 47,4 | 18 | 4 | 5 | 4 | 16 | 9 | 5 | 3 | 4 | 8 | 76 | 100,0 | 6 | 7,9 | 39 | 51,3 | |
| » Katarina..... | 27 | 13 | 14 | — | 48,1 | 51,9 | 11 | 2 | 3 | 2 | 6 | — | 2 | 1 | 2 | 2 | 31 | 114,8 | 1 | 3,7 | 14 | 51,9 | |
| Norrtelje..... | 14 | 8 | 6 | — | 57,1 | 42,9 | 2 | — | 3 | 1 | 1 | 1 | — | — | — | 2 | 10 | 71,4 | 1 | 7,1 | 7 | 50,0 | |
| Enköpings..... | 13 | 10 | 3 | — | 76,9 | 23,1 | — | — | — | — | — | 1 | 1 | — | 1 | 2 | 5 | 38,5 | 1 | 7,7 | 3 | 23,1 | |
| Söderhamns..... | 17 | 8 | 9 | — | 47,1 | 52,9 | 1 | 5 | — | 1 | 2 | — | 2 | — | — | 2 | 13 | 76,5 | — | — | 9 | 52,9 | |
| Eksjö..... | 26 | 18 | 8 | — | 69,2 | 30,8 | 4 | — | — | — | 4 | 1 | 1 | — | 2 | 3 | 15 | 57,7 | 1 | 3,8 | 8 | 30,8 | |
| Vadstena..... | 18 | 10 | 8 | — | 55,6 | 44,4 | 1 | 2 | — | — | 5 | 3 | 1 | — | — | — | 12 | 66,7 | — | — | 8 | 44,4 | |
| Mariestads..... | 17 | 11 | 6 | — | 64,7 | 35,3 | 2 | — | — | 1 | 2 | 4 | 1 | — | 1 | — | 11 | 64,7 | — | — | 6 | 35,3 | |
| Borås..... | 18 | 12 | 6 | — | 66,7 | 33,3 | 1 | 1 | — | 1 | 4 | 4 | — | — | 2 | 1 | 14 | 77,8 | 1 | 5,6 | 7 | 38,9 | |
| Lidköpings..... | 24 | 8 | 8 | 8 | 50,0 | 50,0 | 3 | 1 | 1 | 2 | 5 | 1 | — | — | — | 3 | 16 | 100,0 | — | — | 8 | 50,0 | |
| Sköfde..... | 27 | 19 | 8 | — | 70,4 | 29,6 | 3 | 2 | 1 | 1 | 1 | — | — | — | 1 | 5 | 14 | 51,9 | — | — | 8 | 29,6 | |
| Eskilstuna..... | 22 | 16 | 6 | — | 72,7 | 27,3 | 2 | 1 | — | 4 | 4 | 1 | 2 | — | 1 | 1 | 16 | 72,7 | 1 | 4,5 | 6 | 27,3 | |
| Arboga..... | 12 | 3 | 9 | — | 25,0 | 75,0 | 2 | 1 | — | 1 | 3 | 2 | 3 | — | — | 4 | 16 | 133,3 | 1 | 8,3 | 10 | 83,3 | |
| Ystads..... | 15 | 11 | 4 | — | 73,3 | 26,7 | 3 | — | — | 1 | 1 | 2 | — | — | — | 1 | 8 | 53,3 | — | — | 4 | 26,7 | |
| Karlshamns..... | 41 | 19 | 22 | — | 46,3 | 53,7 | 8 | 3 | 5 | 5 | 10 | 5 | 2 | 2 | — | 3 | 43 | 104,9 | 2 | 4,9 | 22 | 53,7 | |
| Landskrona..... | 30 | 24 | 6 | — | 80,0 | 20,0 | 2 | 1 | — | — | — | — | 1 | — | 1 | 2 | 7 | 23,3 | — | — | 6 | 20,0 | |
| Göteborgs..... | 48 | 29 | 18 | 1 | 61,7 | 38,3 | 4 | 5 | — | 3 | 1 | 2 | — | — | — | 10 | 25 | 53,2 | 2 | 4,3 | 20 | 42,6 | |
| Uddevalla..... | 27 | 11 | 16 | — | 40,7 | 59,3 | 5 | 4 | 1 | 1 | 8 | 2 | 1 | — | 1 | 4 | 27 | 100,0 | 1 | 3,7 | 17 | 63,0 | |
| Oskarshamns..... | 19 | 11 | 8 | — | 57,9 | 42,1 | 3 | — | — | — | 4 | — | 1 | — | 1 | 2 | 11 | 57,9 | 8 | 42,1 | 15 | 78,9 | |
| Kristinehamns..... | 15 | 11 | 4 | — | 73,3 | 26,7 | 1 | 2 | 1 | 1 | 2 | 1 | 1 | — | 1 | 1 | 11 | 73,3 | 2 | 13,3 | 5 | 33,3 | |
| Piteå..... | 10 | 2 | 8 | — | 20,0 | 80,0 | 1 | 2 | 1 | 2 | 2 | 1 | 1 | — | — | 1 | 11 | 110,0 | 1 | 10,0 | 8 | 80,0 | |
| Haparanda..... | 21 | 15 | 6 | — | 71,4 | 28,6 | 4 | 1 | — | — | 2 | — | — | — | — | 1 | 8 | 38,1 | 2 | 9,5 | 6 | 28,6 | |
| Summa | 581 | 331 | 241 | 9 | 57,9 | 42,1 | 89 | 40 | 25 | 35 | 96 | 42 | 26 | 7 | 20 | 63 | 443 | 77,4 | 33 | 5,8 | 258 | 45,1 | |
| Procent sjukdomar | — | — | — | — | — | — | 15,6 | 7,0 | 4,4 | 6,1 | 16,8 | 7,3 | 4,5 | 1,2 | 3,5 | 11,0 | — | — | — | — | — | — | |

| Läroverk. | Antal lärljungar. | I allmänhet friska. | Långvarigare sjuka. | Ej angifne. | % i allmänhet friska. | % långvarigare sjuka. | Bleksot. | Nasblod. | Nervretlighet. | Bristande matlust. | Hufvudvärk. | Närsynthet. | Annan ögon- sjukdom. | Ryggrads- krökning. | Skröfler. | Annan långvarigare sjukdom. | Summa långvarigare sjukdomar. | % långvarigare sjukdomar. | Tillfälligt sjuka lärljungar. | % tillfälligt sjuka lärljungar. | Summa långvar- rigt och tillfälligt sjuka lärljungar. | % långvarigare och tillfälligt sjuka. |
|------------------------|----------------------|---------------------------|------------------------|----------------|-----------------------------|-----------------------------|----------|----------|----------------|-----------------------|-------------|-------------|-------------------------|------------------------|-----------|-----------------------------------|-------------------------------------|---------------------------------|----------------------------------|------------------------------------|-------------------------------------------------------------|------------------------------------------------|
| Stockholm, Jakobs..... | 42 | 21 | 21 | — | 50,0 | 50,0 | 7 | 1 | 1 | 2 | 6 | — | 1 | 2 | 2 | 8 | 30 | 71,4 | 1 | 2,4 | 21 | 50,0 |
| » Ladugårdslands..... | 60 | 25 | 35 | — | 41,7 | 58,3 | 14 | 5 | 3 | 8 | 10 | 10 | 4 | 3 | 4 | 10 | 71 | 118,3 | 3 | 5,0 | 37 | 61,7 |
| » Katarina..... | 20 | 9 | 11 | — | 45,0 | 55,0 | 4 | 1 | — | 3 | 4 | — | — | 1 | — | — | 13 | 65,0 | 1 | 5,0 | 11 | 55,0 |
| Norrtelje..... | 29 | 16 | 13 | — | 55,2 | 44,8 | 2 | 1 | 1 | — | 3 | 2 | 4 | — | — | 6 | 19 | 65,5 | 5 | 17,2 | 16 | 55,2 |
| Enköpings..... | 12 | 12 | — | — | 100,0 | — | — | — | — | — | — | — | — | — | — | — | — | — | — | — | — | — |
| Söderhamns..... | 21 | 13 | 8 | — | 61,9 | 38,1 | 3 | — | 1 | 4 | 1 | — | 2 | 1 | — | 2 | 14 | 66,7 | — | — | 8 | 38,1 |
| Eksjö..... | 18 | 11 | 7 | — | 61,1 | 38,9 | 2 | 1 | — | — | 3 | — | 1 | — | 2 | 3 | 12 | 66,7 | — | — | 7 | 38,9 |
| Vadstena..... | 10 | 6 | 4 | — | 60,0 | 40,0 | 1 | — | — | 2 | — | — | — | 1 | 1 | 1 | 6 | 60,0 | — | — | 4 | 40,0 |
| Mariestads..... | 18 | 11 | 7 | — | 61,1 | 38,9 | 3 | — | — | 1 | 3 | 1 | — | 1 | — | — | 9 | 50,0 | — | — | 7 | 38,9 |
| Borås..... | 26 | 16 | 10 | — | 61,5 | 38,5 | 3 | 3 | — | — | 6 | — | 1 | — | 1 | 1 | 15 | 57,7 | 1 | 3,9 | 10 | 38,5 |
| Lidköpings..... | 17 | 7 | 9 | 1 | 43,7 | 56,3 | 2 | — | — | 1 | 2 | 2 | 1 | 1 | 1 | 1 | 11 | 68,8 | — | — | 9 | 56,3 |
| Sköfde..... | 18 | 13 | 5 | — | 72,2 | 27,8 | 3 | 1 | — | 1 | 1 | 1 | 1 | — | 1 | — | 9 | 50,0 | — | — | 5 | 27,8 |
| Eskilstuna..... | 24 | 17 | 7 | — | 70,8 | 29,2 | 1 | 1 | — | 1 | 3 | 2 | 1 | — | 1 | — | 10 | 41,7 | 1 | 4,2 | 7 | 29,2 |
| Arboga..... | 12 | 9 | 3 | — | 75,0 | 25,0 | — | — | — | — | 2 | 1 | — | — | — | — | 3 | 25,0 | 1 | 8,3 | 4 | 33,3 |
| Ystads..... | 23 | 14 | 9 | — | 60,9 | 39,1 | 3 | 3 | — | — | 1 | 1 | — | — | 1 | 1 | 10 | 43,5 | — | — | 9 | 39,1 |
| Karlshamns..... | 36 | 26 | 10 | — | 72,2 | 27,8 | 8 | — | — | — | 4 | 3 | 1 | — | — | 1 | 17 | 47,2 | — | — | 10 | 27,8 |
| Landskrona..... | 20 | 12 | 8 | — | 60,0 | 40,0 | 3 | — | — | — | 4 | 1 | 3 | — | — | 1 | 12 | 60,0 | — | — | 8 | 40,0 |
| Göteborgs..... | 48 | 29 | 19 | — | 60,4 | 39,6 | 5 | 3 | 1 | 4 | 7 | 2 | 3 | 1 | 3 | 7 | 36 | 75,0 | — | — | 19 | 39,6 |
| Uddevalla..... | 24 | 10 | 14 | — | 41,7 | 58,3 | 7 | 1 | — | 2 | 10 | 2 | 3 | — | 2 | 2 | 29 | 120,8 | 6 | 25,0 | 16 | 66,7 |
| Oskarshamns..... | 24 | 14 | 10 | — | 58,3 | 41,7 | 2 | 1 | — | 1 | 4 | — | — | — | — | 4 | 12 | 50,0 | 11 | 45,8 | 19 | 79,2 |
| Kristinehamns..... | 14 | 7 | 7 | — | 50,0 | 50,0 | 1 | — | — | — | 3 | 3 | — | — | — | 2 | 9 | 64,3 | 2 | 14,3 | 8 | 57,1 |
| Piteå..... | 11 | 7 | 4 | — | 63,6 | 36,4 | 2 | — | 1 | 1 | 1 | — | 1 | — | — | — | 6 | 54,6 | — | — | 4 | 36,4 |
| Haparanda..... | 25 | 18 | 7 | — | 72,0 | 28,0 | 4 | — | — | — | — | 2 | — | 1 | — | 1 | 8 | 32,0 | 1 | 4,0 | 7 | 28,0 |
| Summa | 552 | 323 | 228 | 1 | 58,6 | 41,4 | 80 | 22 | 8 | 31 | 78 | 33 | 27 | 12 | 19 | 51 | 361 | 65,4 | 33 | 6,1 | 246 | 44,6 |
| Procent sjukdomar | — | — | — | — | — | — | 14,5 | 4,0 | 1,4 | 5,6 | 14,1 | 6,1 | 4,9 | 2,2 | 3,4 | 9,2 | 65,4 | — | — | — | — | — |

Helsotillståndet.

Sammanställning klassvis.

Tabellerna 23—26.

Treklassiga läroverken

samt

två- och en-klassiga pedagogierna.

| Läroverk. | Antal lärljungar. | I allmänhet friska. | Långvarigare sjuka. | Ej angifne. | % i allmänhet friska. | % långvarigare sjuka. | Bleksot. | Nisblod. | Nervvidighet. | Bristande maktst. | Hufvudvärk. | Närsynhet. | Annan ögon- sjukdom. | Ryggrads- krökning. | Skrötter. | Annan långvarigare sjukdom. | Summa långvarigare sjukdomar. | % långvarigare sjukdomar. | Tillfälligt sjuka lärljungar. | % tillfälligt sjuka lärljungar. | Summa långva- rigt och tillfälligt sjuka lärljungar. | % långvarigare och tillfälligt sjuka. |
|----------------------------------|----------------------|------------------------|------------------------|-------------|--------------------------|--------------------------|----------|----------|---------------|----------------------|-------------|------------|-------------------------|------------------------|-----------|-----------------------------------|-------------------------------------|------------------------------|----------------------------------|------------------------------------|------------------------------------------------------------|---------------------------------------------|
| a) L. V. | | | | | | | | | | | | | | | | | | | | | | |
| Falköpings | 7 | 2 | 5 | — | 28,0 | 71,4 | 4 | — | — | — | 1 | — | 1 | — | — | — | 6 | 85,7 | — | — | 5 | 71,4 |
| Ronneby | 3 | 1 | 2 | — | 33,3 | 66,7 | — | — | — | — | — | 1 | — | — | — | 1 | 2 | 66,7 | — | — | 2 | 66,7 |
| Summa | 10 | 3 | 7 | — | 30,0 | 70,0 | 4 | — | — | — | 1 | 1 | 1 | — | — | 1 | 8 | 80,0 | — | — | 7 | 70,0 |
| Procent sjukdomar | — | — | — | — | — | — | 40,0 | — | — | — | 10,0 | 10,0 | 10,0 | — | — | 10,0 | — | — | — | — | — | — |
| b) L. IV. | | | | | | | | | | | | | | | | | | | | | | |
| Falköpings | 4 | 3 | 1 | — | 75,0 | 25,0 | 1 | — | — | — | — | — | — | — | — | — | 1 | 25,0 | 1 | 25,0 | 2 | 50,0 |
| Trelleborgs | 8 | 4 | 4 | — | 50,0 | 50,0 | 2 | — | 1 | 1 | 1 | — | 1 | — | — | 1 | 7 | 87,5 | 1 | 12,5 | 4 | 50,0 |
| Engelholms | 12 | 6 | 6 | — | 50,0 | 50,0 | 6 | 1 | — | — | 1 | — | — | — | 1 | 2 | 12 | 100,0 | — | — | 6 | 50,0 |
| Amåls | 5 | 3 | 2 | — | 60,0 | 40,0 | 1 | — | — | — | — | — | — | — | — | 1 | 2 | 40,0 | — | — | 2 | 40,0 |
| Filipstads | 3 | 2 | 1 | — | 66,7 | 33,3 | 1 | — | — | — | 1 | — | — | — | — | — | 2 | 66,7 | 1 | 33,3 | 1 | 33,3 |
| Skellefteå | 4 | 2 | 2 | — | 50,0 | 50,0 | — | — | — | — | — | 1 | — | — | — | 1 | 2 | 50,0 | 1 | 25,0 | 2 | 50,0 |
| Summa | 36 | 20 | 16 | — | 55,6 | 44,4 | 11 | 1 | 1 | 1 | 3 | 2 | 1 | — | 1 | 5 | 26 | 72,2 | 4 | 11,1 | 17 | 47,2 |
| Procent sjukdomar | — | — | — | — | — | — | 30,5 | 2,8 | 2,8 | 2,8 | 8,3 | 5,5 | 2,8 | — | 2,8 | 13,9 | — | — | — | — | — | — |
| c) R. V. | | | | | | | | | | | | | | | | | | | | | | |
| Ronneby | 2 | — | 2 | — | — | 100,0 | — | — | — | — | — | — | 2 | — | — | — | 2 | 100,0 | — | — | 2 | 100,0 |
| Procent sjukdomar | — | — | — | — | — | — | — | — | — | — | — | 100,0 | — | — | — | — | — | — | — | — | — | — |
| d) R. IV. | | | | | | | | | | | | | | | | | | | | | | |
| Ronneby | 7 | 4 | 3 | — | 57,1 | 42,9 | 1 | 1 | 1 | 1 | — | — | — | — | — | 3 | 8 | 114,3 | — | — | 3 | 42,9 |
| Engelholms | 7 | 2 | 5 | — | 28,6 | 71,4 | 2 | 1 | — | — | — | 1 | 1 | — | — | 1 | 6 | 85,7 | — | — | 5 | 71,4 |
| Amåls | 8 | 3 | 5 | — | 37,5 | 62,5 | 1 | — | — | — | — | — | 3 | — | — | 1 | 5 | 62,5 | — | — | 5 | 62,5 |
| Filipstads | 7 | 4 | 3 | — | 57,1 | 42,9 | — | — | — | — | 3 | 1 | — | — | — | — | 4 | 57,1 | 2 | 28,6 | 3 | 42,9 |
| Summa | 29 | 13 | 16 | — | 44,8 | 55,2 | 4 | 2 | 1 | 1 | 3 | 3 | 4 | — | — | 5 | 23 | 79,3 | 2 | 6,9 | 16 | 55,2 |
| Procent sjukdomar | — | — | — | — | — | — | 13,8 | 6,9 | 3,5 | 3,5 | 10,3 | 10,3 | 13,8 | — | — | 17,2 | — | — | — | — | — | — |
| e) Gemensamma linien III. | | | | | | | | | | | | | | | | | | | | | | |
| Söderköpings | 5 | 5 | — | — | 100,0 | — | — | — | — | — | — | — | — | — | — | — | — | — | — | — | — | — |
| Vimmerby | 7 | 6 | 1 | — | 85,7 | 14,3 | 1 | — | — | — | — | — | — | — | — | — | 1 | 14,3 | — | — | 1 | 14,3 |
| Alingsås | 14 | 6 | 8 | — | 42,9 | 57,1 | — | 3 | — | 1 | 1 | 4 | 2 | 1 | — | — | 12 | 85,7 | — | — | 8 | 57,1 |
| Falköpings | 20 | 12 | 8 | — | 60,0 | 40,0 | 5 | 1 | — | 1 | 2 | — | — | — | — | 1 | 10 | 50,0 | — | — | 8 | 40,0 |
| Askersunds | 6 | 3 | 3 | — | 50,0 | 50,0 | 3 | 7 | — | 1 | 1 | — | — | — | — | — | 6 | 100,0 | — | — | 3 | 50,0 |
| Sala | 9 | 6 | 3 | — | 66,7 | 33,3 | 1 | — | 1 | 3 | 1 | — | — | — | — | — | 6 | 66,7 | 1 | 11,1 | 3 | 33,3 |
| Vernamo | 13 | 10 | 3 | — | 76,9 | 23,1 | — | 2 | — | — | — | 1 | — | — | 1 | — | 4 | 30,8 | — | — | 3 | 23,1 |
| Sölvesborgs | 11 | 6 | 5 | — | 54,5 | 45,5 | 2 | 2 | — | — | 2 | — | — | — | — | 1 | 7 | 63,6 | — | — | 5 | 45,5 |
| Ronneby | 6 | 3 | 3 | — | 50,0 | 50,0 | — | 1 | — | — | — | 1 | 1 | — | 1 | 2 | 6 | 100,0 | — | — | 3 | 50,0 |
| Trelleborgs | 12 | 8 | 4 | — | 66,7 | 33,3 | 3 | — | 2 | — | 1 | — | — | — | — | 1 | 7 | 58,3 | — | — | 4 | 33,3 |
| Engelholms | 8 | 6 | 2 | — | 75,0 | 25,0 | 1 | — | — | — | 1 | — | — | — | — | — | 2 | 25,0 | — | — | 2 | 25,0 |
| Varbergs | 12 | 9 | 3 | — | 75,0 | 25,0 | 3 | — | — | — | 1 | — | 1 | — | — | 1 | 6 | 50,0 | — | — | 3 | 25,0 |
| Marstrands | 6 | 2 | 4 | — | 33,3 | 66,7 | 3 | — | — | 1 | 1 | 1 | 1 | 1 | 1 | 4 | 10 | 166,7 | — | — | 4 | 66,7 |
| Strömstads | 11 | 8 | 3 | — | 72,7 | 27,3 | 2 | — | — | — | 1 | 1 | — | — | — | — | 4 | 36,4 | — | — | 3 | 27,3 |
| Amåls | 15 | 7 | 8 | — | 46,7 | 53,3 | 5 | — | — | — | 4 | — | 1 | — | 1 | — | 11 | 73,3 | 3 | 21,4 | 9 | 60,0 |
| Filipstads | 12 | 6 | 6 | — | 50,0 | 50,0 | 1 | 1 | — | — | — | 3 | — | — | — | 3 | 8 | 66,7 | — | — | 6 | 50,0 |
| Arvika | 12 | 8 | 4 | — | 66,7 | 33,3 | 1 | — | — | 1 | 1 | 2 | 2 | — | — | — | 7 | 58,3 | 1 | 8,3 | 4 | 33,3 |
| Skellefteå | 6 | 4 | 2 | — | 66,7 | 33,3 | — | 1 | — | — | — | 1 | — | — | — | 1 | 3 | 50,0 | — | — | 2 | 33,3 |
| Summa | 185 | 115 | 70 | — | 62,2 | 37,8 | 31 | 12 | 3 | 8 | 17 | 14 | 8 | 2 | 4 | 11 | 110 | 59,5 | 5 | 2,7 | 71 | 38,4 |
| Procent sjukdomar | — | — | — | — | — | — | 16,8 | 6,5 | 1,6 | 4,3 | 9,2 | 7,6 | 4,3 | 1,1 | 2,2 | 5,9 | — | — | — | — | — | — |

| Läroverk. | Antal lärlingar. | I allmänhet friska. | Långvarigare sjuka. | Ej angifne. | % i allmänhet friska. | % långvarigare sjuka. | Bleasol. | Nasblod. | Nervriktighet. | Bristande malnst. | Hufvudvärk. | Närsynthet. | Annan ögon- sjukdom. | Ryggrads- krökning. | Skrofler. | Annan långvarigare sjukdom. | Summa långvarigare sjukdomar. | % långvarigare sjukdomar. | Tillfälligt sjuka lärlingar. | % tillfälligt sjuka lärlingar. | Summa långvar- ligt och tillfälligt sjuka lärlingar. | % långvarigare och tillfälligt sjuka. |
|---------------------------------|---------------------|---------------------------|------------------------|----------------|-----------------------------|-----------------------------|----------|----------|----------------|----------------------|-------------|-------------|-------------------------|------------------------|-----------|-----------------------------------|-------------------------------------|---------------------------------|------------------------------------|-----------------------------------------|------------------------------------------------------------------|------------------------------------------------|
| a) Gemensamma linien II. | | | | | | | | | | | | | | | | | | | | | | |
| Söderköpings | 10 | 4 | 6 | — | 40,0 | 60,0 | — | 1 | — | 2 | 2 | 2 | 1 | — | — | — | 8 | 80,0 | — | — | 6 | 60,0 |
| Vimmerby | 13 | 11 | 2 | — | 84,6 | 15,4 | 1 | — | — | — | — | — | — | — | — | 1 | 2 | 15,4 | — | — | 2 | 15,4 |
| Alingsås | 9 | 5 | 4 | — | 55,6 | 44,4 | — | 1 | — | — | 1 | 1 | — | 2 | — | — | 5 | 55,6 | — | — | 4 | 44,4 |
| Falköpings | 25 | 15 | 10 | — | 60,0 | 40,0 | 5 | 3 | 1 | 1 | 5 | 1 | 2 | — | 2 | 2 | 22 | 88,0 | — | — | 10 | 40,0 |
| Askersunds | 7 | 2 | 5 | — | 28,6 | 71,4 | 5 | — | — | — | — | — | — | — | — | — | 5 | 71,4 | — | — | 5 | 71,4 |
| Sala | 11 | 8 | 3 | — | 72,7 | 27,3 | 3 | — | — | — | — | — | — | — | — | — | 3 | 27,3 | — | — | 3 | 27,3 |
| Vernamo | 9 | 7 | 2 | — | 77,8 | 22,2 | — | 1 | — | — | — | — | — | — | 1 | — | 2 | 22,2 | — | — | 2 | 22,2 |
| Sölvesborgs | 6 | 2 | 4 | — | 33,3 | 66,7 | 3 | 1 | — | 3 | 1 | — | 1 | 1 | 1 | — | 11 | 183,3 | 1 | 16,7 | 4 | 66,7 |
| Ronneby | 6 | 2 | 4 | — | 33,3 | 66,7 | — | 2 | — | — | 1 | — | — | — | — | 2 | 9 | 150,0 | — | — | 4 | 66,7 |
| Trelleborgs | 14 | 8 | 6 | — | 57,1 | 42,9 | 3 | — | — | 1 | — | — | 1 | 1 | — | 3 | 9 | 64,3 | 1 | 7,1 | 6 | 42,9 |
| Engelholms | 15 | 8 | 7 | — | 53,3 | 46,7 | 2 | — | — | 2 | 2 | 1 | 1 | — | — | 2 | 10 | 66,7 | — | — | 7 | 46,7 |
| Varbergs | 20 | 13 | 7 | — | 65,0 | 35,0 | 2 | 3 | 1 | 2 | 3 | — | — | — | — | 2 | 13 | 65,0 | 2 | 10,0 | 8 | 40,0 |
| Marstrands | 7 | 3 | 4 | — | 42,9 | 57,1 | 1 | 1 | — | — | 1 | — | — | — | — | — | 4 | 57,1 | 1 | 14,3 | 5 | 71,4 |
| Strömstads | 13 | 10 | 3 | — | 76,9 | 23,1 | 2 | — | — | — | — | — | — | — | — | 1 | 3 | 23,1 | 1 | 7,7 | 4 | 30,8 |
| Amåls | 14 | 9 | 5 | — | 64,3 | 35,7 | 2 | 1 | — | — | 1 | — | — | — | — | 2 | 8 | 57,1 | 2 | 14,3 | 5 | 35,7 |
| Filipstads | 13 | 4 | 9 | — | 30,8 | 69,2 | 7 | — | 1 | 4 | 3 | 2 | 1 | 1 | — | 3 | 22 | 169,2 | — | — | 9 | 69,2 |
| Arvika | 18 | 13 | 5 | — | 72,2 | 27,8 | — | 2 | — | — | — | 1 | 1 | — | 1 | — | 5 | 27,8 | — | — | 5 | 27,8 |
| Skellefteå | 9 | 6 | 3 | — | 61,7 | 33,3 | 1 | 1 | — | 1 | 2 | 1 | 1 | — | — | — | 7 | 77,8 | 2 | 22,2 | 3 | 33,3 |
| Summa | 219 | 130 | 89 | — | 59,4 | 40,6 | 37 | 17 | 4 | 16 | 22 | 15 | 9 | 5 | 5 | 18 | 148 | 67,6 | 10 | 4,6 | 92 | 42,0 |
| Procent sjukdomar | — | — | — | — | — | — | 16,9 | 7,8 | 1,8 | 7,3 | 10,0 | 6,9 | 4,1 | 2,3 | 2,3 | 8,2 | — | — | — | — | — | — |
| b) Gemensamma linien I. | | | | | | | | | | | | | | | | | | | | | | |
| Söderköpings | 11 | 6 | 5 | — | 54,5 | 45,5 | 1 | — | — | — | 2 | 2 | 1 | — | — | 1 | 7 | 63,6 | — | — | 5 | 45,5 |
| Vimmerby | 9 | 7 | 2 | — | 77,8 | 22,2 | 1 | — | — | — | — | — | — | — | — | 1 | 2 | 22,2 | — | — | 2 | 22,2 |
| Alingsås | 18 | 8 | 10 | — | 44,4 | 55,6 | 2 | 2 | — | 1 | 7 | 2 | — | — | — | 4 | 18 | 100,0 | 1 | 5,6 | 10 | 55,6 |
| Falköpings | 14 | 8 | 6 | — | 57,1 | 42,9 | 6 | — | — | — | 1 | — | — | — | — | — | 7 | 50,0 | 1 | 7,1 | 6 | 42,9 |
| Askersunds | 11 | 6 | 5 | — | 54,5 | 45,5 | 5 | — | — | — | 1 | — | 1 | — | 1 | 1 | 9 | 81,8 | — | — | 5 | 45,5 |
| Sala | 9 | 7 | 2 | — | 77,8 | 22,2 | 1 | — | — | — | 1 | — | — | — | — | — | 2 | 22,2 | — | — | 2 | 22,2 |
| Vernamo | 4 | 3 | 1 | — | 75,0 | 25,0 | — | — | — | — | — | — | — | — | — | 1 | 1 | 25,0 | — | — | 1 | 25,0 |
| Sölvesborgs | 5 | 3 | 2 | — | 60,0 | 40,0 | 1 | 1 | — | — | 1 | — | — | — | 1 | 1 | 5 | 100,0 | — | — | 2 | 40,0 |
| Ronneby | 9 | 5 | 4 | — | 55,6 | 44,4 | 1 | 1 | — | 1 | 1 | — | 1 | — | 1 | 1 | 7 | 77,8 | — | — | 4 | 44,4 |
| Trelleborgs | 7 | 3 | 4 | — | 42,9 | 57,1 | 3 | 1 | 2 | 1 | — | 1 | — | — | 1 | 2 | 11 | 157,1 | — | — | 4 | 57,1 |
| Engelholms | 13 | 10 | 3 | — | 76,9 | 23,1 | 1 | 1 | — | 1 | — | — | — | — | — | — | 3 | 23,1 | — | — | 3 | 23,1 |
| Varbergs | 24 | 21 | 3 | — | 87,5 | 12,5 | 2 | 1 | — | — | — | 1 | — | — | — | 1 | 5 | 20,8 | 1 | 4,2 | 4 | 16,7 |
| Marstrands | 8 | 3 | 5 | — | 37,5 | 62,5 | 4 | 1 | — | 1 | 2 | — | — | — | 1 | 9 | 112,5 | 2 | 25,0 | 6 | 75,0 | |
| Strömstads | 11 | 10 | 1 | — | 90,9 | 9,1 | — | 1 | — | — | — | — | — | — | — | — | 1 | 9,1 | — | — | 1 | 9,1 |
| Amåls | 6 | 4 | 2 | — | 66,7 | 33,3 | 2 | — | — | — | — | — | — | — | — | — | 2 | 33,3 | 1 | 16,7 | 3 | 50,0 |
| Filipstads | 13 | 11 | 2 | — | 84,6 | 15,4 | 1 | — | — | — | — | 1 | 1 | — | — | — | 3 | 23,1 | — | — | 2 | 15,4 |
| Arvika | 15 | 9 | 6 | — | 60,0 | 40,0 | 2 | 1 | — | 1 | 2 | 4 | — | — | — | 2 | 12 | 80,0 | — | — | 6 | 40,0 |
| Skellefteå | 9 | 6 | 3 | — | 66,7 | 33,3 | — | 1 | — | — | 1 | — | — | — | 1 | — | 3 | 33,3 | 1 | 11,1 | 4 | 44,4 |
| Summa | 196 | 130 | 66 | — | 66,3 | 33,7 | 33 | 11 | 2 | 6 | 19 | 11 | 4 | — | 6 | 15 | 107 | 54,6 | 7 | 3,6 | 70 | 35,7 |
| Procent sjukdomar | — | — | — | — | — | — | 16,8 | 5,6 | 1,0 | 3,1 | 9,7 | 5,6 | 2,0 | — | 3,1 | 7,7 | — | — | — | — | — | — |


Ann. Uppgifterna från Örnsköldsvik för sent inkomna.

| Pedagogier. | Antal lärjungar. | 1 allmänhet friska. | Långvarigare sjuka. | Uj angifne. | % i allmänhet friska. | % långvarigare sjuka. | Bleksot. | Nasblod. | Nervrullighet. | Bristande matlust. | Hufvudvärk. | Nirynhet. | Annan ögon-sjukdom. | Ryggrads-krokning. | Skröfler. | Annan långvarigare sjukdom. | Summa långvarigare sjukdomar. | % långvarigare sjukdomar. | Antal tillfälligt sjuka lärjungar. | % tillfälligt sjuka lärjungar. | Summa långvarigt och tillfälligt sjuka. | % långvarigt och tillfälligt sjuka. | |
|----------------------|------------------|---------------------|---------------------|-------------|-----------------------|-----------------------|----------|----------|----------------|--------------------|-------------|-----------|---------------------|--------------------|-----------|-----------------------------|-------------------------------|---------------------------|------------------------------------|--------------------------------|-----------------------------------------|-------------------------------------|--|
| a) Klass III. | | | | | | | | | | | | | | | | | | | | | | | |
| Södertelje | 11 | 9 | 2 | — | 81,8 | 18,2 | 1 | — | — | — | 1 | 1 | — | — | — | — | 3 | 27,3 | — | — | 2 | 18,2 | |
| Grenna | 4 | 2 | 2 | — | 50,0 | 50,0 | — | — | — | — | 1 | — | — | — | — | 1 | 2 | 50,0 | — | — | 2 | 50,0 | |
| Summa | 15 | 11 | 4 | — | 73,3 | 26,7 | 1 | — | — | — | 2 | 1 | — | — | — | 1 | 5 | 33,3 | — | — | 4 | 26,7 | |
| Procent sjukdomar | — | — | — | — | — | — | 6,7 | — | — | — | 13,3 | 6,7 | — | — | — | 6,6 | — | — | — | — | — | — | |
| b) Klass II. | | | | | | | | | | | | | | | | | | | | | | | |
| Hjo | 6 | 3 | 3 | — | 50,0 | 50,0 | 1 | — | — | — | — | — | 1 | — | — | 2 | 4 | 66,7 | — | — | 3 | 50,0 | |
| Södertelje | 8 | 5 | 3 | — | 62,5 | 37,5 | 2 | — | — | — | — | — | — | — | 1 | — | 3 | 37,5 | — | — | 3 | 37,5 | |
| Köpings | 16 | 11 | 5 | — | 68,8 | 31,2 | — | — | — | — | 3 | 2 | — | — | 1 | — | 6 | 37,5 | — | — | 5 | 31,2 | |
| Nora | 19 | 14 | 5 | — | 73,7 | 26,3 | 2 | — | 2 | — | 3 | 1 | 1 | — | — | 1 | 10 | 52,6 | 1 | 5,3 | 6 | 31,6 | |
| Hedemora | 7 | 5 | 2 | — | 71,4 | 28,6 | 1 | — | — | — | 1 | 1 | — | — | — | — | 3 | 42,9 | — | — | 2 | 28,6 | |
| Grenna | 8 | 4 | 4 | — | 50,0 | 50,0 | 2 | — | — | 1 | 3 | 1 | — | — | — | 1 | 8 | 100,0 | — | — | 4 | 50,0 | |
| Kungälfvs | 10 | 3 | 7 | — | 30,0 | 70,0 | 4 | — | — | — | 1 | — | — | — | 1 | 3 | 9 | 90,0 | — | — | 7 | 70,0 | |
| Kungsbacka | 13 | 11 | 2 | — | 84,6 | 15,4 | 1 | — | — | — | — | — | 2 | — | — | — | 3 | 23,1 | — | — | 2 | 15,4 | |
| Borgholms | 8 | 7 | 1 | — | 87,5 | 12,5 | — | 1 | — | — | — | — | — | — | — | — | 1 | 12,5 | — | — | 1 | 12,5 | |
| Summa | 95 | 63 | 32 | — | 66,3 | 33,7 | 13 | 1 | 2 | 1 | 11 | 5 | 4 | — | 3 | 7 | 47 | 49,5 | 1 | 1,1 | 33 | 34,7 | |
| Procent sjukdomar | — | — | — | — | — | — | 13,7 | 1,0 | 2,1 | 1,0 | 11,6 | 5,3 | 4,2 | — | 3,2 | 7,4 | — | — | — | — | — | — | |
| c) Klass I. | | | | | | | | | | | | | | | | | | | | | | | |
| Hjo | 9 | 5 | 4 | — | 55,6 | 44,4 | — | — | — | — | 2 | — | — | — | — | 3 | 5 | 55,6 | — | — | 4 | 44,4 | |
| Södertelje | 14 | 10 | 4 | — | 71,4 | 28,6 | — | — | — | — | — | 1 | 1 | — | — | 2 | 4 | 28,6 | — | — | 4 | 28,6 | |
| Köpings | 20 | 2 | 18 | — | 10,0 | 90,0 | — | 3 | 7 | — | 5 | 2 | 3 | 1 | 1 | 4 | 26 | 130,0 | 1 | 5,0 | 18 | 90,0 | |
| Nora | 17 | 15 | 2 | — | 88,2 | 11,8 | — | — | — | — | 1 | — | — | — | — | 1 | 2 | 11,8 | — | — | 2 | 11,8 | |
| Hedemora | 4 | 4 | — | — | 100,0 | — | — | — | — | — | — | — | — | — | — | — | — | — | — | — | — | — | |
| Grenna | 7 | 5 | 2 | — | 71,4 | 28,6 | 1 | 2 | — | — | 1 | — | — | — | — | — | 4 | 57,1 | — | — | 2 | 28,6 | |
| Kungälfvs | 24 | 16 | 8 | — | 66,7 | 33,3 | 4 | 2 | — | 1 | 1 | — | — | — | 1 | 3 | 12 | 50,0 | — | — | 8 | 33,3 | |
| Kungsbacka | 7 | 3 | 4 | — | 42,9 | 57,1 | 1 | — | — | — | — | — | 1 | — | — | 3 | 5 | 71,4 | — | — | 4 | 57,1 | |
| Borgholms | 10 | 5 | 5 | — | 50,0 | 50,0 | — | 1 | — | — | 2 | — | 1 | 1 | 1 | 1 | 7 | 70,0 | — | — | 5 | 50,0 | |
| Summa | 112 | 65 | 47 | — | 58,0 | 42,0 | 6 | 8 | 7 | 1 | 12 | 3 | 6 | 2 | 3 | 17 | 65 | 58,0 | 1 | 0,9 | 47 | 42,0 | |
| Procent sjukdomar | — | — | — | — | — | — | 5,4 | 7,1 | 6,2 | 0,9 | 10,7 | 2,7 | 5,4 | 1,8 | 2,7 | 15,1 | — | — | — | — | — | — | |

Tab. 26. Lärjungarnes helstillstånd vid de *enklassiga* pedagogierna.

| Pedagogier*). | Antal lärjungar. | I allmänhet friska. | Långvarigare sjuka. | Ej angifne. | % i allmänhet friska. | % långvarigare sjuka. | Bleksot. | Nasblod. | Nervethighet. | Bristande matlust. | Hufvudvärk. | Nervsynhet. | ögonsjukdom. | Annan ögonsjukdom. | Ryggrads- krokning. | Skruffer. | Annan långvarigare sjukdom. | Summa långvarigare sjukdomar. | % långvarigare sjukdomar. | Tillfälligt sjuka lärjungar. | % tillfälligt sjuka lärjungar. | Summa långvar- igt och tillfälligt sjuka lärjungar. | % långvarigare och tillfälligt sjuka. | |
|-------------------|---------------------|---------------------------|------------------------|----------------|-----------------------------|-----------------------------|----------|----------|---------------|-----------------------|-------------|-------------|--------------|-----------------------|------------------------|-----------|-----------------------------------|-------------------------------------|---------------------------------|------------------------------------|-----------------------------------------|-----------------------------------------------------------------|------------------------------------------------|---|
| Öregrunds | 12 | 8 | 4 | — | 66,7 | 33,3 | 2 | — | 1 | 1 | 2 | — | — | — | — | — | — | 6 | 50,0 | 3 | 25,0 | 7 | 58,3 | |
| Procent sjukdomar | — | — | — | — | — | — | 16,7 | — | 8,3 | 8,3 | 16,7 | — | — | — | — | — | — | — | — | — | — | — | — | |
| Ulricehamns | 8 | 6 | 2 | — | 75,0 | 25,0 | — | — | — | 1 | — | — | — | — | — | — | 1 | 2 | 25,0 | — | — | 2 | 25,0 | |
| Procent sjukdomar | — | — | — | — | — | — | — | — | — | 12,5 | — | — | — | — | — | — | 12,5 | — | — | — | — | — | — | — |
| Mariefreds | 8 | 6 | 2 | — | 75,0 | 25,0 | — | 1 | — | — | — | — | — | — | — | 1 | — | 2 | 25,0 | 3 | 37,5 | 3 | 37,5 | |
| Procent sjukdomar | — | — | — | — | — | — | — | 12,5 | — | — | — | — | — | — | — | 12,5 | — | — | — | — | — | — | — | — |
| Lindesbergs | 26 | 8 | 18 | — | 30,8 | 69,2 | 18 | — | 1 | — | 2 | 1 | 1 | — | — | 4 | 3 | 30 | 115,4 | — | — | 18 | 69,2 | |
| Procent sjukdomar | — | — | — | — | — | — | 69,2 | — | 3,9 | — | 7,7 | 3,8 | 3,9 | — | — | 15,4 | 11,5 | — | — | — | — | — | — | — |
| Säters | 9 | 2 | 7 | — | 22,2 | 77,8 | 4 | — | — | 1 | 4 | 1 | — | — | 2 | — | — | 12 | 133,3 | — | — | 7 | 77,8 | |
| Procent sjukdomar | — | — | — | — | — | — | 44,4 | — | — | 11,1 | 44,4 | 11,1 | — | — | 22,3 | — | — | — | — | — | — | — | — | — |
| Falkenbergs | 15 | 10 | 5 | — | 66,7 | 33,3 | 2 | — | — | — | — | — | 1 | — | — | 2 | — | 5 | 33,3 | — | — | 5 | 33,3 | |
| Procent sjukdomar | — | — | — | — | — | — | 13,3 | — | — | — | — | — | 6,7 | — | 13,3 | — | — | — | — | — | — | — | — | — |
| Laholms | 24 | 15 | 9 | — | 62,5 | 37,5 | 1 | 1 | — | — | 3 | 1 | 1 | — | — | 4 | 3 | 14 | 58,3 | — | — | 9 | 37,5 | |
| Procent sjukdomar | — | — | — | — | — | — | 4,2 | 4,2 | — | — | 12,5 | 4,1 | 4,1 | — | — | 16,7 | 12,5 | — | — | — | — | — | — | — |
| Münsterås | 11 | 9 | 2 | — | 81,8 | 18,2 | — | — | — | — | — | — | 2 | — | — | — | — | 2 | 18,2 | — | — | 2 | 18,2 | |
| Procent sjukdomar | — | — | — | — | — | — | — | — | — | — | — | — | 18,2 | — | — | — | — | — | — | — | — | — | — | — |
| Summa | 113 | 64 | 49 | — | 56,6 | 43,4 | 27 | 2 | 2 | 3 | 11 | 3 | 5 | 2 | 11 | 11 | 7 | 73 | 64,6 | 6 | 5,3 | 53 | 46,9 | |
| Procent sjukdomar | — | — | — | — | — | — | 23,9 | 1,8 | 1,8 | 2,7 | 9,7 | 2,6 | 4,4 | 1,8 | 9,7 | 6,2 | — | — | — | — | — | — | — | — |

*) Med undantag af Simrishamns.



Helsotillståndet.

Under rubriken »annan långvarig sjukdom» angifna sjukdomar.

Tabellerna 27—54.

- Tab. 27—41: Högre läroverken.
- » 42—48: Femklassiga läroverken.
- » 49—51: Treklassiga läroverken.
- » 52—54: Pedagogierna.

Tab. 27—29. Under rubriken »annan långvarig sjukdom» angifna sjukdomar.
 Bil. E. Högre allmänna läroverk.

| Sjukdomar. | Klass lat. VII: 2. Antal lärjungar..... 566. » sjuka..... 333. » sjukdomar..... 573. | | | | Klass lat. VII: 1. Antal lärjungar..... 602. » sjuka..... 349. » sjukdomar..... 563. | | | | Klass lat. VI: 2. Antal lärjungar..... 854. » sjuka..... 450. » sjukdomar..... 714. | | | |
|-------------------------------------------------------------------|-----------------------------------------------------------------------------------------------|-------------------------|-----------------------------------------------------------------|---------------------------------------------|-----------------------------------------------------------------------------------------------|---------------------------------------------|-----------------------------------------------------------------|---------------------------------------------|----------------------------------------------------------------------------------------------|---------------------------------------------|-----------------------------------------------------------------|---------------------------------------------|
| | I vissa grupper sammanförda. | | Särskilda sjukdomar. | | I vissa grupper sammanförda. | | Särskilda sjukdomar. | | I vissa grupper sammanförda. | | Särskilda sjukdomar. | |
| | Antal sjukdomar. | % af lärjungar-antalet. | Bidraga att höja sjukprocenten. Bidraga att höja sjukprocenten. | Antal sjukdomar. % af lärjungar-antalet. | Bidraga att höja sjukprocenten. Bidraga att höja sjukprocenten. | Antal sjukdomar. % af lärjungar-antalet. | Bidraga att höja sjukprocenten. Bidraga att höja sjukprocenten. | Antal sjukdomar. % af lärjungar-antalet. | Bidraga att höja sjukprocenten. Bidraga att höja sjukprocenten. | Antal sjukdomar. % af lärjungar-antalet. | Bidraga att höja sjukprocenten. Bidraga att höja sjukprocenten. | Antal sjukdomar. % af lärjungar-antalet. |
| Nervsystemet | 1 | 0,2 | 1 | 0,2 | — | — | — | — | — | — | — | — |
| Fallandesot..... | — | — | — | — | — | — | — | — | — | — | — | — |
| Svindel..... | — | — | 1 | 0,2 | 1 | 0,2 | — | — | 1 | 0,2 | — | — |
| Pares i ena sidan eller i någon af extremiteterna..... | — | — | — | — | — | — | — | — | — | — | 1 | 0,1 |
| Interkostalnevralgi..... | — | — | — | — | — | — | — | — | — | — | 1 | 0,1 |
| Örat | 4 | 0,7 | 2 | 0,4 | — | — | — | — | 4 | 0,5 | 2 | 0,2 |
| Flytning ur öronen..... | — | — | — | — | — | — | — | — | — | — | — | — |
| Inflammation i mellanörat..... | — | — | — | — | — | — | — | — | — | — | — | — |
| Döfhet och nedsatt hörsel utan särskildt angifven orsak..... | — | — | 2 | 0,4 | 1 | 0,2 | — | — | 1 | 0,2 | — | — |
| Öronsjukdom, ej särskildt angifven..... | — | — | 2 | 0,4 | 1 | 0,2 | — | — | — | — | 1 | 0,1 |
| Cirkulationsorganen. | | | | | | | | | | | | |
| <i>Hjertat</i> | 14 | 2,5 | 7 | 1,2 | — | — | 15 | 2,5 | 4 | 0,7 | 13 | 1,5 |
| Hjertfel..... | — | — | 11 | 1,9 | 4 | 0,7 | — | — | 8 | 1,3 | 2 | 0,3 |
| Hjerthypertrofi..... | — | — | 1 | 0,2 | 1 | 0,2 | — | — | 2 | 0,3 | 1 | 0,2 |
| Hjertklappning, förstärkt eller oregelbunden hjertverksamhet..... | — | — | 1 | 0,2 | 1 | 0,2 | — | — | 2 | 0,3 | — | — |
| Hjertlidande, ej närmare angifvet..... | — | — | 1 | 0,2 | 1 | 0,2 | — | — | 3 | 0,5 | 1 | 0,2 |
| Respirationsorganen. | | | | | | | | | | | | |
| <i>Lungor och strupe</i> | 17 | 3,0 | 3 | 0,5 | — | — | 12 | 2,0 | 5 | 0,8 | 23 | 2,7 |
| Kr. pnevmoni ¹⁾ | — | — | 6 | 1,1 | 1 | 0,2 | — | — | 3 | 0,5 | 2 | 0,3 |
| Katarr i luftrören..... | — | — | 9 | 1,6 | 2 | 0,4 | — | — | 5 | 0,8 | 1 | 0,2 |
| Emfysem..... | — | — | — | — | — | — | — | — | — | — | — | — |
| Asthma och andtätta..... | — | — | — | — | — | — | — | — | — | — | — | — |
| Lunglidande, ej närmare angifvet..... | — | — | 2 | 0,4 | — | — | — | — | 4 | 0,7 | 2 | 0,3 |
| <i>Pleuritis och följder deraf</i> | — | — | — | — | — | — | — | — | — | — | — | — |
| Kr. katarr i näsa och svalg..... | — | — | 1 | 0,2 | — | — | — | — | 1 | 0,2 | — | — |
| Digestionsorganen. | | | | | | | | | | | | |
| <i>Magen och tarmkanalen</i> | 7 | 1,2 | 2 | 0,4 | — | — | 14 | 2,3 | 3 | 0,5 | 20 | 2,3 |
| Mag- och tarmkatarr..... | — | — | 7 | 1,2 | 2 | 0,4 | — | — | 12 | 2,0 | 3 | 0,5 |
| Blindtarmsinflammation o. följder deraf..... | — | — | — | — | — | — | — | — | 2 | 0,3 | — | — |
| Magsjukdom, ej närmare angifven..... | — | — | — | — | — | — | — | — | — | — | 2 | 0,2 |
| Hemorroider..... | — | — | 1 | 0,2 | — | — | — | — | — | — | — | — |
| Tarmbräck..... | 4 | 0,7 | 1 | 0,2 | 4 | 0,7 | 1 | 0,2 | 3 | 0,5 | — | — |
| Kr. mjeltansvällning | — | — | — | — | — | — | — | — | — | — | — | — |
| Urogenitalapparaten | 4 | 0,7 | — | — | — | — | 1 | 0,2 | — | — | 7 | 0,8 |
| Njurinflammation, albuminuri..... | — | — | 2 | 0,4 | — | — | — | — | — | — | — | — |
| Hydrocele..... | — | — | — | — | — | — | — | — | — | — | — | — |
| Varicocele fun. et scroti..... | — | — | 2 | 0,4 | — | — | — | — | 1 | 0,2 | — | — |
| Ledgångarna och bensystemet | 5 | 0,9 | 2 | 0,4 | — | — | 6 | 1,0 | 3 | 0,5 | 10 | 1,2 |
| Höftsjuka och följder deraf..... | — | — | 2 | 0,4 | 1 | 0,2 | — | — | 1 | 0,2 | 1 | 0,2 |
| Inflammation i andra ledgångar och följder deraf..... | — | — | 3 | 1,0 | 1 | 0,2 | — | — | 4 | 0,7 | 1 | 0,2 |
| Låghalt, utan angifven orsak..... | — | — | 2 | 0,4 | — | — | — | — | — | — | — | — |
| Missbildning af fötterna ²⁾ | — | — | — | — | — | — | — | — | 1 | 0,2 | 1 | 0,2 |
| » » nedre extremiteterna..... | — | — | — | — | — | — | — | — | — | — | — | — |
| Periostitis..... | — | — | — | — | — | — | — | — | — | — | — | — |
| Följder af benbrott..... | — | — | — | — | — | — | — | — | — | — | — | — |
| Muskelsystemet | — | — | — | — | — | — | — | — | 1 | 0,2 | 1 | 0,2 |
| Hudsjukdom | — | — | 1 | 0,2 | — | — | — | — | 2 | 0,3 | — | — |
| Paronychia..... | — | — | — | — | — | — | — | — | — | — | — | — |
| Reumatism | — | — | 4 | 0,7 | 1 | 0,2 | — | — | 3 | 0,5 | 1 | 0,2 |
| Recidiverande frossa | — | — | — | — | — | — | — | — | 1 | 0,2 | — | — |
| Klen helsa, utan närmare angifven sjukdom | 9 | 1,6 | 5 | 0,9 | 9 | 1,6 | 5 | 0,9 | 8 | 1,3 | 4 | 0,7 |

1) Till kr. pnevmoni hafva förts äfven de sjukdomar, som angifvits såsom lungsot, blodhostning, lungblödning, lungförtätning o. s. v.
 2) 1 halt efter höftsjuka; 1 höftledsluxation sedan barndomen.
 3) Ankylos i ena axelleden med atrofi af armen.
 4) 2 synov. genus; 1 ej närmare uppgifven; 1 affektion af armbågsleden.
 5) Båda synovitis genus.
 6) Pes equinus; varus, klumpfot o. s. v.
 7) Följder af ruptur af halsmuskelnerna.
 8) Under denna rubrik hafva upptagits beteckningarna: allmän svaghet, mindre godt helsotillstånd, dålig helsa, sjuklig o. s. v., då ingen sjukdom varit dessutom särskildt angifven af den art, att det klena helsotillståndet kunnat genom den förklaras.

| Sjukdomar. | Klass lat. VI: 1. | | | | Klass lat. V. | | | | Klass lat. IV. | | | |
|--------------------------------------------------------------|------------------------------|----------------------|----------------------|-----------------------|------------------------------|----------------------|----------------------|-----------------------|------------------------------|----------------------|----------------------|----------------------|
| | Antal lärjungar..... 961. | | | | Antal lärjungar..... 976. | | | | Antal lärjungar..... 1017. | | | |
| | » sjuka..... 477. | | | | » sjuka..... 440. | | | | » sjuka..... 446. | | | |
| » sjukdomar..... 749. | | | | » sjukdomar..... 720. | | | | » sjukdomar..... 672. | | | | |
| | I vissa grupper sammanförda. | | Särskilda sjukdomar. | | I vissa grupper sammanförda. | | Särskilda sjukdomar. | | I vissa grupper sammanförda. | | Särskilda sjukdomar. | |
| | Antal sjukdomar. | % af lärjunge-antal. | Antal sjukdomar. | % af lärjunge-antal. | Antal sjukdomar. | % af lärjunge-antal. | Antal sjukdomar. | % af lärjunge-antal. | Antal sjukdomar. | % af lärjunge-antal. | Antal sjukdomar. | % af lärjunge-antal. |
| Nervsystemet | 5 | 0,5 | 3 | 0,3 | 1 | 0,1 | — | — | 3 | 0,3 | 1 | 0,1 |
| Fallandesot | — | — | — | — | — | — | — | — | — | — | — | — |
| Kramp | — | — | — | — | — | — | — | — | — | — | — | — |
| Svindel | — | — | — | 1 | 0,1 | — | — | — | — | — | 1 | 0,1 |
| Pares i ena sidan ell. i någon af extremiteterna | — | — | — | 2 | 0,2 | 1 | 0,1 | — | — | — | 3 | 0,3 |
| Stammande | — | — | — | — | — | — | — | — | — | — | — | — |
| Öronen | 8 | 0,8 | — | — | 10 | 1,0 | 6 | 0,6 | 9 | 0,9 | 3 | 0,3 |
| Flytning ur öronen | — | — | — | 2 | 0,2 | — | — | 3 | 0,3 | 1 | 0,1 | — |
| Inflammation i mellanörat | — | — | — | — | — | — | — | 1 | 0,1 | 2 | 0,2 | — |
| Döfhet och nedsatt hörsel, utan särskildt angifven orsak | — | — | — | 5 | 0,5 | — | — | 3 | 0,3 | 2 | 0,2 | — |
| Öronsjukdom, ej närmare angifven | — | — | — | 1 | 0,1 | — | — | 3 | 0,3 | 1 | 0,1 | — |
| Cirkulationsorganen. | | | | | | | | | | | | |
| Hjertal | 11 | 1,1 | 3 | 0,3 | 10 | 1,0 | 8 | 0,8 | 13 | 1,3 | 5 | 0,5 |
| Hjertfel | — | — | — | 4 | 0,4 | 1 | 0,1 | — | 5 | 0,5 | 5 | 0,5 |
| Hjert hypertrofi | — | — | — | 1 | 0,1 | 1 | 0,1 | — | — | — | — | — |
| Hjertklappning, förstärkt eller oregelbunden hjertverksamhet | — | — | — | 5 | 0,5 | 1 | 0,1 | — | 4 | 0,4 | 3 | 0,3 |
| Hjertlidande, ej närmare angifvet | — | — | — | 1 | 0,1 | — | — | — | 1 | 0,1 | — | — |
| Respirationsorganen. | | | | | | | | | | | | |
| Lungor och strupe | 24 | 2,5 | 8 | 0,8 | 20 | 2,1 | 5 | 0,5 | 27 | 2,7 | 9 | 0,9 |
| Kr. pneumoni | — | — | — | 10 | 1,0 | 3 | 0,3 | — | 3 | 0,3 | — | — |
| Kr. katarr i luftrören | — | — | — | 11 | 1,1 | 4 | 0,4 | — | 9 | 0,9 | 3 | 0,3 |
| Emfysem | — | — | — | — | — | — | — | — | 1 | 0,1 | 1 | 0,1 |
| Asthma och andtappa | — | — | — | 1 | 0,1 | — | — | — | 2 | 0,2 | — | — |
| Lunglidande, ej närmare angifvet | — | — | — | 2 | 0,2 | — | — | — | 5 | 0,5 | 1 | 0,1 |
| Pleuritis och följer deraf | — | — | — | — | — | — | — | — | 1 | 0,1 | — | — |
| Kr. katarr i näsa och svalg | — | — | — | 3 | 0,3 | 1 | 0,1 | — | 4 | 0,4 | — | — |
| Digestionsorganen. | | | | | | | | | | | | |
| Magen och tarmkanalen | 14 | 1,5 | 5 | 0,5 | 20 | 2,1 | 2 | 0,2 | 10 | 1,0 | 4 | 0,4 |
| Mag- och tarmkatarr | — | — | — | 13 | 1,4 | 4 | 0,4 | — | 16 | 1,6 | 2 | 0,2 |
| Magsår | — | — | — | — | — | — | — | — | 1 | 0,1 | — | — |
| Blindtarmsinflammation o. följer deraf | — | — | — | — | — | — | — | — | 1 | 0,1 | — | — |
| Kolik och förstoppning | — | — | — | 1 | 0,1 | 1 | 0,1 | — | 1 | 0,1 | — | — |
| Bennikemask | — | — | — | — | — | — | — | — | 1 | 0,1 | — | — |
| Peritonitis och följer deraf | — | — | — | — | — | — | — | — | — | — | — | — |
| Tarmbräck | 7 | 0,7 | 2 | 0,2 | 6 | 0,6 | 1 | 0,1 | 7 | 0,7 | 3 | 0,3 |
| Urogenitalapparaten | 2 | 0,2 | — | — | 7 | 0,7 | 3 | 0,3 | 8 | 0,8 | 5 | 0,5 |
| Njurinflammation, albuminuri | — | — | — | — | 2 | 0,2 | 1 | 0,1 | 3 | 0,3 | 1 | 0,1 |
| Njurbldningar | — | — | — | 1 | 0,1 | — | — | — | — | — | — | — |
| Enuresis nocturna | — | — | — | — | — | — | — | — | — | — | — | — |
| Kryptorchismus | — | — | — | 1 | 0,1 | — | — | 1 | 0,1 | 1 | 0,1 | — |
| Hydrocele | — | — | — | — | — | — | — | — | — | — | — | — |
| Varicocele scroti et funiculi | — | — | — | — | — | — | — | 1 | 0,1 | — | — | — |
| Kr. mjeltansvällning | — | — | — | — | — | — | — | — | — | — | — | — |
| Ledgångarna och bensystemet | 13 | 1,4 | 3 | 0,3 | 7 | 0,7 | 3 | 0,3 | 8 | 0,8 | 3 | 0,3 |
| Höftsjuka och följer deraf | — | — | — | 4 | 0,4 | 1 | 0,1 | — | 3 | 0,3 | 1 | 0,1 |
| Inflammation i andra ledgångar och följer deraf | — | — | — | — | — | — | — | — | — | — | — | — |
| Låghalt, utan närmare angifven orsak | — | — | — | 2 | 0,2 | — | — | — | 1 | 0,1 | — | — |
| Missbildning af fötterna | — | — | — | 2 | 0,2 | 1 | 0,1 | — | 1 | 0,1 | 1 | 0,1 |
| Caries | — | — | — | 3 | 0,3 | 1 | 0,1 | — | — | — | — | — |
| Nekros | — | — | — | — | — | — | — | — | 1 | 0,1 | — | — |
| Periostit | — | — | — | 1 | 0,1 | — | — | — | — | — | — | — |
| Följer af benbrott | — | — | — | 1 | 0,1 | — | — | — | 1 | 0,1 | 1 | 0,1 |
| Muskelsystemet | — | — | — | 3 | 0,3 | 2 | 0,2 | — | 2 | 0,2 | — | — |
| Hudsjukdom | — | — | — | — | — | — | — | — | — | — | — | — |
| Paronychia | — | — | — | — | — | — | — | — | — | — | 2 | 0,2 |
| Reumatism | — | — | — | 4 | 0,4 | — | — | — | 1 | 0,1 | — | — |
| Recidiverande frossa | — | — | — | — | — | — | — | — | — | — | 5 | 0,5 |
| Difteri med följer deraf | — | — | — | — | — | — | — | — | — | — | 2 | 0,2 |
| Hæmophilia | — | — | — | 1 | 0,1 | 1 | 0,1 | — | 1 | 0,1 | 1 | 0,1 |
| Allmän fettrot | — | — | — | — | — | — | — | — | — | — | 1 | 0,1 |
| Svulster | — | — | — | 1 | 0,1 | — | — | — | — | — | — | — |
| Klen helsa, utan närmare angifven sjukdom | 11 | 1,1 | 4 | 0,4 | 11 | 1,1 | 4 | 0,4 | 13 | 1,3 | 6 | 0,6 |

¹⁾ Tidts stelkramp. — ²⁾ I ett fall efter slaganfall som barn. — ³⁾ Med atrofi i ena benets muskler efter cerebrospinalmeningit i 3:e månaden. — ⁴⁾ En med polyper i hörselgången. — ⁵⁾ 1 höasthma. — ⁶⁾ Bröstitfel. — ⁷⁾ En med näspolyper. — ⁸⁾ 1 synovitis i fotleden med styfhet, 1 synovitis genus. — ⁹⁾ Synovitis genus. — ¹⁰⁾ Ofärdig i ena knäet. — ¹¹⁾ Resektion för svart armbrött. — ¹²⁾ Svaghet i respirationsmusklerna; 1 torticollis, 1 atrofi i ena armen sedan barndomen. — ¹³⁾ Efter messling. — ¹⁴⁾ Enkondrom i knävecket.

| Sjukdomar. | Klass real. VII: 2. | | | | | | | Klass real. VII: 1. | | | | | | | Klass real. VI: 2. | | | | | | |
|--------------------------------------------------------------------|------------------------------|-------------------------|-------------------------|---------------------------------|----------------------|-------------------------|-------------------------|---------------------------------|------------------|-------------------------|-------------------------|---------------------------------|------------------|-------------------------|------------------------------|---------------------------------|------------------|-------------------------|-------------------------|---------------------------------|--|
| | Antal lärjungar 176. | | | | | | | Antal lärjungar 156. | | | | | | | Antal lärjungar 186. | | | | | | |
| | » sjuka 88. | | | | | | | » sjuka 75. | | | | | | | » sjuka 74. | | | | | | |
| | » sjukdomar 135. | | | | | | | » sjukdomar 116. | | | | | | | » sjukdomar 115. | | | | | | |
| | I vissa grupper sammanförda. | | | | Särskilda sjukdomar. | | | I vissa grupper sammanförda. | | | | Särskilda sjukdomar. | | | I vissa grupper sammanförda. | | | | Särskilda sjukdomar. | | |
| | Antal sjukdomar. | % af lärjunge- antalet. | Enstaka före- kommande. | Bidraga att höja sjukprocenten. | Antal sjukdomar. | % af lärjunge- antalet. | Enstaka före- kommande. | Bidraga att höja sjukprocenten. | Antal sjukdomar. | % af lärjunge- antalet. | Enstaka före- kommande. | Bidraga att höja sjukprocenten. | Antal sjukdomar. | % af lärjunge- antalet. | Enstaka före- kommande. | Bidraga att höja sjukprocenten. | Antal sjukdomar. | % af lärjunge- antalet. | Enstaka före- kommande. | Bidraga att höja sjukprocenten. | |
| Nervsystemet | 2 | 1,1 | — | — | — | — | — | 1 | 0,6 | — | — | — | — | — | — | — | — | — | — | — | |
| Fallandesot | — | — | — | — | 1 | 0,6 | — | — | — | — | — | — | — | — | — | — | — | — | — | — | |
| Pares i ena sidan eller i någon af extremiteterna | — | — | — | — | 1 | 0,6 | — | — | — | — | — | — | — | — | — | — | — | — | — | — | |
| Öronen | 1 | 0,6 | 1 | 0,6 | — | — | — | 3 | 1,9 | 2 | 1,3 | — | — | — | — | — | 1 | 0,5 | — | — | |
| Flytning ur öronen | — | — | — | — | — | — | — | — | — | 1 | 0,6 | — | — | — | — | — | — | — | — | — | |
| Inflammation i mellanörat | — | — | — | — | 1 | 0,6 | 1 | 0,6 | — | — | — | — | — | — | — | — | — | — | — | — | |
| Öronsjukdom, ej närmare angifven | — | — | — | — | — | — | — | — | — | 1 | 0,6 | 1 | 0,6 | — | — | — | — | — | — | — | |
| Cirkulationsorganen. | | | | | | | | | | | | | | | | | | | | | |
| <i>Hjertat</i> | 3 | 1,7 | — | — | — | — | — | 3 | 1,9 | 2 | 1,3 | — | — | — | — | — | 4 | 2,2 | — | — | |
| Hjertfel | — | — | — | — | 2 | 1,1 | — | — | — | 1 | 0,6 | 1 | 0,6 | — | — | — | — | — | — | — | |
| Hjerthypertrofi | — | — | — | — | 1 | 0,6 | — | — | — | — | — | — | — | — | — | — | — | — | 3 | 1,6 | |
| Hjertklappning, förstärkt eller oregelbunden hjertverksamhet | — | — | — | — | — | — | — | — | — | — | — | — | — | — | — | — | — | — | — | — | |
| <i>Respirationsorganen.</i> | | | | | | | | | | | | | | | | | | | | | |
| <i>Lungor och strupe</i> | 6 | 3,4 | 2 | 1,1 | — | — | — | 2 | 1,3 | — | — | — | — | — | — | — | 5 | 2,7 | 2 | 1,1 | |
| Kr. pnevmoni | — | — | — | — | 1 | 0,6 | — | — | — | — | — | — | — | — | — | — | — | — | — | — | |
| Kr. katarr i lufrören | — | — | — | — | 4 | 2,3 | 2 | 1,1 | — | — | — | — | — | — | — | — | — | — | — | — | |
| Asthma och andtäppa | — | — | — | — | — | — | — | — | — | — | — | — | — | — | — | — | — | — | — | — | |
| Langlidande, ej närmare angifvet | — | — | — | — | 1 | 0,6 | — | — | — | — | — | — | — | — | — | — | — | — | — | — | |
| <i>Pleuritis</i> och följder deraf | — | — | — | — | 1 | 0,6 | — | — | — | — | — | — | — | — | — | — | — | — | — | — | |
| Kr. katarr i näsa och svalg | — | — | — | — | — | — | — | — | — | — | — | — | — | — | — | — | — | — | — | — | |
| Digestionsorganen. | | | | | | | | | | | | | | | | | | | | | |
| <i>Magen och tarmkanalen</i> | 3 | 1,7 | — | — | — | — | — | 2 | 1,3 | — | — | — | — | — | — | — | 3 | 1,6 | — | — | |
| Mag- och tarmkatarr | — | — | — | — | 3 | 1,7 | — | — | — | — | — | — | — | — | — | — | — | — | — | — | |
| Peritonitis och följder deraf | — | — | — | — | 1 | 0,6 | 1 | 0,6 | — | — | — | — | — | — | — | — | — | — | — | — | |
| Tarmbräck | 1 | 0,6 | 1 | 0,6 | 1 | 0,6 | 1 | 0,6 | — | — | — | — | — | — | — | — | 2 | — | 2 | 1,1 | |
| <i>Gulsot</i> | — | — | — | — | — | — | — | — | — | — | — | — | — | — | — | — | — | — | — | — | |
| Urogenitalapparaten | 1 | 0,6 | — | — | — | — | — | — | — | — | — | — | — | — | — | — | — | — | — | — | |
| Njurinflammation, albuminuri | — | — | — | — | 1 | 0,6 | — | — | — | — | — | — | — | — | — | — | — | — | — | — | |
| Varicocele funiculi et scroti | — | — | — | — | 1 | 0,6 | — | — | — | — | — | — | — | — | — | — | — | — | — | — | |
| Ledgångarna och bensystemet | 1 | 0,6 | — | — | — | — | — | 4 | 2,6 | 3 | 1,9 | — | — | — | — | — | 1 | 0,5 | 1 | 0,5 | |
| Höftsjuka och följder deraf | — | — | — | — | 1 | 0,6 | — | — | — | — | — | — | — | — | — | — | — | — | — | — | |
| Inflammation i andra ledgångar och följder deraf | — | — | — | — | — | — | — | — | — | — | — | — | — | — | — | — | — | — | — | — | |
| Caries | — | — | — | — | — | — | — | — | — | — | — | — | — | — | — | — | — | — | — | — | |
| Hudsjukdom | — | — | — | — | 1 ¹⁾ | 0,6 | 1 | 0,6 | — | — | — | — | — | — | — | — | — | — | — | — | |
| Paronychia | — | — | — | — | — | — | — | — | — | — | — | — | — | — | — | — | — | — | — | — | |
| Reumatism | — | — | — | — | — | — | — | — | — | — | — | — | — | — | — | — | — | — | — | — | |
| Klen helsa, utan närmare angifven sjukdom | 1 | 0,6 | — | — | 1 | 0,6 | — | 2 | 1,3 | — | — | — | — | — | — | — | 2 | 1,1 | 1 | 0,5 | |

1) Bensår. — 2) »Följder af knäledsinflammation».

| Sjukdomar. | Klass real. VI: 1. | | | | | | | Klass real. V. | | | | | | | Klass real. IV. | | | | | | |
|-------------------------------------------------------------------|------------------------------|-------------------------|-------------------------|---------------------------------|------------------|-------------------------|-------------------------|---------------------------------|------------------|-------------------------|-------------------------|---------------------------------|------------------|-------------------------|------------------------------|---------------------------------|------------------|-------------------------|-------------------------|---------------------------------|--|
| | Antal lärjungar..... 229. | | | | | | | Antal lärjungar..... 412. | | | | | | | Antal lärjungar..... 649. | | | | | | |
| | » sjuka..... 87. | | | | | | | » sjuka..... 144. | | | | | | | » sjuka..... 247. | | | | | | |
| | » sjukdomar..... 140. | | | | | | | » sjukdomar..... 219. | | | | | | | » sjukdomar..... 390. | | | | | | |
| | I vissa grupper sammanförda. | | | Särskilda sjukdomar. | | | | I vissa grupper sammanförda. | | | Särskilda sjukdomar. | | | | I vissa grupper sammanförda. | | | Särskilda sjukdomar. | | | |
| | Antal sjukdomar. | % af lärjunge- antalet. | Enstaka före- kommande. | Bidraga att höja sjukprocenten. | Antal sjukdomar. | % af lärjunge- antalet. | Enstaka före- kommande. | Bidraga att höja sjukprocenten. | Antal sjukdomar. | % af lärjunge- antalet. | Enstaka före- kommande. | Bidraga att höja sjukprocenten. | Antal sjukdomar. | % af lärjunge- antalet. | Enstaka före- kommande. | Bidraga att höja sjukprocenten. | Antal sjukdomar. | % af lärjunge- antalet. | Enstaka före- kommande. | Bidraga att höja sjukprocenten. | |
| Nervsystemet | 1 | 0,4 | — | — | — | — | — | 2 | 0,5 | 2 | 0,5 | — | — | — | — | 2 | 0,3 | — | — | — | |
| Fallandesot..... | — | — | — | — | — | — | — | — | — | — | — | — | — | — | — | — | — | — | — | — | |
| Svindel..... | — | — | — | — | — | — | — | — | — | — | — | — | — | — | — | — | — | — | — | — | |
| Pares i ena sidan eller i någon af extremiteterna..... | — | — | — | — | 1 | 0,4 | — | — | — | — | — | 1 ¹⁾ | 2 | 0,5 | 2 | 0,5 | — | — | — | — | |
| Öronen | 3 | 1,3 | 1 | 0,4 | — | — | — | 1 | 0,2 | — | — | — | — | — | — | 6 | 0,9 | — | — | — | |
| Flytning ur öronen..... | — | — | — | — | 2 | 0,9 | 1 | 0,4 | — | — | — | — | — | — | — | — | — | — | — | — | |
| Inflammation i mellanörat..... | — | — | — | — | 1 | 0,4 | — | — | — | — | — | — | — | — | — | — | — | — | — | — | |
| Döfhet och nedsatt hörsel, utan närmare angifven orsak..... | — | — | — | — | — | — | — | — | — | — | — | — | — | — | — | — | — | — | — | — | |
| Öronsjukdom, ej närmare angifven..... | — | — | — | — | — | — | — | — | — | — | — | — | — | — | — | — | — | — | — | — | |
| Cirkulationsorganen. | | | | | | | | | | | | | | | | | | | | | |
| <i>Hjertat.</i> | 3 | 1,3 | 1 | 0,4 | — | — | — | — | — | — | — | — | — | — | — | 5 | 0,8 | 2 | 0,3 | — | |
| Hjertfel..... | — | — | — | — | 2 | 0,9 | 1 | 0,4 | — | — | — | — | — | — | — | — | — | — | — | — | |
| Hjert hypertrofi..... | — | — | — | — | 1 | 0,4 | — | — | — | — | — | — | — | — | — | — | — | — | — | — | |
| Hjertklappning, förstärkt eller oregelbunden hjertverksamhet..... | — | — | — | — | — | — | — | — | — | — | — | — | — | — | — | — | — | — | — | — | |
| Hjertlidande, ej närmare angifvet..... | — | — | — | — | — | — | — | — | — | — | — | — | — | — | — | — | — | — | — | — | |
| <i>Hjertlidande, ej närmare angifvet.....</i> | — | — | — | — | — | — | — | — | — | — | — | — | — | — | — | — | — | — | — | — | |
| Respirationsorganen. | | | | | | | | | | | | | | | | | | | | | |
| <i>Lungor och strupe.</i> | 3 | 1,3 | — | — | — | — | — | — | — | — | — | — | — | — | — | 12 | 2,2 | 5 | 0,8 | — | |
| Kr. katar i luftvägen..... | — | — | — | — | 2 | 0,9 | — | — | — | — | — | — | — | — | — | — | — | — | — | — | |
| Asthma och andtappa..... | — | — | — | — | — | — | — | — | — | — | — | — | — | — | — | — | — | — | — | — | |
| Lunglidande, ej närmare angifvet..... | — | — | — | — | 1 | 0,4 | — | — | — | — | — | — | — | — | — | — | — | — | — | — | |
| Pleuritis och följder deraf..... | — | — | — | — | — | — | — | — | — | — | — | — | — | — | — | — | — | — | — | — | |
| Kr. katar i näsa och svalg..... | — | — | — | — | — | — | — | — | — | — | — | — | — | — | — | — | — | — | — | — | |
| Digestionsorganen. | | | | | | | | | | | | | | | | | | | | | |
| <i>Magen och tarmkanalen.</i> | 2 | 0,9 | 1 | 0,4 | 2 | 0,9 | 1 | 0,4 | 4 | 1,0 | — | — | — | — | — | 7 | 1,1 | 3 | 0,5 | — | |
| Mag- och tarmkatarr..... | — | — | — | — | — | — | — | — | — | — | — | — | — | — | — | — | — | — | — | — | |
| Blindtarmsinflammation o. dess följder..... | — | — | — | — | — | — | — | — | — | — | — | — | — | — | — | — | — | — | — | — | |
| Bennikemask..... | — | — | — | — | — | — | — | — | — | — | — | — | — | — | — | — | — | — | — | — | |
| Tarmbräck..... | 4 | 1,7 | 3 | 1,3 | 4 | 1,7 | 3 | 1,3 | 1 | 0,2 | 1 | 0,2 | 1 | 0,2 | 1 | 0,2 | 2 | 0,3 | 1 | 0,2 | |
| Urogenitalapparaten | 1 | 0,4 | — | — | — | — | — | — | — | — | — | — | — | — | — | — | — | — | — | — | |
| Njurinflammation och albuminuri..... | — | — | — | — | — | — | — | — | — | — | — | — | — | — | — | — | — | — | — | — | |
| Varicocele funiculari et seroti..... | — | — | — | — | 1 | 0,4 | — | — | — | — | — | — | — | — | — | — | — | — | — | — | |
| Ledgångarna och bensystemet. | 3 | 1,3 | 1 | 0,4 | — | — | — | — | — | — | — | — | — | — | — | — | — | — | — | — | |
| Höftsjuka och följder deraf..... | — | — | — | — | 1 | 0,4 | — | — | — | — | — | — | — | — | — | — | — | — | — | — | |
| Inflammation i andra ledgångar och följder deraf..... | — | — | — | — | 4 ¹⁾ | 0,9 | 1 | 0,4 | — | — | — | — | — | — | — | — | — | — | — | — | |
| Låghalt, utan närmare angifven orsak..... | — | — | — | — | — | — | — | — | — | — | — | — | — | — | — | — | — | — | — | — | |
| Caries..... | — | — | — | — | — | — | — | — | — | — | — | — | — | — | — | — | — | — | — | — | |
| Periostit..... | — | — | — | — | — | — | — | — | — | — | — | — | — | — | — | — | — | — | — | — | |
| Reumatism | — | — | — | — | — | — | — | — | — | — | — | — | — | — | — | — | — | — | — | — | |
| Recidiverande frossa | — | — | — | — | — | — | — | — | — | — | — | — | — | — | — | — | — | — | — | — | |
| Klen helsa, utan närmare angifven sjukdom | — | — | — | — | — | — | — | — | 2 | 0,5 | 2 | 0,5 | 2 | 0,5 | 2 | 0,5 | 4 | 0,6 | 1 | 0,2 | |

¹⁾ 1 pares i högra sidan sedan barndomen; 1 d:o efter poliomyelitis i barndomen. — ²⁾ Svag hjertverksamhet. — ³⁾ 1 navelbräck. — ⁴⁾ 1 kr. synovitis i ena knäet; 1 ankylos i knäleden. — ⁵⁾ Ofärdig i ena benet. — ⁶⁾ 1 ofärdig i ena benet.

Tab. 39—41. Under rubriken »annan långvarig sjukdom» angifna sjukdomar och åkommor.
Bil. E. Högre allmänna läroverk.

| Sjukdomar. | Klass III. Antal lärjungar..... 1,644. » sjuka 710. » sjukdomar ... 1,163. | | | | | | Klass II. Antal lärjungar 1,607. » sjuka 659. » sjukdomar ... 1,103. | | | | | | Klass I. Antal lärjungar 1,192. » sjuka 448. » sjukdomar ... 749. | | | | | |
|-------------------------------------------------------------------|-------------------------------------------------------------------------------------------|----------------------------|------------------------------------|--------------------------------------------------------|----------------------------|------------------------------------|-------------------------------------------------------------------------------------------|----------------------------|------------------------------------|--------------------------------------------------------|----------------------------|------------------------------------|---------------------------------------------------------------------------------------|----------------------------|------------------------------------|--------------------------------------------------------|----------------------------|------------------------------------|
| | I vissa grupper sammanförda. | | | Särskilda sjuk- domar. | | | I vissa grupper sammanförda. | | | Särskilda sjuk- domar. | | | I vissa grupper sammanförda. | | | Särskilda sjuk- domar. | | |
| | Antal sjukdomar. | % af lärjunge- antalet. | Bidraga att höja sjukprocenten. | Antal sjukdomar. Bidraga att höja sjukprocenten. | % af lärjunge- antalet. | Bidraga att höja sjukprocenten. | Antal sjukdomar. | % af lärjunge- antalet. | Bidraga att höja sjukprocenten. | Antal sjukdomar. Bidraga att höja sjukprocenten. | % af lärjunge- antalet. | Bidraga att höja sjukprocenten. | Antal sjukdomar. | % af lärjunge- antalet. | Bidraga att höja sjukprocenten. | Antal sjukdomar. Bidraga att höja sjukprocenten. | % af lärjunge- antalet. | Bidraga att höja sjukprocenten. |
| | | | | | | | | | | | | | | | | | | |
| Nervsystemet. | 6 | 0,4 | 2 | 0,1 | — | — | — | — | 2 | 0,1 | — | — | — | — | 3 | 0,3 | — | — |
| Fallandesot..... | — | — | — | — | 2 | 0,1 | — | — | — | — | — | — | — | — | — | — | 2 | 0,2 |
| Svindel..... | — | — | — | — | 1 | 0,1 | — | — | — | — | — | 2 | 0,1 | — | — | — | 1 | 0,1 |
| Pares i ena sidan eller i någon af extremiteterna..... | — | — | — | — | 1 | 0,1 | 1 | 0,1 | — | — | — | — | — | — | — | — | — | — |
| Paralysi af facialis..... | — | — | — | — | 1 | 0,1 | 1 | 0,1 | — | — | — | — | — | — | — | — | — | — |
| Öronen | 10 | 0,6 | 4 | 0,2 | — | — | — | — | 15 | 0,9 | 8 | 0,5 | — | — | 16 | 1,3 | 5 | 0,4 |
| Flytning ur öronen..... | — | — | — | — | 2 | 0,1 | 2 | 0,1 | — | — | — | — | — | — | — | — | 4 | 0,3 |
| Inflammation i mellanörat..... | — | — | — | — | 1 | 0,1 | — | — | — | — | — | — | — | — | — | — | 3 | 0,3 |
| Döfhet och nedsatt hörsel utan närmare angifven orsak..... | — | — | — | — | 4 | 0,2 | 1 | 0,1 | — | — | — | — | — | — | — | — | 6 | 0,5 |
| Öronsjukdom, ej närmare angifven..... | — | — | — | — | 3 | 0,2 | 1 | 0,1 | — | — | — | — | — | — | — | — | 2 | 0,2 |
| Öronpolyper..... | — | — | — | — | — | — | — | — | — | — | — | — | — | — | — | — | 1 | 0,1 |
| Cirkulationsorganen. | | | | | | | | | | | | | | | | | | |
| <i>Hjertat.</i> | 19 | 1,2 | 6 | 0,4 | — | — | — | — | 7 | 0,4 | 4 | 0,2 | — | — | 6 | 0,5 | 3 | 0,3 |
| Hjertfel..... | — | — | — | — | 8 | 0,5 | 2 | 0,1 | — | — | — | — | — | — | — | — | 2 | 0,2 |
| Hjert hypertrofi..... | — | — | — | — | 3 | 0,2 | 1 | 0,1 | — | — | — | — | — | — | — | — | 2 | 0,2 |
| Hjertklappning, förstärkt eller oregelbunden hjertverksamhet..... | — | — | — | — | 5 | 0,3 | 1 | 0,1 | — | — | — | — | — | — | — | — | — | — |
| Hjertlidande, ej närmare angifvet..... | — | — | — | — | 3 | 0,2 | 2 | 0,1 | — | — | — | — | — | — | — | — | 2 | 0,2 |
| Respirationsorganen. | | | | | | | | | | | | | | | | | | |
| <i>Lungor och strupe.</i> | 39 | 2,4 | 15 | 0,9 | — | — | — | — | 28 | 1,7 | 17 | 1,1 | — | — | 32 | 2,7 | 6 | 0,5 |
| Kr. katarr i luftrören..... | — | — | — | — | 30 | 1,8 | 10 | 0,6 | — | — | — | — | — | — | — | — | 20 | 1,7 |
| Emfysem..... | — | — | — | — | 2 | 0,1 | — | — | — | — | — | — | — | — | — | — | 1 | 0,1 |
| Asthma och andtäppa..... | — | — | — | — | 3 | 0,2 | 1 | 0,1 | — | — | — | — | — | — | — | — | — | 1 |
| Lunglidande, ej närmare angifvet..... | — | — | — | — | 4 | 0,2 | 4 | 0,2 | — | — | — | — | — | — | — | — | 11 | 0,9 |
| <i>Pleuritis och följder deraf.</i> | — | — | — | — | 4 | 0,2 | — | — | — | — | — | — | — | — | — | — | 2 | 0,2 |
| Kr. katarr i näsa och svalg..... | — | — | — | — | 4 | 0,2 | — | — | — | — | — | — | — | — | — | — | 4 | 0,3 |
| Digestionsorganen. | | | | | | | | | | | | | | | | | | |
| <i>Magen och tarmkanalen.</i> | 25 | 1,5 | 9 | 0,5 | — | — | — | — | 21 | 1,3 | 4 | 0,2 | — | — | 18 | 1,5 | 3 | 0,3 |
| Mag- och tarmkatarr..... | — | — | — | — | 25 | 1,5 | 9 | 0,5 | — | — | — | — | — | — | — | — | 17 | 1,4 |
| Bennikemask..... | — | — | — | — | — | — | — | — | — | — | — | — | — | — | — | — | 1 | 0,1 |
| Masksjukdom, ej närmare angifven..... | — | — | — | — | — | — | — | — | — | — | — | — | — | — | — | — | — | — |
| Peritonitis och följder deraf..... | — | — | — | — | — | — | — | — | — | — | — | — | — | — | — | — | 1 | 0,1 |
| Tarmbräck..... | 11 | 0,7 | 8 | 0,5 | 11 | 0,7 | 8 | 0,5 | 9 | 0,6 | 5 | 0,3 | 2 | 0,1 | 9 | 0,6 | 5 | 0,3 |
| <i>Gulsot</i> | — | — | — | — | — | — | — | — | — | — | — | — | — | — | — | — | — | — |
| Urogenitalapparaten | 6 | 0,4 | 1 | 0,1 | — | — | — | — | 2 | 0,1 | 2 | 0,1 | — | — | 3 | 0,3 | 1 | 0,1 |
| Njurinflammation, albuminuri..... | — | — | — | — | — | — | — | — | — | — | — | — | — | — | — | — | — | — |
| Cystitis..... | — | — | — | — | 1 | 0,1 | 1 | 0,1 | — | — | — | — | — | — | — | — | 1 | 0,1 |
| Incontinentia urinae nocturna..... | — | — | — | — | 2 | 0,1 | — | — | — | — | — | — | — | — | — | — | — | — |
| Kryptorchismus..... | — | — | — | — | — | — | — | — | — | — | — | — | — | — | — | — | — | — |
| Hydrocele..... | — | — | — | — | 1 | 0,1 | — | — | — | — | — | — | — | — | — | — | 1 | 0,1 |
| Varicocele funic. et scroti..... | — | — | — | — | 2 | 0,1 | — | — | — | — | — | — | — | — | — | — | — | — |
| Ledgångarna och bensystemet | 18 | 1,1 | 6 | 0,4 | — | — | — | — | 10 | 0,6 | 3 | 0,2 | — | — | 11 | 0,9 | 3 | 0,3 |
| Höftsjuka och följder deraf..... | — | — | — | — | 2 | 0,1 | — | — | — | — | — | — | — | — | — | — | 5 | 0,4 |
| Inflammation i andra ledgångar och följder deraf..... | — | — | — | — | 3 | 0,4 | 4 | 0,2 | — | — | — | — | — | — | — | — | 2 | 0,2 |
| Låghalt, utan närmare angifven orsak..... | — | — | — | — | 1 | 0,1 | — | — | — | — | — | — | — | — | — | — | — | — |
| Missbildning af fötterna..... | — | — | — | — | 1 | 0,1 | — | — | — | — | — | — | — | — | — | — | 2 | 0,2 |
| Rachitis..... | — | — | — | — | — | — | — | — | — | — | — | — | — | — | — | — | 1 | 0,1 |
| Spondylitis..... | — | — | — | — | 1 | 0,1 | — | — | — | — | — | — | — | — | — | — | — | — |
| Caries..... | — | — | — | — | 4 | 0,2 | 1 | 0,1 | — | — | — | — | — | — | — | — | — | — |
| Periostit..... | — | — | — | — | 1 | 0,1 | — | — | — | — | — | — | — | — | — | — | — | — |
| Följder af benbrott..... | — | — | — | — | 1 | 0,1 | 1 | 0,1 | — | — | — | — | — | — | — | — | — | — |
| Ihållande tandvärk..... | — | — | — | — | — | — | — | — | — | — | — | — | — | — | — | — | 1 | 0,1 |
| Hudsjukdom | — | — | — | — | 1 | 0,1 | 1 | 0,1 | — | — | — | — | — | — | — | — | 1 | 0,1 |
| Paronychia..... | — | — | — | — | 1 | 0,1 | 1 | 0,1 | — | — | — | — | — | — | — | — | 1 | 0,1 |
| Reumatism | — | — | — | — | 2 | 0,1 | 1 | 0,1 | — | — | — | — | — | — | — | — | 2 | 0,2 |
| Recidiverande frossa | — | — | — | — | 2 | 0,1 | 1 | 0,1 | — | — | — | — | — | — | — | — | 2 | 0,2 |
| Basedows sjukdom | — | — | — | — | 1 | 0,1 | — | — | — | — | — | — | — | — | — | — | 1 | 0,1 |
| Klen helsa, utan närmare angifven sjukdom | 13 | 0,8 | 7 | 0,4 | 13 | 0,8 | 7 | 0,4 | 22 | 1,4 | 15 | 0,9 | 22 | 1,4 | 13 | 1,1 | 8 | 0,7 |

) För en lärjunge angifves som orsak slaganfall i barndomen. — 2) Deraf 2 nafvelbräck. — 3) 1 ankylos i axelleden; 2 do i tibiotarsalleden; 3 synovitis genus; 1 abscesser i knäet. — 4) 2 angifna som inflammation i knäet; 1 värk i knäet. — 5) 1 ankylos i knäleden; en "ofärdig i knäleden efter resektion för nekros". — 6) Enarmad genom olyckshändelse. — 7) En angifven för "fysisk svaghet i underlivet", hvilken term är svår att tolka.

| Sjukdomar. | Klass lat. V. | | | | Klass lat. IV. | | | | Klass real. V. | | | | Klass real. IV. | | | | | | | |
|-------------------------------------------------------------------|------------------------------|-------------------------|---------------------------------------------------------|----------------------|----------------------------|---------------------------------------------------------|------------------------------|----------------------|----------------------------|---------------------------------------------------------|------------------------------|----------------------|----------------------------|---------------------------------------------------------|------------------|-------------------------|---------------------------------------------------------|-----|-----|-----|
| | Antal lärjungar 165. | | | | Antal lärjungar 199. | | | | Antal lärjungar 145. | | | | Antal lärjungar 251. | | | | | | | |
| | " sjuka 78. | | | | " sjuka 96. | | | | " sjuka 61. | | | | " sjuka 113. | | | | | | | |
| | " sjukdomar 132. | | | | " sjukdomar 141. | | | | " sjukdomar 85. | | | | " sjukdomar 162. | | | | | | | |
| | I vissa grupper sammanförda. | | | Särskilda sjukdomar. | | | I vissa grupper sammanförda. | Särskilda sjukdomar. | | | I vissa grupper sammanförda. | Särskilda sjukdomar. | | | | | | | | |
| | Antal sjukdomar. | % af lärjunge- antalet. | Bidraga att höja sjukprocenten. Enstaka före- kommande. | Antal sjukdomar. | % af lärjunge- antalet. | Bidraga att höja sjukprocenten. Enstaka före- kommande. | | Antal sjukdomar. | % af lärjunge- antalet. | Bidraga att höja sjukprocenten. Enstaka före- kommande. | | Antal sjukdomar. | % af lärjunge- antalet. | Bidraga att höja sjukprocenten. Enstaka före- kommande. | Antal sjukdomar. | % af lärjunge- antalet. | Bidraga att höja sjukprocenten. Enstaka före- kommande. | | | |
| | | | | | | | | | | | | | | | | | | | | |
| Nervsystemet. | | | | | | | 1 | 0,5 | | | | | | | | | | | | |
| Pares i ena sidan eller i någon af extremiteterna..... | | | | | | | | | 1 | 0,5 | | | | | | | | | | |
| Öronen | 1 | 0,6 | | | | | 1 | 0,5 | | | 2 | 1,4 | | | 9 | 3,6 | 6 | 2,4 | | |
| Flytning ur öronen..... | | | | | | | | | 1 | 0,5 | | | | | | | | | | |
| Döfhet och nedsatt hörsel, utan särskildt angifven orsak..... | | | | 1 | 0,6 | | | | | | | | 2 | 1,4 | | | 3 | 1,2 | | |
| Öronsjukdom, ej närmare angifven..... | | | | | | | | | | | | | | | | | 4 | 1,6 | | |
| Cirkulationsorganen. | | | | | | | | | | | | | | | | | | | | |
| <i>Hjertat</i> | 8 | 4,8 | 3 | 1,8 | | | 2 | 1,0 | 1 | 0,5 | | | 4 | 2,8 | 1 | 0,7 | | 1 | 0,4 | |
| Hjertfel..... | | | | | 4 | 2,4 | 2 | 1,2 | | | 1 | 0,5 | 1 | 0,5 | | | 2 | 1,4 | | |
| Hjerthypertrofi..... | | | | | 2 | 1,2 | | | | | | | | | | | | | | |
| Hjertklappning, förstärkt eller oregelbunden hjertverksamhet..... | | | | | 2 | 1,2 | 1 | 0,6 | | | | | | | 1 | 0,7 | 1 | 0,7 | | |
| Hjertlidande, ej närmare angifvet..... | | | | | | | | | | | 1 | 0,5 | | | 1 | 0,7 | | | | |
| <i>Angiom</i> | | | | | | | | | | | | | | | | | | | 1 | 0,4 |
| Respirationsorganen. | | | | | | | | | | | | | | | | | | | | |
| <i>Lungor och strupe</i> | 4 | 2,4 | 2 | 1,2 | | | | 2 | 1,0 | 2 | 1,0 | | | | | | 1 | 0,4 | 1 | 0,4 |
| Kr. pnevmoni..... | | | | | 1 | 0,6 | 1 | 0,6 | | | | | | | | | | | | |
| Kr. katarr i luftrören..... | | | | | 3 | 1,8 | 1 | 0,6 | | | 1 | 0,5 | 1 | 0,5 | | | | | 1 | 0,4 |
| Katarr i näsa och svalg..... | | | | | | | | | | | | | | | 1 | 0,7 | 1 | 0,7 | | |
| Pleuritis och följder deraf..... | | | | | | | | | | | 1 | 0,5 | 1 | 0,5 | | | | | | |
| Digestionsorganen. | | | | | | | | | | | | | | | | | | | | |
| <i>Magen och tarmkanalen: Mag- och tarmkatarr</i> | 2 | 1,2 | 1 | 0,6 | 2 | 1,2 | 1 | 0,6 | 3 | 1,5 | | 3 | 1,5 | | 1 | 0,7 | 1 | 0,7 | 3 | 1,2 |
| Tarmbräck..... | | | | | | | | | | | 5 | 2,5 | 3 | 1,5 | | | | | | |
| Urogenitalapparaten | 1 | 0,6 | 1 | 0,6 | | | | | | | | | | | 2 | 1,4 | 2 | 1,4 | 1 | 0,7 |
| Njurinflammation, albuminuri..... | | | | | | | | | | | | | | | | | 1 | 0,7 | 1 | 0,7 |
| Njurblödning..... | | | | | 1 | 0,6 | 1 | 0,6 | | | | | | | | | 1 | 0,7 | 1 | 0,7 |
| Varicocele funiculi et seroti..... | | | | | | | | | | | | | | | | | | | | |
| Ledgångarna och bensystemet. | 2 | 1,2 | | | | | | | 2 | 1,0 | | | | | | | | | 1 | 0,4 |
| Höftsjuka och följder deraf..... | | | | | | | | | | | 1 | 0,5 | | | | | | | | |
| Inflammation i andra ledgångar och följder deraf..... | | | | | | | 3 | 1,2 | | | | | | | 3 | 2,1 | 3 | 2,1 | | |
| Missbildning af fötterna..... | | | | | | | | | | | | | | | | | | | | |
| Caries..... | | | | | | | | | | | | | | | | | | | | |
| Lyte i ena armen efter brottskada..... | | | | | | | | | | | 1 | 0,5 | | | | | | | | |
| Muskelsystemet. | | | | | | | | | | | | | | | | | | | | |
| Recidiverande frossa..... | | | | | | | | | | | 1 | 0,5 | 1 | 0,5 | | | | | | |
| Reumatism..... | | | | | | | | | | | 2 | 1,0 | 1 | 0,5 | | | | | | |
| Klen helsa, utan närmare angifven sjukdom. | 2 | 1,2 | 1 | 0,6 | 2 | 1,2 | 1 | 0,6 | 3 | 1,5 | 3 | 1,5 | 3 | 1,5 | 1 | 0,7 | 1 | 0,7 | 1 | 0,7 |

1) Varicocele pectoris. — 2) En kr. infl. i fotleden; en arthrosis genus. — 3) Synovitis genus. — 4) Följder af sensträckning å ena handen.

| Sjukdomar. | Klass III. | | | | | | Klass II. | | | | | | Klass I. | | | | | | | | | | | |
|--------------------------------------------------------------|------------------------------|-----------------------|---------------------------------|----------------------|-----------------------|---------------------------------|------------------------------|-----------------------|---------------------------------|----------------------|-----------------------|---------------------------------|------------------------------|-----------------------|---------------------------------|----------------------|-----------------------|---------------------------------|-----|-----|---|-----|---|-----|
| | Antal lärjungar 549. | | | | | | Antal lärjungar 581. | | | | | | Antal lärjungar 552. | | | | | | | | | | | |
| | » sjuke 245. | | | | | | » sjuke 241. | | | | | | » sjuke 228. | | | | | | | | | | | |
| » sjukdomar 381. | | | | | | » sjukdomar 443. | | | | | | » sjukdomar 361. | | | | | | | | | | | | |
| | I vissa grupper sammanförda. | | | Särskilda sjukdomar. | | | I vissa grupper sammanförda. | | | Särskilda sjukdomar. | | | I vissa grupper sammanförda. | | | Särskilda sjukdomar. | | | | | | | | |
| | Antal sjukdomar. | % af lärjungeartalet. | Bidraga att höja sjukprocenten. | Antal sjukdomar. | % af lärjungeartalet. | Bidraga att höja sjukprocenten. | Antal sjukdomar. | % af lärjungeartalet. | Bidraga att höja sjukprocenten. | Antal sjukdomar. | % af lärjungeartalet. | Bidraga att höja sjukprocenten. | Antal sjukdomar. | % af lärjungeartalet. | Bidraga att höja sjukprocenten. | Antal sjukdomar. | % af lärjungeartalet. | Bidraga att höja sjukprocenten. | | | | | | |
| Nervsystemet | 2 | 0,4 | — | — | — | — | 4 | 0,7 | 1 | 0,2 | — | — | — | — | 2 | 0,4 | 1 | 0,2 | | | | | | |
| Fallandesot | — | — | — | — | — | — | — | — | — | — | — | — | — | — | — | — | — | — | | | | | | |
| Kramp och konvulsioner | — | — | — | — | — | — | — | — | — | — | — | — | — | — | — | — | — | — | | | | | | |
| Stamning | — | — | — | — | 1 | 0,2 | — | — | — | — | — | — | — | — | — | — | — | 1 | 0,2 | | | | | |
| Pares i ena sidan eller i någon af extremiteterna | — | — | — | — | — | — | — | — | — | — | — | — | — | — | — | — | — | — | — | | | | | |
| Interkostalnevralgi | — | — | — | — | — | — | — | — | — | — | — | — | — | — | — | — | — | — | — | | | | | |
| Chorea | — | — | — | — | — | — | — | — | — | — | — | — | — | — | — | — | — | — | — | | | | | |
| Öronen | 3 | 0,5 | 2 | 0,4 | — | — | 12 | 2,1 | 4 | 0,7 | — | — | — | — | 7 | 1,3 | — | — | — | | | | | |
| Katar i yttre hörselgången | — | — | — | — | 1 | 0,2 | 1 | 0,2 | — | — | — | — | — | — | — | — | — | — | 1 | 0,2 | | | | |
| Inflammation i mellanörat | — | — | — | — | — | — | — | — | — | — | — | — | — | — | — | — | — | — | — | — | | | | |
| Döfhet | — | — | — | — | 2 | 0,4 | 1 | 0,2 | — | — | — | — | — | — | — | — | — | — | — | — | | | | |
| Öronsjukdom, ej närmare angifven | — | — | — | — | — | — | — | — | — | — | — | — | — | — | — | — | — | — | — | — | | | | |
| Cirkulationsorganen. | — | — | — | — | — | — | — | — | — | — | — | — | — | — | — | — | — | — | — | — | | | | |
| <i>Hjertat</i> | 9 | 1,6 | 4 | 0,7 | — | — | 4 | 0,7 | 2 | 0,3 | — | — | — | — | 1 | 0,2 | — | — | — | — | | | | |
| Hjertfel | — | — | — | — | 7 | 1,3 | 2 | 0,4 | — | — | — | — | — | — | 3 | 0,5 | 1 | 0,2 | — | — | | | | |
| Hjert hypertrofi | — | — | — | — | 2 | 0,4 | 2 | 0,4 | — | — | — | — | — | — | — | — | — | — | — | — | | | | |
| Hjertklappning, förstärkt eller oregelbunden hjertverksamhet | — | — | — | — | — | — | — | — | — | — | — | — | — | — | — | — | — | — | — | — | | | | |
| Hjertsjukdom, ej närmare angifven | — | — | — | — | — | — | — | — | — | — | — | — | — | — | — | — | — | — | — | — | | | | |
| Respirationsorganen. | — | — | — | — | — | — | — | — | — | — | — | — | — | — | — | — | — | — | — | — | | | | |
| <i>Lungor och strupe</i> | 6 | 1,1 | 2 | 0,4 | — | — | 8 | 1,4 | 4 | 0,7 | — | — | — | — | 9 | 1,6 | 4 | 0,7 | — | — | | | | |
| Kr. pnevmoni | — | — | — | — | — | — | — | — | — | — | — | — | — | — | — | — | — | — | — | — | | | | |
| Kr. katar i lufttröran | — | — | — | — | 4 | 0,7 | 1 | 0,2 | — | — | — | — | — | — | — | — | — | — | — | — | | | | |
| Asthma och andtappa | — | — | — | — | 1 | 0,2 | 1 | 0,2 | — | — | — | — | — | — | — | — | — | — | — | — | | | | |
| Lungsjukdom, ej närmare angifven | — | — | — | — | 1 | 0,2 | — | — | — | — | — | — | — | — | — | — | — | — | — | — | | | | |
| Pleuritis och följder deraf | — | — | — | — | — | — | — | — | — | — | — | — | — | — | — | — | — | — | — | — | | | | |
| Kr. katar i näsa och svalg | — | — | — | — | — | — | — | — | — | — | — | — | — | — | — | — | — | — | — | — | | | | |
| Digestionsorganen. | — | — | — | — | — | — | — | — | — | — | — | — | — | — | — | — | — | — | — | — | | | | |
| <i>Magen och tarmkanalen</i> | 5 | 0,9 | 4 | 0,7 | — | — | 7 | 1,2 | — | — | — | — | — | — | 12 | 2,2 | 3 | 0,5 | — | — | | | | |
| Mag- och tarmkatar | — | — | — | — | 5 | 0,9 | 4 | 0,7 | — | — | — | — | — | — | — | — | — | — | — | — | | | | |
| Masksjukdom | — | — | — | — | — | — | — | — | — | — | — | — | — | — | — | — | — | — | — | — | | | | |
| Kolik och förstoppning | — | — | — | — | — | — | — | — | — | — | — | — | — | — | — | — | — | — | — | — | | | | |
| Tarmbräck | 10 | 1,8 | 5 | 0,9 | 10 | 1,8 | 5 | 0,9 | 7 | 1,2 | 4 | 0,7 | 7 | 1,2 | 4 | 0,7 | 4 | 0,7 | 3 | 0,5 | | | | |
| Urogenitalapparaten | 2 | 0,4 | — | — | — | — | — | — | 3 | 0,5 | 1 | 0,2 | — | — | 3 | 0,5 | 1 | 0,2 | — | — | | | | |
| Njurinflammation och albuminuri | — | — | — | — | — | — | — | — | — | — | — | — | — | — | — | — | — | — | — | — | | | | |
| Njursten | — | — | — | — | 1 | 0,2 | — | — | — | — | — | — | — | — | — | — | — | — | — | — | | | | |
| Enuresis nocturna | — | — | — | — | — | — | — | — | — | — | — | — | — | — | — | — | — | — | — | — | | | | |
| Varicocele funiculi et scroti | — | — | — | — | 1 | 0,2 | — | — | — | — | — | — | — | — | — | — | — | — | — | — | | | | |
| Hudsjukdom | — | — | — | — | — | — | — | — | — | — | — | — | — | — | — | — | — | — | — | — | | | | |
| Ledgångarna och bensystemet | 3 | 0,5 | 3 | 0,5 | — | — | 9 | 1,5 | 3 | 0,5 | — | — | — | — | 3 | 0,5 | 1 | 0,2 | — | — | | | | |
| Höftsjuka och följder deraf | — | — | — | — | — | — | — | — | — | — | — | — | — | — | — | — | — | — | — | — | | | | |
| Inflammation i andra ledgångar och följder deraf | — | — | — | — | — | — | — | — | — | — | — | — | — | — | — | — | — | — | — | — | | | | |
| Bäckenabscess | — | — | — | — | — | — | — | — | — | — | — | — | — | — | — | — | — | — | — | — | | | | |
| Missbildning af fötterna | — | — | — | — | — | — | — | — | — | — | — | — | — | — | — | — | — | — | — | — | | | | |
| » » händerna | — | — | — | — | — | — | — | — | — | — | — | — | — | — | — | — | — | — | — | — | | | | |
| Rachitis | — | — | — | — | — | — | — | — | — | — | — | — | — | — | — | — | — | — | — | — | | | | |
| Caries | — | — | — | — | — | — | — | — | — | — | — | — | — | — | — | — | — | — | — | — | | | | |
| Spondylitis | — | — | — | — | — | — | — | — | — | — | — | — | — | — | — | — | — | — | — | — | | | | |
| Lymphadenitis | — | — | — | — | — | — | — | — | — | — | — | — | — | — | — | — | — | — | — | — | | | | |
| Reumatism | — | — | — | — | — | — | — | — | — | — | — | — | — | — | — | — | — | — | — | — | | | | |
| Recidiverande frossa | — | — | — | — | — | — | — | — | — | — | — | — | — | — | — | — | — | — | — | — | | | | |
| Följder af difteri | — | — | — | — | — | — | — | — | — | — | — | — | — | — | — | — | — | — | — | — | | | | |
| Klen helsa, utan närmare angifven sjukdom | 6 | 1,1 | 5 | 0,9 | 6 | 1,1 | 5 | 0,9 | 7 | 1,2 | 5 | 0,9 | 7 | 1,2 | 5 | 0,9 | 4 | 0,7 | 1 | 0,2 | 4 | 0,7 | 1 | 0,2 |

1) Pares efter poliomyelitis acuta.

2) Angifna såsom »paralysis infantum».

3) et diurna.

4) Ankylos i knäleden.

5) 1 ankylos i fotlederna, 1 ankylos i armbågsleden.

6) Ankylos i knäleden.

3-klassiga läroverk.

| Sjukdomar. | Klass III. | | | | | | | | Klass II. | | | | | | | | Klass I. | | | | | | | |
|--------------------------------------------------------|---------------------------------------------------------------------------|-------------------------|---------------------------------|------------------|-------------------------|-------------------------|---------------------------------|------------------|---------------------------------------------------------------------------|-------------------------|---------------------------------|-------------------|-------------------------|-------------------------|---------------------------------|------------------|---------------------------------------------------------------------------|-------------------------|---------------------------------|--|----------------------|--|--|--|
| | Antal lärjungar 185. » sjuka 70. » sjukdomar 110. | | | | | | | | Antal lärjungar 219. » sjuka 89. » sjukdomar 148. | | | | | | | | Antal lärjungar 196. » sjuka 66. » sjukdomar 107. | | | | | | | |
| | I vissa grupper sammanförda. | | | | Särskilda sjukdomar. | | | | I vissa grupper sammanförda. | | | | Särskilda sjukdomar. | | | | I vissa grupper sammanförda. | | | | Särskilda sjukdomar. | | | |
| Antal sjukdomar. | % af lärjunge- antalet. | Enstaka före- kommande. | Bidraga att höja sjukprocenten. | Antal sjukdomar. | % af lärjunge- antalet. | Enstaka före- kommande. | Bidraga att höja sjukprocenten. | Antal sjukdomar. | % af lärjunge- antalet. | Enstaka före- kommande. | Bidraga att höja sjukprocenten. | Antal sjukdomar. | % af lärjunge- antalet. | Enstaka före- kommande. | Bidraga att höja sjukprocenten. | Antal sjukdomar. | % af lärjunge- antalet. | Enstaka före- kommande. | Bidraga att höja sjukprocenten. | | | | | |
| Nervsystemet | — | — | — | — | — | — | — | — | — | — | — | — | — | — | — | 1 | 0,5 | — | — | | | | | |
| Svindel och yrsel | — | — | — | — | — | — | — | — | — | — | — | — | — | — | — | — | — | — | — | | | | | |
| Öronen | — | — | — | — | — | — | — | 1 | 0,5 | — | — | — | — | — | — | — | — | — | — | | | | | |
| Döfhet och nedsatt hörsel | — | — | — | — | — | — | — | — | — | — | — | 1 | 0,5 | — | — | — | — | — | — | | | | | |
| Cirkulationsorganen. | | | | | | | | | | | | | | | | | | | | | | | | |
| Hjertat | 1 | 0,5 | — | — | — | — | — | 3 | 1,4 | 1 | 0,5 | — | — | — | — | — | — | — | — | | | | | |
| Hjertfel | — | — | — | — | — | — | — | — | — | — | — | 2 | 0,9 | 1 | 0,5 | — | — | — | — | | | | | |
| Hjertklappning | — | — | — | — | 1 | 0,5 | — | — | — | — | — | 1 | 0,5 | — | — | — | — | — | — | | | | | |
| Respirationsorganen. | | | | | | | | | | | | | | | | | | | | | | | | |
| Lungor och strupe | 7 | 3,8 | 2 | 1,1 | — | — | — | 4 | 1,8 | 1 | 0,5 | — | — | — | — | 6 | 3,1 | — | — | | | | | |
| Kr. pnevmoni | — | — | — | — | — | — | — | — | — | — | — | 1 | 0,5 | 1 | 0,5 | — | — | — | — | | | | | |
| Kr. katarr i luftrören | — | — | — | — | 6 | 3,2 | 1 | 0,5 | — | — | — | 3 | 1,4 | — | — | — | — | — | — | | | | | |
| Emfysem | — | — | — | — | — | — | — | — | — | — | — | — | — | — | — | — | — | — | — | | | | | |
| Lunglidande, ej närmare angifvet | — | — | — | — | 1 | 0,5 | — | — | — | — | — | — | — | — | — | — | — | — | — | | | | | |
| Kr. katarr i näsa och svalg | — | — | — | — | 2 | 1,1 | 1 | 0,5 | — | — | — | 1 | 0,5 | 1 | 0,5 | — | — | — | — | | | | | |
| Digestionsorganen. | | | | | | | | | | | | | | | | | | | | | | | | |
| Magen och tarmkanalen | 1 | 0,5 | — | — | — | — | — | 4 | 1,8 | 1 | 0,5 | — | — | — | — | 4 | 2,0 | 1 | 0,5 | | | | | |
| Mag- och tarmkatarr | — | — | — | — | 1 | 0,5 | — | — | — | — | — | 4 | 1,8 | 1 | 0,5 | — | — | — | — | | | | | |
| Tarmbräck | — | — | — | — | — | — | — | 2 | 0,9 | 1 | 0,5 | 1 ¹⁾ 2 | 0,9 | 1 | 0,5 | 1 | 0,5 | 1 | 0,5 | | | | | |
| Urogenitalapparaten | 1 | 0,5 | — | — | — | — | — | — | — | — | — | — | — | — | — | — | — | — | — | | | | | |
| Dysuri | — | — | — | — | 1 | 0,5 | — | — | — | — | — | — | — | — | — | — | — | — | — | | | | | |
| Ledgångarna och bensystemet | 1 | 0,5 | 1 | 0,5 | — | — | — | — | — | — | — | — | — | — | — | — | — | — | — | | | | | |
| Periostit | — | — | — | — | 1 | 0,5 | 1 | 0,5 | — | — | — | — | — | — | — | — | — | — | — | | | | | |
| Reumatism | — | — | — | — | 2 | 1,1 | 1 | 0,5 | — | — | — | — | — | — | — | — | — | — | — | | | | | |
| Klen helsa, utan närmare angifven sjukdom | — | — | — | — | — | — | — | 4 | 1,8 | 2 | 0,9 | 4 | 1,8 | 2 | 0,9 | 3 | 1,5 | 1 | 0,5 | | | | | |

¹⁾ Det ena nafvelbräck.

Arbetstiden.

Sammanställning klassvis.

Tabellerna 55—69.

Högre läroverken.

| Läroverk. | Antal lärjungar. | Ålder. | | Obligatoriskt arbete, timmar. | | | | | | | | | | | | F r i | | | | | | | | |
|------------------------------|------------------|----------------------|-----------|-------------------------------|-----------|----------------|-------|------------|--------|-------------|--------------------|--------|-------------------------------|-----------------------------|-------------------------------|------------------|------------------|--------------|---------------------|-----------|--------------|-------------------------------|-----------------------------|------------------|
| | | Minimum och maximum. | Medeltal. | I skolan. | | | | | | I hemmet. | | | I skolan och hemmet tills. | | | I skolan. | | | | | | | | |
| | | | | Bön. | Läsämnen. | Öfningsämnena. | | | Summa. | Lektisning. | Skriftligt arbete. | Summa. | Med frånräkning af gymnastik. | Med irräkning af gymnastik. | Med frånräkning af gymnastik. | I öfningsämnena. | Summa deltagare. | % lärjungar. | Minimum o. maximum. | Medeltal. | | | | |
| | | | | | | Teekning. | Sång. | Gymnastik. | | | | | | | | | | | | | Tillsammans. | Med frånräkning af gymnastik. | Med irräkning af gymnastik. | Antal lärjungar. |
| Stockholm, Norra latinlärov. | 31 | 17-21 | 18,7 | 1,5 | 30,0 | (2,0) | 2,0 | 2,0 | 4,0 | 33,5 | 35,5 | 19,8 | 5,7 | 25,5 | 59,0 | 61,0 | 19 | 4 | 18 | 58,1 | 1,0-4,0 | 2,3 | | |
| » Södra latinlärov. | 21 | 18-21 | 18,8 | 1,5 | 30,0 | (2,0) | 2,0 | 2,0 | 4,0 | 33,5 | 35,5 | 18,6 | 4,2 | 22,8 | 56,3 | 58,3 | 17 | — | 4 | 19,0 | 2,0-4,0 | 3,0 | | |
| » Reallärov. | — | — | — | — | — | — | — | — | — | — | — | — | — | — | — | — | — | — | — | — | — | — | — | |
| » Nya elem.-skolan | 7 | 18-20 | 18,9 | 1,5 | 30,5 | — | 1,5 | 4,5 | 6,0 | 33,5 | 38,0 | 22,2 | 4,0 | 26,2 | 59,7 | 64,2 | — | — | — | — | — | — | — | — |
| Upsala | 54 | 17-23 | 19,3 | 1,5 | 30,0 | (2,0) | 2,0 | 2,0 | 4,0 | 33,5 | 35,5 | 18,3 | 7,8 | 26,1 | 59,6 | 61,6 | 16 | 6 | 18 | 33,3 | 1,5-4,0 | 2,3 | | |
| Gefle | 9 | 18-21 | 19,4 | 1,5 | 30,0 | (2,0) | 2,0 | 2,0 | 4,0 | 33,5 | 35,5 | 22,8 | 5,7 | 28,5 | 62,0 | 64,0 | — | 1 | 1 | 11,1 | 1,0-1,0 | 1,0 | | |
| Hudiksvalls | 9 | 17-21 | 18,9 | 1,5 | 30,0 | (2,0) | 2,0 | 2,0 | 4,0 | 33,5 | 35,5 | 27,6 | 6,6 | 34,2 | 67,7 | 69,7 | 4 | 1 | 5 | 55,6 | 1,5-1,5 | 1,9 | | |
| Linköpings | 37 | 16-24 | 19,1 | 2,0 | 30,0 | (2,0) | 2,0 | 2,0 | 4,0 | 34,0 | 36,0 | 31,2 | 5,8 | 37,0 | 71,0 | 73,0 | 4 | — | 4 | 10,8 | 1,0-2,0 | 1,8 | | |
| Norrköpings | 17 | 17-23 | 18,9 | 1,5 | 30,0 | (2,0) | 2,0 | 2,0 | 4,0 | 33,5 | 35,5 | 27,0 | 6,7 | 33,7 | 67,2 | 69,2 | 10 | 2 | 11 | 64,7 | 1,0-2,0 | 1,1 | | |
| Vesterviks | — | — | — | — | — | — | — | — | — | — | — | — | — | — | — | — | — | — | — | — | — | — | — | |
| Skara | 14 | 17-21 | 19,5 | 1,5 | 30,0 | (2,0) | 2,0 | 2,0 | 4,0 | 33,5 | 35,5 | 25,2 | 6,1 | 31,3 | 64,8 | 66,8 | 5 | — | 5 | 35,7 | 1,0-2,0 | 1,4 | | |
| Venersborgs | 9 | 18-21 | 19,4 | 2,0 | 30,0 | (2,0) | 2,0 | 2,0 | 4,0 | 34,0 | 36,0 | 30,6 | 6,4 | 37,0 | 71,0 | 73,0 | 1 | — | 1 | 11,1 | 1,0-1,0 | 1,0 | | |
| Strengnäs | 9 | 17-21 | 19,0 | 2,0 | 30,0 | (2,0) | 2,0 | 2,0 | 4,0 | 34,0 | 36,0 | 31,2 | 8,1 | 39,3 | 73,3 | 75,3 | — | 2 | 2 | 22,2 | 1,0-1,0 | 1,0 | | |
| Örebro | 30 | 17-23 | 19,3 | 1,5 | 30,0 | (2,0) | 2,5 | 2,0 | 4,5 | 34,0 | 36,0 | 21,6 | 5,3 | 26,9 | 60,9 | 62,9 | 2 | 1 | 3 | 10,0 | 1,0-1,5 | 1,2 | | |
| Nyköpings | 18 | 17-20 | 19,4 | 1,5 | 30,0 | (2,0) | 2,0 | 2,0 | 4,0 | 33,5 | 35,5 | 30,6 | 8,3 | 38,9 | 72,4 | 74,4 | 5 | — | 5 | 27,8 | 2,0-2,0 | 2,0 | | |
| Vesterås | 13 | 18-28 | 20,0 | 1,5 | 30,0 | (2,0) | 2,0 | 2,0 | 4,0 | 33,5 | 35,5 | 22,2 | 6,1 | 28,3 | 61,8 | 63,8 | 5 | 2 | 6 | 46,2 | 1,0-4,5 | 2,3 | | |
| Falu | 13 | 18-24 | 19,6 | 1,5 | 30,0 | (2,0) | 2,0 | 2,0 | 4,0 | 33,5 | 35,5 | 24,6 | 7,9 | 32,5 | 66,0 | 68,0 | 5 | — | 4 | 30,8 | 2,0-4,0 | 2,5 | | |
| Vexjö | 19 | 17-22 | 19,3 | 1,5 | 30,0 | (2,0) | 2,0 | 2,0 | 4,0 | 33,5 | 35,5 | 27,6 | 6,0 | 33,6 | 67,1 | 69,1 | 4 | — | 4 | 21,1 | 1,0-1,0 | 1,0 | | |
| Jönköpings | 31 | 17-26 | 20,4 | 1,5 | 30,0 | (2,0) | 1,5 | 2,0 | 3,5 | 33,0 | 35,0 | 21,0 | 5,8 | 26,8 | 59,8 | 61,8 | 3 | 4 | 7 | 22,6 | 0,3-2,0 | 1,0 | | |
| Lunds | 43 | 16-22 | 18,6 | 3,0 | 30,0 | (2,0) | 2,0 | 2,0 | 4,0 | 35,0 | 37,0 | 25,2 | 4,9 | 30,1 | 65,1 | 67,1 | 8 | — | 5 | 11,6 | 2,0-4,0 | 3,2 | | |
| Malmö | 15 | 18-24 | 19,5 | 1,5 | 30,0 | (2,0) | 2,0 | 2,0 | 4,0 | 33,5 | 35,5 | 25,2 | 5,5 | 30,7 | 64,2 | 66,2 | 9 | — | 8 | 53,3 | 1,5-3,0 | 1,7 | | |
| Kristianstads | 10 | 19-22 | 20,0 | 2,0 | 30,0 | (2,0) | 2,0 | 2,0 | 4,0 | 34,0 | 36,0 | 19,2 | 4,1 | 23,3 | 57,3 | 59,3 | 4 | — | 4 | 40,0 | 1,0-1,0 | 1,0 | | |
| Karlskrona | 11 | 18-22 | 19,8 | 1,5 | 30,0 | (2,0) | 2,0 | 2,0 | 4,0 | 33,5 | 35,5 | 22,2 | 5,9 | 28,1 | 61,6 | 63,6 | — | — | — | — | — | — | — | |
| Helsingborgs | 12 | 18-22 | 19,9 | 2,0 | 30,0 | (2,0) | 2,0 | 2,0 | 4,0 | 34,0 | 36,0 | 27,6 | 4,8 | 32,4 | 66,4 | 68,4 | 5 | — | 4 | 33,3 | 2,0-4,0 | 2,5 | | |
| Göteborgs latinlärov. | 33 | 17-25 | 20,3 | 2,0 | 30,0 | (2,0) | 2,0 | 2,0 | 4,0 | 34,0 | 36,0 | 25,2 | 6,0 | 31,2 | 65,2 | 67,2 | 3 | 2 | 5 | 15,2 | 1,0-2,0 | 1,4 | | |
| » reallärov. | — | — | — | — | — | — | — | — | — | — | — | — | — | — | — | — | — | — | — | — | — | — | — | |
| Halmstads | 9 | 19-24 | 21,1 | 1,5 | 30,0 | (2,0) | 2,0 | 2,0 | 4,0 | 33,5 | 35,5 | 30,6 | 5,3 | 35,9 | 69,4 | 71,4 | 4 | 3 | 5 | 55,6 | 1,0-3,0 | 2,0 | | |
| Kalmar | 10 | 17-23 | 19,4 | 1,5 | 30,0 | (2,0) | 2,0 | 2,0 | 4,0 | 33,5 | 35,5 | 31,2 | 5,6 | 37,4 | 70,9 | 72,9 | 4 | 1 | 3 | 30,0 | 2,0-3,0 | 1,7 | | |
| Karlstads | 24 | 18-25 | 19,5 | 1,0 | 30,0 | (2,0) | 2,0 | 2,0 | 4,0 | 33,5 | 35,5 | 44,4 | 7,1 | 51,5 | 85,0 | 87,0 | 1 | — | 1 | 4,2 | 2,0-2,0 | 2,0 | | |
| Hernösands | 14 | 18-24 | 19,8 | 2,0 | 30,0 | (2,0) | 2,0 | 2,0 | 4,0 | 34,0 | 36,0 | 27,0 | 6,0 | 33,0 | 67,0 | 69,0 | 11 | 1 | 11 | 78,6 | 1,0-2,0 | 1,1 | | |
| Östersunds | 12 | 18-23 | 20,4 | 1,5 | 30,0 | (2,0) | 2,0 | 2,0 | 4,0 | 33,5 | 35,5 | 25,2 | 6,9 | 32,1 | 65,6 | 67,6 | 4 | — | 4 | 33,3 | 2,0-2,0 | 2,0 | | |
| Umeå | 17 | 16-23 | 19,5 | 1,5 | 30,0 | (2,0) | 2,0 | 1,5 | 3,5 | 33,5 | 35,0 | 16,8 | 6,0 | 22,2 | 56,3 | 57,8 | 1 | 2 | 3 | 17,6 | 1,0-1,0 | 1,0 | | |
| Luleå | 5 | 18-20 | 19,0 | 2,0 | 30,0 | (2,0) | 2,0 | 2,0 | 4,0 | 34,0 | 36,0 | 28,2 | 5,2 | 33,4 | 67,4 | 69,4 | 1 | — | 1 | 20,0 | 1,0-1,0 | 1,0 | | |
| Sundsvalls | — | — | — | — | — | — | — | — | — | — | — | — | — | — | — | — | — | — | — | — | — | — | — | |
| Visby | 10 | 18-20 | 19,0 | 1,5 | 29,0 | (2,0) | 2,0 | 2,0 | 4,0 | 32,5 | 34,5 | 25,2 | 6,9 | 32,1 | 64,6 | 66,6 | 3 | 2 | 5 | 50,0 | 1,0-2,0 | 1,3 | | |
| Summa | 566 | 16-28 | 19,4 | 1,7 | 30,0 | (2,0) | 2,0 | 2,0 | 4,0 | 33,7 | 35,7 | 25,1 | 6,1 | 31,2 | 64,9 | 66,9 | 148 | 34 | 157 | 27,7 | 0,3-4,5 | 1,8 | | |

| v i l l i g t a r b e t e . | | | | | | | | | | | | | | | | Befrielse från | | | | | | | | | |
|-----------------------------|--------------|-------------|----------------------|-----------------------|--------------|-------------|----------------------|-------------------------------|--------------|------------------|----------------|-----------------------------|--------------|-------------|----------------------|-------------------------|----------------------|---------------|-------|------------------|--------------|------------------|--------------|------------------|--------------|
| Oberoende af skolarbetet. | | | | | | | | | | | | | | | | Teckning. | Sång. | Gymnastik. | | | | | | | |
| I läsämnen. | | | | | | | | I öfningsämnen. | | | | | | | | För nattvardsberedelse. | | | | | | | | | |
| erhålla undervisning. | | | | meddela undervisning. | | | | Med frånräkning af gymnastik. | | | | Med inräkning af gymnastik. | | | | Antal lärjungar. | | Timmar. | | Antal lärjungar. | % lärjungar. | Antal lärjungar. | % lärjungar. | Antal lärjungar. | % lärjungar. |
| Antal lärjungar. | % lärjungar. | Timmar. | | Antal lärjungar. | % lärjungar. | Timmar. | | Antal lärjungar. | % lärjungar. | Timmar | | Antal lärjungar. | % lärjungar. | Medelantal. | Minimum och maximum. | Medelantal. | Minimum och maximum. | | | | | | | | |
| | | Medelantal. | Minimum och maximum. | | | Medelantal. | Minimum och maximum. | | | Minim. o. maxim. | Lek-tions-tid. | | | | | | | Förberedelse. | | | | | | | |
| 2 | 6,5 | 1,0—8,5 | 4,8 | 3 | 9,7 | 2,0—6,0 | 4,0 | 6 | 19,4 | 6 | 19,4 | 1,0—2,0 | 0,0—12,0 | 5,3 | — | — | — | 9 | 29,0 | 28 | 90,3 | 6 | 19,4 | | |
| — | — | — | — | 4 | 19,0 | 3,0—12,0 | 6,5 | 2 | 9,5 | 2 | 9,5 | 1,0—1,5 | 2,5—6,0 | 5,5 | — | — | — | 2 | 9,5 | 11 | 52,4 | 3 | 14,3 | | |
| — | — | — | — | 3 | 42,9 | 1,0—6,0 | 3,0 | — | — | — | — | — | — | — | — | — | — | 7 | 100,0 | 7 | 100,0 | 7 | 100,0 | | |
| 18 | 33,3 | 2,0—10,0 | 4,6 | 7 | 13,0 | 4,0—10,0 | 6,3 | — | — | 4 | 7,4 | 2,0—3,0 | — | 2,5 | — | — | — | 7 | 13,0 | 41 | 75,9 | 8 | 14,8 | | |
| — | — | — | — | 2 | 22,2 | 2,0—8,0 | 5,0 | — | — | 3 | 33,3 | 1,0—2,0 | — | 1,3 | — | — | — | — | — | 5 | 55,6 | 2 | 22,2 | | |
| 9 | 100,0 | 1,0—6,0 | 2,0 | 2 | 22,2 | 3,0—3,8 | 3,4 | 1 | 11,1 | 1 | 11,1 | 1,5—1,5 | 1,5—1,5 | 3,0 | — | — | — | — | — | 5 | 55,6 | — | — | | |
| 7 | 18,9 | 2,0—13,0 | 7,0 | 11 | 29,7 | 5,0—18,0 | 9,8 | 3 | 8,1 | 3 | 8,1 | 1,0—3,0 | 2,0—3,0 | 3,7 | — | — | — | 3 | 8,1 | 6 | 16,2 | 6 | 16,2 | | |
| 1 | 5,9 | 2,0—2,0 | 2,0 | 5 | 29,4 | 4,0—12,0 | 6,6 | — | — | — | — | — | — | — | — | — | — | 11 | 64,7 | 6 | 64,7 | 6 | 35,3 | | |
| 3 | 21,4 | 2,0—3,5 | 2,5 | 4 | 28,6 | 3,0—12,0 | 7,8 | — | — | 2 | 14,3 | 3,0—3,0 | — | 3,0 | — | — | — | 1 | 7,1 | 6 | 42,9 | — | — | | |
| — | — | — | — | 3 | 33,3 | 6,0—12,0 | 8,7 | — | — | — | — | — | — | — | — | — | — | 1 | 11,1 | 5 | 55,6 | 3 | 33,3 | | |
| 4 | 44,4 | 1,5—5,0 | 3,9 | 3 | 33,3 | 3,0—6,0 | 5,0 | 1 | 11,1 | 1 | 11,1 | 3,0—3,0 | — | 3,0 | — | — | — | 2 | 22,2 | 2 | 22,2 | 2 | 22,2 | | |
| 28 | 93,3 | 1,5—12,0 | 5,8 | 4 | 13,3 | 1,0—6,0 | 3,0 | — | — | 2 | 6,7 | 2,0—2,0 | — | 2,0 | — | — | — | 3 | 10,0 | 18 | 60,0 | 12 | 40,0 | | |
| 2 | 11,1 | 2,0—4,0 | 3,0 | 6 | 33,3 | 3,0—15,0 | 8,3 | — | — | — | — | — | — | — | — | — | — | 2 | 11,1 | 7 | 38,9 | 5 | 27,8 | | |
| 2 | 15,4 | 3,0—3,0 | 3,0 | 3 | 23,1 | 2,0—4,0 | 3,0 | 1 | 7,7 | 1 | 7,7 | 2,0—2,0 | — | 2,0 | — | — | — | — | — | 1 | 7,7 | 4 | 30,8 | | |
| 2 | 15,4 | 2,0—2,0 | 2,0 | 5 | 38,5 | 5,0—15,0 | 8,7 | 1 | 7,7 | 1 | 7,7 | 1,0—1,0 | 4,0—4,0 | 5,0 | — | — | — | 1 | 7,7 | 3 | 23,1 | 2 | 15,4 | | |
| 2 | 10,5 | 2,0—2,0 | 2,0 | 8 | 42,5 | 6,0—24,0 | 10,6 | 2 | 10,5 | 4 | 21,1 | 1,0—2,0 | 4,0—6,0 | 4,3 | — | — | — | — | — | 9 | 47,4 | 2 | 10,5 | | |
| 26 | 83,9 | 2,0—7,0 | 4,2 | 11 | 35,5 | 3,0—18,0 | 9,4 | 2 | 6,5 | 2 | 6,5 | 1,0—2,0 | 2,0—6,0 | 5,5 | — | — | — | 8 | 25,8 | 18 | 58,1 | 28 | 90,3 | | |
| 10 | 23,3 | 1,5—10,0 | 3,7 | 2 | 4,7 | 4,0—10,0 | 7,0 | — | — | 2 | 4,7 | 1,0—1,0 | — | 1,0 | — | — | — | — | — | 43 | 100,0 | 43 | 100,0 | | |
| 2 | 13,3 | 2,0—2,0 | 2,0 | 3 | 20,0 | 3,0—12,0 | 7,0 | — | — | 1 | 6,7 | 2,0—2,0 | — | 2,0 | — | — | — | — | — | — | — | 2 | 13,3 | | |
| — | — | — | — | 5 | 50,0 | 4,0—14,0 | 9,8 | — | — | — | — | — | — | — | — | — | — | 2 | 20,0 | 8 | 80,0 | — | — | | |
| 6 | 54,5 | 1,8—3,0 | 2,3 | 2 | 18,2 | 5,0—16,0 | 10,5 | 2 | 18,2 | 2 | 18,2 | 1,0—2,0 | 3,0—6,0 | 6,0 | — | — | — | 1 | 9,1 | 8 | 72,7 | 2 | 18,2 | | |
| 5 | 41,7 | 1,0—4,5 | 2,5 | 5 | 41,7 | 4,0—8,0 | 6,0 | 1 | 8,3 | 1 | 8,3 | 2,0—2,0 | 8,0—8,0 | 10,0 | — | — | — | — | — | 10 | 83,3 | 12 | 100,0 | | |
| 2 | 6,1 | 2,0—2,0 | 2,0 | 10 | 30,3 | 2,0—14,0 | 6,2 | 1 | 3,0 | 3 | 9,1 | 1,0—2,0 | 0,0—6,0 | — | — | — | — | 6 | 18,2 | 15 | 45,5 | 3 | 9,1 | | |
| — | — | — | — | 3 | 33,3 | 8,0—12,0 | 10,7 | 1 | 11,1 | 1 | 11,1 | 1,0—1,0 | 3,0—3,0 | 4,0 | — | — | — | — | — | 2 | 22,2 | — | — | | |
| 1 | 10,0 | 2,0—2,0 | 2,2 | 4 | 40,0 | 7,0—10,0 | 8,5 | — | — | — | — | — | — | — | — | — | — | — | — | 4 | 40,0 | 4 | 40,0 | | |
| 6 | 25,0 | 1,0—9,0 | 3,8 | 2 | 8,3 | 6,0—6,0 | 6,0 | 2 | 8,3 | 2 | 8,3 | 2,0—4,0 | — | 3,0 | — | — | — | — | — | 9 | 37,5 | 5 | 20,8 | | |
| 3 | 21,4 | 0,5—2,0 | 0,9 | 3 | 21,4 | 5,0—13,5 | 8,8 | 1 | 7,1 | 1 | 7,1 | 1,0—1,0 | — | 1,0 | — | — | — | 1 | 7,1 | 6 | 42,9 | 4 | 28,6 | | |
| — | — | — | — | 5 | 41,7 | 7,0—12,0 | 9,6 | — | — | — | — | — | — | — | — | — | — | — | — | 7 | 58,3 | — | — | | |
| 2 | 11,8 | 1,0—4,0 | 2,5 | 2 | 11,8 | 9,0—9,0 | 9,0 | 1 | 5,9 | 1 | 5,9 | 2,0—2,0 | 6,0—6,0 | 8,0 | — | — | — | 1 | 5,9 | 6 | 35,3 | 7 | 41,2 | | |
| 1 | 20,0 | 4,0—4,0 | 4,0 | — | — | — | — | — | — | — | — | — | — | — | — | — | — | — | — | 4 | 80,0 | 4 | 80,0 | | |
| — | — | — | — | — | — | — | — | — | — | — | — | — | — | — | — | — | — | — | — | — | — | — | — | | |
| 1 | 10,0 | 2,0—2,0 | 2,0 | 2 | 20,0 | 6,0—12,0 | 9,0 | 1 | 10,0 | 2 | 20,0 | 1,0—2,0 | 0,0—1,0 | 2,0 | — | — | — | — | — | 6 | 60,0 | 1 | 10,0 | | |
| 145 | 25,6 | 0,5—13,0 | 4,0 | 132 | 23,3 | 1,0—24,0 | 7,6 | 29 | 5,1 | 48 | 8,5 | 1,0—4,0 | 0,0—12,0 | 3,7 | — | — | — | 57 | 10,1 | 311 | 55,0 | 183 | 32,3 | | |

| Läroverk. | Antal lärjungar. | Ålder. | | Obligatoriskt arbete, timmar. | | | | | | | | | | | | | | F r i | | | | | |
|------------------------------|------------------|----------------------|-----------|-------------------------------|-----------|----------------|-----------|--------|------------|----------|--------------------|--------|--------------------------|-----------------------------|-----------------------------|-----------------------------|-----------|-----------------------------|-----------------------------|------------------|---------|---------|-----|
| | | Minimum och maximum. | Medeltal. | I skolan. | | | | | | | | | | I hemmet. | | | | I skolan. | | | | | |
| | | | | Bön. | Läsämnen. | Öfningsämnen. | | Summa. | | Läsning. | Skriftligt arbete. | Summa. | I skolan och hemmetills. | | I skolan. | | Medeltal. | | | | | | |
| | | | | | | Valskriftning. | Teckning. | Sång. | Gymnastik. | | | | Tillsammans. | Med främkning af gymnastik. | Med främkning af gymnastik. | Med främkning af gymnastik. | | Med inräkning af gymnastik. | Med inräkning af gymnastik. | Antal lärjungar. | Timmar. | | |
| Stockholm, Norra latinlärov. | 38 | 16—20 | 17,9 | 1,5 | 30,0 | — | (2,0) | 2,0 | 3,0 | 5,0 | 33,5 | 36,5 | 23,4 | 4,9 | 28,3 | 61,8 | 64,8 | 6 | 1 | 6 | 15,8 | 2,0—4,0 | 2,3 |
| » Södra latinlärov. | 13 | 15—20 | 17,6 | 1,5 | 30,0 | — | (2,0) | 2,0 | 5,0 | 7,0 | 33,5 | 38,5 | 17,4 | 5,1 | 22,5 | 56,0 | 61,0 | 3 | — | 2 | 15,4 | 2,0—4,0 | 3,0 |
| » Reallärov. | — | — | — | — | — | — | — | — | — | — | — | — | — | — | — | — | — | — | — | — | — | — | — |
| » Nya elem.-skolan | — | — | — | — | — | — | — | — | — | — | — | — | — | — | — | — | — | — | — | — | — | — | — |
| Upsala | 31 | 16—20 | 17,8 | 1,5 | 30,0 | — | (2,0) | 2,0 | 5,0 | 7,0 | 33,5 | 38,5 | 16,3 | 5,7 | 22,5 | 56,0 | 61,0 | 11 | 1 | 11 | 35,5 | 1,2—2,0 | 1,7 |
| Gefle | 13 | 16—20 | 18,0 | 1,5 | 30,0 | — | (2,0) | 2,0 | 5,0 | 7,0 | 33,5 | 38,5 | 25,8 | 6,1 | 31,9 | 65,4 | 70,4 | 8 | 2 | 9 | 69,2 | 2,0—2,5 | 2,1 |
| Hudiksvalls | 4 | 18—21 | 19,3 | 1,5 | 30,0 | — | (2,0) | 2,0 | 4,5 | 6,5 | 33,5 | 38,0 | 24,0 | 5,4 | 29,4 | 62,9 | 67,4 | 1 | 1 | 1 | 25,0 | 0,5—1,5 | 3,5 |
| Linköpings | 41 | 16—22 | 18,0 | 2,0 | 30,0 | — | (2,0) | 2,0 | 6,5 | 8,5 | 34,0 | 40,5 | 23,4 | 5,3 | 28,7 | 62,7 | 69,2 | 19 | 6 | 22 | 53,7 | 2,0—5,0 | 2,4 |
| Norrköpings | 19 | 16—22 | 17,6 | 1,5 | 30,0 | — | (2,0) | 2,0 | 5,0 | 7,0 | 33,5 | 38,5 | 23,4 | 5,9 | 29,3 | 62,8 | 67,8 | 7 | 2 | 9 | 47,4 | 0,5—1,0 | 0,9 |
| Vesterviks | — | — | — | — | — | — | — | — | — | — | — | — | — | — | — | — | — | — | — | — | — | — | — |
| Skara | 31 | 16—23 | 18,7 | 1,5 | 30,0 | — | (2,0) | 2,0 | 5,2 | 7,2 | 33,5 | 38,7 | 23,4 | 5,7 | 29,1 | 62,6 | 67,8 | 18 | 2 | 18 | 58,1 | 1,0—3,0 | 1,6 |
| Venersborgs | 12 | 16—21 | 17,4 | 2,0 | 30,0 | — | (2,0) | 2,0 | 5,0 | 7,0 | 34,0 | 39,0 | 28,8 | 6,3 | 35,1 | 69,1 | 74,1 | 2 | 1 | 3 | 25,0 | 1,0 | 1,0 |
| Strengnäs | 3 | 18—21 | 19,0 | 2,0 | 30,0 | — | (2,0) | 2,0 | 4,0 | 6,0 | 34,0 | 38,0 | 24,0 | 5,0 | 29,0 | 63,0 | 67,0 | 2 | — | 2 | 66,7 | 1,0—2,0 | 1,5 |
| Örebro | 22 | 16—22 | 18,6 | 1,5 | 30,0 | — | (2,0) | 2,5 | 5,0 | 7,5 | 34,0 | 39,0 | 21,6 | 5,8 | 27,4 | 61,4 | 66,4 | 11 | 3 | 10 | 45,5 | 1,0—3,0 | 1,7 |
| Nyköpings | 10 | 17—20 | 18,1 | 1,5 | 30,0 | — | (2,0) | 2,0 | 5,0 | 7,0 | 33,5 | 38,5 | 25,2 | 7,6 | 32,8 | 66,3 | 71,3 | 2 | 2 | 4 | 40,0 | 0,5—2,0 | 1,3 |
| Vesterås | 6 | 16—22 | 18,0 | 1,5 | 30,0 | — | (2,0) | 2,0 | 5,0 | 7,0 | 33,5 | 38,5 | 26,4 | 4,4 | 30,8 | 64,3 | 69,3 | 5 | — | 4 | 66,7 | 1,5—3,0 | 2,0 |
| Falu | 8 | 16—21 | 18,0 | 1,5 | 30,0 | — | (2,0) | 2,0 | 5,0 | 7,0 | 33,5 | 38,5 | 18,0 | 5,0 | 23,5 | 57,0 | 62,0 | 2 | — | 2 | 25,0 | 2,0 | 2,0 |
| Vexjö | 37 | 16—23 | 19,1 | 1,5 | 30,0 | — | (2,0) | 2,0 | 5,0 | 7,0 | 33,5 | 38,5 | 22,8 | 5,1 | 27,9 | 61,4 | 66,4 | 22 | 2 | 18 | 48,7 | 1,0—2,0 | 1,4 |
| Jönköpings | 34 | 17—23 | 19,1 | 1,5 | 30,0 | — | (2,0) | 1,5 | 5,0 | 6,5 | 33,0 | 38,0 | 23,4 | 6,7 | 29,7 | 62,7 | 67,7 | 14 | 4 | 12 | 35,3 | 1,0—3,5 | 2,3 |
| Lunds | 54 | 14—22 | 17,7 | 3,0 | 30,0 | — | (2,0) | 2,0 | 5,0 | 7,0 | 35,0 | 40,0 | 26,4 | 5,7 | 32,1 | 67,1 | 72,1 | 24 | 4 | 22 | 40,7 | 1,0—4,0 | 2,4 |
| Malmö | 18 | 16—21 | 17,9 | 1,5 | 30,0 | — | (2,0) | 2,0 | 5,0 | 7,0 | 33,5 | 38,5 | 30,0 | 6,4 | 36,4 | 69,9 | 74,9 | 11 | — | 8 | 44,4 | 1,5—3,0 | 2,1 |
| Kristianstads | 11 | 17—21 | 18,4 | 2,0 | 30,0 | — | (2,0) | 2,0 | 5,0 | 7,0 | 34,0 | 39,0 | 18,6 | 4,9 | 23,5 | 57,5 | 62,5 | 9 | — | 8 | 72,7 | 1,0—2,0 | 1,4 |
| Karlskrona | 18 | 16—23 | 18,7 | 1,5 | 30,0 | — | (2,0) | 2,0 | 5,0 | 7,0 | 33,5 | 38,5 | 21,6 | 5,9 | 27,5 | 61,0 | 66,0 | 1 | 1 | 2 | 11,1 | 1,0—2,0 | 1,5 |
| Helsingborgs | 18 | 16—20 | 18,1 | 2,0 | 30,0 | — | (2,0) | 2,0 | 4,0 | 6,0 | 34,0 | 38,0 | 23,4 | 5,6 | 29,0 | 63,0 | 67,0 | 6 | 3 | 9 | 50,0 | 1,0—2,0 | 1,8 |
| Göteborgs latinlärov. | 32 | 16—23 | 18,7 | 2,0 | 30,0 | — | (2,0) | 2,0 | 4,0 | 6,0 | 34,0 | 38,0 | 19,8 | 5,4 | 25,2 | 59,2 | 63,2 | 21 | 1 | 18 | 56,3 | 1,0—3,0 | 1,3 |
| » reallärov. | — | — | — | — | — | — | — | — | — | — | — | — | — | — | — | — | — | — | — | — | — | — | — |
| Halmstad | 10 | 17—24 | 19,3 | 1,5 | 30,0 | — | (2,0) | 2,0 | 5,0 | 7,0 | 33,5 | 38,5 | 23,4 | 5,3 | 28,7 | 62,2 | 67,2 | 2 | — | 2 | 20,0 | 1,0—1,0 | 1,0 |
| Kalmar | 16 | 16—20 | 18,2 | 1,5 | 30,0 | — | (2,0) | 2,0 | 5,0 | 7,0 | 33,5 | 38,5 | 24,0 | 4,9 | 28,9 | 62,4 | 67,4 | 3 | — | 3 | 18,8 | 1,0 | 1,0 |
| Karlstads | 38 | 16—22 | 18,5 | 1,5 | 30,0 | — | (2,0) | 2,0 | 4,0 | 6,0 | 33,5 | 37,5 | 31,6 | 6,9 | 38,5 | 72,0 | 76,0 | 13 | 4 | 17 | 44,7 | 1,0—2,0 | 1,9 |
| Hernösands | 10 | 17—22 | 18,5 | 2,0 | 30,0 | — | (2,0) | 2,0 | 5,0 | 7,0 | 34,0 | 39,0 | 21,6 | 5,7 | 27,3 | 61,3 | 66,3 | 6 | 1 | 4 | 40,0 | 1,0—2,0 | 1,8 |
| Östersunds | 10 | 16—21 | 18,4 | 1,5 | 30,0 | — | (2,0) | 2,0 | 5,0 | 7,0 | 33,5 | 38,5 | 23,4 | 6,3 | 29,7 | 63,2 | 68,2 | 2 | — | 2 | 20,0 | 2,0 | 2,0 |
| Umeå | 24 | 16—23 | 18,7 | 1,5 | 30,0 | — | (2,0) | 2,0 | 3,5 | 5,5 | 33,5 | 37,0 | 17,4 | 5,8 | 23,2 | 56,7 | 60,2 | 1 | 4 | 5 | 20,8 | 1,0—2,0 | 1,2 |
| Luleå | 8 | 17—21 | 18,9 | 2,0 | 30,0 | — | (2,0) | 2,0 | 5,0 | 7,0 | 34,0 | 39,0 | 27,0 | 4,8 | 31,8 | 65,8 | 70,8 | — | — | — | — | — | — |
| Sundsvalls | — | — | — | — | — | — | — | — | — | — | — | — | — | — | — | — | — | — | — | — | — | — | — |
| Visby | 13 | 16—20 | 18,4 | 1,5 | 30,0 | — | (2,0) | 2,0 | 5,0 | 7,0 | 33,5 | 38,5 | 22,8 | 6,2 | 29,0 | 62,5 | 67,5 | 9 | 4 | 9 | 69,2 | 1,0—4,0 | 1,9 |
| Summa | 602 | 14—24 | 18,3 | 1,7 | 30,0 | — | (2,0) | 2,0 | 4,8 | 6,8 | 33,7 | 38,5 | 24,0 | 5,7 | 29,7 | 63,4 | 68,2 | 241 | 49 | 242 | 40,2 | 0,5—5,0 | 1,8 |

1) Ingå i procent, men ej i medeltalsberäkningen.

| v i l l i g t a r b e t e . | | | | | | | | | | | | | | | | | | Befrielse från | | | | | | | |
|-----------------------------|--------------|----------------------|-----------------------|------------------|--------------|-------------------------------|------------------|--------------|-----------------------------|-------------------|---------------|---------------|------------------|--------------|------------------|------------------|------------------|-------------------------|------------------|----------------------|-----------|------------|------|------|------|
| Oberoende af skolarbetet. | | | | | | | | | | | | | | | | | | Teckning. | | Sång. | | Gymnastik. | | | |
| I läsämnenä. | | | | | | | | | I öfningsämnenä. | | | | | | | | | För nattvardsberedelse. | | | | | | | |
| erhålla undervisning. | | | meddela undervisning. | | | Med frånräkning af gymnastik. | | | Med inräkning af gymnastik. | | | Timmar. | | | Antal lärjungar. | | Antal lärjungar. | | Antal lärjungar. | | | | | | |
| Antal lärjungar. | % lärjungar. | Timmar. | | Antal lärjungar. | % lärjungar. | Medeltal. | Antal lärjungar. | % lärjungar. | Medeltal. | Timmar. | | | Antal lärjungar. | % lärjungar. | Medeltal. | Antal lärjungar. | % lärjungar. | Antal lärjungar. | % lärjungar. | | | | | | |
| | | Minimum och maximum. | Medeltal. | | | | | | | Antal lärjungar. | % lärjungar. | Medeltal. | | | | | | | | Minimum och maximum. | Medeltal. | | | | |
| | | Minimum och maximum. | Medeltal. | | | | Antal lärjungar. | % lärjungar. | Medeltal. | Minimum o. maxim. | Teckningstid. | Förberedelse. | | | | | | | | | | | | | |
| 4 | 10,5 | 2,0—5,0 | 3,0 | 13 | 34,2 | 2,0—16,0 | 8,5 | 10 | 26,3 | 13 | 34,2 | 1,0—6,0 | 1,0—8,5 | 5,8 | 3 | 7,9 | 2,0—5,0 | 3,3 | 5 | 13,2 | 32 | 84,2 | 6 | 15,8 | |
| 4 | 30,8 | 1,5—4,0 | 2,6 | 3 | 23,1 | 2,0—12,0 | 7,3 | 3 | 23,1 | 6 | 46,2 | 1,5—4,0 | 2,0—5,0 | 5,3 | 2 | 15,4 | 2,0—3,0 | 2,5 | — | — | 11 | 84,6 | 6 | 46,2 | |
| 3 | 9,7 | 1,0—4,5 | 2,8 | 10 | 32,3 | 3,0—12,0 | 6,5 | 2 | 6,5 | 9 | 29,0 | 2,0—8,0 | 3,0—5,0 | 5,1 | 3 | 9,7 | 3,0—5,0 | 4,3 | 2 | 6,5 | 18 | 58,1 | 5 | 16,1 | |
| 4 | 30,8 | 2,0—2,5 | 2,3 | 3 | 23,1 | 4,5—6,0 | 5,5 | 1 | 7,7 | 6 | 46,2 | 1,5—3,0 | 3,0 | 2,5 | 1 | 7,7 | 8,0 | 8,0 | — | — | 3 | 23,1 | 2 | 15,4 | |
| — | — | — | — | 1 | 25,0 | 9,0 | 9,0 | — | — | — | — | — | — | — | — | — | — | — | — | — | — | — | — | — | |
| 4 | 9,8 | 1,0—5,0 | 3,3 | 17 | 44,5 | 3,0—24,0 | 11,5 | 1 | 2,4 | 1 | 2,4 | 2,0 | 6,0 | 8,0 | — | — | — | — | — | — | 19 | 46,3 | 12 | 29,3 | |
| 1 | 5,3 | 1,0 | 1,0 | 10 | 52,6 | 2,0—12,0 | 7,4 | 1 | 5,3 | 2 | 10,5 | 6,0 | 4,0 | 5,0 | 2 | 10,5 | 3,0 | 3,0 | 1 | 5,3 | 16 | 84,2 | 2 | 10,5 | |
| 1 | 3,2 | 2,0 | 2,0 | 21 | 67,7 | 2,0—30,0 | 9,5 | 1 | 3,2 | 1 | 3,2 | 6,0 | — | 6,0 | — | — | — | — | — | — | 14 | 45,2 | 4 | 12,9 | |
| — | — | — | — | 4 | 33,3 | 5,0—24,0 | 12,6 | 5 | 41,7 | 5 | 41,7 | 1,0—3,0 | — | 2,0 | 1 | 8,3 | 3,0 | 3,0 | 1 | 8,3 | 6 | 50,0 | 3 | 25,0 | |
| — | — | — | — | 3 | 100,0 | 12,0—24,0 | 18,3 | — | — | — | — | — | — | — | — | — | — | — | — | — | 1 | 33,3 | — | — | |
| 19 | 86,4 | 2,0—10,5 | 4,1 | 8 | 36,4 | 2,5—15,0 | 8,7 | 2 | 9,1 | 5 | 22,7 | 1,0—4,0 | 3,0—5,5 | 3,7 | — | — | — | — | — | 2 | 9,1 | 14 | 63,6 | 6 | 27,3 |
| — | — | — | — | 2 | 20,0 | 12,0—15,0 | 13,5 | 1 | 10,0 | 1 | 10,0 | 1,0 | — | 1,0 | — | — | — | — | — | — | — | 6 | 60,0 | 2 | 20,0 |
| 1 | 16,7 | 2,0 | 2,0 | 3 | 50,0 | 2,0—6,5 | 4,5 | — | — | — | — | — | — | — | — | — | — | — | — | — | — | — | 3 | 50,0 | |
| 2 | 25,0 | 2,0 | 2,0 | 5 | 62,5 | 3,0—10,0 | 6,6 | 1 | 12,5 | 1 | 12,5 | 0,5 | 4,0 | 4,5 | — | — | — | — | — | — | 7 | 87,5 | — | — | |
| 1 | 2,7 | 2,0 | 2,0 | 22 | 59,5 | 2,0—26,0 | 9,6 | 2 | 5,4 | 9 | 24,3 | 1,0—6,0 | 4,0—12,0 | 4,7 | 2 | 5,4 | 4,0—5,0 | 4,5 | — | — | 10 | 27,0 | 3 | 8,1 | |
| 16 | 47,1 | 2,0—5,0 | 3,1 | 16 | 47,1 | 4,0—20,0 | 9,0 | 7 | 20,6 | 7 | 20,6 | 1,0—4,0 | 1,0—6,0 | 3,7 | — | — | — | — | — | — | 18 | 52,9 | 19 | 55,9 | |
| 23 | 42,6 | 1,0—7,0 | 4,0 | 4 | 7,4 | 4,0—10,0 | 6,3 | 8 | 14,8 | 11 | 20,4 | 1,0—3,0 | 0,5—4,0 | 2,8 | 1 | 1,9 | 2,0 | 2,0 | — | — | 1 | 1,9 | 5 | 9,3 | |
| 1 | 5,6 | 2,0 | 2,0 | 2 | 7,1 | 8,0—9,0 | 8,5 | 3 | 16,7 | 3 | 16,7 | 1,0—6,0 | 2,0 | 3,7 | 2 | 1,1 | 4,0—6,0 | 5,0 | — | — | — | — | 3 | 16,7 | |
| — | — | — | — | 4 | 36,4 | 9,0—16,5 | 12,4 | — | — | — | — | — | — | — | — | — | — | — | — | — | 1 | 9,1 | 4 | 36,4 | |
| — | — | — | — | 4 | 22,2 | 3,0—18,0 | 9,5 | 3 | 16,7 | 4 | 22,2 | 1,0—2,0 | 0,0—2,5 | 3,1 | 1 | 5,6 | 4,0 | 4,0 | 1 | 5,6 | 11 | 61,1 | 4 | 22,2 | |
| — | — | — | — | 8 | 44,4 | 6,0—12,0 | 7,6 | 3 | 16,7 | 3 | 16,7 | 2,0 | 1,0—2,0 | 3,7 | 1 | 5,6 | 4,0 | 4,0 | — | — | 8 | 44,4 | 2 | 11,1 | |
| 5 | 15,6 | 3,0—8,5 | 5,6 | 11 | 34,4 | 2,0—9,0 | 4,8 | 2 | 6,3 | 6 | 18,8 | 1,0—7,0 | 2,0—4,5 | 4,9 | 3 | 9,4 | 2,0—4,5 | 3,3 | 3 | 9,4 | 22 | 68,8 | 9 | 28,1 | |
| 1 | 10,0 | 3,0 | 3,0 | 4 | 40,0 | 6,0—18,0 | 11,0 | — | — | — | — | — | — | — | — | — | — | — | — | — | 9 | 90,0 | 2 | 20,0 | |
| 1 | 6,3 | 1,0 | 1,0 | 8 | 50,0 | 4,0—20,0 | 11,3 | 1 | 6,3 | 1 | 6,3 | 1,5 | 1,5 | 3,0 | — | — | — | — | — | — | 9 | 56,3 | 4 | 25,0 | |
| 9 | 23,7 | — | — | 10 | 26,3 | 3,0—24,0 | 7,3 | 1 | 2,6 | 1 | 2,6 | 2,0 | 2,5 | 4,5 | — | — | — | — | — | 4 | 10,5 | 15 | 39,5 | 10 | 26,3 |
| — | — | — | — | 2 | 20,0 | 4,0—12,0 | 8,0 | 3 | 30,0 | 3 | 30,0 | 1,0—2,0 | 2,0—5,0 | 4,3 | — | — | — | — | — | — | 5 | 50,0 | 3 | 30,0 | |
| — | — | — | — | 5 | 50,0 | 2,0—18,0 | 7,6 | — | — | — | — | — | — | — | — | — | — | — | — | — | 6 | 60,0 | 2 | 20,0 | |
| 1 | 4,2 | 6,5 | 6,5 | 6 | 25,0 | 3,0—15,0 | 8,1 | 2 | 8,3 | 6 | 25,0 | 1,0 | 3,5 | 1,6 | — | — | — | — | — | — | 10 | 41,7 | 9 | 37,5 | |
| 1 | 12,5 | 3,0 | 3,0 | 1 | 12,5 | 12,0 | 12,0 | — | — | — | — | — | — | — | — | — | — | — | — | — | 7 | 87,5 | 1 | 12,5 | |
| 1 | 7,7 | 1,0 | 1,0 | 2 | 15,4 | 3,0—7,0 | 5,0 | — | — | 1 | 7,7 | 1,0 | — | 1,0 | 2 | 15,4 | 6,0—7,0 | 6,5 | — | — | 7 | 53,8 | — | — | |
| 103 | 17,1 | 1,0—10,5 | 3,5 | 212 | 35,2 | 2,0—30,0 | 8,7 | 63 | 10,5 | 105 | 17,4 | 0,5—8,0 | 0,0—12,0 | 4,0 | 26 | 4,3 | 2,0—12,0 | 4,3 | 41 | 6,8 | 293 | 48,7 | 114 | 18,6 | |

| Läroverk. | Antal lärjungar. | Ålder. | | Obligatoriskt arbete, timmar. | | | | | | | | | | | | F r i | | | | | | | |
|------------------------------|------------------|----------------------|-----------|-------------------------------|-----------|---------------|-----------|-------|--------|------------|-------------------|--------|-------------------------------|-------------------------------|-------------------------------|------------|------------------|--------------|---------------------|-----------|------------|--------------|-------------------------------|
| | | Minimum och maximum. | Medeltal. | I skolan. | | | | | | I hemmet. | | | I skolan och hemmet tills. | | | I skolan. | | | | | | | |
| | | | | Bön. | Läsämnen. | Öfningsämnen. | | | Summa. | Lexisning. | Skridligt arbete. | Summa. | Med frånräkning af gymnastik. | Med frånräkning af gymnastik. | Med frånräkning af gymnastik. | I språken. | Summa deltagare. | % lärjungar. | Minimum o. maximum. | Medeltal. | | | |
| | | | | | | Väskrivning. | Teckning. | Sång. | | | | | | | | | | | | | Gymnastik. | Tillsammans. | Med frånräkning af gymnastik. |
| Stockholm, Norra latinlärov. | 47 | 15—19 | 17,0 | 1,5 | 30,0 | — | (2,0) | 2,0 | 3,0 | 5,0 | 33,5 | 36,5 | 18,6 | 5,4 | 24,0 | 57,5 | 60,5 | — | 3 | 3 | 6,4 | 1,0—2,0 | 1,3 |
| " Södra latinlärov. | 22 | 15—21 | 17,2 | 1,5 | 30,0 | — | (2,0) | 2,0 | 4,0 | 6,0 | 33,5 | 37,5 | 18,6 | 5,5 | 24,1 | 57,6 | 61,6 | — | 1 | 1 | 4,5 | 0,5 | 0,5 |
| " Reallärov. | — | — | — | — | — | — | — | — | — | — | — | — | — | — | — | — | — | — | — | — | — | — | — |
| " Nya elem.-skolan | 31 | 14—19 | 16,7 | 1,5 | 31,5 | — | (2,0) | 1,5 | 4,5 | 6,0 | 34,5 | 39,0 | 19,8 | 5,3 | 25,1 | 59,6 | 64,1 | — | — | — | — | — | — |
| Upsala | 69 | 15—23 | 17,7 | 1,5 | 32,0 | — | (2,0) | 2,0 | 5,0 | 7,0 | 35,5 | 40,5 | 20,4 | 5,9 | 26,3 | 61,8 | 66,8 | — | 3 | 3 | 4,3 | 0,7—2,0 | 1,6 |
| Gefle | 20 | 16—20 | 17,5 | 1,5 | 32,0 | — | (2,0) | 2,0 | 5,0 | 7,0 | 35,5 | 40,5 | 28,2 | 6,4 | 34,0 | 69,5 | 74,5 | — | 2 | 2 | 10,0 | 1,0 | 1,0 |
| Hudiksvalls | 7 | 15—22 | 17,7 | 1,5 | 32,0 | — | (2,0) | 2,0 | 4,5 | 6,5 | 35,5 | 40,0 | 20,4 | 5,0 | 25,4 | 60,9 | 65,4 | — | — | — | — | — | — |
| Linköpings | 45 | 15—23 | 17,8 | 2,0 | 32,0 | — | (2,0) | 2,0 | 6,5 | 8,5 | 36,0 | 42,5 | 23,4 | 6,3 | 29,7 | 65,7 | 72,2 | — | 4 | 4 | 8,9 | 1,0—2,0 | 1,5 |
| Norrköpings | 21 | 15—19 | 16,8 | 1,5 | 32,0 | — | (2,0) | 2,0 | 5,0 | 7,0 | 35,5 | 40,5 | 21,6 | 4,9 | 26,5 | 62,0 | 67,0 | — | 3 | 3 | 14,3 | 0,5—1,5 | 1,0 |
| Vesterviks | — | — | — | — | — | — | — | — | — | — | — | — | — | — | — | — | — | — | — | — | — | — | — |
| Skara | 34 | 15—21 | 17,8 | 1,5 | 32,0 | — | (2,0) | 2,0 | 5,2 | 7,2 | 35,5 | 40,7 | 24,0 | 4,8 | 28,0 | 63,5 | 68,7 | — | — | — | — | — | — |
| Venersborgs | 21 | 16—21 | 17,1 | 2,0 | 32,0 | — | (2,0) | 2,0 | 5,0 | 7,0 | 36,0 | 41,0 | 30,0 | 6,9 | 36,9 | 72,9 | 77,9 | — | 1 | 1 | 4,8 | 1,0 | 1,0 |
| Strengnäs | 13 | 15—18 | 16,0 | 2,0 | 32,0 | — | (2,0) | 2,0 | 4,0 | 6,0 | 36,0 | 40,0 | 25,8 | 5,7 | 31,5 | 67,5 | 71,5 | — | 4 | 4 | 30,8 | 0,5—1,0 | 1,0 |
| Örebro | 28 | 15—20 | 17,5 | 1,5 | 32,0 | — | (2,0) | 2,5 | 5,0 | 7,5 | 36,0 | 41,0 | 16,8 | 5,0 | 21,8 | 57,8 | 62,8 | — | 4 | 4 | 14,3 | 1,0—4,0 | 3,3 |
| Nyköpings | 12 | 16—21 | 17,8 | 1,5 | 32,0 | — | (2,0) | 2,0 | 4,0 | 6,0 | 35,5 | 39,5 | 25,2 | 7,7 | 32,9 | 68,4 | 72,4 | — | — | — | — | — | — |
| Vesterås | 19 | 15—20 | 17,2 | 1,5 | 32,0 | — | (2,0) | 2,0 | 5,0 | 7,0 | 35,5 | 40,0 | 18,6 | 5,4 | 24,0 | 59,0 | 64,0 | — | 4 | 4 | 21,1 | 1,0 | 1,0 |
| Falu | 8 | 16—19 | 17,0 | 1,5 | 32,0 | — | (2,0) | 2,0 | 4,0 | 6,0 | 35,5 | 39,5 | 18,6 | 5,4 | 24,0 | 59,5 | 63,5 | — | 1 | 1 | 12,5 | 1,0 | 1,0 |
| Vexjö | 41 | 15—28 | 18,4 | 1,5 | 32,0 | — | (2,0) | 2,0 | 5,0 | 7,0 | 35,5 | 40,5 | 24,6 | 5,1 | 29,7 | 65,2 | 70,2 | — | 2 | 2 | 4,9 | 1,0 | 1,0 |
| Jönköpings | 41 | 15—22 | 17,5 | 1,5 | 32,0 | — | (2,0) | 1,5 | 5,0 | 6,5 | 35,0 | 40,0 | 18,6 | 5,4 | 24,0 | 59,0 | 64,0 | — | 3 | 3 | 7,3 | 1,0—2,0 | 1,3 |
| Lunds | 69 | 14—20 | 16,7 | 3,0 | 32,0 | — | (2,0) | 2,0 | 4,0 | 6,0 | 37,0 | 41,0 | 24,6 | 4,9 | 29,5 | 66,5 | 70,5 | — | — | — | — | — | — |
| Malmö | 29 | 15—22 | 17,0 | 1,5 | 32,0 | — | (2,0) | 2,0 | 5,0 | 7,0 | 35,5 | 40,5 | 26,4 | 4,4 | 30,8 | 66,3 | 71,3 | — | — | — | — | — | — |
| Kristianstads | 21 | 15—22 | 17,2 | 2,0 | 32,0 | — | (2,0) | 2,0 | 5,0 | 7,0 | 36,0 | 41,0 | 13,2 | 4,0 | 17,2 | 53,2 | 58,2 | — | 2 | 2 | 9,5 | 1,0—1,5 | 1,3 |
| Karlskrona | 20 | 16—25 | 18,0 | 1,5 | 32,0 | — | (2,0) | 2,0 | 5,0 | 7,0 | 35,5 | 40,5 | 22,8 | 6,4 | 29,2 | 64,7 | 69,7 | — | 3 | 3 | 15,0 | 0,5—2,0 | 1,3 |
| Helsingborgs | 25 | 15—20 | 16,6 | 2,0 | 32,0 | — | (2,0) | 2,0 | 4,0 | 6,0 | 36,0 | 40,0 | 25,8 | 5,9 | 31,7 | 67,7 | 71,7 | — | 3 | 3 | 12,0 | 1,0—2,0 | 1,3 |
| Göteborgs latinlärov. | 51 | 15—31 | 18,9 | 2,0 | 32,0 | — | (3,0) | 2,0 | 3,0 | 5,0 | 36,0 | 39,0 | 18,6 | 5,1 | 23,7 | 59,7 | 62,7 | — | — | — | — | — | — |
| " reallärov. | — | — | — | — | — | — | — | — | — | — | — | — | — | — | — | — | — | — | — | — | — | — | — |
| Halmstads | 16 | 16—20 | 17,7 | 1,5 | 32,0 | — | (2,0) | 2,0 | 5,0 | 7,0 | 35,5 | 40,5 | 22,2 | 4,4 | 26,6 | 62,1 | 67,1 | — | 6 | 5 | 31,3 | 1,0—3,0 | 1,6 |
| Kalmar | 19 | 14—20 | 17,1 | 1,5 | 32,0 | — | (2,0) | 2,0 | 5,0 | 7,0 | 35,5 | 40,5 | 24,0 | 5,0 | 29,0 | 64,5 | 69,5 | — | 2 | 2 | 10,5 | 1,0 | 1,0 |
| Karlstads | 37 | 15—21 | 17,3 | 1,5 | 32,0 | — | (2,0) | 2,0 | 4,0 | 6,0 | 35,5 | 39,5 | 28,8 | 4,9 | 33,7 | 69,2 | 73,2 | — | 6 | 6 | 16,2 | 1,0—3,0 | 1,7 |
| Hernösands | 19 | 15—21 | 17,7 | 2,0 | 32,0 | — | (2,0) | 2,0 | 5,0 | 7,0 | 36,0 | 41,0 | 19,8 | 4,8 | 24,6 | 60,6 | 65,6 | — | 3 | 3 | 15,8 | 0,3—1,0 | 0,6 |
| Östersunds | 16 | 15—20 | 17,4 | 1,5 | 32,0 | — | (2,0) | 2,0 | 5,0 | 7,0 | 35,5 | 40,5 | 25,8 | 5,2 | 31,0 | 66,5 | 71,5 | — | 4 | 4 | 25,0 | 1,5—2,5 | 1,8 |
| Umeå | 26 | 15—22 | 17,4 | 1,5 | 32,0 | — | (2,0) | 2,0 | 4,0 | 6,0 | 35,5 | 39,5 | 17,4 | 5,2 | 22,6 | 58,1 | 62,1 | — | 3 | 3 | 11,5 | 1,0 | 1,0 |
| Luleå | 13 | 16—19 | 18,1 | 2,0 | 32,0 | — | (2,0) | 2,0 | 5,0 | 7,0 | 36,0 | 41,0 | 16,8 | 4,7 | 21,5 | 57,5 | 62,5 | — | 1 | 1 | 7,7 | 2,0 | 2,0 |
| Sundsvalls | — | — | — | — | — | — | — | — | — | — | — | — | — | — | — | — | — | — | — | — | — | — | — |
| Visby | 13 | 16—20 | 17,8 | 1,5 | 32,0 | — | (2,0) | 2,0 | 5,0 | 7,0 | 35,5 | 40,5 | 20,4 | 4,3 | 24,7 | 60,2 | 65,2 | — | 3 | 3 | 23,1 | 1,0—2,0 | 1,3 |
| Summa | 853 | 14—31 | 17,4 | 1,7 | 31,8 | — | (2,0) | 2,0 | 4,6 | 6,6 | 35,5 | 40,1 | 22,0 | 5,3 | 27,3 | 62,8 | 67,4 | — | 71 | 70 | 8,2 | 0,3—4,0 | 1,4 |

| v i l l i g t a r b e t e | | | | | | | | | | | | | | | Befrielse från | | | | | | | | | |
|---------------------------|--------------|----------------------|-----------------------|--------------|-----------|-------------------------------|--------------|-------------------|-----------------------------|-----------|----------------------|-------------------------|--------------|-----------|------------------|--------------|------------------|--------------|------------------|--------------|-----|-------|-----|------|
| Oberoende af skolarbetet. | | | | | | | | | | | | | | | Teckning. | | Sång. | | Gymnastik. | | | | | |
| I läsämnenä. | | | | | | I öfningsämnenä. | | | | | | För nattvardsberedelse. | | | Antal lärjungar. | % lärjungar. | Antal lärjungar. | % lärjungar. | Antal lärjungar. | % lärjungar. | | | | |
| erhålla undervisning. | | | meddela undervisning. | | | Med frånräkning af gymnastik. | | | Med inräkning af gymnastik. | | | Antal lärjungar. | % lärjungar. | Timmar. | | | | | | | | | | |
| Antal lärjungar. | % lärjungar. | Timmar. | Antal lärjungar. | % lärjungar. | Timmar. | Antal lärjungar. | % lärjungar. | Timmar. | | Medeltal. | Minimum och maximum. | | | Medeltal. | | | | | | | | | | |
| | | Minimum och maximum. | | | Medeltal. | | | Minimum o. maxim. | Körberedelse. | | | | | | | | | | | | | | | |
| | | | | | | | | Lektionstid. | | | | | | | | | | | | | | | | |
| 8 | 17,0 | 1,0—5,0 | 2,4 | 4 | 8,5 | 4,0—12,0 | 7,5 | 14 | 29,8 | 18 | 38,3 | 1,0—14,0 | 0,0—6,0 | 5,1 | 13 | 27,7 | 2,5—8,0 | 3,8 | 9 | 19,1 | 37 | 78,7 | 11 | 23,4 |
| 4 | 18,2 | — | — | 3 | 13,6 | 6,0—9,0 | 7,0 | 3 | 13,6 | 8 | 36,4 | 2,0—3,0 | 2,0—7,0 | 4,5 | 9 | 40,9 | 2,0—4,0 | 3,5 | — | — | 20 | 90,9 | 2 | 9,1 |
| 2 | 6,5 | 1,0—4,0 | 2,5 | 4 | 12,9 | 2,0—5,0 | 3,4 | 8 | 25,8 | 8 | 25,8 | 1,0—2,0 | 2,5—24,0 | 8,7 | 3 | 9,7 | 5,0—7,0 | 6,0 | 30 | 96,8 | 19 | 61,3 | 8 | 25,8 |
| 45 | 65,2 | 1,0—20,0 | 6,5 | 17 | 24,6 | 2,0—20,0 | 6,5 | 10 | 14,5 | 22 | 31,9 | 1,0—4,0 | 2,0—10,0 | 3,9 | 11 | 15,9 | 2,0—6,0 | 3,2 | 5 | 7,2 | 54 | 78,3 | 6 | 8,7 |
| 1 | 5,0 | 4,0 | 4,0 | 9 | 45,0 | 3,0—17,0 | 7,8 | 1 | 5,0 | 2 | 10,0 | 1,0 | 0,5 | 1,3 | 4 | 20,0 | 4,0—7,0 | 4,8 | 1 | 5,0 | 4 | 20,0 | 1 | 5,0 |
| — | — | — | — | 3 | 42,9 | 2,5—6,0 | 4,5 | — | — | — | — | — | — | — | 1 | 14,3 | 1,8 | 1,8 | — | — | 5 | 71,4 | 1 | 14,3 |
| 4 | 8,9 | 1,0—2,0 | 1,8 | 13 | 28,9 | 4,0—18,0 | 9,1 | 8 | 17,8 | 8 | 17,8 | 1,0—2,0 | 0,5—6,0 | 4,2 | 3 | 6,7 | 6,0 | 6,0 | 6 | 13,3 | 27 | 60,0 | 16 | 35,6 |
| 9 | 42,9 | 3,0—5,0 | 3,8 | 8 | 38,1 | 3,0—30,0 | 16,4 | 1 | 4,8 | 1 | 4,8 | 1,0 | — | 1,0 | 4 | 19,0 | 2,0—4,0 | 3,5 | — | — | 14 | 66,7 | 6 | 28,6 |
| — | — | — | — | — | — | — | — | — | — | — | — | — | — | — | — | — | — | — | — | — | — | — | — | — |
| 2 | 5,9 | 3,0—4,0 | 3,5 | 18 | 52,9 | 2,0—18,0 | 10,6 | 1 | 2,9 | 1 | 2,9 | 2,0 | 1,0 | 3,0 | 3 | 8,8 | 3,0—4,0 | 3,3 | 12 | 35,3 | 24 | 70,6 | 5 | 14,7 |
| — | — | — | — | 8 | 38,1 | 2,0—10,0 | 7,5 | 13 | 61,9 | 13 | 61,9 | 1,0—3,0 | 0,0—2,0 | 2,4 | 1 | 4,8 | 3,5 | 3,5 | — | — | 13 | 61,9 | 6 | 28,6 |
| — | — | — | — | 1 | 7,7 | 6,0 | 6,0 | 1 | 7,7 | 1 | 7,7 | 1,0 | 3,5 | 4,5 | 1 | 7,7 | 4,5 | 4,5 | 1 | 7,7 | 3 | 23,1 | — | — |
| 25 | 89,3 | 1,5—11,0 | 3,8 | 6 | 21,4 | 4,0—20,0 | 9,6 | 3 | 10,7 | 4 | 14,3 | 1,0—2,0 | 2,0—3,5 | 3,6 | — | — | — | — | 2 | 7,1 | 16 | 57,1 | 8 | 28,6 |
| — | — | — | — | 5 | 41,7 | 11,0—21,0 | 15,4 | 3 | 25,0 | 3 | 25,0 | 1,0—2,0 | 2,0 | 3,7 | 1 | 8,3 | 4,0 | 4,0 | 1 | 8,3 | 5 | 41,7 | — | — |
| — | — | — | — | 8 | 42,1 | 5,0—7,0 | 5,8 | 3 | 15,8 | 3 | 15,8 | 1,0—3,0 | 2,0 | 2,7 | 3 | 15,8 | 3,0—3,5 | 3,2 | — | — | 5 | 26,3 | 1 | 5,3 |
| 1 | 12,5 | 5,0 | 5,0 | 3 | 37,5 | 3,0—6,0 | 4,7 | — | — | — | — | — | — | — | — | — | — | — | — | — | 8 | 100,0 | — | — |
| 4 | 9,8 | 1,0—4,0 | 2,5 | 16 | 39,0 | 4,0—24,0 | 10,8 | 2 | 4,9 | 9 | 22,0 | 1,0—4,0 | 3,5—4,0 | 3,3 | 5 | 12,2 | 2,0—3,0 | 2,5 | — | — | 22 | 53,7 | 1 | 2,4 |
| 7 | 17,1 | 1,5—3,5 | 2,7 | 13 | 31,7 | 4,0—12,0 | 7,7 | 9 | 22,0 | 9 | 22,0 | 1,0—2,0 | 2,0—5,0 | 3,4 | 7 | 17,1 | 4,0 | 4,0 | 16 | 39,0 | 29 | 70,7 | 10 | 24,4 |
| 31 | 44,9 | 1,0—8,0 | 3,0 | 4 | 5,8 | 5,0—12,0 | 7,1 | 6 | 8,7 | 7 | 10,1 | 1,0—4,0 | 2,0—5,0 | 4,7 | 10 | 14,5 | 2,0—4,0 | 2,2 | — | — | 6 | 8,7 | 1 | 1,4 |
| 7 | 24,1 | 2,0—3,0 | 2,3 | 6 | 20,7 | 6,0—24,0 | 13,7 | 1 | 3,4 | 1 | 3,4 | 1,5 | 1,5 | 3,0 | 5 | 17,2 | 4,0—10,0 | 6,0 | — | — | — | — | 3 | 10,3 |
| 9 | 42,9 | 1,0—2,5 | 1,4 | 7 | 33,3 | 3,0—12,0 | 6,4 | 4 | 19,0 | 4 | 19,0 | 1,0—2,0 | 1,5—3,0 | 3,4 | 5 | 23,9 | 3,0—4,0 | 3,4 | — | — | 16 | 76,2 | 2 | 9,5 |
| — | — | — | — | 1 | 5,0 | 6,0 | 6,0 | 2 | 10,0 | 4 | 20,0 | 1,0—4,5 | 0,0—4,0 | 4,5 | 3 | 15,0 | 5,0—6,0 | 3,3 | 3 | 15,0 | 16 | 80,0 | 4 | 20,0 |
| 8 | 32,0 | 2,0—6,0 | 4,3 | 4 | 16,0 | 3,0—6,0 | 5,3 | 2 | 8,0 | 2 | 8,0 | 1,0 | 2,0—4,0 | 4,0 | — | — | — | — | — | — | 18 | 72,0 | 4 | 16,0 |
| — | — | — | — | 15 | 29,4 | 2,0—12,0 | 6,0 | 4 | 7,8 | 12 | 23,5 | 1,0—5,0 | 4,0—6,0 | 4,6 | 4 | 7,8 | 3,0—5,0 | 4,3 | — | — | 38 | 74,5 | 6 | 11,8 |
| — | — | — | — | — | — | — | — | — | — | — | — | — | — | — | — | — | — | — | — | — | — | — | — | — |
| — | — | — | — | 5 | 31,3 | 2,0—12,0 | 6,7 | 2 | 12,5 | 2 | 12,5 | 1,0 | 2,0—2,5 | 3,3 | — | — | — | — | — | — | 11 | 68,8 | 3 | 18,8 |
| — | — | — | — | 10 | 52,6 | 3,0—23,0 | 9,7 | 1 | 5,3 | 1 | 5,3 | 1,0 | 2,5 | 3,5 | 1 | 5,3 | 4,0 | 4,0 | — | — | 14 | 73,7 | 5 | 26,3 |
| 12 | 32,4 | 2,0—8,0 | 4,3 | 5 | 13,5 | 2,0—6,0 | 5,2 | 7 | 18,9 | 7 | 18,9 | 1,0—3,0 | 2,0—4,5 | 4,6 | 6 | 16,2 | 6,0—8,0 | 7,2 | — | — | 24 | 64,9 | 6 | 16,2 |
| 2 | 10,5 | 1,0 | 1,0 | 7 | 36,8 | 4,0—20,0 | 8,9 | — | — | — | — | — | — | — | — | — | — | — | — | — | 11 | 57,9 | 2 | 10,5 |
| 3 | 18,8 | 3,0—4,0 | 3,5 | 9 | 56,3 | 3,0—15,0 | 9,0 | — | — | — | — | — | — | — | 1 | 6,3 | 18,0 | 18,0 | 1 | 6,3 | 7 | 43,8 | 2 | 12,5 |
| 2 | 7,7 | 2,5—7,0 | 4,8 | 3 | 11,5 | 4,0—20,0 | 10,0 | 1 | 3,8 | 2 | 7,7 | 1,0 | 6,0 | 4,0 | 2 | 7,7 | 6,0 | 6,0 | — | — | 13 | 50,0 | 11 | 42,3 |
| 2 | 15,4 | 2,0—4,5 | 3,3 | 4 | 30,8 | 4,5—14,0 | 9,1 | — | — | — | — | — | — | — | — | — | — | — | — | — | 7 | 53,8 | 1 | 7,7 |
| — | — | — | — | — | — | — | — | — | — | — | — | — | — | — | — | — | — | — | — | — | — | — | — | — |
| 2 | 15,4 | 1,0—2,0 | 1,5 | 7 | 53,8 | 5,0—18,0 | 9,6 | 1 | 7,7 | 1 | 7,7 | 1,0 | — | 1,0 | 2 | 15,4 | 5,0—6,0 | 5,5 | 1 | 7,7 | 6 | 46,2 | 1 | 7,7 |
| 100 | 22,3 | 1,0—20,0 | 4,0 | 226 | 26,5 | 2,0—30,0 | 8,6 | 111 | 13,0 | 153 | 17,9 | 1,0—14,0 | 0,0—24,0 | 4,2 | 108 | 12,7 | 1,8—18,0 | 4,1 | 88 | 10,3 | 492 | 57,7 | 133 | 15,6 |

| Läroverk. | Antal lärjungar. | Ålder. | | Obligatoriskt arbete, timmar. | | | | | | | | | | | | F r i | | | | | | | | | |
|------------------------------|------------------|----------------------|-----------|-------------------------------|-----------|---------------|-----------|-------|------------|--------------|--------|------------------------------|------------------------------|------------|-------------------|-----------|------------------------------|------------------------------|------------------|-----------------|------------|------------------|--------------|---------------------|-----------|
| | | Minimum och maximum. | Medeltal. | I skolan. | | | | | | I hemmet. | | | I skolan och hemmet tills. | | | I skolan. | | | | | | | | | |
| | | | | Bön. | Läsämnen. | Välskrifning. | Teckning. | Sång. | Gymnastik. | Tillsammans. | Summa. | Med främrkning af gymnastik. | Med inrättning af gymnastik. | Lexisning. | Skrifligt arbete. | Summa. | Med främrkning af gymnastik. | Med inrättning af gymnastik. | Summa deltagare. | I öfningsämnen. | I språken. | Summa deltagare. | % lärjungar. | Minimum o. maximum. | Medeltal. |
| | | | | | | | | | | | | | | | | | | | | | | | | | |
| Stockholm, Norra latinlärov. | 77 | 14—20 | 16,1 | 1,5 | 30,0 | — | (2,0) | 2,0 | 3,0 | 5,0 | 33,5 | 36,5 | 20,4 | 5,0 | 25,4 | 58,9 | 61,9 | — | 5 | 4 | 5,2 | 1—1 | 1,0 | | |
| » Södra latinlärov. | 37 | 14—19 | 16,0 | 1,5 | 30,0 | — | (2,0) | 2,0 | 4,0 | 6,0 | 33,5 | 37,5 | 15,6 | 5,0 | 20,6 | 54,1 | 58,1 | — | 7 | 7 | 18,9 | 1—1 | 1,0 | | |
| » Reallärov. | — | — | — | — | — | — | — | — | — | — | — | — | — | — | — | — | — | — | — | — | — | — | — | — | |
| » Nya elem.-skolan | — | — | — | — | — | — | — | — | — | — | — | — | — | — | — | — | — | — | — | — | — | — | — | — | — |
| Uppsala | 35 | 14—19 | 16,4 | 1,5 | 32,0 | — | (2,0) | 2,0 | 5,0 | 7,0 | 35,5 | 40,5 | 21,1 | 7,0 | 28,1 | 63,6 | 68,6 | — | 1 | 1 | 2,9 | 1—1 | 1,0 | | |
| Gefle | 34 | 15—19 | 16,5 | 1,5 | 32,0 | — | (2,0) | 2,0 | 5,0 | 7,0 | 35,5 | 40,5 | 22,8 | 5,3 | 28,1 | 63,6 | 68,6 | 1 | 2 | 3 | 8,8 | 1—4 | 2,0 | | |
| Hudiksvalls | 5 | 15—21 | 17,6 | 1,5 | 30,0 | — | (2,0) | 2,0 | 4,5 | 8,5 | 35,5 | 40,5 | 18,6 | 4,5 | 23,1 | 58,6 | 63,1 | — | 1 | 1 | 20,0 | 0,5—0,5 | 0,5 | | |
| Linköpings | 43 | 15—25 | 16,7 | 2,0 | 32,0 | — | (2,0) | 2,0 | 6,5 | 8,5 | 36,0 | 42,5 | 25,0 | 5,0 | 30,0 | 66,0 | 72,5 | — | 2 | 2 | 4,7 | 1—1 | 1,0 | | |
| Norrköpings | 26 | 14—18 | 15,7 | 1,5 | 32,0 | — | (2,0) | 2,0 | 5,0 | 7,0 | 35,5 | 40,5 | 24,0 | 5,4 | 29,4 | 64,9 | 69,9 | — | 3 | 2 | 7,7 | 0,5—2 | 1,3 | | |
| Vesterviks | — | — | — | — | — | — | — | — | — | — | — | — | — | — | — | — | — | — | — | — | — | — | — | — | |
| Skara | 51 | 14—22 | 16,7 | 1,5 | 32,0 | — | (2,0) | 2,0 | 5,2 | 7,2 | 35,5 | 40,7 | 24,0 | 3,9 | 27,9 | 63,4 | 68,6 | — | 7 | 7 | 13,7 | 2—2 | 2,0 | | |
| Venersborgs | 24 | 15—28 | 17,3 | 2,0 | 32,0 | — | (2,0) | 2,0 | 5,0 | 7,0 | 36,0 | 41,0 | 25,8 | 6,1 | 31,9 | 67,9 | 72,9 | — | 3 | 3 | 12,5 | 1—2 | 1,5 | | |
| Strengnäs | 9 | 13—19 | 15,0 | 2,0 | 32,0 | — | (2,0) | 2,0 | 4,0 | 6,0 | 36,0 | 40,0 | 22,8 | 5,4 | 28,2 | 64,2 | 68,2 | — | 2 | 2 | 22,2 | 0,5—2 | 1,3 | | |
| Örebro | 42 | 15—21 | 16,6 | 1,5 | 32,0 | — | (2,0) | 2,5 | 5,0 | 7,5 | 36,0 | 41,0 | 19,8 | 3,9 | 23,7 | 59,7 | 64,7 | — | 6 | 6 | 14,3 | 1—4 | 2,2 | | |
| Nyköpings | 19 | 14—19 | 16,6 | 1,5 | 32,0 | — | (2,0) | 2,0 | 4,0 | 6,0 | 35,5 | 39,5 | 22,2 | 5,6 | 27,8 | 63,3 | 67,3 | 1 | 2 | 2 | 10,5 | 1—1 | 1,0 | | |
| Vesterås | 16 | 14—18 | 16,4 | 1,5 | 32,0 | — | (2,0) | 2,0 | 5,0 | 7,0 | 35,5 | 40,5 | 18,0 | 5,4 | 23,4 | 58,9 | 63,9 | — | 4 | 3 | 18,8 | 1—4 | 2,0 | | |
| Falu | 14 | 14—20 | 16,5 | 1,5 | 32,0 | — | (2,0) | 2,0 | 4,0 | 6,0 | 35,5 | 39,5 | 15,6 | 5,9 | 21,5 | 57,0 | 61,0 | — | 3 | 3 | 21,4 | 0,5—2 | 1,1 | | |
| Vexjö | 44 | 14—20 | 16,7 | 1,5 | 32,0 | — | (2,0) | 2,0 | 5,0 | 7,0 | 35,5 | 40,5 | 23,9 | 4,8 | 28,7 | 64,2 | 69,2 | — | 4 | 4 | 9,1 | 0,5—2 | 1,1 | | |
| Jönköpings | 56 | 13—20 | 16,5 | 1,5 | 32,0 | — | (2,0) | 1,5 | 5,0 | 6,5 | 35,0 | 40,0 | 15,6 | 4,3 | 19,9 | 54,9 | 59,9 | — | 5 | 5 | 8,9 | 2—3,5 | 2,3 | | |
| Lunds | 53 | 14—19 | 16,0 | 3,0 | 32,0 | — | (2,0) | 2,0 | 5,0 | 7,0 | 37,0 | 42,0 | 19,8 | 3,9 | 23,7 | 60,7 | 65,7 | — | 1 | 1 | 1,9 | 1—1 | 1,0 | | |
| Malmö | 50 | 13—19 | 16,2 | 1,5 | 32,0 | — | (2,0) | 2,0 | 5,0 | 7,0 | 35,5 | 40,5 | 22,8 | 4,4 | 27,2 | 62,7 | 67,7 | — | — | — | — | — | — | | |
| Kristianstads | 21 | 14—17 | 15,8 | 2,0 | 32,0 | — | (2,0) | 2,0 | 5,0 | 7,0 | 36,0 | 41,0 | 13,2 | 4,3 | 17,5 | 53,5 | 58,5 | — | 1 | 1 | 4,8 | 1—1 | 1,0 | | |
| Karlskrona | 17 | 15—21 | 17,2 | 1,5 | 32,0 | — | (2,0) | 2,0 | 5,0 | 7,0 | 35,5 | 40,5 | 22,8 | 5,8 | 28,6 | 64,1 | 69,1 | — | 3 | 3 | 17,7 | 0,5—2 | 1,0 | | |
| Helsingborgs | 34 | 13—25 | 16,4 | 2,0 | 30,6 | — | (2,0) | 2,0 | 4,0 | 6,0 | 34,6 | 38,6 | 26,4 | 5,3 | 31,7 | 66,3 | 70,3 | — | 4 | 4 | 11,8 | 1—2 | 1,5 | | |
| Göteborgs latinläroverk | 75 | 14—24 | 17,0 | 2,0 | 32,0 | — | (3,0) | 2,0 | 3,0 | 5,0 | 36,0 | 39,0 | 23,1 | 5,6 | 28,7 | 64,7 | 67,7 | — | 2 | 2 | 2,7 | 1—2 | 1,5 | | |
| » realläroverk | — | — | — | — | — | — | — | — | — | — | — | — | — | — | — | — | — | — | — | — | — | — | — | — | |
| Halmstads | 20 | 16—22 | 17,5 | 1,5 | 32,0 | — | (2,0) | 2,0 | 5,0 | 7,0 | 35,5 | 40,5 | 20,4 | 4,4 | 24,8 | 60,3 | 65,3 | — | 1 | 1 | 5,0 | 2—2 | 2,0 | | |
| Kalmar | 30 | 15—20 | 17,1 | 1,5 | 32,0 | — | (2,0) | 2,0 | 5,0 | 7,0 | 35,5 | 40,5 | 22,8 | 4,4 | 27,2 | 62,7 | 67,7 | — | 1 | 1 | 3,3 | 1—1 | 1,0 | | |
| Karlstads | 35 | 13—19 | 15,8 | 1,5 | 32,0 | — | (2,0) | 2,0 | 4,0 | 6,0 | 35,5 | 39,5 | 26,4 | 4,9 | 31,3 | 66,8 | 70,8 | — | 2 | 2 | 5,7 | 1—1 | 1,0 | | |
| Hernösands | 29 | 15—22 | 17,2 | 2,0 | 32,0 | — | (2,0) | 2,0 | 5,0 | 7,0 | 36,0 | 41,0 | 18,6 | 4,1 | 22,7 | 58,7 | 63,7 | — | 4 | 4 | 13,8 | 0,5—1 | 0,8 | | |
| Östersunds | 11 | 14—21 | 17,0 | 1,5 | 32,0 | — | (2,0) | 2,0 | 5,0 | 7,0 | 35,5 | 40,5 | 24,0 | 4,5 | 28,5 | 64,0 | 69,0 | 1 | 2 | 2 | 18,2 | 1—1 | 1,0 | | |
| Umeå | 22 | 13—21 | 16,2 | 1,5 | 32,0 | — | (2,0) | 2,0 | 4,0 | 6,0 | 35,5 | 39,5 | 16,8 | 5,2 | 22,0 | 57,5 | 61,5 | — | 3 | 3 | 13,6 | 1—1 | 1,0 | | |
| Luleå | 8 | 15—20 | 17,1 | 2,0 | 32,0 | — | (2,0) | 2,0 | 5,0 | 7,0 | 36,0 | 41,0 | 19,2 | 5,1 | 24,3 | 60,3 | 65,3 | — | — | — | — | — | — | | |
| Sundsvalls | — | — | — | — | — | — | — | — | — | — | — | — | — | — | — | — | — | — | — | — | — | — | — | — | |
| Visby | 24 | 15—23 | 16,5 | 1,5 | 32,0 | — | (2,0) | 2,0 | 5,0 | 7,0 | 35,5 | 40,5 | 15,6 | 3,9 | 19,5 | 55,0 | 60,0 | — | 8 | 7 | 29,2 | 1—3 | 1,4 | | |
| Summa | 961 | 13—28 | 16,5 | 1,7 | 31,7 | — | (2,0) | 2,0 | 4,6 | 6,6 | 35,4 | 40,0 | 21,2 | 4,9 | 26,1 | 61,5 | 66,1 | 3 | 89 | 86 | 8,9 | 0,3—4 | 1,4 | | |

v i l l i g t a r b e t e .

| Oberoende af skolarbetet. | | | | | | | | | | | | | | | Befrielse från | | | | | | | | | | |
|---------------------------|--------------|----------------------|----------------------|------------------|-------------------------------|------------------|-----------------------------|----------------------|-----------|-------------------------|---------------|------------------|--------------|----------------------|------------------|--------------|------------------|--------------|------------------|--------------|-----------|------------------|--------------|------|------|
| | | | | | | | | | | | | | | | Teckning. | | Sång. | | Gymnastik. | | | | | | |
| I läsämnenä | | | | | I öfningsämnenä. | | | | | För nattvardsberedelse. | | | | | Antal lärjungar. | % lärjungar. | Antal lärjungar. | % lärjungar. | Antal lärjungar. | % lärjungar. | | | | | |
| erhålla undervisning | | meddela undervisning | | | Med frånräkning af gymnastik. | | Med inräkning af gymnastik. | | | Antal lärjungar. | % lärjungar. | Timmar. | | Minimum och minimum. | | | | | | | Medeltal. | | | | |
| Antal lärjungar. | % lärjungar. | Timmar. | | Antal lärjungar. | % lärjungar. | Antal lärjungar. | % lärjungar. | Timmar. | | | | Antal lärjungar. | % lärjungar. | | | | | | | | | Antal lärjungar. | % lärjungar. | | |
| | | Medeltal. | Minimum och maximum. | | | | | Minimum och maximum. | Medeltal. | Lektionstid. | Förberedelse. | | | | | | | | | | | | | | |
| 9 | 11,7 | 1-10 | 3,6 | 9 | 11,7 | 2-10 | 5,9 | 12 | 15,6 | 18 | 23,4 | 0,5-6 | 0-7 | 4,1 | 22 | 28,6 | 2-6 | 4,1 | 13 | 16,9 | 59 | 76,6 | 9 | 11,7 | |
| 3 | 8,1 | 2-4 | 3,0 | 2 | 5,4 | 6-6 | 6,0 | 9 | 24,3 | 14 | 37,8 | 1-5 | 1-6 | 4,2 | 10 | 27,0 | 2-6,3 | 3,3 | 1 | 2,7 | 37 | 100,0 | 8 | 21,6 | |
| — | — | — | — | — | — | — | — | — | — | — | — | — | — | — | — | — | — | — | — | — | — | — | — | — | |
| 5 | 14,3 | 5-8 | 5,9 | 4 | 11,4 | 1-8 | 5,0 | — | — | — | — | — | — | — | 15 | 42,9 | 5-7 | 5,9 | 5 | 14,3 | 30 | 85,7 | 3 | 8,6 | |
| 7 | 20,6 | 4-13 | 6,9 | 3 | 8,8 | 3,5-9,0 | 6,2 | 4 | 11,8 | 5 | 14,7 | 1-2 | 3-4 | 3,7 | 11 | 32,4 | 3-8 | 5,1 | 1 | 2,9 | 16 | 47,1 | 8 | 23,5 | |
| — | — | — | — | — | — | — | — | — | — | — | — | — | — | — | 3,0 | 1 | 20,0 | 3-3 | 3,0 | — | 4 | 80,0 | 1 | 20,0 | |
| 5 | 11,6 | 3-8 | 4,6 | 7 | 16,3 | 6-10 | 7,1 | — | — | 2 | 4,7 | 2-5 | 0-2 | 4,5 | 10 | 23,3 | 2-7 | 4,2 | 1 | 2,3 | 29 | 67,4 | 15 | 34,9 | |
| 2 | 7,7 | 2-4 | 3,0 | 2 | 7,7 | 6-12 | 9,0 | 6 | 23,1 | 6 | 23,1 | 1-1 | 2-6 | 3,7 | 9 | 34,6 | 3-6 | 3,9 | — | — | 19 | 73,1 | 5 | 19,2 | |
| — | — | — | — | — | — | — | — | — | — | — | — | — | — | — | — | — | — | — | — | — | — | — | — | — | |
| 5 | 9,8 | 1,5-5 | 3,2 | 11 | 21,6 | 4-15 | 9,4 | 1 | 2,0 | 2 | 3,9 | 3-5 | — | 4,0 | 16 | 31,4 | 2-3,5 | 2,7 | 5 | 9,8 | 35 | 68,6 | 7 | 13,7 | |
| — | — | — | — | — | — | — | — | — | — | — | — | — | — | — | 3,2 | 5 | 20,8 | 4-5,5 | 4,9 | 1 | 4,2 | 16 | 66,7 | 5 | 20,8 |
| 3 | 33,3 | 2-6 | 3,7 | 1 | 11,1 | 6-6 | 6,0 | 1 | 11,1 | 1 | 11,1 | 1-1 | 6-6 | 7,0 | 3 | 33,3 | 3-5 | 4,3 | 1 | 11,1 | 5 | 55,6 | 1 | 11,1 | |
| 24 | 57,1 | 1-7 | 2,6 | 7 | 16,7 | 2-21 | 10,0 | 6 | 14,3 | 10 | 23,8 | 1-3 | 0-6 | 4,1 | 14 | 33,3 | 4-8 | 5,7 | 4 | 9,5 | 26 | 61,9 | 11 | 26,2 | |
| 3 | 15,8 | 1,5-2 | 1,8 | 3 | 15,8 | 12-17 | 13,7 | 1 | 5,3 | 1 | 5,3 | 3-3 | 2-2 | 5,0 | 4 | 21,1 | 3-4 | 3,8 | 1 | 5,3 | 13 | 68,4 | 2 | 10,5 | |
| 1 | 6,3 | 2-2 | 2,0 | 3 | 18,8 | 3-6 | 4,3 | 4 | 25,0 | 4 | 25,0 | 1-2 | 1-4 | 4,0 | 4 | 25,0 | 2,5 | 3,8 | 1 | 6,3 | 7 | 43,8 | 2 | 12,5 | |
| 2 | 14,3 | 2-6 | 4,0 | 5 | 35,7 | 2-6 | 4,5 | 1 | 7,1 | 1 | 7,1 | 1-1 | 3-3 | 4,0 | 3 | 21,4 | 2 | 2,0 | — | — | 13 | 92,9 | 1 | 7,1 | |
| 2 | 4,5 | 3-4 | 3,5 | 9 | 20,5 | 2,5-10 | 7,3 | 3 | 6,8 | 6 | 13,6 | 1-3 | 0,5-2 | 2,4 | 6 | 13,6 | 2-8 | 4,7 | 1 | 2,3 | 33 | — | 3 | 6,8 | |
| 20 | 35,7 | 1,5-8 | 3,8 | 8 | 14,3 | 5-10 | 7,8 | 6 | 10,7 | 6 | 10,7 | 1-10 | 2-6 | 5,3 | 14 | 25,0 | 4-4 | 4,0 | — | — | 40 | 71,4 | 6 | 10,7 | |
| 4 | 17,0 | 2-4 | 2,3 | — | — | — | — | 4 | 7,5 | 7 | 13,2 | 1-4 | 1-4 | 4,2 | 14 | 26,4 | 2-2 | 2,0 | — | — | 1 | 1,9 | 5 | 9,4 | |
| 9 | 8,0 | 1-2 | 1,5 | 2 | 4,0 | 3-6 | 4,5 | 7 | 14,0 | 7 | 14,0 | 1-6 | 1-4 | 3,8 | 21 | 42,0 | 4-10 | 6,0 | — | — | — | — | 4 | 8,0 | |
| 5 | 23,8 | 2-5 | 3,8 | 2 | 9,5 | 3-4 | 3,5 | 3 | 14,3 | 3 | 14,3 | 1-1,5 | 2-3 | 3,5 | 11 | 52,4 | 3-5 | 3,5 | 1 | 4,8 | 16 | 76,2 | 2 | 9,5 | |
| — | — | — | — | — | — | — | — | — | — | — | — | — | — | — | 5,2 | 6 | 35,3 | 4-4 | 4,0 | 6 | 35,3 | 12 | 70,6 | 3 | 23,5 |
| — | — | — | — | — | — | — | — | — | — | — | — | — | — | — | 4,8 | 10 | 29,4 | 4-5 | 4,7 | — | 19 | 55,9 | 4 | 11,8 | |
| 10 | 13,3 | 2-6 | 3,6 | 6 | 8,0 | 2-12 | 6,7 | 14 | 18,7 | 18 | 24,0 | 1-6 | 1-10 | 5,6 | 11 | 14,7 | 2-6 | 4,5 | 1 | 1,3 | 63 | 84,0 | 12 | 16,0 | |
| — | — | — | — | — | — | — | — | — | — | — | — | — | — | — | — | — | — | — | — | — | — | — | — | — | |
| — | — | — | — | — | — | — | — | — | — | — | — | — | — | — | — | — | — | — | — | — | — | — | — | — | |
| 2 | 6,7 | 3-5 | 4,0 | 4 | 13,3 | 6-16 | 10,3 | 1 | 5,0 | 1 | 5,0 | 1-1 | 4-4 | 5,0 | 7 | 35,0 | 6-8 | 7,0 | 2 | 10,0 | 13 | 65,0 | 1 | 5,0 | |
| 7 | 20,0 | 2-5 | 3,6 | 1 | 2,9 | 6-6 | 6,0 | 3 | 8,6 | 3 | 8,6 | 1-1 | 4-5 | 5,3 | 14 | 40,0 | 6-8 | 7,5 | — | — | 27 | 37,1 | 4 | 11,4 | |
| 1 | 3,4 | 2-2 | 2,0 | 6 | 20,7 | 2-18 | 8,5 | 3 | 10,3 | 3 | 10,3 | 0,5-1 | 0,5-2 | 1,7 | — | — | — | — | 3 | 10,3 | 15 | 51,7 | 4 | 13,8 | |
| 1 | 9,1 | 3-3 | 3,0 | 5 | 45,5 | 4-12 | 7,4 | 2 | 18,2 | 2 | 18,2 | 2-6 | 2-2 | 5,0 | 1 | 9,1 | 13,5-13,5 | 13,5 | — | — | 8 | 72,7 | 1 | 9,1 | |
| 5 | 22,7 | 1,5-2 | 1,9 | 5 | 22,7 | 4-7 | 5,1 | 1 | 4,5 | 2 | 9,1 | 1-2 | 6-6 | 4,5 | — | — | — | — | 1 | 4,5 | 15 | 68,2 | 7 | 31,8 | |
| 2 | 25,0 | 1-2 | 1,5 | — | — | — | — | — | — | — | — | — | — | — | 1 | 12,5 | 2-2 | 2,0 | — | — | 4 | 50,0 | 2 | 25,0 | |
| — | — | — | — | — | — | — | — | — | — | — | — | — | — | — | — | — | — | — | — | — | — | — | — | — | |
| — | — | — | — | — | — | — | — | — | — | — | — | — | — | — | — | — | — | — | — | — | — | — | — | — | |
| 137 | 14,3 | 1-13 | 3,4 | 130 | 13,5 | 1-25 | 7,5 | 116 | 12,1 | 147 | 15,3 | 0,5-14 | 0-10 | 4,3 | 256 | 26,6 | 2-13,5 | 4,5 | 53 | 5,5 | 607 | 63,2 | 141 | 14,7 | |

| Läroverk. | Ålder. | | Obligatoriskt arbete, timmar. | | | | | | | | | | | | | F r i - | | | | | | | | | | | | | | |
|------------------------------|------------------|-----------|-------------------------------|-----------|--------------|-----------|-------|------------|--------------|-------------------------------|-----------------------------|--------------------------|--------------------|--------|-------------------------------|-----------------------------|------------------|------------------|------------|------------------|--------------|---------------------|-----------|---|-----|-----|-------|---------|-----|---|
| | Antal lärjungar. | Medeltal. | I skolan. | | | | | | I hemmet. | | | I skolan och hemmetills. | | | | I skolan. | | | | | | | | | | | | | | |
| | | | Minimum och maximum. | Läsämnen. | Väskrivning. | Teckning. | Sång. | Gymnastik. | Tillsammans. | Med främräkning af gymnastik. | Med inräkning af gymnastik. | Lexisning. | Skriftligt arbete. | Summa. | Med främräkning af gymnastik. | Med inräkning af gymnastik. | Antal lärjungar. | | Timmar | | | | | | | | | | | |
| | | | | | | | | | | | | | | | | | Bön. | I öfningssämnen. | I språken. | Summa deltagare. | % lärjungar. | Minimum o. maximum. | Medeltal. | | | | | | | |
| Stockholm, Norra latinlärov. | 43 | 12—18 | 14,6 | 1,5 | 30,0 | — | — | — | — | — | — | — | 2,0 | 3,0 | 5,0 | 33,5 | 36,5 | 15,0 | 3,6 | 18,6 | 52,1 | 55,1 | — | — | 22 | 22 | 51,2 | 1,0 | 1,0 | |
| » Södra latinlärov. | 15 | 13—16 | 14,7 | 1,5 | 30,0 | — | — | — | — | — | — | — | 3,0 | 4,0 | 7,0 | 34,5 | 38,5 | 8,4 | 3,3 | 11,7 | 46,2 | 50,2 | — | — | 4 | 4 | 26,7 | 1,0 | 1,0 | |
| » Realläroverket... | — | — | — | — | — | — | — | — | — | — | — | — | — | — | — | — | — | — | — | — | — | — | — | — | — | — | — | — | — | — |
| » Nya elem.skolan | 30 | 13—18 | 14,4 | 1,5 | 28,5 | — | — | — | — | — | — | — | 1,5 | 4,5 | 6,0 | 31,5 | 36,0 | 13,2 | 2,7 | 15,9 | 47,4 | 51,9 | — | — | — | — | — | — | — | — |
| Uppsala | 54 | 13—19 | 15,4 | 1,5 | 30,0 | — | — | — | — | — | — | — | 2,0 | 4,0 | 6,0 | 33,5 | 37,5 | 19,8 | 3,0 | 22,8 | 56,3 | 60,3 | — | — | 5 | 5 | 9,3 | 2,0 | 2,0 | |
| Gefle | 21 | 13—21 | 15,3 | 1,5 | 30,0 | — | — | — | — | — | — | — | 1,0 | 4,0 | 5,0 | 32,5 | 36,5 | 20,4 | 4,4 | 24,8 | 57,3 | 61,3 | — | — | 10 | 10 | 47,6 | 0,3—3,0 | 1,4 | |
| Hudiksvalls | 11 | 13—11 | 15,4 | 1,5 | 30,0 | — | — | — | — | — | — | — | 2,0 | 4,0 | 6,0 | 33,5 | 37,5 | 15,6 | 2,9 | 18,5 | 52,0 | 56,0 | — | — | 11 | 11 | 100,0 | 2,0—2,5 | 2,1 | |
| Linköpings | 50 | 13—21 | 15,5 | 2,0 | 30,0 | — | — | — | — | — | — | — | 2,0 | 5,5 | 7,5 | 34,0 | 39,5 | 18,7 | 3,5 | 22,2 | 56,2 | 61,7 | — | — | 4 | 4 | 8,0 | 1,0—2,0 | 1,3 | |
| Norrköpings | 25 | 13—17 | 14,5 | 1,5 | 30,0 | — | — | — | — | — | — | — | 2,0 | 4,0 | 6,0 | 33,5 | 37,5 | 19,2 | 2,8 | 22,0 | 55,5 | 59,5 | — | — | 5 | 5 | 20,0 | 1,0—2,0 | 1,6 | |
| Vesterviks | 4 | 13—18 | 15,6 | 2,0 | 30,0 | — | — | — | — | — | — | — | 2,0 | 4,0 | 6,0 | 34,0 | 38,0 | 18,6 | 3,8 | 22,4 | 56,4 | 60,4 | — | — | — | — | — | — | — | — |
| Skara | 30 | 13—20 | 14,8 | 1,5 | 30,0 | — | — | — | — | — | — | — | 2,0 | 4,0 | 6,0 | 33,5 | 37,5 | 18,6 | 3,1 | 21,7 | 55,2 | 59,2 | — | — | 6 | 6 | 20,0 | 2,0 | 2,0 | |
| Venersborgs | 22 | 13—19 | 15,3 | 2,0 | 30,0 | — | — | — | — | — | — | — | 2,0 | 4,0 | 6,0 | 34,0 | 38,0 | 25,2 | 3,3 | 28,5 | 62,5 | 66,5 | — | — | 3 | 3 | 13,6 | 1,0 | 1,0 | |
| Strengnäs | 9 | 12—16 | 13,7 | 2,0 | 30,0 | — | — | — | — | — | — | — | 2,0 | 4,0 | 6,0 | 34,0 | 38,0 | 15,6 | 4,3 | 19,9 | 53,9 | 57,9 | — | — | 5 | 5 | 55,6 | 1,0—2,0 | 1,2 | |
| Örebro | 31 | 13—20 | 15,4 | 1,5 | 30,0 | — | — | — | — | — | — | — | 2,5 | 4,0 | 6,5 | 34,0 | 38,0 | 19,2 | 3,4 | 22,6 | 56,6 | 60,6 | — | — | 5 | 5 | 16,1 | 0,5—2,0 | 1,2 | |
| Nyköpings | 19 | 12—19 | 15,4 | 1,5 | 30,0 | — | — | — | — | — | — | — | 2,0 | 3,5 | 5,5 | 33,5 | 37,0 | 18,6 | 3,3 | 21,9 | 55,4 | 58,9 | — | — | 1 | 1 | 5,3 | 1,0 | 1,0 | |
| Vesterås | 30 | 12—18 | 15,2 | 1,5 | 30,0 | — | — | — | — | — | — | — | 2,0 | 4,0 | 6,0 | 33,5 | 37,5 | 17,4 | 2,7 | 20,1 | 53,6 | 57,6 | — | — | 16 | 14 | 46,7 | 1,0—3,0 | 1,2 | |
| Falu | 19 | 13—17 | 14,7 | 1,5 | 30,0 | — | — | — | — | — | — | — | 2,0 | 4,0 | 6,0 | 33,5 | 37,5 | 15,0 | 3,0 | 18,0 | 51,5 | 55,5 | — | — | 2 | 2 | 10,5 | 0,3—2,0 | 1,1 | |
| Vexjö | 56 | 14—24 | 16,1 | 1,5 | 30,0 | — | — | — | — | — | — | — | 2,0 | 4,0 | 6,0 | 33,5 | 37,5 | 19,0 | 2,8 | 21,8 | 55,3 | 59,3 | — | — | 9 | 9 | 16,1 | 0,5—2,0 | 1,7 | |
| Jönköpings | 50 | 14—22 | 15,8 | 1,5 | 30,0 | — | — | — | — | — | — | — | 1,5 | 4,0 | 5,5 | 33,0 | 37,0 | 13,2 | 3,1 | 16,3 | 49,3 | 53,3 | — | — | 50 | 50 | 100,0 | 1,0 | 1,0 | |
| Lunds | 62 | 12—18 | 14,9 | 3,0 | 30,0 | — | — | — | — | — | — | — | 2,0 | 4,0 | 6,0 | 35,0 | 39,0 | 20,2 | 2,9 | 23,1 | 58,1 | 62,1 | — | — | 4 | 4 | 6,5 | 0,5—1,0 | 0,9 | |
| Malmö | 47 | 13—19 | 15,1 | 1,5 | 30,0 | — | — | — | — | — | — | — | 2,0 | 4,0 | 6,0 | 33,5 | 37,5 | 19,8 | 2,9 | 22,7 | 56,2 | 60,2 | — | — | — | — | — | — | — | — |
| Kristianstads | 22 | 14—18 | 15,3 | 2,0 | 30,0 | — | — | — | — | — | — | — | 2,0 | 4,0 | 6,0 | 34,0 | 38,0 | 16,2 | 2,9 | 19,1 | 53,1 | 57,1 | — | — | 1 | 1 | 4,6 | Ej ang. | — | |
| Karlskrona | 25 | 12—21 | 16,0 | 1,5 | 30,0 | — | — | — | — | — | — | — | 2,0 | 4,0 | 6,0 | 33,5 | 37,5 | 15,6 | 2,6 | 18,2 | 51,7 | 55,7 | — | — | 14 | 14 | 56,0 | 0,2—2,5 | 1,9 | |
| Helsingborgs | 27 | 13—16 | 14,7 | 2,0 | 30,0 | — | — | — | — | — | — | — | 2,0 | 3,0 | 5,0 | 34,0 | 37,0 | 14,4 | 3,3 | 17,7 | 51,7 | 54,7 | — | — | 2 | 2 | 7,4 | 1,0 | 1,0 | |
| Göteborgs latinläroverk | 56 | 14—23 | 16,0 | 2,0 | 30,0 | — | — | — | — | — | — | — | 2,0 | 4,0 | 6,0 | 34,0 | 38,0 | 17,2 | 3,3 | 20,5 | 54,5 | 58,5 | — | — | 12 | 11 | 19,6 | 1,0—3,0 | 1,3 | |
| » realläroverk | — | — | — | — | — | — | — | — | — | — | — | — | — | — | — | — | — | — | — | — | — | — | — | — | — | — | — | — | — | — |
| Halmstads | 17 | 13—19 | 15,8 | 1,5 | 30,0 | — | — | — | — | — | — | — | 2,0 | 4,0 | 6,0 | 33,5 | 37,5 | 11,4 | 2,8 | 14,2 | 47,7 | 51,7 | — | — | 3 | 3 | 17,6 | 1,0—2,0 | 1,7 | |
| Kalmar | 61 | 11—20 | 16,1 | 1,5 | 30,0 | — | — | — | — | — | — | — | 2,0 | 4,0 | 6,0 | 33,5 | 37,5 | 19,2 | 3,3 | 22,5 | 56,0 | 60,0 | — | — | 12 | 10 | 16,4 | 1,0—2,5 | 1,8 | |
| Karlstads | 34 | 13—20 | 15,1 | 1,5 | 30,0 | — | — | — | — | — | — | — | 2,0 | 4,0 | 6,0 | 33,5 | 37,5 | 22,2 | 4,0 | 26,2 | 59,7 | 63,7 | — | — | 3 | 3 | 8,8 | 0,5—2,0 | 1,5 | |
| Hernösands | 30 | 14—21 | 16,0 | 2,0 | 30,0 | — | — | — | — | — | — | — | 2,0 | 4,0 | 6,0 | 34,0 | 38,0 | 19,2 | 2,9 | 22,1 | 56,1 | 60,1 | — | — | 10 | 8 | 26,7 | 0,3—2,5 | 1,4 | |
| Östersunds | 24 | 14—20 | 16,5 | 1,5 | 30,0 | — | — | — | — | — | — | — | 2,0 | 4,0 | 6,0 | 33,5 | 37,5 | 21,6 | 2,5 | 24,1 | 57,6 | 61,6 | — | — | 2 | 2 | 8,3 | 0,3—0,5 | 0,4 | |
| Umeå | 22 | 13—22 | 15,6 | 1,5 | 30,0 | — | — | — | — | — | — | — | 2,0 | 4,0 | 6,0 | 33,5 | 37,5 | 15,0 | 3,5 | 18,5 | 52,0 | 56,0 | — | — | 1 | 1 | 4,5 | 1,0 | 1,0 | |
| Luleå | 10 | 14—18 | 15,9 | 2,0 | 30,0 | — | — | — | — | — | — | — | 2,0 | 4,0 | 6,0 | 34,0 | 38,0 | 17,4 | 2,0 | 19,4 | 53,4 | 57,4 | — | — | 4 | 4 | 40,0 | 1,0—2,0 | 1,3 | |
| Sundsvalls | 5 | 13—16 | 14,8 | 1,5 | 30,0 | — | — | — | — | — | — | — | 2,0 | 4,0 | 6,0 | 33,5 | 37,5 | 17,4 | 3,5 | 20,9 | 54,4 | 58,4 | — | — | — | — | — | — | — | — |
| Visby | 14 | 14—18 | 15,7 | 1,5 | 30,0 | — | — | — | — | — | — | — | 2,0 | 4,0 | 6,0 | 33,5 | 37,5 | 14,4 | 2,9 | 17,3 | 50,8 | 54,8 | — | — | 9 | 8 | 57,1 | 1,0—3,0 | 1,5 | |
| Summa | 975 | 11—24 | 15,4 | 1,8 | 30,0 | — | — | — | — | — | — | — | 2,0 | 4,0 | 6,0 | 33,8 | 37,8 | 17,8 | 3,1 | 20,9 | 54,7 | 58,7 | — | — | 235 | 227 | 23,3 | 0,2—3,0 | 1,3 | |

v i l l i g t a r b e t e .

| Oberoende af skolarbetet. | | | | | | | | | | | | | | | Befrielse från | | | | | | | | | |
|---------------------------|--------------|----------------------|-----------------------|--------------|-----------|-------------------------------|--------------|------------------|-----------------------------|----------------------|-----------|-------------------------|---------------|------------------|----------------|------------------|--------------|------------------|--------------|------------------|--------------|------|-----|------|
| I läsämnenä. | | | | | | I öfningsämnenä. | | | | | | För nattvardsberedelse. | | | Teckning. | Sång. | Gymnastik. | | | | | | | |
| erhålla undervisning. | | | meddela undervisning. | | | Med frånräkning af gymnastik. | | | Med inräkning af gymnastik. | | | Antal lärjungar. | % lärjungar. | Timmar. | | Antal lärjungar. | % lärjungar. | Antal lärjungar. | % lärjungar. | | | | | |
| Antal lärjungar. | % lärjungar. | Timmar. | Antal lärjungar. | % lärjungar. | Timmar. | Antal lärjungar. | % lärjungar. | Antal lärjungar. | % lärjungar. | Timmar | | | | Antal lärjungar. | % lärjungar. | | | | | Antal lärjungar. | % lärjungar. | | | |
| | | Minimum och maximum. | | | Medeltal. | | | | | Minimum och maximum. | Medeltal. | Minim. o. maxim. | förberedelse. | | | Medeltal. | | | | | | | | |
| | | | | | | | | | | Lek-tionsstid. | | | | | | | | | | | | | | |
| 5 | 11,6 | 1,0-2,0 | 1,8 | 6 | 14,0 | 2,0-6,0 | 3,3 | 11 | 25,6 | 14 | 32,6 | 1,0-4,0 | 1,0-7,0 | 5,2 | 7 | 16,3 | 2,5-5,0 | 4,1 | — | — | 27 | 62,8 | 7 | 16,3 |
| — | — | — | — | — | — | — | — | 5 | 33,3 | 5 | 33,3 | 1,0-2,0 | 3,5-7,0 | 6,7 | — | — | — | — | 1 | 6,7 | 11 | 73,3 | 4 | 26,7 |
| 4 | 13,3 | 1,0-4,0 | 2,0 | 2 | 6,7 | 2,0-6,0 | 4,0 | 8 | 26,7 | 9 | 30,0 | 1,0-4,0 | 2,0-5,0 | 4,6 | 3 | 10,0 | 6,0-7,0 | 6,3 | 27 | 90,0 | 22 | 73,3 | 5 | 16,7 |
| 7 | 13,0 | 2,0-3,0 | 2,5 | 1 | 1,9 | 4,0 | 4,0 | 8 | 14,8 | 11 | 20,4 | 1,0-4,0 | 2,0-6,0 | 3,6 | 12 | 22,2 | 5,0-6,5 | 5,7 | 30 | 55,6 | 48 | 88,9 | 6 | 11,1 |
| 5 | 45,5 | 1,0-2,5 | 2,0 | — | — | — | — | 1 | 4,8 | 1 | 4,8 | 1,0 | 1,0 | 2,0 | 5 | 23,8 | 2,0-4,0 | 3,2 | — | — | 8 | 38,1 | 2 | 9,5 |
| 4 | 8,0 | 2,0-4,0 | 2,8 | 3 | 6,0 | 6,0-12,0 | 8,0 | 6 | 12,0 | 6 | 12,0 | 1,0-2,0 | 2,0-4,0 | 4,1 | 9 | 18,0 | 2,0-6,0 | 4,0 | 4 | 8,0 | 28 | 56,0 | 17 | 34,0 |
| 4 | 16,0 | 1,0-2,0 | 1,5 | 1 | 4,0 | 6,0 | 6,0 | 5 | 20,0 | 5 | 20,0 | 1,0-2,0 | 2,0-4,0 | 4,8 | 6 | 24,0 | 2,0-4,0 | 2,8 | — | — | 17 | 68,0 | 4 | 16,0 |
| 3 | 10,0 | 1,0-2,0 | 1,7 | 1 | 3,3 | 6,0 | 6,0 | 6 | 20,0 | 6 | 20,0 | 2,0-3,0 | 0,0-1,0 | 3,0 | 9 | 30,0 | 2,0-4,0 | 2,8 | 4 | 13,3 | 15 | 50,0 | 7 | 23,3 |
| 3 | 13,6 | 3,0-12,0 | 7,0 | 1 | 4,5 | 6,0 | 6,0 | 8 | 36,4 | 8 | 36,4 | 2,0-4,0 | 0,0-3,0 | 2,8 | 6 | 27,3 | 4,0-5,0 | 4,3 | 2 | 9,1 | 11 | 50,0 | 7 | 31,8 |
| 1 | 11,1 | 7,0 | 7,0 | — | — | — | — | 1 | 11,1 | 1 | 11,1 | 1,0 | 2,0 | 3,0 | 1 | 11,1 | 4,0 | 4,0 | 1 | 11,1 | 4 | 44,4 | — | — |
| 15 | 48,4 | 1,5-5,0 | 2,6 | 1 | 3,2 | 1,5 | 1,5 | 4 | 12,9 | 4 | 12,9 | 1,0-3,0 | 0,0-4,0 | 3,3 | 7 | 22,6 | 5,5-7,0 | 6,0 | 1 | 3,2 | 18 | 58,1 | 9 | 29,0 |
| 1 | 5,3 | 2,0 | 2,0 | 3 | 15,8 | 2,0-3,5 | 2,8 | 3 | 15,8 | 3 | 15,8 | 1,0-2,0 | 1,5-3,0 | 3,3 | 7 | 36,8 | 2,5-6,0 | 4,1 | 1 | 5,3 | 10 | 52,6 | 4 | 21,0 |
| 5 | 16,7 | 1,0-4,0 | 2,0 | 3 | 10,0 | 4,0-6,0 | 4,7 | 3 | 10,0 | 3 | 10,0 | 1,0-2,0 | 1,0-2,0 | 3,0 | 11 | 36,7 | 2,0-5,0 | 3,2 | 4 | 13,3 | 20 | 66,7 | 3 | 10,0 |
| — | — | — | — | 1 | 5,3 | 2,0 | 2,0 | 5 | 26,3 | 5 | 26,3 | 1,0-2,0 | 1,0-3,0 | 3,3 | 2 | 10,5 | 2,0 | 2,0 | 2 | 10,5 | 9 | 47,4 | — | — |
| 6 | 10,7 | Ej ang. | 3,4 | *) 4 | 7,1 | 3,0-10,0 | 5,0 | 2 | 3,6 | 2 | 3,6 | 1,0-2,0 | 3,0-4,0 | 5,0 | 6 | 10,7 | 2,5-6,0 | 3,8 | 1 | 1,8 | 34 | 60,7 | 1 | 1,8 |
| 13 | 26,0 | 1,0-8,0 | 3,0 | 3 | 6,0 | 6,0-10,0 | 7,5 | 10 | 20,0 | 10 | 20,0 | 1,0-7,5 | 1,0-8,0 | 5,6 | 10 | 20,0 | 4,0-8,0 | 6,5 | — | — | 33 | 66,0 | 6 | 12,0 |
| 9 | 14,5 | 2,0-24,0 | 6,4 | 1 | 1,6 | 5,0 | 5,0 | 3 | 4,8 | 3 | 4,8 | 1,0-2,0 | 2,0-6,0 | 4,3 | 23 | 37,1 | 2,0-3,0 | 2,0 | — | — | 9 | 14,5 | 4 | 6,5 |
| 7 | 14,9 | 1,0-4,0 | 2,3 | 2 | 4,3 | 4,0-6,0 | 5,0 | 7 | 14,9 | 7 | 14,9 | 1,0-4,0 | 0,0-6,0 | 4,3 | 14 | 29,8 | 4,0-9,0 | 5,3 | — | — | — | — | 5 | 10,6 |
| 5 | 22,7 | 1,0-6,0 | 3,4 | — | — | — | — | 4 | 18,2 | 4 | 18,2 | 1,0-2,0 | 1,5-5,0 | 4,4 | 6 | 27,3 | 3,0 | 3,0 | 2 | 9,1 | 16 | 72,7 | — | — |
| — | — | — | — | 1 | 4,0 | 6,0 | 6,0 | 9 | 36,0 | 12 | 48,0 | 1,0-2,0 | 0,0-6,0 | 2,8 | 5 | 20,0 | 4,0 | 4,0 | 11 | 44,0 | 16 | 64,0 | 6 | 24,0 |
| 2 | 7,4 | 2,0 | 2,0 | 2 | 7,4 | 9,0-10,0 | 9,5 | 5 | 18,5 | 5 | 18,5 | 1,0-2,0 | 2,0-5,5 | 4,1 | 8 | 29,6 | 2,0-4,0 | 3,8 | — | — | 12 | 44,4 | 5 | 18,5 |
| 6 | 10,7 | 1,0-7,0 | 3,5 | 1 | 1,8 | 2,0 | 2,0 | 11 | 19,6 | 15 | 26,8 | 1,0-9,0 | 1,0-5,0 | 4,4 | 11 | 19,6 | 3,0-5,0 | 4,1 | 15 | 26,8 | 36 | 64,3 | 5 | 8,9 |
| 1 | 5,9 | 2,0 | 2,0 | 1 | 5,9 | 6,0 | 6,0 | 1 | 5,9 | 1 | 5,9 | 2,3 | 1,0 | 3,3 | 5 | 29,4 | 7,0-9,0 | 8,2 | — | — | 9 | 52,9 | 1 | 5,9 |
| 3 | 4,9 | 1,0-5,0 | 2,5 | 5 | 8,2 | 2,0-6,0 | 4,3 | 15 | 24,6 | 15 | 24,6 | 1,0-4,0 | 0,0-10,0 | 3,7 | 19 | 31,1 | 3,0-4,5 | 4,0 | — | — | 56 | 91,8 | 9 | 14,8 |
| 8 | 23,5 | 1,0-10,0 | 3,8 | 1 | 2,9 | 6,0 | 6,0 | 3 | 8,8 | 3 | 8,8 | 1,0-2,0 | 1,5-5,0 | 4,5 | 8 | 23,5 | 4,0-8,0 | 6,1 | 2 | 5,9 | 25 | 73,5 | 7 | 20,6 |
| 5 | 16,7 | 1,0-6,0 | 2,6 | 2 | 6,7 | 6,0 | 6,0 | 3 | 10,0 | 3 | 10,0 | 1,0-3,5 | 2,0 | 3,2 | 5 | 16,7 | 9,0-11,0 | 10,4 | — | — | 19 | 63,3 | 6 | 20,0 |
| 1 | 4,2 | 4,0 | 4,0 | 5 | 20,8 | 3,0-21,0 | 9,0 | 3 | 12,5 | 3 | 12,5 | 1,0-4,0 | 0,0-4,0 | 4,3 | 3 | 12,5 | 12,0-16,0 | 14,7 | — | — | 18 | 75,0 | — | — |
| 2 | 9,1 | 2,0-3,0 | 2,5 | — | — | — | — | 1 | 4,5 | 1 | 4,5 | 1,0 | 3,0 | 4,0 | 4 | 18,2 | 5,5-6,0 | 5,9 | — | — | 14 | 63,6 | 3 | 13,6 |
| — | — | — | — | — | — | — | — | — | — | — | — | — | — | — | — | — | — | — | — | — | 5 | 50,0 | — | — |
| 1 | 20,0 | 1,0 | 1,0 | — | — | — | — | 1 | 20,0 | 1 | 20,0 | 2,0 | 4,0 | 6,0 | 2 | 40,0 | 4,0-6,0 | 5,0 | — | — | 4 | 80,0 | — | — |
| — | — | — | — | — | — | — | — | 5 | 35,7 | 5 | 35,7 | 0,5-6,0 | 0,0-1,0 | 3,3 | 4 | 28,6 | 6,0-7,0 | 5,8 | — | — | 5 | 35,7 | — | — |
| 126 | 12,9 | 1,0-24,0 | 3,0 | 53 | 5,4 | 1,5-21,0 | 5,3 | 160 | 16,4 | 173 | 17,7 | 0,5-9,0 | 0,0-2,0 | 4,1 | 222 | 22,8 | 2,0-16,0 | 4,5 | 108 | 11,1 | 570 | 58,5 | 133 | 13,6 |

*) Gäller för 5 lärjungar.

| Läroverk. | Antal lärjungar. | Ålder. | | Obligatoriskt arbete, timmar. | | | | | | | | | | | | F r i - | | | | | | | | |
|------------------------------|------------------|----------------------|-----------|-------------------------------|------------|---------------|----------|-------|------------|--------------|-------------------------------|-------------------------------|--------------------------|--------------------|--------|-------------------------------|-------------------------------|------------------|--------------|---------------------|-----------|-----------------|-----------------|------------|
| | | Minimum och maximum. | Medeltal. | I skolan. | | | | | | I hemmet. | | | I skolan och hemmetills. | | | i skolan. | | | | | | | | |
| | | | | Bön. | Läsningen. | Välskrifning. | Tekning. | Sång. | Gymnastik. | Tillsammans. | Summa. | | Läsläsning. | Skriftligt arbete. | Summa. | Med frånräkning af gymnastik. | Med frånräkning af gymnastik. | Summa deltagare. | % lärjungar. | Minimum o. maximum. | Medeltal. | | | |
| | | | | | | | | | | | Med frånräkning af gymnastik. | Med frånräkning af gymnastik. | | | | | | | | | | I öfningssämne. | I öfningssämne. | I språken. |
| Stockholm, Norra latinlärov. | 34 | 11-17 | 13,3 | 1,5 | 30,0 | — | — | 2,0 | 3,0 | 5,0 | 33,5 | 36,5 | 8,4 | 2,1 | 10,5 | 44,0 | 47,0 | — | 34 | 34 | 100,0 | 1,0 | 1,0 | |
| » Södra latin..... | 23 | 13-17 | 13,8 | 1,5 | 30,0 | — | — | 3,0 | 3,0 | 6,0 | 34,5 | 37,5 | 9,6 | 2,2 | 11,8 | 46,3 | 49,3 | — | 17 | 17 | 73,9 | 1,0 | 1,0 | |
| » Reallärov..... | — | — | — | — | — | — | — | — | — | — | — | — | — | — | — | — | — | — | — | — | — | — | — | |
| » Nya elem-skolan | — | — | — | — | — | — | — | — | — | — | — | — | — | — | — | — | — | — | — | — | — | — | — | — |
| Uppsala..... | 50 | 13-17 | 16,6 | 1,5 | 30,0 | — | — | 2,0 | 3,0 | 5,0 | 33,5 | 36,5 | 18,0 | 1,8 | 19,8 | 53,3 | 56,3 | — | 5 | 5 | 10,0 | 2,0-2,0 | 2,0 | |
| Gefte..... | 26 | 12-18 | 14,1 | 1,5 | 30,0 | — | — | 2,0 | 3,0 | 5,0 | 33,5 | 36,5 | 16,8 | 2,9 | 19,7 | 53,2 | 56,2 | — | 5 | 4 | 15,4 | 2,0-3,0 | 2,3 | |
| Hudiksvalls..... | 5 | 13-14 | 13,4 | 1,5 | 30,0 | — | — | 2,0 | 3,0 | 5,0 | 33,5 | 36,5 | 16,2 | 1,5 | 17,7 | 51,2 | 54,2 | — | 5 | 5 | 100,0 | 2,0-2,5 | 2,1 | |
| Linköpings..... | 58 | 11-17 | 13,6 | 2,0 | 30,0 | — | — | 2,0 | 4,5 | 6,5 | 34,0 | 38,5 | 15,0 | 2,6 | 17,6 | 51,6 | 56,1 | — | 3 | 3 | 5,2 | 1,0-1,0 | 1,0 | |
| Norrköpings..... | 30 | 12-16 | 13,3 | 1,5 | 30,0 | — | — | 2,0 | 3,0 | 5,0 | 33,5 | 36,5 | 15,0 | 1,9 | 16,9 | 50,4 | 53,4 | — | 9 | 9 | 30,0 | 1,0-2,0 | 1,9 | |
| Vesterviks..... | 5 | 13-16 | 14,6 | 2,0 | 30,0 | — | — | 2,0 | 4,0 | 6,0 | 34,0 | 38,0 | 20,4 | 2,8 | 23,2 | 57,2 | 61,2 | — | 1 | 1 | 20,0 | 1,0-1,0 | 1,0 | |
| Skara..... | 49 | 12-21 | 14,7 | 1,5 | 30,0 | — | — | 2,0 | 3,0 | 5,0 | 33,5 | 36,5 | 20,4 | 3,1 | 23,5 | 57,0 | 60,0 | — | 5 | 5 | 10,2 | 1,0-3,0 | 2,0 | |
| Venersborgs..... | 19 | 13-17 | 14,1 | 2,0 | 30,0 | — | — | 2,0 | 3,0 | 5,0 | 34,0 | 37,0 | 20,4 | 1,1 | 21,5 | 55,5 | 58,5 | — | 5 | 5 | 26,3 | 1,0-1,5 | 1,1 | |
| Strengnäs..... | 7 | 12-15 | 13,1 | 2,0 | 30,0 | — | — | 2,0 | 3,0 | 5,0 | 34,0 | 37,0 | 17,4 | 2,6 | 20,0 | 54,0 | 57,0 | — | 2 | 2 | 28,6 | 1,0-2,0 | 1,5 | |
| Örebro..... | 40 | 12-18 | 14,3 | 1,5 | 30,0 | — | — | 2,5 | 3,0 | 5,5 | 34,0 | 37,0 | 16,2 | 2,9 | 19,1 | 53,1 | 56,1 | — | 10 | 10 | 25,0 | 0,5-3,0 | 1,8 | |
| Nyköpings..... | 25 | 12-17 | 14,0 | 1,5 | 30,0 | — | — | 2,0 | 3,5 | 5,5 | 33,5 | 37,0 | 15,0 | 2,8 | 17,8 | 51,3 | 54,8 | — | 1 | 1 | 4,0 | 1,0 | 1,0 | |
| Vesterås..... | 27 | 12-16 | 14,1 | 1,5 | 30,0 | — | — | 2,0 | 3,0 | 5,0 | 33,5 | 36,5 | 15,0 | 2,9 | 17,9 | 51,4 | 54,4 | — | 11 | 11 | 40,7 | 0,5-2,0 | 1,0 | |
| Falu..... | 30 | 12-16 | 13,7 | 1,5 | 30,0 | — | — | 2,0 | 3,0 | 5,0 | 33,5 | 36,5 | 13,8 | 3,0 | 16,8 | 50,3 | 53,3 | — | 31 | 27 | 90,0 | 0,5-3,0 | 1,2 | |
| Vexjö..... | 60 | 12-20 | 14,6 | 1,5 | 30,0 | — | — | 2,0 | 4,0 | 6,0 | 33,5 | 37,5 | 15,6 | 1,9 | 17,5 | 51,0 | 55,0 | — | 7 | 7 | 11,7 | 1,0-2,0 | 1,9 | |
| Jönköpings..... | 43 | 13-18 | 14,4 | 1,5 | 30,0 | — | — | 1,5 | 3,0 | 4,5 | 33,0 | 36,0 | 13,2 | 2,4 | 15,6 | 48,6 | 51,6 | — | 1 | 1 | 2,3 | 1,0-1,0 | 1,0 | |
| Lunds..... | 66 | 12-18 | 13,7 | 3,0 | 30,0 | — | — | 2,0 | 3,0 | 5,0 | 35,0 | 38,0 | 18,0 | 2,5 | 20,5 | 55,5 | 58,5 | — | 11 | 11 | 16,7 | 1,0-1,0 | 1,0 | |
| Malmö..... | 42 | 11-16 | 13,6 | 1,5 | 30,0 | — | — | 2,0 | 4,0 | 6,0 | 33,5 | 37,5 | 15,6 | 2,9 | 18,5 | 52,0 | 56,0 | — | — | — | — | — | — | |
| Kristianstads..... | 34 | 12-17 | 14,4 | 2,0 | 30,0 | — | — | 2,0 | 3,0 | 5,0 | 34,0 | 37,0 | 11,4 | 2,7 | 14,1 | 48,1 | 51,1 | — | 9 | 9 | 26,5 | 0,3-4,0 | 2,0 | |
| Karlskrona..... | 30 | 13-17 | 14,7 | 1,5 | 30,0 | — | — | 2,0 | 3,0 | 5,0 | 33,5 | 36,5 | 13,2 | 2,6 | 15,8 | 49,3 | 52,3 | — | 20 | 20 | 66,7 | 2,0-4,0 | 2,4 | |
| Helsingborgs..... | 30 | 12-17 | 13,6 | 2,0 | 30,0 | — | — | 2,0 | 3,0 | 5,0 | 34,0 | 37,0 | 19,8 | 2,6 | 22,4 | 56,4 | 59,4 | — | 6 | 6 | 20,0 | 1,0-3,0 | 2,2 | |
| Göteborgs latinlärov. | 56 | 12-22 | 14,7 | 2,0 | 30,0 | — | — | 2,0 | 3,0 | 5,0 | 34,0 | 37,0 | 15,0 | 3,5 | 18,5 | 52,5 | 55,5 | — | 22 | 21 | 37,5 | 1,0-2,0 | 1,0 | |
| » reallärov..... | — | — | — | — | — | — | — | — | — | — | — | — | — | — | — | — | — | — | — | — | — | — | — | — |
| Halmstads..... | 25 | 13-18 | 14,6 | 1,5 | 30,0 | — | — | 2,0 | 3,0 | 5,0 | 33,5 | 36,5 | 12,0 | 2,0 | 14,0 | 47,5 | 50,5 | — | 10 | 10 | 40,0 | 1,0-2,0 | 1,6 | |
| Kalmar..... | 53 | 12-19 | 14,4 | 1,5 | 30,0 | — | — | 2,0 | 3,0 | 5,0 | 33,5 | 36,5 | 18,6 | 3,5 | 22,1 | 55,6 | 58,6 | — | 11 | 11 | 20,8 | 2,0-5,0 | 2,0 | |
| Karlstads..... | 48 | 12-18 | 13,8 | 1,5 | 30,0 | — | — | 2,0 | 3,0 | 5,0 | 33,5 | 36,5 | 16,2 | 2,2 | 18,4 | 51,9 | 54,9 | — | 12 | 11 | 22,9 | 1,0-2,0 | 1,6 | |
| Hernösands..... | 23 | 12-19 | 14,9 | 2,0 | 30,0 | — | — | 2,0 | 3,0 | 5,0 | 34,0 | 37,0 | 16,2 | 2,8 | 19,0 | 53,0 | 56,0 | — | 5 | 5 | 21,7 | 1,0-2,0 | 1,5 | |
| Östersunds..... | 22 | 13-20 | 15,2 | 1,5 | 30,0 | — | — | 2,0 | 3,0 | 5,0 | 33,5 | 36,5 | 15,6 | 1,3 | 16,9 | 50,4 | 53,4 | — | 3 | 3 | 13,3 | 0,3-1,5 | 0,9 | |
| Umeå..... | 22 | 11-17 | 13,7 | 1,5 | 30,0 | — | — | 2,0 | 3,0 | 5,0 | 33,5 | 36,5 | 13,2 | 2,4 | 15,6 | 49,1 | 52,1 | — | 7 | 7 | 31,8 | 0,5-1,0 | 0,9 | |
| Luleå..... | 3 | 15-15 | 15,0 | 2,0 | 30,0 | — | — | 2,0 | 4,0 | 6,0 | 34,0 | 38,0 | 13,8 | 1,5 | 15,3 | 49,3 | 53,0 | — | 3 | 2 | 66,7 | 3,0 | 3,0 | |
| Sundsvalls..... | 3 | 11-17 | 13,7 | 1,5 | 30,0 | — | — | 2,0 | 3,0 | 5,0 | 33,5 | 36,5 | 12,0 | 2,7 | 14,7 | 48,2 | 51,2 | — | — | — | — | — | — | |
| Visby..... | 29 | 13-19 | 14,5 | 1,5 | 30,0 | — | — | 2,0 | 3,0 | 5,0 | 33,5 | 36,5 | 13,2 | 2,7 | 15,9 | 49,4 | 52,4 | — | 17 | 16 | 55,2 | 1,0-3,0 | 1,4 | |
| Summa | 1,017 | 11-22 | 14,3 | 1,7 | 30,0 | — | — | 2,0 | 3,2 | 5,2 | 33,7 | 36,9 | 15,5 | 2,5 | 18,0 | 51,7 | 54,9 | — | 288 | 279 | 27,4 | 0,3-5,0 | 1,5 | |

| v i l l i g t a r b e t e | | | | | | | | | | | | | | | Befrielse från | | | | | | | | | |
|-----------------------------|--------------|-----------------------|----------------------|-----------|-------------------------------|--------------|-----------------------------|----------------------|-----------|-------------------------|--------------|------------------|---------------|------------------|------------------|--------------|------------------|--------------|------------------|--------------|----------------------|------------------|--------------|------|
| Oberoende af skolarbetet. | | | | | | | | | | | | | | | Teckning. | | Sång. | | Gymnastik. | | | | | |
| I läsämnen. | | | | | I öfningsämnen. | | | | | För nattvardsberedelse. | | | | | Antal lärjungar. | % lärjungar. | Antal lärjungar. | % lärjungar. | Antal lärjungar. | % lärjungar. | | | | |
| erhålla undervisning. | | meddela undervisning. | | | Med frånräkning af gymnastik. | | Med inräkning af gymnastik. | | | Timmar. | | Antal lärjungar. | % lärjungar. | Antal lärjungar. | | | | | | | % lärjungar. | Antal lärjungar. | % lärjungar. | |
| Antal lärjungar. | % lärjungar. | Timmar. | | | Antal lärjungar. | % lärjungar. | Timmar. | | | Antal lärjungar. | % lärjungar. | | | | Antal lärjungar. | % lärjungar. | Antal lärjungar. | % lärjungar. | Antal lärjungar. | % lärjungar. | | | | |
| | | Antal lärjungar. | Minimum och maximum. | Medeltal. | | | Antal lärjungar. | Minimum och maximum. | Medeltal. | | | Minim. o. maxim. | Lektions-tid. | Förberedelse. | | | | | | | Minimum och maximum. | Medeltal. | | |
| 7 | 20,6 | 1,0—3,0 | 2,1 | 1 | 2,9 | 0,9 | 0,9 | 9 | 26,5 | 10 | 29,4 | 1,0—8,0 | 0,0—5,0 | 5,1 | 2 | 5,9 | 2,0—2,5 | 2,3 | — | 18 | 52,9 | 3 | 8,8 | |
| — | — | — | — | — | — | — | — | 2 | 8,7 | 4 | 17,4 | 1,0—4,0 | 2,0—3,0 | 4,0 | 1 | 4,3 | 7,0 | 7,0 | 1 | 4,3 | 15 | 65,2 | 2 | 8,7 |
| 3 | 6,0 | 6,0—6,0 | 6,0 | — | — | — | — | 12 | 24,0 | 14 | 28,0 | 1,0—6,0 | 0,0—3,0 | 4,2 | 6 | 12,0 | 5,0—6,5 | 5,9 | 6 | 12,0 | 31 | 62,0 | 8 | 16,0 |
| 3 | 11,5 | 2,0—6,0 | 4,7 | 2 | 7,7 | 3,0 | 3,0 | 5 | 19,2 | 5 | 19,2 | 1,0—2,0 | 1,0—3,0 | 3,8 | 3 | 11,5 | 2,0—5,0 | 4,0 | — | 8 | 30,8 | 5 | 19,2 | |
| 2 | 3,4 | 2,0—7,0 | 4,5 | — | — | — | — | 3 | 5,2 | 3 | 5,2 | 1,0—4,0 | 2,0—4,0 | 4,0 | 9 | 15,5 | 1,5—6,0 | 4,0 | 3 | 5,2 | 24 | 41,4 | 10 | 17,2 |
| 2 | 6,7 | 2,0—3,0 | 2,5 | 1 | 3,3 | 4,0 | 4,0 | 4 | 13,3 | 4 | 13,3 | 1,0—2,0 | 0,5—2,0 | 2,4 | 2 | 6,7 | 3,0—4,0 | 3,5 | — | 17 | 56,7 | 2 | 6,7 | |
| 5 | 10,2 | 2,0—12,0 | 6,5 | 4 | 8,2 | 4,0—12,0 | 7,0 | 5 | 10,2 | 5 | 10,2 | 1,0—3,0 | 0,0—1,5 | 2,9 | 5 | 10,2 | 2,5—4,0 | 2,9 | 4 | 8,2 | 29 | 59,2 | 5 | 10,2 |
| 3 | 15,8 | 1,0—2,0 | 1,3 | — | — | — | — | 10 | 52,6 | 10 | 52,6 | 1,0—2,0 | — | 1,9 | — | — | — | — | 2 | 10,5 | 7 | 36,8 | 3 | 15,8 |
| 4 | 10,0 | 1,5—5,0 | 2,8 | 1 | 2,5 | 2,0 | 2,0 | 6 | 15,0 | 6 | 15,0 | 1,0—2,0 | 0,0—4,0 | 3,7 | 2 | 28,6 | 4,0—5,0 | 4,5 | — | — | 2 | 28,6 | 1 | 14,3 |
| 1 | 3,7 | 5,0—5,0 | 5,0 | 1 | 3,7 | 6,0—6,0 | 6,0 | 4 | 16,0 | 4 | 16,0 | 1,0—2,0 | 1,0—2,0 | 2,8 | 2 | 8,0 | 4,0 | 4,0 | 1 | 4,0 | 10 | 40,0 | 3 | 12,0 |
| 3 | 5,0 | 2,0—3,0 | 2,7 | 1 | 1,7 | 12,0—12,0 | 12,0 | 7 | 23,3 | 7 | 23,3 | 0,5—2,0 | 1,0—3,0 | 3,0 | 6 | 22,2 | 2,0—6,0 | 3,5 | 3 | 11,1 | 9 | 33,3 | 1 | 3,7 |
| 5 | 11,6 | 1,0—6,0 | 3,0 | — | — | — | — | 4 | 6,7 | 4 | 6,7 | 0,5—2,0 | 0,5—6,0 | 3,6 | 9 | 15,0 | 1,5—9,0 | 4,3 | — | — | 23 | 38,3 | 9 | 15,0 |
| 6 | 9,1 | 1,0—4,0 | 2,5 | — | — | — | — | 9 | 20,9 | 9 | 20,9 | 1,0—6,0 | 1,0—3,0 | 3,5 | 1 | 2,3 | 4,0—4,0 | 4,0 | — | — | 21 | 48,8 | 2 | 4,7 |
| 4 | 9,5 | 2,0—6,0 | 4,3 | — | — | — | — | 11 | 16,7 | 12 | 18,2 | 1,0—6,0 | 1,0—10,0 | 4,5 | 8 | 12,1 | 2,0—2,0 | 2,0 | — | — | 1 | 1,5 | 10 | 15,2 |
| 1 | 2,9 | 1,5—1,5 | 1,5 | — | — | — | — | 10 | 23,8 | 12 | 28,6 | 1,0—6,0 | 1,0—4,0 | 4,0 | 1 | 2,4 | 4,5—4,5 | 4,5 | — | — | — | — | 3 | 7,1 |
| — | — | — | — | — | — | — | — | 4 | 11,8 | 4 | 11,8 | 1,5—3,0 | 1,0—2,0 | 3,6 | 4 | 11,8 | 3,0—3,0 | 3,0 | 2 | 5,9 | 17 | 50,0 | — | — |
| — | — | — | — | — | — | — | — | 3 | 10,0 | 6 | 20,0 | 1,0—3,0 | 0,0—3,0 | 3,9 | 5 | 16,7 | 3,0—5,0 | 4,2 | 6 | 20,0 | 16 | 15,3 | — | — |
| — | — | — | — | — | — | — | — | 10 | 33,3 | 11 | 36,7 | 1,5—6,0 | 1,5—6,0 | 5,1 | — | — | — | — | 1 | 3,3 | 11 | 36,7 | 5 | 16,7 |
| 8 | 14,3 | 2,0—8,0 | 3,6 | — | — | — | — | 11 | 19,6 | 11 | 19,6 | 1,0—2,0 | 1,0—6,0 | 3,9 | 2 | 3,6 | 3,0—5,0 | 4,0 | 1 | 1,8 | 27 | 48,2 | 2 | 3,6 |
| 1 | 4,0 | 0,3 | 0,3 | — | — | — | — | 1 | 4,0 | 1 | 4,0 | 2,0 | 1,0 | 3,0 | 1 | 4,0 | 6,8 | 6,8 | — | — | 17 | 68,0 | 4 | 16,0 |
| 2 | 3,8 | 2,5—5,5 | 4,0 | — | — | — | — | 1 | 1,9 | 2 | 3,8 | 0,8—1,0 | 0,0—5,0 | 3,4 | 11 | 20,8 | 2,0—4,0 | 3,0 | 17 | 32,1 | 39 | 73,6 | 7 | 13,2 |
| 3 | 6,3 | 2,0—16,0 | 6,7 | — | — | — | — | 7 | 14,6 | 7 | 14,6 | 1,0—2,0 | 1,0—3,0 | 3,0 | 7 | 14,6 | 4,0—8,0 | 5,4 | — | — | 22 | 45,8 | 7 | 14,6 |
| 2 | 8,7 | 4,0—12,0 | 8,0 | 1 | 4,3 | 2,0 | 2,0 | 8 | 34,8 | 8 | 34,8 | 0,5—4,0 | 1,0—3,0 | 3,2 | 1 | 4,3 | 12,0 | 12,0 | — | — | 12 | 52,2 | 3 | 13,0 |
| 7 | 31,8 | 1,0—1,5 | 1,7 | — | — | — | — | 3 | 13,6 | 3 | 13,6 | 0,5—6,0 | 0,0—3,0 | 3,8 | 4 | 18,2 | 12,0 | 12,0 | — | — | 10 | 45,5 | 1 | 4,5 |
| — | — | — | — | — | — | — | — | 3 | 13,6 | 3 | 13,6 | 1,0—2,0 | 2,5—3,5 | 4,5 | — | — | — | — | — | — | 7 | 31,8 | 1 | 4,5 |
| — | — | — | — | — | — | — | — | — | — | — | — | — | — | — | — | — | — | — | — | — | 2 | 66,7 | — | — |
| 2 | 6,9 | 3,0—4,0 | 3,5 | — | — | — | — | 1 | 3,4 | 1 | 3,4 | 4,0 | — | 4,0 | 5 | 17,2 | 4,0 | 4,0 | 6 | 20,7 | 10 | 34,5 | 1 | 3,4 |
| 74 | 7,3 | 0,3—16,0 | 3,5 | 15 | 1,5 | 0,9—12,0 | 5,3 | 160 | 15,7 | 173 | 17,0 | 0,5—8,0 | 0,0—10,0 | 3,8 | 108 | 10,6 | 1,5—12,0 | 4,1 | 56 | 5,5 | 433 | 42,6 | 105 | 10,3 |

| v i l l i g t a r b e t e. | | | | | | | | | | | | | | | | | | Befrielse från | | | | | | | |
|----------------------------|--------------|----------------------|-----------------------|------------------|--------------|-------------------------------|-----------|------------------|-----------------------------|------------------|----------------|--------------------------|-----------|------------------|--------------|----------------------|---------|------------------|--------------|------------------|--------------|------------------|--------------|--------------|--|
| Oberoende af skolarbetet. | | | | | | | | | | | | | | | | | | Teckning. | | Sång. | | Gymnastik. | | | |
| I läsåmnena | | | | | | I öfningsämnena | | | | | | För nattrvardsberedelse. | | | | | | | | | | | | | |
| erhålla undervisning. | | | meddela undervisning. | | | Med frånräkning af gymnastik. | | | Med inräkning af gymnastik. | | | Antal lärjungar. | | | Timmar. | | | Antal lärjungar. | | % lärjungar. | | Antal lärjungar. | | % lärjungar. | |
| Antal lärjungar. | % lärjungar. | Timmar. | | Antal lärjungar. | % lärjungar. | Timmar. | Medeltal. | Antal lärjungar. | % lärjungar. | Timmar. | | | Medeltal. | Antal lärjungar. | % lärjungar. | Maximum och minimum. | | Antal lärjungar. | % lärjungar. | Antal lärjungar. | % lärjungar. | Antal lärjungar. | % lärjungar. | | |
| | | Maximum och minimum. | Medeltal. | | | | | | | Minim. o. maxim. | Lek-tions-tid. | Förberedelse. | | | | Maximum | Minimum | | | | | | | | |
| 11 | 27,5 | 1,0—10,0 | 5,0 | 6 | 15,0 | 3,0—6,5 | 4,9 | — | — | 6 | 15,0 | 2,5—6,5 | 0,0—4,0 | 5,3 | — | — | — | 1 | 2,5 | 35 | 87,5 | 11 | 27,5 | | |
| — | — | — | — | 4 | 50,0 | 3,0—9,0 | 6,5 | 1 | 12,5 | 4 | 50,0 | 2,0—3,0 | 4,0 | 3,8 | — | — | — | — | — | 5 | 62,5 | 2 | 25,0 | | |
| — | — | — | — | 2 | 40,0 | 1,0—11,0 | 6,0 | — | — | 1 | 20,0 | 1,0 | — | 1,0 | — | — | — | — | — | 2 | 40,0 | — | — | | |
| 1 | 16,7 | 2,0 | 2,0 | 3 | 50,0 | 6,0—21,0 | 12,0 | — | — | — | — | — | — | — | — | — | — | — | — | 3 | 50,0 | 1 | 16,7 | | |
| 1 | 33,3 | 2,0 | 2,0 | — | — | — | — | — | — | 1 | 33,3 | 13,0 | 2,0 | 15,0 | — | — | — | — | — | 3 | 100,0 | — | — | | |
| — | — | — | — | 4 | 80,0 | 3,0—9,0 | 5,3 | — | — | — | — | — | — | — | — | — | — | — | — | 2 | 40,0 | — | — | | |
| 2 | 33,3 | 6,0—9,0 | 7,5 | 2 | 33,3 | 6,0—10,0 | 8,0 | — | — | 3 | 50,0 | 6,0—8,0 | 0,0—2,0 | 7,3 | — | — | — | — | — | 5 | 83,3 | 1 | 16,7 | | |
| — | — | — | — | 2 | 66,7 | 12,0—15,0 | 13,5 | 2 | 66,7 | 2 | 66,7 | 2,0 | — | 2,0 | — | — | — | — | — | 2 | 66,7 | — | — | | |
| 9 | 100,0 | 2,5—11,0 | 5,4 | 1 | 11,1 | 8,0 | 8,0 | — | — | — | — | — | — | — | — | — | — | — | — | 6 | 66,7 | 3 | 33,3 | | |
| 1 | 20,0 | 6,0 | 6,0 | 2 | 40,0 | 6,0—18,0 | 12,0 | — | — | — | — | — | — | — | — | — | — | — | — | 3 | 60,0 | 2 | 40,0 | | |
| 3 | 21,4 | 2,0—6,0 | 3,3 | 3 | 21,4 | 6,0 | 6,0 | 2 | 14,3 | 2 | 14,3 | 1,0—2,0 | 2,0—4,0 | 4,5 | 1 | 7,1 | 4,0 | 4,0 | — | 11 | 78,6 | 4 | 28,6 | | |
| — | — | — | — | 1 | 33,3 | 6,0 | 6,0 | — | — | — | — | — | — | — | — | — | — | — | — | — | — | 1 | 33,3 | | |
| — | — | — | — | 1 | 33,3 | 12,0 | 12,0 | — | — | — | — | — | — | — | — | — | — | — | — | — | — | — | — | | |
| — | — | — | — | 1 | 33,3 | 2,0 | 2,0 | — | — | 1 | 33,3 | 3,0 | — | 3,0 | — | — | — | — | — | 2 | 66,7 | — | — | | |
| 7 | 100,0 | 2,0—4,0 | 3,1 | — | — | — | — | 5 | 71,4 | 6 | 85,7 | 2,0—4,0 | 1,0—10,0 | 5,6 | — | — | — | — | — | 3 | 42,9 | — | — | | |
| — | — | — | — | 2 | 50,0 | 4,0—5,0 | 4,5 | — | — | — | — | — | — | — | — | — | — | — | — | 4 | 100,0 | 1 | 25,0 | | |
| 3 | 17,6 | 1,0—20,0 | 16,7 | 2 | 11,8 | 4,0—9,0 | 6,5 | 2 | 11,8 | 2 | 11,8 | 0,5—1,0 | 3,0—6,0 | 5,3 | — | — | — | — | — | 1 | 5,9 | 11 | 64,7 | | |
| — | — | — | — | — | — | — | — | — | — | — | — | — | — | — | — | — | — | — | — | — | — | — | — | | |
| — | — | — | — | 3 | 33,3 | 5,0—18,0 | 11,3 | — | — | 5 | 55,6 | 1,0—1,5 | — | 1,3 | — | — | — | — | — | 3 | 33,3 | 2 | 22,2 | | |
| — | — | — | — | 3 | 50,0 | 4,0—18,0 | 12,3 | — | — | — | — | — | — | — | — | — | — | — | — | 2 | 33,3 | 1 | 16,7 | | |
| 38 | 24,4 | 1,0—20,0 | 5,5 | 42 | 26,9 | 1,0—21,0 | 7,9 | 12 | 7,7 | 33 | 21,2 | 0,5—13,0 | 0,0—10,0 | 4,6 | 1 | 0,6 | 4,0 | 4,0 | 2 | 1,3 | 102 | 65,4 | 30 | 19,2 | |

| v i l l i g t a r b e t e . | | | | | | | | | | | | | | | | Befrielse från | | | | | | | | |
|-----------------------------|--------------|----------------------|-----------|------------------|--------------|-------------------------------|--------------|-----------------------------|--------------|-----------|----------------------|-------------------------|------------------|------------------|--------------|------------------|--------------|------------------|--------------|--------------|-----|------|----|------|
| Oberoende af skolarbetet. | | | | | | | | | | | | | | | | Teckning. | | Sång. | | Gymnastik. | | | | |
| I läsaämnena. | | | | | | I öfningsämnena. | | | | | | För nattvardsberedelse. | | | | | | | | | | | | |
| erhålla. | | | meddela. | | | Med frånräkning af gymnastik. | | Med inräkning af gymnastik. | | | | Timmar. | | Antal lärjungar. | % lärjungar. | Antal lärjungar. | % lärjungar. | Antal lärjungar. | % lärjungar. | | | | | |
| Antal lärjungar. | % lärjungar. | Timmar. | | Antal lärjungar. | % lärjungar. | Antal lärjungar. | % lärjungar. | Timmar. | | Medeltal. | Minimum och maximum. | Medeltal. | Antal lärjungar. | | | | | | | % lärjungar. | | | | |
| | | Minimum och maximum. | Medeltal. | | | | | Minim. o. maxim. | Lektionstid. | | | | | Forberedelse. | | | | | | | | | | |
| 3 | 5,9 | 2-4 | 3,0 | 4 | 7,8 | 2-12 | 8,0 | 7 | 13,7 | 11 | 21,6 | 1-7 | 0-8 | 5,8 | 18 | 35,3 | 2-8 | 3,2 | 45 | 88,2 | 22 | 43,1 | | |
| 3 | 33,3 | 2-9 | 5,0 | 1 | 10,0 | 8-8 | 8,0 | — | — | 2 | 20,0 | 4-6 | 3-3 | 6,5 | 5 | 50,0 | 5,5-6 | 8,0 | 10 | 100,0 | 2 | 20,0 | | |
| — | — | — | — | — | — | — | — | — | — | — | — | — | — | — | — | — | — | — | — | — | — | — | | |
| — | — | — | — | — | — | — | — | — | — | — | — | — | — | — | — | — | — | — | — | — | — | — | | |
| 1 | 6,3 | 3-3 | 3,0 | 5 | 31,3 | 4-15 | 8,0 | 1 | 14,3 | 1 | 14,3 | 2-2 | 2-2 | 4,0 | 1 | 14,3 | 4-4 | 4,0 | — | — | — | — | | |
| — | — | — | — | — | — | — | — | — | — | — | — | — | — | — | — | — | — | — | — | — | — | — | | |
| — | — | — | — | — | — | — | — | — | — | — | — | — | — | — | — | — | — | — | — | — | — | — | | |
| — | — | — | — | — | — | — | — | — | — | — | — | — | — | — | — | — | — | — | — | — | — | — | | |
| 12 | 66,7 | 1,5-6 | 3,2 | — | — | — | — | — | — | — | — | — | — | — | — | — | — | — | — | — | — | — | | |
| — | — | — | — | — | — | — | — | — | — | — | — | — | — | — | — | — | — | — | — | — | — | — | | |
| — | — | — | — | — | — | — | — | — | — | — | — | — | — | — | — | — | — | — | — | — | — | — | | |
| — | — | — | — | — | — | — | — | — | — | — | — | — | — | — | — | — | — | — | — | — | — | — | | |
| 5 | 31,3 | 2-6 | 3,7 | 2 | 12,5 | 2-3,5 | 2,3 | 3 | 18,8 | 3 | 18,8 | 1-8 | 2-3 | 5,0 | 2 | 12,5 | 6-7 | 6,5 | 10 | 62,5 | 1 | 6,3 | | |
| — | — | — | — | — | — | — | — | — | — | — | — | — | — | — | — | — | — | — | — | — | — | — | | |
| — | — | — | — | — | — | — | — | — | — | — | — | — | — | — | — | — | — | — | — | — | — | — | | |
| 1 | 25,0 | 2-2 | 2,0 | — | — | — | — | — | — | — | — | — | — | — | — | — | — | — | — | — | — | — | | |
| — | — | — | — | — | — | — | — | — | — | — | — | — | — | — | — | — | — | — | — | — | — | — | | |
| — | — | — | — | — | — | — | — | — | — | — | — | — | — | — | — | — | — | — | — | — | — | — | | |
| 8 | 57,1 | 4-8 | 6,0 | 1 | 7,1 | 2,5-2,5 | 2,5 | 3 | 21,4 | 3 | 21,4 | 1-3 | 3-8 | 6,7 | 5 | 35,7 | 3-4 | 3,2 | 14 | 100,0 | 3 | 21,4 | | |
| — | — | — | — | — | — | — | — | — | — | — | — | — | — | — | — | — | — | — | — | — | — | — | | |
| — | — | — | — | — | — | — | — | — | — | — | — | — | — | — | — | — | — | — | — | — | — | — | | |
| 2 | 25,0 | 5-10 | 7,5 | 1 | 12,5 | 11-11 | 11,0 | 2 | 25,0 | 2 | 25,0 | 1-2 | 4-6 | 6,5 | 1 | 12,5 | 8-8 | 8,0 | 1 | 12,5 | 4 | 50,0 | | |
| — | — | — | — | — | — | — | — | — | — | — | — | — | — | — | — | — | — | — | — | — | — | — | | |
| — | — | — | — | — | — | — | — | — | — | — | — | — | — | — | — | — | — | — | — | — | — | — | | |
| — | — | — | — | — | — | — | — | — | — | — | — | — | — | — | — | — | — | — | — | — | — | — | | |
| 1 | 50,0 | 4-4 | 4,0 | — | — | — | — | — | — | — | — | — | — | — | — | — | — | — | — | — | — | — | | |
| — | — | — | — | — | — | — | — | — | — | — | — | — | — | — | — | — | — | — | — | — | — | — | | |
| 36 | 15,7 | 1,5-10,0 | 4,2 | 22 | 9,6 | 2-15 | 6,6 | 34 | 14,8 | 42 | 18,3 | 1-8 | 0-8 | 4,9 | 60 | 26,2 | 2-8 | 4,2 | 1 | 0,4 | 156 | 68,1 | 44 | 19,2 |

| v i l l i g t a r b e t e . | | | | | | | | | | | | | | | Befrielse från | | | | | | | | | |
|-----------------------------|--------------|---------|-----------|------------------|-------------------------------|------------------|-----------------------------|----------------------|-----------|-------------------------|--------------|------------------|-------------------|----------------------|----------------------|--------------|------------------|--------------|------------------|--------------|-----------|------|------|------|
| Oberoende af skolarbetet. | | | | | | | | | | | | | | | Teckning. | | Sång. | | Gymnastik. | | | | | |
| I läsämnenä. | | | | | I öfningsämnenä. | | | | | För nattvardsberedelse. | | | | | Antal lärjungar. | % lärjungar. | Antal lärjungar. | % lärjungar. | Antal lärjungar. | % lärjungar. | | | | |
| erhålla | | meddela | | | Med frånräkning af gymnastik. | | Med inräkning af gymnastik. | | | Timmar. | | Antal lärjungar. | % lärjungar. | Minimum och maximum. | | | | | | | Medeltal. | | | |
| Antal lärjungar. | % lärjungar. | Timmar | Medeltal. | Antal lärjungar. | % lärjungar. | Antal lärjungar. | % lärjungar. | Timmar. | | Antal lärjungar. | % lärjungar. | | | | Minimum och maximum. | Medeltal. | | | | | | | | |
| | | | | | | | | Minimum och maximum. | Medeltal. | | | Minim. o. maxim. | Förberedelse-tid. | | | | | | | | | | | |
| — | — | — | — | — | — | 3 | 30,0 | 3 | 30,0 | 1,0—5,0 | 0,0—1,5 | 3,5 | 2 | 20,0 | 3,5 | — | — | 8 | 80,0 | 2 | 20,0 | | | |
| — | — | — | — | — | — | 2 | 13,3 | 6 | 40,0 | 2,0—4,0 | 1,0—6,0 | 4,5 | 7 | 46,7 | 0,5—5,0 | 2,3 | — | 15 | 100,0 | 1 | 6,7 | | | |
| 2 | 7,1 | 2,0—3,0 | 2,5 | — | — | 7 | 25,0 | 7 | 25,0 | 1,0—7,0 | 0,0—4,0 | 5,0 | 10 | 35,7 | 2,0—3,0 | 2,1 | 2 | 7,1 | 27 | 96,4 | 13 | 46,4 | | |
| 4 | 17,4 | 1,5—4,0 | 2,6 | — | — | 10 | 43,5 | 13 | 56,5 | 1,0—2,0 | 2,0—14,0 | 5,4 | 4 | 17,4 | 3,0—7,0 | 4,8 | — | 14 | 60,9 | 3 | 13,0 | | | |
| 2 | 15,4 | 3,0 | 3,0 | 1 | 7,7 | 2,7 | — | 1 | 7,7 | 1,0 | 5,0 | 6,0 | 2 | 15,4 | 2,7—5,5 | 4,1 | — | 13 | 100,0 | 1 | 7,7 | | | |
| 2 | 20,0 | 2,0—3,0 | 2,5 | 2 | 20,0 | 3,0—12,0 | 7,5 | — | — | — | — | — | 3 | 30,0 | 2,0—3,0 | 2,7 | — | 6 | 60,0 | — | 10,0 | | | |
| 4 | 36,4 | 2,0—3,0 | 2,7 | — | — | 1 | 20,0 | 1 | 20,0 | 2,0 | 2,0 | 4,0 | 2 | 40,0 | 2,0—3,0 | 2,5 | — | 5 | 100,0 | — | — | | | |
| 4 | 23,5 | 2,0—6,0 | 3,8 | — | — | 1 | 5,9 | 1 | 5,9 | 2,0 | 2,0 | 4,0 | 4 | 36,4 | 4,0 | 4,0 | — | 9 | 81,8 | 5 | 45,5 | | | |
| 2 | 13,3 | 2,0—3,0 | 2,5 | — | — | 3 | 20,0 | 3 | 20,0 | 1,0—6,0 | 0,0—3,0 | 3,3 | 8 | 47,1 | 2,5—3,0 | 2,8 | — | 10 | 58,0 | 3 | 17,6 | | | |
| 1 | 12,5 | — | — | — | — | 2 | 25,0 | 2 | 25,0 | 3,0 | — | 3,0 | 6 | 40,0 | 2,0—4,0 | 2,8 | — | 13 | 86,7 | — | — | | | |
| — | — | — | — | — | — | 4 | 44,4 | 4 | 44,4 | 1,0—2,0 | — | 1,8 | 3 | 33,3 | 8,0 | 8,0 | — | 5 | 55,6 | 2 | 22,2 | | | |
| — | — | — | — | 1 | 25,0 | 6,0 | 6,0 | — | — | — | — | — | 1 | 25,0 | 4,0 | 4,0 | — | 2 | 50,0 | 1 | 25,0 | | | |
| 6 | 27,3 | 1,5—3,5 | 2,5 | — | — | 4 | 18,2 | 4 | 18,2 | 1,0 | 1,0—4,0 | 3,3 | 11 | 50,0 | 4,0—8,0 | 5,8 | — | 6 | 27,3 | 2 | 9,1 | | | |
| 4 | 66,7 | 2,5—4,0 | 2,6 | — | — | 1 | 16,7 | 1 | 16,7 | 4,0 | — | 4,0 | 3 | 50,0 | 2,0—4,0 | 3,0 | — | 4 | 66,7 | 1 | 16,7 | | | |
| — | — | — | — | — | — | — | — | — | — | — | — | — | 2 | 28,6 | 1,5—3,0 | 2,3 | — | 4 | 57,1 | — | — | | | |
| 1 | 6,3 | 2,0 | 2,0 | — | — | 2 | 12,5 | 2 | 12,5 | 1,0—2,0 | 1,0—3,0 | 3,5 | 7 | 43,8 | 2,0—3,0 | 2,1 | — | 13 | 81,3 | 1 | 6,3 | | | |
| — | — | — | — | — | — | — | — | — | — | — | — | — | — | — | — | — | — | — | — | — | — | — | | |
| 2 | 13,3 | 1,0—2,0 | 1,5 | 1 | 6,7 | 7,5 | 7,5 | — | — | — | — | — | 5 | 33,3 | 4,0 | 4,0 | — | 11 | 73,3 | 2 | 13,3 | | | |
| — | — | — | — | — | — | — | — | — | — | — | — | — | 1 | 16,7 | 2,0 | 2,0 | — | — | — | — | — | — | | |
| 1 | 9,1 | 3,0 | 3,0 | — | — | 3 | 27,3 | 3 | 27,3 | 2,0—6,0 | 0,5—1,0 | 3,8 | 1 | 9,1 | 4,0 | 4,0 | — | — | — | — | — | | | |
| 5 | 45,5 | 2,0—8,5 | 3,5 | — | — | — | — | — | — | — | — | — | 5 | 45,5 | 3,0 | 3,0 | — | 9 | 81,8 | — | — | | | |
| 2 | 15,3 | 2,0—3,0 | 2,5 | 1 | 7,7 | 17,0 | 17,0 | 2 | 15,4 | 3 | 15,4 | 1,0—2,0 | 0,0—2,0 | 1,7 | 4 | 30,8 | 2,0—4,0 | 2,8 | — | 11 | 84,6 | — | — | |
| 1 | 6,7 | 1,0 | 1,0 | 1 | 6,7 | 6,0 | 6,0 | 1 | 6,7 | 1 | 6,7 | 2,0—2,0 | 4,0 | 6,0 | 8 | 53,3 | 5,0—6,0 | 5,3 | — | 9 | 60,0 | 2 | 13,4 | |
| — | — | — | — | — | — | — | — | — | — | — | — | — | — | — | — | — | — | — | — | — | — | — | | |
| 15 | 23,1 | 1,5—4,3 | 3,0 | 2 | 3,1 | 4,0—6,0 | 5,0 | 7 | 10,8 | 9 | 10,8 | 1,0—8,0 | 2,0—10,0 | 6,6 | 34 | 52,3 | 3,0—9,0 | 3,2 | — | 60 | 92,3 | 12 | 18,5 | |
| — | — | — | — | — | — | — | — | 2 | 33,3 | 2 | 33,3 | 2,0 | 0,0—1,0 | 2,5 | 2 | 33,3 | 8,0—8,5 | 8,3 | — | 6 | 100,0 | 1 | 16,7 | |
| — | — | — | — | 1 | 33,3 | 5,0 | 5,0 | — | — | — | — | — | — | — | — | — | — | — | 3 | 100,0 | — | — | | |
| — | — | — | — | — | — | — | — | 2 | 15,4 | 2 | 15,4 | 2,0 | 2,0—4,0 | 5,0 | 2 | 15,4 | 6,0—7,0 | 6,5 | 1 | 7,7 | 9 | 69,2 | 1 | 7,7 |
| — | — | — | — | — | — | — | — | — | — | — | — | — | — | 1 | 100,0 | 11,0 | 11,0 | — | — | — | — | — | — | — |
| — | — | — | — | — | — | — | — | — | — | — | — | — | — | 2 | 40,0 | 12,0—18,0 | 15,0 | — | — | — | — | — | — | — |
| 1 | 25,0 | 2,0 | 2,0 | — | — | — | — | 1 | 25,0 | 1 | 25,0 | 1,0 | 3,0 | 4,0 | 1 | 25,0 | 6,0 | 6,0 | — | 1 | 25,0 | — | — | |
| 1 | 12,5 | 1,0 | 1,0 | — | — | — | — | — | — | — | — | — | — | — | — | — | — | — | — | — | — | — | — | |
| 2 | 12,5 | 2,0—4,0 | 3,0 | 1 | 6,3 | 6,0 | 6,0 | 1 | 6,3 | 1 | 6,3 | 2,0 | 2,0 | 4,0 | 2 | 25,0 | 7,0—8,0 | 7,5 | — | 4 | 50,0 | — | — | |
| 62 | 15,2 | 1,0—8,5 | 2,8 | 11 | 2,7 | 2,7—17,0 | 6,7 | 60 | 14,7 | 70 | 17,1 | 1,0—8,0 | 0,0—14,0 | 4,4 | 147 | 35,9 | 0,5—18,0 | 3,9 | 3 | 0,7 | 295 | 72,1 | 54 | 13,2 |
| 62 | 15,0 | 1,0—8,5 | 2,8 | 12 | 2,9 | 2,7—17,0 | 6,6 | 60 | 14,6 | 70 | 17,0 | 1,0—8,0 | 0,0—14,0 | 4,4 | 147 | 35,7 | 0,5—18,0 | 3,9 | 3 | 0,7 | 298 | 72,3 | 54 | 13,1 |


| v i l l i g t a r b e t e . | | | | | | | | | | | | | | | Befrielse från | | | | | | | | | |
|-------------------------------|--------------|-----------------------|-----------|------------------|-------------------------------|-----------|-----------------------------|--------------|-----------|-------------------------|--------------|------------------|--------------|------------------|------------------|----------------------|------------------|------------------|------------------|------------------|--------------|------------------|--------------|------------------|
| Oberoende af skolarbetet. | | | | | | | | | | | | | | | Teckning. | | Sång. | | Gymnastik. | | | | | |
| I läsmännen. | | | | | I öfningsmännen. | | | | | För nattvardsberedelse. | | | | | Antal lärjungar. | % lärjungar. | Antal lärjungar. | % lärjungar. | Antal lärjungar. | % lärjungar. | | | | |
| erhålla undervisning. | | meddela undervisning. | | | Med frånräkning af gymnastik. | | Med inräkning af gymnastik. | | | Antal lärjungar. | % lärjungar. | Timmar. | | Antal lärjungar. | | | | | | | % lärjungar. | Antal lärjungar. | % lärjungar. | Antal lärjungar. |
| Antal lärjungar. | % lärjungar. | Timmar. | | Antal lärjungar. | % lärjungar. | Medeltal. | Antal lärjungar. | % lärjungar. | Medeltal. | | | Antal lärjungar. | % lärjungar. | | Medeltal. | Minimum och maximum. | Medeltal. | Antal lärjungar. | % lärjungar. | Antal lärjungar. | | | | |
| | | Minimum och maximum. | Medeltal. | | | | | | | Antal lärjungar. | % lärjungar. | | | Antal lärjungar. | | | | | | | % lärjungar. | Antal lärjungar. | % lärjungar. | Antal lärjungar. |
| 2 | 6,9 | 2,0 | 2,0 | — | — | — | 7 | 24,1 | 7 | 24,1 | 2,0—6,0 | 0,0—10,0 | 7,8 | — | — | — | 1 | 3,4 | 18 | 62,1 | 4 | 13,8 | | |
| — | — | — | — | — | — | — | 10 | 32,3 | 12 | 38,7 | 1,0—14,0 | 1,5—7,0 | 6,0 | 5 | 16,1 | 3,0—7,0 | 4,0 | — | 15 | 48,4 | 2 | 6,5 | | |
| 3 | 10,3 | 2,0—6,0 | 3,7 | — | — | — | 9 | 31,0 | 9 | 31,0 | 1,0—4,0 | 2,0—4,0 | 4,1 | 3 | 10,3 | 0,5—2,0 | 1,5 | — | 27 | 93,1 | 8 | 27,6 | | |
| 5 | 9,3 | 2,0—4,0 | 2,4 | — | — | — | 24 | 44,4 | 27 | 50,0 | 1,0—9,0 | 0,0—15,0 | 5,3 | 4 | 7,4 | 2,0—6,0 | 3,8 | — | 26 | 48,1 | 7 | 13,0 | | |
| — | — | — | — | 2 | 11,1 | 5,0 | 3 | 16,7 | 3 | 16,7 | 1,0—2,0 | 1,0—2,0 | 2,7 | 9 | 50,0 | 4,0—7,0 | 6,1 | — | 17 | 94,4 | 1 | 5,6 | | |
| 1 | 4,4 | 4,0 | 4,0 | — | — | — | 3 | 13,0 | 3 | 13,0 | 1,0 | 1,5—2,0 | 2,2 | 9 | 39,1 | 2,5—10,0 | 4,5 | 1 | 4,4 | 12 | 52,2 | 3 | 13,0 | |
| — | — | — | — | — | — | — | — | — | — | — | — | — | — | 3 | 75,0 | 2,0 | 2,0 | — | 3 | 75,0 | — | — | | |
| 1 | 7,1 | 3,0 | 3,0 | — | — | — | 1 | 7,1 | 1 | 7,1 | 2,0 | 1,0 | 3,0 | 3 | 21,4 | 4,0 | 4,0 | — | 5 | 35,7 | 5 | 35,7 | | |
| 5 | 17,2 | 2,0—4,0 | 2,5 | 1 | 3,4 | 6,0 | 1 | 3,4 | 1 | 3,4 | 2,0 | 3,0 | 5,0 | 14 | 48,3 | 2,5—5,0 | 2,9 | — | 14 | 48,3 | 5 | 17,2 | | |
| — | — | — | — | 2 | 6,7 | 12,0 | 4 | 13,3 | 4 | 13,3 | 2,0—5,0 | 0,0—3,0 | 4,3 | 10 | 33,3 | 1,0—5,0 | 3,2 | — | 19 | 63,3 | — | — | | |
| — | — | — | — | — | — | — | — | — | — | — | — | — | — | 5 | 50,0 | 5,0 | 5,0 | — | 7 | 70,0 | 2 | 20,0 | | |
| 3 | 30,0 | 1,0 | 1,0 | — | — | — | 4 | 40,0 | 4 | 40,0 | 1,0—2,0 | — | 1,8 | 1 | 10,0 | 4,0 | 4,0 | — | 6 | 60,0 | — | — | | |
| — | — | — | — | — | — | — | — | — | — | — | — | — | — | 1 | 100,0 | — | — | — | 1 | 100,0 | — | — | | |
| 9 | 31,0 | 2,0—5,0 | 3,4 | — | — | — | 4 | 13,8 | 4 | 13,8 | 1,0—4,0 | 2,0 | 3,5 | 10 | 34,5 | 5,0—9,0 | 7,7 | — | 16 | 55,2 | 2 | 6,9 | | |
| — | — | — | — | — | — | — | 1 | 9,1 | 1 | 9,1 | 1,5 | 2,0 | 3,5 | 3 | 27,3 | 4,0 | 4,0 | — | 6 | 54,5 | — | — | | |
| — | — | — | — | — | — | — | 1 | 14,3 | 1 | 14,3 | 1,0 | 3,0 | 4,0 | 3 | 42,9 | 2,0—2,5 | 2,2 | — | 4 | 57,1 | — | — | | |
| 2 | 14,3 | 2,0 | 2,0 | 1 | 7,1 | 3,0 | 2 | 14,3 | 2 | 14,3 | 1,0 | Ej ang. | — | 3 | 21,4 | 2,0—3,0 | 2,3 | — | 10 | 71,4 | 3 | 21,4 | | |
| — | — | — | — | — | — | — | — | — | — | — | — | — | — | 5 | 29,4 | 4,0 | 4,0 | — | 8 | 47,1 | 1 | 5,9 | | |
| 1 | 5,9 | 1,0 | 1,0 | — | — | — | — | — | — | — | — | — | — | 12 | 66,7 | 2,0 | 2,0 | — | — | — | 1 | 5,6 | | |
| 1 | 5,6 | 3,0 | 3,0 | — | — | — | 2 | 11,1 | 2 | 11,1 | 1,5—2,0 | 1,5 | 3,3 | 10 | 32,3 | 4,0—6,0 | 4,3 | — | — | — | 1 | 3,2 | | |
| 3 | 9,7 | 1,0—2,0 | 2,0 | — | — | — | 5 | 16,1 | 5 | 16,1 | 1,0—3,0 | 1,0—2,0 | 3,6 | 7 | 41,2 | 3,0 | 3,0 | — | 10 | 58,8 | 1 | 5,9 | | |
| 2 | 11,8 | 2,0—2,5 | 2,3 | — | — | — | 1 | 5,9 | 1 | 5,9 | 2,0 | 2,0 | 4,0 | 5 | 23,8 | 2,0—5,5 | 3,1 | — | 12 | 57,1 | — | — | | |
| — | — | — | — | — | — | — | 5 | 23,8 | 7 | 33,3 | 1,0—2,0 | 0,0—6,0 | 4,0 | 6 | 24,0 | 4,0—8,0 | 5,5 | — | 12 | 48,0 | 2 | 8,0 | | |
| — | — | — | — | — | — | — | 3 | 12,0 | 3 | 12,0 | 2,0—6,0 | 3,0—7,0 | 6,7 | — | — | — | — | — | — | — | — | — | | |
| 15 | 18,5 | 1,0—14,0 | 3,7 | 1 | 1,2 | 3,0 | 3,0 | 14 | 17,3 | 14 | 17,3 | 1,0—4,0 | 1,0—4,0 | 3,9 | 18 | 22,2 | 3,0 | 3,0 | — | 55 | 67,9 | 11 | 13,6 | |
| — | — | — | — | — | — | — | — | 1 | 7,7 | 1 | 7,7 | 2,0 | 1,0 | 3,0 | 3 | 23,1 | 6,0—8,0 | 7,3 | — | 11 | 84,6 | — | — | |
| — | — | — | — | — | — | — | — | 2 | 15,4 | 2 | 15,4 | 3,0 | — | 3,0 | 6 | 46,2 | 4,0—4,5 | 4,1 | — | 12 | 92,3 | 1 | 7,7 | |
| — | — | — | — | — | — | — | — | 1 | 5,6 | 1 | 5,6 | 1,0 | 3,0 | 4,0 | 6 | 33,3 | 3,5—6,0 | 4,7 | 1 | 5,6 | 14 | 77,8 | 1 | 5,6 |
| — | — | — | — | — | — | — | — | — | — | — | — | — | — | — | — | — | — | — | — | — | — | — | — | |
| — | — | — | — | — | — | — | — | 2 | 18,2 | 2 | 18,2 | 1,0—4,0 | 0,0—5,0 | 5,0 | 4 | 36,4 | 12,0 | 12,0 | — | 5 | 45,5 | 1 | 9,1 | |
| 2 | 33,3 | 1,0 | 1,0 | — | — | — | 1 | 16,7 | 1 | 16,7 | 1,0 | 1,5 | 2,5 | 1 | 16,7 | 6,0 | 6,0 | — | 3 | 50,0 | — | — | | |
| — | — | — | — | — | — | — | — | — | — | — | — | — | — | — | — | — | — | — | — | — | — | — | | |
| 1 | 5,0 | 3,0 | 3,0 | 1 | 5,0 | 4,0 | 4,0 | 3 | 15,0 | 3 | 15,0 | 1,0 | 2,0—6,0 | 5,0 | 5 | 25,0 | 4,0—8,0 | 5,4 | — | 12 | 60,0 | — | — | |
| — | — | — | — | — | — | — | — | 1 | 9,1 | 1 | 9,1 | 1,0 | — | 1,0 | 1 | 9,1 | 4,0 | 4,0 | — | 5 | 45,5 | 2 | 18,2 | |
| 56 | 8,6 | 1,0—14,0 | 2,8 | 8 | 1,2 | 3,0—12,0 | 6,3 | 115 | 17,7 | 122 | 18,8 | 1,0—14,0 | 0,0—15,0 | 4,7 | 174 | 26,8 | 0,5—12,0 | 4,2 | 3 | 0,5 | 368 | 56,7 | 64 | 9,9 |

| Läroverk. | Antal lärjungar. | Ålder. | | Obligatoriskt arbete, timmar. | | | | | | | | | | | | | F r i | | | | | | | |
|------------------------------|------------------|----------------------|-----------|-------------------------------|-----------|---------------|-----------|-------|------------|--------------|-----------------------------|-----------------------------|----------------------------|------------|--------|-----------------------------|-----------------------------|------------------|------------|------------------|--------------|---------------------|-----------|---|
| | | Minimum och maximum. | Medeltal. | I skolan. | | | | | | I hemmet. | | | I skolan och hemmet tills. | | | | I skolan. | | | | | | | |
| | | | | Bön. | Läsämnen. | Valskrifning. | Teckning. | Sång. | Gymnastik. | Tillsammans. | Summa. | | Skriftligt arbete. | Lexisning. | Summa. | Med inräkning af gymnastik. | Med inräkning af gymnastik. | Antal lärjungar. | | | Timmar. | | | |
| | | | | | | | | | | | Med inräkning af gymnastik. | Med inräkning af gymnastik. | | | | | | I öfningssämnen. | I språken. | Summa deltagare. | % lärjungar. | Minimum o. maximum. | Medeltal. | |
| Stockholm, Norra latinlärov. | 97 | 10-16 | 12,8 | 1,5 | 28,0 | 1,0 | 1,0 | 2,0 | 3,0 | 7,0 | 33,5 | 36,5 | 7,2 | — | 7,2 | 40,7 | 43,7 | — | 1 | 1 | 1,0 | 2,0 | 2,0 | |
| » Södra latinlärov. | 63 | 11-18 | 13,4 | 1,5 | 28,0 | 1,0 | 1,0 | 3,0 | 3,0 | 8,0 | 34,5 | 37,5 | 9,6 | — | 9,6 | 44,1 | 47,1 | — | — | — | — | — | — | — |
| » Reallärov. | 31 | 12-15 | 13,3 | 1,5 | 28,0 | 1,0 | 1,0 | 2,0 | 3,0 | 7,0 | 33,5 | 36,5 | 10,8 | — | 10,8 | 44,3 | 47,3 | — | — | — | — | — | — | — |
| » Nya elem.-skolan | 37 | 11-14 | 12,5 | 1,5 | 25,5 | 1,5 | 1,5 | 1,7 | 4,5 | 9,2 | 31,7 | 35,2 | 11,1 | — | 11,1 | 42,8 | 47,3 | — | — | — | — | — | — | — |
| Upsala | 93 | 11-17 | 13,6 | 1,5 | 28,0 | 1,0 | 1,0 | 2,0 | 3,0 | 7,0 | 33,5 | 36,5 | 10,2 | — | 10,2 | 43,7 | 46,7 | — | 3 | 3 | 3,2 | 2,0-3,0 | 2,3 | |
| Gefle | 53 | 11-19 | 13,6 | 1,5 | 28,0 | 1,0 | 1,0 | 2,0 | 3,0 | 7,0 | 33,5 | 36,5 | 12,6 | — | 12,6 | 46,1 | 49,1 | — | 12 | 12 | 22,6 | 0,5-4,0 | 1,8 | |
| Hudiksvalls | 17 | 11-17 | 13,6 | 1,5 | 28,0 | 1,0 | 1,0 | 2,0 | 3,0 | 7,0 | 33,5 | 36,5 | 8,4 | — | 8,4 | 41,9 | 44,9 | — | 3 | 3 | 17,6 | 0,5 | 0,5 | |
| Linköpings | 46 | 11-17 | 13,1 | 2,0 | 28,0 | 1,0 | 1,0 | 2,0 | 4,5 | 8,5 | 34,0 | 38,5 | 10,8 | — | 10,8 | 44,8 | 49,3 | — | 10 | 9 | 19,6 | 1,0-2,0 | 1,8 | |
| Norrköpings | 52 | 11-16 | 13,2 | 1,5 | 28,0 | 1,0 | 1,0 | 2,0 | 3,0 | 7,0 | 33,5 | 36,5 | 12,3 | — | 12,3 | 45,8 | 48,8 | — | 12 | 11 | 21,2 | 0,5-2,0 | 1,1 | |
| Vesterviks | 29 | 12-17 | 13,4 | 2,0 | 28,0 | 1,0 | 1,0 | 2,0 | 3,0 | 7,0 | 34,0 | 37,0 | 14,4 | — | 14,4 | 48,4 | 51,4 | — | — | — | — | — | — | |
| Skara | 60 | 11-18 | 13,3 | 1,5 | 28,0 | 1,0 | 1,0 | 1,0 | 3,7 | 6,7 | 32,5 | 36,2 | 16,8 | — | 16,8 | 49,3 | 53,0 | — | 4 | 4 | 6,7 | 2,0 | 2,0 | |
| Venersborgs | 33 | 12-16 | 13,6 | 2,0 | 28,0 | — | 2,0 | 2,0 | 3,0 | 7,0 | 34,0 | 37,0 | 13,9 | — | 13,9 | 47,9 | 50,9 | — | 4 | 4 | 12,1 | 1,5 | 1,5 | |
| Strengnäs. | 14 | 11-15 | 12,9 | 2,0 | 28,0 | 1,0 | 1,0 | 2,0 | 3,0 | 7,0 | 34,0 | 37,0 | 13,8 | — | 13,8 | 47,8 | 50,8 | — | 3 | 3 | 21,4 | 1,0-4,0 | 2,3 | |
| Örebro | 87 | 11-16 | 13,6 | 1,5 | 28,0 | — | 2,0 | 1,5 | 3,0 | 6,5 | 33,0 | 36,0 | 11,4 | — | 11,4 | 44,4 | 47,4 | — | 4 | 4 | 4,6 | 2,0-4,0 | 2,5 | |
| Nyköpings | 20 | 11-16 | 13,0 | 1,5 | 28,0 | 1,0 | 1,0 | 1,5 | 3,0 | 6,5 | 33,0 | 36,0 | 13,2 | — | 13,2 | 46,2 | 49,2 | — | 4 | 4 | 20,0 | 0,5-1,0 | 0,9 | |
| Vesterås | 32 | 10-15 | 13,2 | 1,5 | 28,0 | 1,0 | 1,0 | 2,0 | 3,0 | 7,0 | 33,5 | 36,5 | 7,2 | — | 7,2 | 40,7 | 43,7 | — | 3 | 3 | 9,4 | 0,5-1,0 | 0,8 | |
| Falu | 27 | 11-15 | 12,8 | 1,5 | 28,0 | — | 2,0 | 1,0 | 3,0 | 6,0 | 32,5 | 35,5 | 9,6 | — | 9,6 | 42,1 | 45,1 | — | 4 | 4 | 14,8 | 0,3-3,0 | 1,4 | |
| Vexjö | 53 | 11-17 | 13,7 | 1,5 | 28,0 | — | 2,0 | 2,0 | 3,0 | 7,0 | 33,5 | 36,5 | 11,4 | — | 11,4 | 44,9 | 47,9 | — | 1 | 1 | 1,9 | 0,5 | 0,5 | |
| Jönköpings | 68 | 11-17 | 13,4 | 1,5 | 28,0 | 1,0 | 1,0 | 1,5 | 3,0 | 6,5 | 33,0 | 36,0 | 10,8 | — | 10,8 | 43,8 | 46,8 | — | 1 | 1 | 1,5 | 2,0 | 2,0 | |
| Lunds | 69 | 11-15 | 12,5 | 3,0 | 28,0 | 1,0 | 1,0 | 2,0 | 3,0 | 7,0 | 35,0 | 38,0 | 10,8 | — | 10,8 | 45,8 | 48,8 | — | 3 | 3 | 4,3 | 0,8-1,8 | 1,2 | |
| Malmö | 65 | 11-16 | 13,3 | 1,5 | 28,0 | — | 2,0 | 2,0 | 4,0 | 8,0 | 33,5 | 37,5 | 11,4 | — | 11,4 | 44,9 | 48,9 | — | — | — | — | — | — | — |
| Kristianstads | 54 | 13-20 | 13,8 | 2,0 | 28,0 | — | 2,0 | 2,0 | 3,0 | 7,0 | 34,0 | 37,0 | 13,4 | — | 13,4 | 47,4 | 50,4 | — | 4 | 4 | 7,4 | 0,3 | 0,3 | |
| Karlskrona | 47 | 11-18 | 13,6 | 1,5 | 28,0 | 1,0 | 1,0 | 2,0 | 3,0 | 7,0 | 33,5 | 36,5 | 11,1 | — | 11,1 | 44,6 | 47,6 | — | 9 | 9 | 19,1 | 0,5-0,7 | 0,5 | |
| Helsingborgs | 44 | 11-15 | 12,8 | 2,0 | 28,0 | 1,0 | 1,0 | 2,0 | 3,0 | 7,0 | 34,0 | 37,0 | 9,0 | — | 9,0 | 43,0 | 46,0 | — | 4 | 4 | 9,1 | 2,0 | 2,0 | |
| Göteborgs latinlärov. | 68 | 11-20 | 14,3 | 1,0 | 28,0 | 1,0 | 2,0 | 2,0 | 3,0 | 8,0 | 34,0 | 37,0 | 7,8 | — | 7,8 | 41,8 | 44,8 | — | 9 | 9 | 13,2 | 1,0-2,0 | 1,6 | |
| » reallärov. | 87 | 11-18 | 14,0 | 1,0 | 28,0 | 1,0 | 1,0 | 2,0 | 3,0 | 7,0 | 33,0 | 36,0 | 9,6 | — | 9,6 | 42,6 | 45,6 | — | 4 | 4 | 4,6 | 0,5-1,0 | 1,0 | |
| Halmstads | 44 | 11-19 | 13,7 | 1,5 | 28,0 | — | 2,0 | 2,0 | 3,0 | 7,0 | 33,5 | 36,5 | 8,4 | — | 8,4 | 41,9 | 44,9 | — | 18 | 17 | 38,6 | 1,0-3,0 | 1,6 | |
| Kalmar | 63 | 11-18 | 13,9 | 1,5 | 28,0 | 1,0 | 1,0 | 2,0 | 3,0 | 7,0 | 33,5 | 36,5 | 15,0 | — | 15,0 | 48,5 | 51,5 | — | 6 | 6 | 9,5 | 1,0-2,0 | 1,2 | |
| Karlstads | 49 | 11-16 | 12,8 | 1,5 | 28,0 | 1,0 | 1,0 | 2,0 | 3,0 | 7,0 | 33,5 | 36,5 | 12,6 | — | 12,6 | 46,1 | 49,1 | — | 14 | 14 | 28,6 | 0,5-3,0 | 1,9 | |
| Hernösands | 31 | 11-18 | 13,5 | 2,0 | 28,0 | 1,0 | 1,0 | 2,0 | 3,0 | 7,0 | 34,0 | 37,0 | 14,4 | — | 14,4 | 48,4 | 51,4 | — | 11 | 10 | 32,3 | 1,0-2,0 | 1,8 | |
| Östersunds | 15 | 11-17 | 13,6 | 1,5 | 28,0 | 1,0 | 1,0 | 2,0 | 3,0 | 7,0 | 33,5 | 36,5 | 15,0 | — | 15,0 | 48,5 | 51,5 | — | — | — | — | — | — | |
| Umeå | 17 | 11-16 | 12,8 | 1,5 | 28,0 | 1,0 | 1,0 | 3,0 | 3,0 | 8,0 | 34,5 | 37,5 | 9,6 | — | 9,6 | 44,1 | 47,1 | — | 1 | 1 | 5,9 | 2,0 | 2,0 | |
| Luleå | 14 | 13-17 | 14,3 | 2,0 | 28,0 | 1,0 | 1,0 | 2,0 | 3,0 | 7,0 | 34,0 | 37,0 | 13,8 | — | 13,8 | 47,8 | 50,8 | — | 5 | 4 | 28,6 | 1,0-3,0 | 1,8 | |
| Sundsvalls | 35 | 11-18 | 13,0 | 1,5 | 28,0 | 1,0 | 1,0 | 2,0 | 3,0 | 7,0 | 33,5 | 36,5 | 9,6 | — | 9,6 | 43,1 | 46,1 | — | 2 | 2 | 5,7 | 1,0 | 1,0 | |
| Visby | 30 | 12-16 | 13,6 | 1,5 | 28,0 | 1,0 | 1,0 | 2,0 | 3,0 | 7,0 | 33,5 | 36,5 | 11,1 | — | 11,1 | 44,6 | 47,6 | — | 14 | 13 | 43,3 | 1,0-2,0 | 1,1 | |
| Summa | 1,644 | 10-20 | 13,4 | 1,6 | 27,9 | 0,8 | 1,3 | 1,9 | 3,1 | 7,1 | 33,5 | 36,6 | 11,1 | — | 11,1 | 44,6 | 47,7 | — | 173 | 167 | 10,2 | 0,3-4,0 | 1,5 | |

| v i l l i g t a r b e t e . | | | | | | | | | | | | | | | Befrielse från | | | | | | | | | |
|-----------------------------|--------------|----------------------|-----------|------------------|------------------------------|------------------|-----------------------------|----------------------|---------------|-------------------------|--------------|------------------|--------------|------------------|----------------------|--------------|------------------|--------------|------------------|--------------|--------------|------------------|--------------|------|
| Oberoende af skolarbetet. | | | | | | | | | | | | | | | Teckning. | | Sång. | | Gymnastik. | | | | | |
| I läsämnenä. | | | | | I öfningsämnenä. | | | | | För nattvardsberedelse. | | | | | Antal lärjungar. | % lärjungar. | Antal lärjungar. | % lärjungar. | Antal lärjungar. | % lärjungar. | | | | |
| erhålla undervisning. | | meddela undervisning | | | Med frånräkning af gymnastik | | Med inräkning af gymnastik. | | | Antal lärjungar. | % lärjungar. | Timmar. | | Antal lärjungar. | | | | | | | % lärjungar. | Antal lärjungar. | % lärjungar. | |
| Antal lärjungar. | % lärjungar. | Timmar. | | Antal lärjungar. | % lärjungar. | Antal lärjungar. | % lärjungar. | Timmar. | | | | Antal lärjungar. | % lärjungar. | | Minimum och maximum. | Medeltal. | Antal lärjungar. | % lärjungar. | Antal lärjungar. | % lärjungar. | | | | |
| | | Minimum och maximum. | Medeltal. | | | | | Minimum och maximum. | Medeltal. | Minimum o. maxim. | Medeltal. | | | | | | | | | | | | | |
| | | | | | | | | Lektionstid. | Förberedelse. | | | | | | | | | | | | | | | |
| 8 | 8.2 | 1.0-6.0 | 3.4 | — | — | 40 | 41.2 | 41 | 42.3 | 1.0-7.0 | 0.0-9.0 | 4.4 | 4 | 4.1 | 1.5-4.0 | 2.5 | — | 19 | 19.6 | 5 | 5.2 | | | |
| 4 | 6.3 | 2.0-6.0 | 3.0 | — | — | 15 | 23.8 | 19 | 30.2 | 1.0-11.0 | 1.0-8.6 | 4.0 | 5 | 7.9 | 4.0-6.8 | 5.0 | — | 24 | 38.1 | 11 | 17.5 | | | |
| 4 | 12.9 | 2.0-3.0 | 2.3 | — | — | 13 | 38.7 | 12 | 38.7 | 1.0-3.0 | 1.0-7.0 | 5.8 | — | — | — | — | — | 18 | 58.1 | 9 | 29.0 | | | |
| 2 | 5.4 | 2.5-3.0 | 2.8 | — | — | 17 | 45.9 | 17 | 45.9 | 1.0-2.0 | 0.0-6.0 | 4.2 | — | — | — | — | — | — | — | 11 | 29.7 | | | |
| 29 | 31.2 | 1.0-8.0 | 2.9 | 3 | 3.2 | 1.0-7.3 | 4.1 | 15 | 16.1 | 19 | 20.4 | 0.5-6.0 | 0.0-3.0 | 3.4 | 1 | 1.1 | 7.5 | 7.5 | 1 | 1.1 | 43 | 46.2 | 10 | 10.8 |
| 3 | 5.7 | 2.5-3.0 | 2.7 | — | — | 2 | 3.8 | 2 | 3.8 | 1.0-2.0 | 5.0 | 4.0 | 6 | 11.3 | 3.0-6.0 | 3.9 | — | 10 | 18.9 | 4 | 7.5 | | | |
| 3 | 6.5 | 1.0-18.0 | 8.3 | — | — | 2 | 4.3 | 2 | 4.3 | 1.0-2.0 | 2.0 | 3.5 | 3 | 6.5 | 4.0 | 4.0 | — | 19 | 41.3 | 6 | 13.0 | | | |
| 6 | 11.5 | 2.0-8.0 | 3.7 | — | — | 9 | 17.3 | 9 | 17.3 | 1.0-2.0 | 1.5-6.0 | 3.6 | 2 | 3.8 | 3.0-4.0 | 3.5 | — | 10 | 19.2 | 9 | 17.3 | | | |
| 5 | 17.2 | 2.0-4.0 | 2.8 | 1 | 3.4 | 6.0 | 6.0 | 10 | 34.5 | 1.0-8.0 | 0.0-3.0 | 4.8 | 3 | 10.3 | 2.0-5.0 | 3.3 | — | 3 | 10.3 | 1 | 3.4 | | | |
| 2 | 3.3 | 2.0-6.0 | 4.0 | — | — | 12 | 20.0 | 12 | 20.0 | 1.0-15.0 | 0.0-5.0 | 4.2 | 7 | 11.7 | 2.0-3.0 | 2.2 | 1 | 1.7 | 19 | 31.7 | 4 | 6.7 | | |
| 4 | 12.1 | 1.0-6.0 | 4.3 | — | — | 21 | 63.6 | 21 | 63.6 | 1.0-3.0 | 0.0-1.0 | 2.2 | 3 | 9.1 | 5.0-8.0 | 6.3 | — | — | — | 9 | 27.3 | | | |
| 3 | 21.4 | 1.0-7.0 | 3.0 | — | — | 1 | 7.1 | 1 | 7.1 | 1.0 | 2.0 | 3.0 | 2 | 14.3 | 2.0-5.0 | 3.5 | — | — | — | — | — | — | — | |
| 19 | 21.8 | 2.0-8.0 | 3.3 | 1 | 1.1 | 3.0 | 3.0 | 11 | 12.6 | 11 | 12.6 | 1.0-3.0 | 1.0-6.0 | 4.8 | 11 | 12.6 | 2.0-8.0 | 4.6 | — | 9 | 10.3 | 15 | 17.2 | |
| — | — | — | — | — | — | 3 | 15.0 | 3 | 15.0 | 0.5-1.0 | 3.0 | 3.7 | 1 | 5.0 | 2.0 | 2.0 | — | 1 | 5.0 | 3 | 15.0 | — | — | |
| — | — | — | — | — | — | 6 | 18.8 | 6 | 18.8 | 2.0 | 1.5-6.0 | 6.1 | 6 | 18.8 | 2.0-5.0 | 2.7 | — | 3 | 9.4 | 4 | 12.5 | — | — | |
| 3 | 11.1 | 2.0-9.0 | 4.3 | — | — | 6 | 22.2 | 6 | 22.2 | 1.0-9.0 | 1.5-6.0 | 5.3 | 3 | 11.1 | 2.0 | 2.0 | — | 10 | 37.0 | — | — | — | — | |
| — | — | — | — | — | — | 1 | 1.9 | 1 | 1.9 | 1.5 | 2.0 | 3.5 | 6 | 11.3 | 2.3-7.5 | 5.1 | — | 4 | 7.5 | 2 | 3.8 | — | — | |
| 10 | 14.7 | 1.0-5.0 | 3.1 | — | — | 17 | 25.0 | 17 | 25.0 | 0.5-14.0 | 1.0-6.0 | 5.6 | 1 | 1.5 | 4.0 | 4.0 | — | 25 | 36.8 | 4 | 5.9 | — | — | |
| 2 | 2.9 | 1.5-3.0 | 2.3 | — | — | 7 | 10.1 | 7 | 10.1 | 1.0-4.0 | 1.0-3.0 | 4.1 | 2 | 2.9 | 2.0-3.0 | 2.5 | — | 2 | 2.9 | 4 | 5.8 | — | — | |
| 2 | 3.1 | 2.0-6.0 | 4.0 | 2 | 3.1 | 3.0-6.0 | 4.5 | 6 | 9.2 | 6 | 9.2 | 1.0-4.0 | 0.0-3.0 | 3.3 | 5 | 7.7 | 4.0 | 4.0 | — | — | 2 | 3.1 | — | — |
| 2 | 3.7 | 4.0 | 4.0 | — | — | 9 | 16.7 | 9 | 16.7 | 1.0-4.0 | 2.0-6.0 | 5.6 | 5 | 9.3 | 3.0-3.5 | 3.1 | — | 23 | 42.6 | 1 | 1.9 | — | — | |
| 3 | 6.4 | 2.0-9.0 | 4.7 | — | — | 6 | 12.8 | 7 | 14.9 | 1.0-3.0 | 0.0-3.0 | 3.6 | 1 | 2.1 | 5.0 | 5.0 | — | 22 | 46.7 | 2 | 4.3 | — | — | |
| 2 | 4.5 | 2.0-6.0 | 4.0 | 1 | 2.3 | 9.0 | 9.0 | 8 | 18.2 | 2.0-6.0 | 2.0-3.0 | 4.9 | 1 | 2.3 | 4.0 | 4.0 | — | 15 | 34.1 | 2 | 4.5 | — | — | |
| 2 | 2.9 | 2.0-4.0 | 3.0 | — | — | 17 | 25.0 | 17 | 25.0 | 1.0-8.0 | 1.0-6.0 | 5.2 | 13 | 19.1 | 3.0 | 3.0 | — | 29 | 42.6 | 8 | 11.8 | — | — | |
| 17 | 19.5 | 1.5-6.0 | 3.6 | 1 | 1.1 | 4.0 | 4.0 | 23 | 26.4 | 23 | 26.4 | 1.0-12.0 | 1.0-8.0 | 6.1 | 8 | 9.2 | 3.0-6.0 | 3.4 | — | 46 | 52.9 | 7 | 8.0 | |
| 3 | 6.8 | 0.5-3.0 | 2.2 | — | — | 1 | 2.3 | 1 | 2.3 | 2.0 | 4.0 | 6.0 | 6 | 13.6 | 7.0-10.0 | 9.3 | 1 | 2.3 | 27 | 61.4 | 4 | 9.1 | | |
| 2 | 3.2 | 4.0 | 4.0 | — | — | 12 | 19.0 | 12 | 19.0 | 1.0-7.0 | 2.0-6.0 | 4.5 | 8 | 12.7 | 2.5-5.5 | 4.1 | — | 27 | 42.9 | 7 | 11.1 | — | — | |
| 3 | 6.1 | 2.0-2.5 | 2.2 | — | — | 6 | 12.2 | 6 | 12.2 | 2.0-3.5 | 0.0-5.5 | 4.5 | 1 | 2.0 | 4.0 | 4.0 | — | — | — | 5 | 10.2 | — | — | |
| 2 | 6.5 | 3.0-4.0 | 3.5 | — | — | 3 | 9.7 | 3 | 9.7 | 1.0 | 1.0-2.0 | 2.3 | 3 | 9.7 | 12.0 | 12.0 | — | 13 | 41.9 | — | — | — | — | |
| — | — | — | — | — | — | 1 | 6.7 | 1 | 6.7 | 2.0 | 5.0 | 7.0 | 2 | 13.3 | 9.0-12.0 | 10.5 | — | 5 | 33.3 | — | — | — | — | |
| — | — | — | — | — | — | 1 | 5.9 | 1 | 5.9 | 1.0 | 3.0 | 4.0 | 1 | 5.9 | 6.5 | 6.5 | — | 5 | 29.4 | 4 | 23.5 | — | — | |
| 2 | 5.7 | 3.0 | 3.0 | 1 | 2.9 | 3.0 | 3.0 | 9 | 25.7 | 9 | 25.7 | 1.0-2.0 | 1.0-6.0 | 4.4 | 3 | 8.6 | 4.0-8.0 | 5.3 | 1 | 2.9 | 13 | 37.1 | 2 | 5.7 |
| 2 | 6.7 | 1.0 | 1.0 | — | — | 5 | 16.7 | 5 | 16.7 | 1.0-6.0 | 1.5-3.0 | 3.6 | 3 | 10.0 | 5.0-6.0 | 5.7 | 1 | 3.3 | 5 | 16.7 | 3 | 10.0 | — | — |
| 149 | 9.1 | 0.5-18.0 | 3.3 | 11 | 0.7 | 1.0-10.0 | 5.1 | 314 | 19.1 | 324 | 19.7 | 0.5-15.0 | 0.0-9.0 | 4.5 | 128 | 7.8 | 1.0-12.0 | 4.3 | 5 | 0.3 | 457 | 27.8 | 159 | 9.7 |

| Läroverk. | Antal lärjungar. | Ålder. | | Obligatoriskt arbete, timmar. | | | | | | | | | | | | | F r i | | | | | | | |
|------------------------------|------------------|----------------------|-----------|-------------------------------|-----------|---------------|-----------|-------|------------|--------------|--------|-------------------------------|-----------------------------|-------------|--------------------------|--------|-------------------------------|-----------------------------|------------------|------------|------------------|--------------|---------------------|-----------|
| | | Minimum och maximum. | Medeltal. | I skolan. | | | | | | | | I hemmet. | | | I skolan och hemmetills. | | I skolan. | | | | | | | |
| | | | | Bön. | Läsämnen. | Välskrifning. | Teckning. | Sång. | Gymnastik. | Tillsammans. | Summa. | Med frätärkning af gymnastik. | Med inräkning af gymnastik. | Lexläsning. | Skriftligt arbete. | Summa. | Med frätärkning af gymnastik. | Med inräkning af gymnastik. | Antal lärjungar. | | | Timmar. | | |
| | | | | | | | | | | | | | | | | | | | I öfningssämnen. | I språken. | Summa deltagare. | % lärjungar. | Minimum o. maximum. | Medeltal. |
| Stockholm, Norra latinlärov. | 90 | 9—15 | 11,7 | 1,5 | 28,0 | 1,0 | 1,0 | 2,0 | 3,0 | 7,0 | 33,5 | 36,5 | 7,8 | — | 7,8 | 41,3 | 44,3 | — | — | 9 | 6 | 6,7 | 2—8 | 3,0 |
| » Södra latinlärov. | 66 | 10—16 | 12,3 | 1,5 | 28,0 | 1,0 | 1,0 | 2,0 | 3,0 | 7,0 | 33,5 | 36,5 | 5,4 | — | 5,4 | 38,9 | 41,9 | — | — | 1 | 1 | 1,5 | 0,5 | 0,5 |
| » Reallärov. | 32 | 10—15 | 12,6 | 1,5 | 28,0 | 1,0 | 1,0 | 2,0 | 3,0 | 7,0 | 33,5 | 36,5 | 5,4 | — | 5,4 | 38,9 | 41,9 | — | — | — | — | — | — | — |
| » Nya elem.-skolan | 41 | 10—14 | 11,3 | 1,5 | 24,0 | 3,0 | 1,5 | 1,5 | 4,5 | 10,5 | 31,5 | 36,0 | 6,6 | — | 6,6 | 38,1 | 42,6 | — | — | — | — | — | — | — |
| Uppsala | 64 | 10—16 | 12,7 | 1,5 | 28,0 | 1,0 | 1,0 | 2,0 | 3,0 | 7,0 | 33,5 | 36,5 | 10,8 | — | 10,8 | 44,3 | 47,3 | — | — | 1 | 1 | 1,6 | 2 | 2,0 |
| Gefle | 49 | 10—14 | 12,1 | 1,5 | 28,0 | 1,0 | 1,0 | 2,0 | 3,0 | 7,0 | 33,5 | 36,5 | 12,0 | — | 12,0 | 45,5 | 48,5 | — | — | 10 | 8 | 16,3 | 2—3 | 2,4 |
| Hudiksvalls | 23 | 11—16 | 12,9 | 1,5 | 28,0 | 1,0 | 1,0 | 2,0 | 3,0 | 7,0 | 33,5 | 36,5 | 7,8 | — | 7,8 | 41,3 | 44,3 | — | — | — | — | — | — | — |
| Linköpings | 62 | 10—16 | 11,9 | 2,0 | 28,0 | 1,0 | 1,0 | 2,0 | 4,5 | 8,5 | 34,0 | 38,5 | 14,4 | — | 14,4 | 48,4 | 52,9 | — | — | 4 | 4 | 6,5 | 1 | 1,0 |
| Norrköpings | 59 | 10—14 | 11,8 | 1,5 | 28,0 | 1,0 | 1,0 | 2,0 | 3,0 | 7,0 | 33,5 | 36,5 | 12,0 | — | 12,0 | 45,5 | 48,5 | — | — | 14 | 13 | 22,0 | 0,5—2 | 1,5 |
| Vesterviks | 27 | 10—15 | 12,7 | 2,0 | 28,0 | 1,0 | 1,0 | 2,0 | 3,0 | 7,0 | 34,0 | 37,0 | 15,0 | — | 15,0 | 49,0 | 52,0 | — | — | — | — | — | — | — |
| Skara | 41 | 10—16 | 12,7 | 1,5 | 28,0 | 1,0 | 1,0 | 1,0 | 3,7 | 6,7 | 32,5 | 36,2 | 13,2 | — | 13,2 | 45,7 | 49,4 | — | — | — | — | — | — | — |
| Venersborgs | 26 | 10—14 | 12,3 | 2,0 | 28,0 | — | 2,0 | 2,0 | 3,0 | 7,0 | 34,0 | 37,0 | 10,8 | — | 10,8 | 44,8 | 47,8 | — | — | 3 | 3 | 11,5 | 1—2 | 1,3 |
| Strengnäs | 14 | 10—13 | 11,0 | 2,0 | 28,0 | 1,0 | 1,0 | 2,0 | 3,0 | 7,0 | 34,0 | 37,0 | 10,8 | — | 10,8 | 44,8 | 47,8 | — | — | 5 | 5 | 35,7 | 1 | 1,0 |
| Örebro | 57 | 10—18 | 12,7 | 1,5 | 28,0 | 1,0 | 1,0 | 1,5 | 3,0 | 6,5 | 33,0 | 36,0 | 9,6 | — | 9,6 | 42,6 | 45,6 | — | — | 4 | 4 | 7,0 | 1—4 | 2,0 |
| Nyköpings | 29 | 10—14 | 12,2 | 1,5 | 28,0 | 1,0 | 1,0 | 1,5 | 3,0 | 6,5 | 33,0 | 36,0 | 9,0 | — | 9,0 | 42,0 | 45,0 | — | — | 5 | 5 | 17,2 | 1 | 1,0 |
| Vesterås | 32 | 10—15 | 12,0 | 1,5 | 28,0 | 1,0 | 1,0 | 2,0 | 3,0 | 7,0 | 33,5 | 36,5 | 9,0 | — | 9,0 | 42,5 | 45,5 | — | — | 5 | 5 | 15,6 | 0,3—1 | 0,9 |
| Falu | 28 | 10—14 | 11,8 | 1,5 | 28,0 | 1,0 | 1,0 | 1,5 | 3,0 | 6,5 | 33,0 | 36,0 | 10,2 | — | 10,2 | 43,2 | 46,2 | — | — | — | — | — | — | — |
| Vexjö | 50 | 10—15 | 12,4 | 1,5 | 28,0 | — | 2,0 | 2,0 | 3,0 | 7,0 | 33,5 | 36,5 | 12,3 | — | 12,3 | 45,8 | 48,8 | — | — | — | — | — | — | — |
| Jönköpings | 69 | 10—16 | 12,4 | 1,5 | 28,0 | 1,0 | 1,0 | 2,0 | 3,0 | 7,0 | 33,5 | 36,5 | 8,4 | — | 8,4 | 41,9 | 44,9 | — | — | 1 | 1 | 1,4 | 2—2 | 2,0 |
| Lunds | 58 | 9—16 | 11,6 | 1,5 | 28,0 | 1,0 | 1,0 | 2,0 | 3,0 | 7,0 | 33,5 | 36,5 | 10,8 | — | 10,8 | 44,3 | 47,3 | — | — | — | — | — | — | — |
| Malmö | 84 | 10—15 | 12,0 | 1,5 | 28,0 | 1,0 | 1,0 | 2,0 | 4,0 | 8,0 | 33,5 | 37,5 | 10,2 | — | 10,2 | 43,7 | 47,7 | — | — | 1 | 1 | 1,2 | 2—2 | 2,0 |
| Kristianstads | 50 | 11—17 | 12,8 | 2,0 | 28,0 | — | 2,0 | 1,0 | 3,0 | 6,0 | 33,0 | 36,0 | 10,0 | — | 10,0 | 43,0 | 46,0 | — | — | 2 | 2 | 4,0 | 0—2 | 1,2 |
| Karlskrona | 44 | 10—15 | 12,3 | 1,5 | 28,0 | 1,0 | 1,0 | 2,0 | 3,0 | 7,0 | 33,5 | 36,5 | 12,0 | — | 12,0 | 45,5 | 48,5 | — | — | — | — | — | — | — |
| Helsingborgs | 55 | 10—15 | 11,9 | 2,0 | 28,0 | 1,0 | 1,0 | 2,0 | 3,0 | 7,0 | 34,0 | 37,0 | 9,0 | — | 9,0 | 43,0 | 46,0 | — | — | — | — | — | — | — |
| Göteborgs latinlärov. | 65 | 11—16 | 13,2 | 1,0 | 28,0 | 1,0 | 2,0 | 2,0 | 3,0 | 8,0 | 34,0 | 37,0 | 6,0 | — | 6,0 | 40,0 | 43,0 | — | — | 7 | 7 | 10,8 | 1—2 | 1,9 |
| » reallärov. | 60 | 10—17 | 13,1 | 1,0 | 28,0 | 1,0 | 1,0 | 2,0 | 3,0 | 7,0 | 33,0 | 36,0 | 8,4 | — | 8,4 | 41,4 | 44,4 | — | — | — | — | — | — | — |
| Halmstads | 43 | 11—16 | 12,9 | 1,5 | 28,0 | — | 2,0 | 2,0 | 3,0 | 7,0 | 33,5 | 36,5 | 6,6 | — | 6,6 | 40,1 | 43,1 | — | — | 14 | 11 | 25,6 | 1—3 | 1,7 |
| Kalmar | 70 | 9—17 | 12,9 | 1,5 | 28,0 | 1,0 | 1,0 | 2,0 | 3,0 | 7,0 | 33,5 | 36,5 | 10,8 | — | 10,8 | 44,3 | 47,3 | — | — | — | — | — | — | — |
| Karlstads | 35 | 10—15 | 12,0 | 1,5 | 28,0 | 1,0 | 1,0 | 2,0 | 3,0 | 7,0 | 33,5 | 36,5 | 11,4 | — | 11,4 | 44,9 | 47,9 | — | — | 6 | 6 | 17,1 | 1—3 | 2,2 |
| Hernösands | 32 | 9—17 | 12,8 | 2,0 | 28,0 | 1,0 | 1,0 | 2,0 | 3,0 | 7,0 | 34,0 | 37,0 | 10,2 | — | 10,2 | 44,2 | 47,2 | — | — | 6 | 5 | 15,6 | 0,3—2,5 | 1,4 |
| Östersunds | 45 | 9—17 | 12,6 | 1,5 | 28,0 | 1,0 | 1,0 | 2,0 | 3,0 | 7,0 | 33,5 | 36,5 | 14,4 | — | 14,4 | 47,9 | 50,9 | — | — | 7 | 6 | 13,3 | 0,5—1 | 0,9 |
| Umeå | 22 | 10—15 | 12,0 | 1,5 | 28,0 | 1,0 | 1,0 | 2,0 | 3,0 | 7,0 | 33,5 | 36,5 | 10,8 | — | 10,8 | 44,3 | 47,3 | — | — | 2 | 2 | 9,1 | 2 | 2,0 |
| Luleå | 18 | 10—14 | 12,0 | 2,0 | 28,0 | 1,0 | 1,0 | 2,0 | 3,0 | 7,0 | 34,0 | 37,0 | 16,2 | — | 16,2 | 50,2 | 53,2 | — | — | 8 | 4 | 22,2 | 3 | 3,0 |
| Sundsvalls | 38 | 10—15 | 12,5 | 1,5 | 28,0 | 1,0 | 1,0 | 2,0 | 3,0 | 7,0 | 33,5 | 36,5 | 9,6 | — | 9,6 | 43,1 | 46,1 | — | — | — | — | — | — | — |
| Visby | 29 | 10—14 | 12,4 | 1,5 | 28,0 | 1,0 | 1,0 | 2,0 | 3,0 | 7,0 | 33,5 | 36,5 | 9,6 | — | 9,6 | 43,1 | 46,1 | — | — | 4 | 3 | 10,3 | 1—2 | 1,3 |
| Summa | 1,607 | 9—18 | 12,3 | 1,5 | 27,9 | 0,9 | 1,2 | 1,9 | 3,2 | 7,2 | 33,4 | 36,6 | 10,0 | — | 10,0 | 43,4 | 46,6 | — | — | 126 | 110 | 6,8 | 0,3—8,0 | 1,6 |

| Läroverk. | Antal lärjungar. | Ålder. | | Obligatoriskt arbete, timmar. | | | | | | | | | | | F r i | | | | | | | | | | | | | | |
|------------------------------|------------------|----------------------|-----------|-------------------------------|----------------|---------------|----------|--------|-------------|--------------------|--------|-------------------------------|-----------------------------|------------------|--------------|---------------------|-----------|-------|------------|--------------|-------------------------------|-----------------------------|------------------|------------|---|---|---|---|---|
| | | Minimum och maximum. | Medeltal. | I skolan. | | | | | | I hemmet. | | | I skolan och hemmettills. | | I skolan. | | | | | | | | | | | | | | |
| | | | | Läsämnen. | Öfningsämnena. | | | Summa. | Lexlasning. | Skriftligt arbete. | Summa. | Med frånräkning af gymnastik. | Med inräkning af gymnastik. | Summa deltagare. | % Lärjungar. | Minimum o. maximum. | Medeltal. | | | | | | | | | | | | |
| | | | | | Bön. | Väskriftläng. | Tekning. | | | | | | | | | | | Sång. | Gymnastik. | Tillsammans. | Med frånräkning af gymnastik. | Med inräkning af gymnastik. | I öfningsämnena. | I språken. | | | | | |
| Stockholm, Norra latinlärov. | 69 | 9-15 | 11,0 | 1,5 | 24,0 | 2,0 | 1,0 | 2,0 | 2,0 | 7,0 | 30,5 | 32,5 | 7,2 | — | 7,2 | 37,7 | 39,7 | — | — | — | — | — | — | — | — | — | | | |
| » Södra latinlärov. | 44 | 10-14 | 11,0 | 1,5 | 24,0 | 2,0 | 1,0 | 2,5 | 3,0 | 8,5 | 31,0 | 34,0 | 6,3 | — | 6,3 | 37,3 | 40,3 | — | 4 | 3 | 6,8 | Ej ang. | — | — | — | — | — | | |
| » Reallärov. | 21 | 10-14 | 11,7 | 1,5 | 24,0 | 2,0 | 1,0 | 2,0 | 3,0 | 8,0 | 30,5 | 33,5 | 6,6 | — | 6,6 | 37,1 | 40,1 | — | — | — | — | — | — | — | — | — | — | | |
| » Nya elem.-skolan | 26 | 9-12 | 10,1 | 1,5 | 24,0 | 3,0 | 1,5 | 1,5 | 4,5 | 10,5 | 31,5 | 36,0 | 5,4 | — | 5,4 | 36,9 | 41,4 | — | — | — | — | — | — | — | — | — | — | | |
| Upsala | 68 | 9-14 | 11,4 | — | 24,0 | 2,0 | 1,0 | 2,0 | 3,0 | 8,0 | 29,0 | 32,0 | 6,6 | — | 6,6 | 35,6 | 38,6 | — | 3 | 3 | 4,4 | 2,0-2,0 | 2,0 | — | — | — | — | | |
| Gefle | 35 | 10-15 | 11,3 | 1,5 | 24,0 | 1,0 | 2,0 | 2,0 | 3,0 | 8,0 | 30,5 | 33,5 | 9,0 | — | 9,0 | 39,5 | 42,5 | — | 4 | 4 | 11,4 | 2,0-2,0 | 2,0 | — | — | — | — | | |
| Hudiksvalls | 23 | 10-14 | 11,9 | 1,5 | 24,0 | 2,0 | 1,0 | 2,0 | 3,0 | 8,0 | 30,5 | 33,5 | 8,4 | — | 8,4 | 38,9 | 41,9 | — | — | — | — | — | — | — | — | — | — | — | |
| Linköpings | 45 | 9-14 | 11,2 | 2,0 | 24,0 | 2,0 | 1,0 | 2,0 | 4,5 | 9,5 | 31,0 | 35,5 | 12,6 | — | 12,6 | 43,6 | 48,1 | — | 2 | 2 | — | 1,0-1,0 | 1,0 | — | — | — | — | | |
| Norrköpings | 32 | 9-13 | 10,4 | — | 24,0 | 2,0 | 1,0 | 2,0 | 3,0 | 8,0 | 29,0 | 32,0 | 7,8 | — | 7,8 | 36,8 | 39,8 | — | 11 | 10 | 31,3 | 1,0-2,0 | 1,9 | — | — | — | — | — | |
| Vesterviks | 15 | 10-13 | 10,7 | 2,0 | 24,0 | 2,0 | 1,0 | 2,0 | 3,0 | 8,0 | 31,0 | 34,0 | 13,2 | — | 13,2 | 44,2 | 47,2 | — | — | — | — | — | — | — | — | — | — | — | |
| Skara | 24 | 9-15 | 11,2 | 1,5 | 24,0 | 2,0 | 1,0 | 1,0 | 3,7 | 7,7 | 29,5 | 33,2 | 10,8 | — | 10,8 | 40,3 | 44,0 | — | — | — | — | — | — | — | — | — | — | — | |
| Venersborgs | 17 | 9-14 | 11,4 | 2,0 | 24,0 | 1,0 | 2,0 | 2,0 | 3,0 | 8,0 | 31,0 | 34,0 | 11,4 | — | 11,4 | 42,4 | 45,4 | — | 3 | 3 | 17,6 | 1,0-1,0 | 1,0 | — | — | — | — | — | |
| Strengnäs | 11 | 10-12 | 11,1 | 2,0 | 24,0 | 2,0 | 1,0 | 2,0 | 3,0 | 8,0 | 31,0 | 34,0 | 7,8 | — | 7,8 | 38,8 | 41,8 | — | — | — | — | — | — | — | — | — | — | — | |
| Örebro | 41 | 10-14 | 11,6 | — | 24,0 | 1,0 | 2,0 | 1,5 | 3,0 | 7,5 | 28,5 | 31,5 | 6,6 | — | 6,6 | 35,1 | 38,1 | — | 5 | 4 | 21,1 | 2,0-4,0 | 2,9 | — | — | — | — | — | |
| Nyköpings | 29 | 9-17 | 10,5 | 1,5 | 24,0 | 2,0 | 1,0 | 1,5 | 3,0 | 7,5 | 30,0 | 33,0 | 9,6 | — | 9,6 | 39,6 | 42,6 | — | 2 | 2 | 6,9 | 1,0-1,0 | 1,0 | — | — | — | — | — | |
| Vesterås | 26 | 9-13 | 11,2 | 1,5 | 24,0 | 2,0 | 1,0 | 2,0 | 3,0 | 8,0 | 30,5 | 33,5 | 6,0 | — | 6,0 | 36,5 | 39,5 | — | 4 | 4 | 15,4 | 0,5-1,0 | 0,9 | — | — | — | — | — | |
| Falu | 29 | 9-13 | 10,8 | 1,5 | 24,0 | 2,0 | 1,0 | 1,5 | 3,0 | 7,5 | 30,0 | 33,0 | 9,0 | — | 9,0 | 39,0 | 42,0 | — | 3 | 3 | 10,4 | 0,5-1,0 | 0,7 | — | — | — | — | — | |
| Vexjö | 32 | 9-13 | 11,1 | 1,5 | 24,0 | 2,0 | 1,0 | 2,0 | 3,0 | 8,0 | 30,5 | 33,5 | 12,0 | — | 12,0 | 42,5 | 45,5 | — | — | — | — | — | — | — | — | — | — | — | |
| Jönköpings | 35 | 9-13 | 11,0 | 1,5 | 24,0 | 2,0 | 1,0 | 2,0 | 3,0 | 8,0 | 30,5 | 33,5 | 10,8 | — | 10,8 | 41,3 | 44,3 | — | 1 | 1 | 2,9 | 2,0-2,0 | 2,0 | — | — | — | — | — | |
| Lunds | 43 | 9-13 | 11,0 | 1,5 | 24,0 | 2,0 | 1,0 | 2,0 | 3,0 | 8,0 | 30,5 | 33,5 | 8,4 | — | 8,4 | 38,9 | 41,9 | — | — | — | — | — | — | — | — | — | — | — | |
| Malmö | 55 | 9-14 | 11,2 | 1,5 | 24,0 | 2,0 | 1,0 | 2,0 | 4,0 | 9,0 | 30,5 | 34,5 | 9,6 | — | 9,6 | 40,1 | 44,1 | — | — | — | — | — | — | — | — | — | — | — | |
| Kristianstads | 35 | 10-14 | 11,6 | 2,0 | 24,0 | 2,0 | 1,0 | 1,0 | 3,0 | 7,0 | 30,0 | 33,0 | 6,6 | — | 6,6 | 36,6 | 39,6 | — | 1 | 1 | 2,9 | 0,3-0,3 | 0,3 | — | — | — | — | — | |
| Karlskrona | 19 | 10-15 | 11,6 | 1,5 | 24,0 | 2,0 | 1,0 | 2,0 | 3,0 | 8,0 | 30,5 | 33,5 | 8,4 | — | 8,4 | 38,9 | 41,9 | — | — | — | — | — | — | — | — | — | — | — | |
| Helsingborgs | 20 | 10-13 | 10,7 | 2,0 | 24,0 | 2,0 | 1,0 | 2,0 | 3,0 | 8,0 | 31,0 | 34,0 | 4,2 | — | 4,2 | 35,2 | 38,2 | — | — | — | — | — | — | — | — | — | — | — | |
| Göteborgs latinlärov. | 62 | 10-16 | 12,3 | 1,0 | 24,0 | 2,0 | 2,0 | 2,0 | 3,0 | 9,0 | 31,0 | 34,0 | 6,6 | — | 6,6 | 37,6 | 40,6 | — | 3 | 3 | 4,8 | 1,0-2,0 | 1,3 | — | — | — | — | — | |
| » reallärov. | 35 | 11-15 | 12,5 | 1,0 | 24,0 | 1,0 | 2,0 | 2,0 | 3,0 | 8,0 | 30,0 | 33,0 | 6,6 | — | 6,6 | 36,6 | 39,6 | — | — | — | — | — | — | — | — | — | — | — | — |
| Halmstads | 26 | 10-17 | 12,0 | 1,5 | 24,0 | 1,0 | 2,0 | 2,0 | 3,0 | 8,0 | 30,5 | 33,5 | 5,4 | — | 5,4 | 35,9 | 38,9 | — | 10 | 10 | 38,5 | 1,0-2,0 | 1,1 | — | — | — | — | — | |
| Kalmar | 58 | 9-16 | 11,2 | 1,5 | 24,0 | 2,0 | 1,0 | 2,0 | 3,0 | 8,0 | 30,5 | 33,5 | 4,2 | — | 4,2 | 34,7 | 37,7 | — | 1 | 1 | 1,7 | 3,0-3,0 | 3,0 | — | — | — | — | — | |
| Karlstads | 32 | 9-12 | 10,4 | 1,5 | 24,0 | 1,0 | 2,0 | 2,0 | 3,0 | 8,0 | 30,5 | 33,5 | 8,4 | — | 8,4 | 38,9 | 41,9 | — | 9 | 9 | 28,1 | 1,0-1,0 | 1,0 | — | — | — | — | — | |
| Hernösands | 33 | 10-15 | 12,3 | 2,0 | 24,0 | 2,0 | 1,0 | 2,0 | 3,0 | 8,0 | 31,0 | 34,0 | 7,2 | — | 7,2 | 38,2 | 41,2 | — | 2 | 2 | 6,1 | Ej ang. | — | — | — | — | — | — | |
| Östersunds | 25 | 10-15 | 11,4 | 1,5 | 24,0 | 2,0 | 1,0 | 2,0 | 3,0 | 8,0 | 30,5 | 33,5 | 10,2 | — | 10,2 | 40,7 | 43,7 | — | 5 | 4 | 16,0 | 0,5-1,0 | 0,8 | — | — | — | — | — | |
| Umeå | 22 | 9-16 | 11,0 | 1,5 | 24,0 | 2,0 | 1,0 | 2,0 | 3,0 | 8,0 | 30,5 | 33,5 | 10,2 | — | 10,2 | 40,7 | 43,7 | — | — | — | — | — | — | — | — | — | — | — | |
| Luleå | 11 | 9-14 | 11,7 | 2,0 | 24,0 | 2,0 | 1,0 | 2,0 | 3,0 | 8,0 | 31,0 | 34,0 | 9,0 | — | 9,0 | 40,0 | 43,0 | — | — | — | — | — | — | — | — | — | — | — | |
| Sundsvalls | 43 | 9-16 | 11,8 | — | 24,0 | 2,0 | 1,0 | 2,0 | 3,0 | 8,0 | 29,0 | 32,0 | 9,0 | — | 9,0 | 38,0 | 41,0 | — | 12 | 10 | 23,3 | 1,0-3,0 | 1,3 | — | — | — | — | — | |
| Visby | 51 | 10-15 | 11,5 | 1,5 | 24,0 | 2,0 | 1,0 | 2,0 | 3,0 | 8,0 | 30,5 | 33,5 | 9,6 | — | 9,6 | 40,1 | 43,1 | — | 11 | 11 | 21,6 | 1,0-2,0 | 1,1 | — | — | — | — | — | |
| Summa | 1,192 | 9-17 | 11,3 | 1,3 | 24,0 | 1,9 | 1,2 | 1,9 | 3,1 | 8,1 | 30,3 | 33,4 | 8,1 | — | 8,1 | 38,4 | 41,5 | — | 96 | 90 | 7,6 | 0,3-4,0 | 1,4 | — | — | — | — | — | |



Arbetstiden.

Sammanställning klassvis.

Tabellerna 70—76.

Femklassiga läroverk.

v i l l i g t a r b e t e .

| Oberoende af skolarbetet. | | | | | | | | | | | | | | | Befrielse från | | | | | | | | | |
|---------------------------|--------------|-----------|-----------------------|--------------|----------------------|-------------------------------|--------------|------------------|-----------------------------|-----------|------------------|-------------------------|--------------|----------------------|------------------|------------------|------------------|------------------|------------------|------------------|--------------|-------|----|------|
| | | | | | | | | | | | | | | | Teckning. | Sång. | | Gymnastik. | | | | | | |
| I läsämnen. | | | | | | I öfningssämnena. | | | | | | För nattvardsberedelse. | | | Antal lärjungar. | | Antal lärjungar. | | Antal lärjungar. | | | | | |
| erhålla undervisning. | | | meddela undervisning. | | | med frånräkning af gymnastik. | | | Med inräkning af gymnastik. | | | Antal lärjungar. | % lärjungar. | Timmar. | | Antal lärjungar. | % lärjungar. | Antal lärjungar. | % lärjungar. | Antal lärjungar. | % lärjungar. | | | |
| Antal lärjungar. | % lärjungar. | Timmar | Antal lärjungar. | % lärjungar. | Timmar | Antal lärjungar. | % lärjungar. | Antal lärjungar. | % lärjungar. | Timmar | | | | Minimum och maximum. | Medeltal. | | | | | | | | | |
| | | maximum. | | | minimum och maximum. | | | | | Medeltal. | Minim. o. maxim. | Föberedelse. | | | | | | | | | | | | |
| | | medeltal. | | | | | | | | Minim. | Maxim. | | | | | | | | | | | | | |
| 1 | 12,5 | 2,0-2,0 | 2,0 | — | — | — | — | 2 | 25,0 | 2 | 25,0 | 2,0-2,0 | 3,0-3,0 | 5,0 | 2 | 25,0 | 4,0-4,0 | 4,0 | — | — | 5 | 62,5 | — | — |
| 1 | 2,6 | Ej ang. | — | 2 | 5,3 | 6,0-14,0 | 10,0 | 18 | 47,4 | 19 | 50,0 | 1,0-5,0 | 1,5-8,0 | 5,5 | 7 | 18,4 | 4,0-6,0 | 4,8 | 1 | 2,6 | 23 | 60,5 | 8 | 21,1 |
| — | — | — | — | 6 | 75,0 | 5,0-10,0 | 6,5 | — | — | — | — | — | — | — | 4 | 50,0 | 1,5-1,5 | 1,5 | — | — | 3 | 37,5 | — | — |
| — | — | — | — | — | — | — | — | — | — | — | — | — | — | — | — | — | — | — | — | — | 1 | 100,0 | — | — |
| — | — | — | — | — | — | — | — | 2 | 40,0 | 2 | 40,0 | 1,0-2,0 | 2,0-3,0 | 4,0 | 2 | 40,0 | 4,0-5,0 | 4,5 | 1 | 20,0 | — | — | 1 | 20,0 |
| — | — | — | — | 4 | 44,4 | 12,0-21,0 | 17,3 | 1 | 11,1 | 1 | 11,1 | 2,0-2,0 | 2,5-2,5 | 4,5 | 2 | 22,2 | 2,0-2,0 | 2,0 | 1 | 11,1 | 1 | 11,1 | 1 | 11,1 |
| 1 | 8,3 | 1,0-1,0 | 1,0 | 2 | 16,7 | 5,0-12,0 | 8,5 | 3 | 25,0 | 3 | 25,0 | 1,0-1,0 | 1,0-1,0 | 2,0 | 5 | 41,7 | 7,0-9,0 | 8,6 | — | — | 8 | 66,7 | — | — |
| — | — | — | — | — | — | — | — | — | — | — | — | — | — | — | — | — | — | — | — | — | 1 | 50,0 | — | — |
| 1 | 14,3 | 2,0-2,0 | 2,0 | 1 | 14,3 | 16,0-16,0 | 16,0 | 2 | 28,6 | 2 | 28,6 | 2,0-2,0 | 2,0-2,5 | 4,3 | 3 | 42,9 | 6,0-6,0 | 6,0 | — | — | 3 | 42,9 | — | — |
| — | — | — | — | 1 | 25,0 | 16,0-16,0 | 16,0 | 1 | 25,0 | 1 | 25,0 | 3,0-3,0 | 0,0-0,0 | 3,0 | 2 | 50,0 | 2,0-2,0 | 2,0 | 1 | 25,0 | 1 | 25,0 | — | — |
| — | — | — | — | 4 | 40,0 | 6,0-18,0 | 12,0 | 1 | 10,0 | 1 | 10,0 | 1,0-1,0 | 1,5-1,5 | 2,5 | 2 | 20,0 | 5,0-5,0 | 5,0 | 5 | 50,0 | 6 | 60,0 | 4 | 40,0 |
| 1 | 25,0 | 1,0-1,0 | 1,0 | 1 | 25,0 | 4,0-4,0 | 4,0 | 1 | 25,0 | 1 | 25,0 | 3,0-3,0 | 4,0-4,0 | 7,0 | 4 | 100,0 | 2,0-2,0 | 2,0 | 1 | 25,0 | 2 | 50,0 | 1 | 25,0 |
| — | — | — | — | 1 | 25,0 | 10,0-10,0 | 10,0 | 1 | 25,0 | 1 | 25,0 | 2,0-2,0 | 1,0-1,0 | 3,0 | — | — | — | — | — | — | 3 | 75,0 | 1 | 25,0 |
| 1 | 10,0 | 2,0-2,0 | 2,0 | 2 | 20,0 | 9,0-14,0 | 11,5 | 3 | 30,0 | 3 | 30,0 | 2,0-2,0 | 1,5-6,0 | 5,8 | 3 | 30,0 | 4,0-4,0 | 4,0 | — | — | 4 | 40,0 | 1 | 10,0 |
| 1 | 10,0 | 2,0-2,0 | 2,0 | 1 | 10,0 | 24,0-24,0 | 24,0 | 1 | 10,0 | 1 | 10,0 | 0,5-0,5 | 3,0-3,0 | 3,5 | 6 | 60,0 | 3,0-4,0 | 3,3 | — | — | 8 | 80,0 | 2 | 20,0 |
| 1 | 14,3 | 2,0-2,0 | 2,0 | — | — | — | — | 1 | 14,3 | 1 | 14,3 | 1,0-1,0 | 0,5-0,5 | 1,5 | 1 | 14,3 | 6,0-6,0 | 6,0 | — | — | 6 | 85,7 | — | — |
| 1 | 14,3 | 2,0-2,0 | 2,0 | 1 | 14,3 | 3,0-3,0 | 3,0 | — | — | — | — | — | — | — | 1 | 14,3 | 2,0-2,0 | 2,0 | — | — | 3 | 42,9 | 1 | 14,3 |
| 1 | 11,1 | 2,0-2,0 | 2,0 | 2 | 22,2 | 6,0-10,0 | 8,0 | — | — | 1 | 11,1 | 5,0-5,0 | 4,0-4,0 | 9,0 | 2 | 22,0 | 3,0-3,0 | 3,0 | — | — | 9 | 100,0 | — | — |
| — | — | — | — | — | — | — | — | — | — | — | — | — | — | — | — | — | — | — | — | — | — | — | — | — |
| — | — | — | — | 1 | 25,0 | 12,0-12,0 | 12,0 | — | — | — | — | — | — | — | 1 | 25,0 | 2,5-2,5 | 2,5 | — | — | — | — | 1 | 25,0 |
| — | — | — | — | — | — | — | — | 1 | 50,0 | 1 | 50,0 | 1,0-1,0 | 1,5-1,5 | 2,5 | 1 | 50,0 | 6,0-6,0 | 6,0 | — | — | 1 | 50,0 | — | — |
| — | — | — | — | — | — | — | — | — | — | — | — | — | — | — | — | — | — | — | — | — | — | — | — | — |
| 10 | 6,1 | 1,0-2,0 | 1,8 | 29 | 17,6 | 3,0-24,0 | 10,9 | 38 | 23,0 | 40 | 24,2 | 0,5-5,0 | 0,0-8,0 | 5,0 | 48 | 29,1 | 1,5-9,0 | 4,1 | 10 | 6,1 | 88 | 53,3 | 21 | 12,7 |

| v i l l i g t a r b e t e . | | | | | | | | | | | | | | | | | | Befrielse från | | | | | | | |
|-----------------------------|--------------|----------|-----------------------|--------------|----------------------|-------------------------------|--------------|-----------|-----------------------------|-----------|----------------------|-------------------------|---------------|-----------|----------------------|------------------|--------------|------------------|--------------|------------------|--------------|------------------|--------------|------------------|--------------|
| Oberoende af skolarbetet. | | | | | | | | | | | | | | | | | | Teckning. | | Sång. | | Gymnastik. | | | |
| I läsämnenä. | | | | | | I öfningsämnenä. | | | | | | För nattvardsberedelse. | | | | | | Antal lärjungar. | % lärjungar. | Antal lärjungar. | % lärjungar. | Antal lärjungar. | % lärjungar. | | |
| erhålla undervisning. | | | meddela undervisning. | | | Med frånräkning af gymnastik. | | | Med inräkning af gymnastik. | | | Antal lärjungar. | % lärjungar. | Timmar. | | Antal lärjungar. | % lärjungar. | | | | | | | Antal lärjungar. | % lärjungar. |
| Antal lärjungar. | % lärjungar. | Timmar. | Antal lärjungar. | % lärjungar. | Timmar. | Antal lärjungar. | % lärjungar. | Timmar. | | Medeltal. | Minimum och maximum. | | | Medeltal. | Minimum och maximum. | | | | | | | | | | |
| | | Maximum. | | | Minimum och maximum. | | | Medeltal. | Minimum o. maximum. | | | Teckningstid. | Förberedelse. | | | | | | | | | | | | |
| 3 | 21,4 | 3,0-5,0 | 4,0 | — | — | — | 1 | 7,1 | 1 | 7,1 | 2,0-2,0 | 3,0-3,0 | 5,0 | 7 | 50,0 | 3,0-5,0 | 4,5 | — | — | 10 | 71,4 | 1 | 7,1 | | |
| — | — | — | — | 1 | 5,6 | 2,0-2,0 | 2,0 | 3 | 16,7 | 3 | 16,7 | 1,0-3,0 | 3,0-6,0 | ? | 10 | 55,6 | 4,0-4,0 | 4,0 | — | — | 15 | 83,3 | 1 | 5,6 | |
| 4 | 18,2 | 1,0-3,0 | 2,3 | 1 | 4,5 | 6,0-6,0 | 6,0 | 5 | 22,7 | 5 | 22,7 | 1,0-2,0 | 2,0-5,0 | 4,0 | 9 | 40,9 | 4,0-6,0 | 5,3 | 1 | 4,5 | 15 | 68,2 | 1 | 4,5 | |
| — | — | — | — | 1 | 100,0 | 5,0-5,0 | 5,0 | — | — | — | — | — | — | — | 1 | 100,0 | 1,5-1,5 | 1,5 | — | — | 1 | 100,0 | — | — | |
| 1 | 16,7 | 6,0-6,0 | 6,0 | 3 | 50,0 | 4,0-10,0 | 6,0 | 1 | 16,7 | 1 | 16,7 | 2,0-2,0 | 1,0-1,0 | 3,0 | 1 | 16,7 | 3,0-3,0 | 3,0 | — | — | 5 | 83,3 | 1 | 16,7 | |
| — | — | — | — | — | — | — | — | 1 | 33,3 | 1 | 33,3 | 1,0-1,0 | 3,0-3,0 | 4,0 | 1 | 33,3 | 4,0-4,0 | 4,0 | — | — | — | — | — | — | |
| — | — | — | — | 2 | 50,0 | 6,0-8,0 | 7,0 | — | — | — | — | — | — | — | 1 | 25,0 | 2,0-2,0 | 2,0 | — | — | 1 | 25,0 | — | — | |
| — | — | — | — | — | — | — | — | — | — | — | — | — | — | — | 1 | 100,0 | 8,0-8,0 | 8,0 | — | — | 1 | 100,0 | — | — | |
| — | — | — | — | 3 | 42,9 | 1,5-12,0 | 7,8 | — | — | — | — | — | — | 2 | 28,6 | 2,0-2,0 | 2,0 | 1 | 14,3 | 5 | 71,4 | 1 | 14,3 | | |
| — | — | — | — | — | — | — | — | 1 | 25,0 | 1 | 25,0 | 2,0-2,0 | 3,0-3,0 | 5,0 | 3 | 75,0 | 6,0-6,0 | 6,0 | — | — | 1 | 25,0 | — | — | |
| — | — | — | — | 1 | 16,7 | 6,0-6,0 | 6,0 | 3 | 50,0 | 3 | 50,0 | 3,0-3,0 | — | 3,0 | 5 | 83,3 | 2,0-2,0 | 2,0 | — | — | 6 | 100,0 | — | — | |
| — | — | — | — | 2 | 66,7 | 3,0-9,0 | 6,0 | — | — | — | — | — | — | 2 | 66,7 | 4,0-4,0 | 4,0 | — | — | 3 | 100,0 | — | — | | |
| — | — | — | — | 1 | 20,0 | 6,0-6,0 | 6,0 | 2 | 40,0 | 2 | 40,0 | 1,0-2,0 | 2,0-2,0 | 3,5 | 3 | 60,0 | 2,0-2,0 | 2,0 | — | — | 4 | 80,0 | 1 | 20,0 | |
| — | — | — | — | — | — | — | — | 2 | 33,3 | 2 | 33,3 | 1,0-6,0 | 1,0-2,0 | 5,0 | 1 | 16,7 | 2,0-2,0 | 2,0 | — | — | 5 | 83,3 | — | — | |
| — | — | — | — | 1 | 25,0 | 6,0-6,0 | 6,0 | 2 | 50,0 | 2 | 50,0 | 4,0-4,0 | — | 4,0 | 2 | 50,0 | 4,0-4,0 | 4,0 | — | — | 2 | 50,0 | — | — | |
| — | — | — | — | — | — | — | — | — | — | — | — | — | — | 5 | 55,6 | 3,0-4,0 | 3,3 | — | — | 8 | 88,9 | — | — | | |
| — | — | — | — | — | — | — | — | — | — | — | — | — | — | — | — | — | — | — | — | — | 1 | 100,0 | — | — | |
| — | — | — | — | — | — | — | — | — | — | — | — | — | — | 1 | 12,5 | 2,0-2,0 | 2,0 | — | — | 2 | 25,0 | — | — | | |
| 1 | 14,3 | 2,0-2,0 | 2,0 | — | — | — | — | 2 | 28,6 | 2 | 28,6 | 4,0-4,0 | — | 4,0 | 1 | 14,3 | 3,0-3,0 | 3,0 | — | — | 6 | 85,7 | — | — | |
| — | — | — | — | 3 | 50,0 | 2,0-10,0 | 5,0 | — | — | — | — | — | — | 3 | 50,0 | 3,0-6,0 | 5,0 | — | — | — | — | — | — | — | |
| — | — | — | — | — | — | — | — | — | — | — | — | — | — | — | — | — | — | — | — | — | 1 | 50,0 | 1 | 50,0 | |
| — | — | — | — | — | — | — | — | 1 | 12,5 | 1 | 12,5 | 2,0-2,0 | 2,0-2,0 | 4,0 | 8 | 100,0 | 6,0-6,0 | 6,0 | — | — | 2 | 25,0 | 1 | 12,5 | |
| 9 | 6,2 | 1,0-6,0 | 3,2 | 19 | 13,1 | 1,5-12,0 | 6,0 | 24 | 16,6 | 24 | 16,6 | 1,0-6,0 | 0,0-6,0 | 4,0 | 67 | 46,2 | 1,5-8,0 | 4,2 | 2 | 1,4 | 94 | 64,8 | 8 | 5,6 | |

| Läroverk. | Ålder. | | Obligatoriskt arbete, timmar. | | | | | | | | | | | | F r i - | | | | | | | | |
|------------------------|------------------|----------------------|-------------------------------|------|-----------|----------------|----------|-------|------------|--------------|-------------------------------|-------------|--------------------|--------|-------------------------------|------------------------------|------------------|------------------|--------------|---------------------|-----------|------------------------------|------------------|
| | Antal lärjungar. | Minimum och maximum. | I skolan. | | | | | | | | | | I hemmet. | | I skolan och hemmet tills. | | I skolan. | | | | | | |
| | | | Medeltal. | Bön. | Läsämnen. | Öfningsämnena. | | | | Summa. | | Lexläsning. | Skriftligt arbete. | Summa. | Med frånräkning af gymnastik. | Med förräkning af gymnastik. | Antal lärjungar. | Summa deltagare. | % lärjungar. | Minimum o. maximum. | Medeltal. | | |
| | | | | | | Välskrifning. | Tekning. | Sång. | Gymnastik. | Tillsammans. | Med frånräkning af gymnastik. | | | | | | | | | | | Med förräkning af gymnastik. | I öfningsämnena. |
| Stockholm, Jakobs..... | 16 | 14—16 | 15,2 | 1,5 | 29,0 | — | 3,0 | 2,0 | 3,0 | 8,0 | 35,5 | 38,5 | 10,8 | 2,7 | 13,5 | 49,0 | 52,0 | — | 1 | 1 | 6,3 | 0,3—0,3 | 0,3 |
| » Katarina..... | 23 | 12—17 | 14,1 | 2,0 | 29,0 | — | 3,0 | 2,0 | 3,0 | 8,0 | 36,0 | 39,0 | 15,0 | 3,5 | 18,5 | 54,5 | 57,5 | — | 1 | 1 | 4,8 | 1,0—1,0 | 1,0 |
| » Ladugårdslands..... | 38 | 13—16 | 14,7 | 2,0 | 29,0 | — | 3,0 | 3,0 | 3,0 | 9,0 | 37,0 | 40,0 | 8,4 | 2,1 | 10,5 | 47,5 | 50,5 | — | — | — | — | — | — |
| Norrtejlje..... | 10 | 14—18 | 15,9 | 1,5 | 29,0 | — | 3,0 | 2,0 | 3,0 | 8,0 | 35,5 | 38,5 | 17,4 | 2,3 | 19,7 | 55,2 | 58,2 | — | — | — | — | — | — |
| Enköpings..... | 4 | 13—14 | 13,8 | 1,5 | 29,0 | — | 3,0 | 2,0 | 3,0 | 8,0 | 35,5 | 38,5 | 10,8 | 5,0 | 15,8 | 51,3 | 54,3 | — | — | — | — | — | — |
| Söderhamns..... | 5 | 14—17 | 15,2 | 1,0 | 30,0 | — | 3,0 | 1,0 | 5,0 | 9,0 | 35,0 | 40,0 | 7,8 | 1,6 | 9,4 | 44,4 | 49,4 | — | 1 | 1 | 20,0 | 1,0—1,0 | 1,0 |
| Eksjö..... | 3 | 13—16 | 14,3 | 1,5 | 29,0 | — | 3,0 | 2,0 | 3,0 | 8,0 | 35,5 | 38,5 | 13,2 | 1,8 | 15,0 | 50,5 | 53,5 | — | — | — | — | — | — |
| Vadstena..... | 5 | 11—15 | 13,2 | 1,5 | 29,0 | — | 3,0 | 2,0 | 3,5 | 8,5 | 35,5 | 39,5 | 18,6 | 2,1 | 20,7 | 56,2 | 59,7 | — | — | — | — | — | — |
| Mariestads..... | 4 | 13—16 | 14,8 | 1,5 | 29,0 | — | 3,0 | 1,5 | 3,0 | 7,5 | 35,0 | 38,0 | 14,4 | 2,3 | 16,7 | 51,7 | 54,7 | — | — | — | — | — | — |
| Borås..... | 6 | 12—14 | 13,2 | 1,5 | 29,0 | — | 3,0 | 2,5 | 3,0 | 8,5 | 36,0 | 39,0 | 18,0 | 3,4 | 21,4 | 57,4 | 60,4 | — | — | — | — | — | — |
| Lidköpings..... | 15 | 13—17 | 14,7 | 1,5 | 29,0 | — | 3,0 | 2,0 | 3,0 | 8,0 | 35,5 | 38,5 | 14,4 | 3,7 | 18,1 | 53,6 | 56,6 | — | — | — | — | — | — |
| Sköfde..... | 5 | 14—16 | 14,4 | 1,5 | 29,0 | — | 3,0 | 2,0 | 4,0 | 8,0 | 35,5 | 38,5 | 13,2 | 3,0 | 16,2 | 51,7 | 54,7 | — | — | — | — | — | — |
| Eskilstuna..... | 9 | 13—17 | 14,5 | 1,5 | 29,0 | — | 3,0 | 2,0 | 3,0 | 8,0 | 35,5 | 38,5 | 15,0 | 2,3 | 17,3 | 52,8 | 55,8 | — | 2 | 2 | 22,2 | 1,0—1,0 | 1,0 |
| Arboga..... | 12 | 14—18 | 15,5 | 1,5 | 29,0 | — | 3,0 | 2,0 | 3,0 | 9,0 | 35,5 | 39,5 | 17,4 | 2,1 | 19,5 | 55,0 | 59,0 | — | 2 | 2 | 16,7 | 1,0—2,0 | 1,5 |
| Ystads..... | 16 | 12—15 | 13,5 | 1,5 | 30,0 | — | 3,0 | 2,0 | 3,0 | 8,0 | 36,5 | 39,5 | 9,6 | 1,7 | 11,3 | 47,8 | 50,8 | — | — | — | — | — | — |
| Karlshamns..... | 14 | 13—15 | 14,6 | 1,5 | 29,0 | 1,0 | 2,0 | 2,0 | 3,0 | 8,0 | 35,5 | 38,5 | 13,2 | 4,4 | 17,6 | 53,1 | 56,1 | — | — | — | — | — | — |
| Landskrona..... | 7 | 13—15 | 14,1 | 1,5 | 29,0 | 1,0 | 2,0 | 2,0 | 3,0 | 8,0 | 35,5 | 38,5 | 12,0 | 3,0 | 15,0 | 50,5 | 53,5 | — | — | — | — | — | — |
| Göteborgs..... | 18 | 13—16 | 14,6 | 2,0 | 29,0 | — | 3,0 | 2,0 | 3,0 | 8,0 | 36,0 | 39,0 | 9,6 | 2,1 | 11,7 | 47,7 | 50,7 | — | — | — | — | — | — |
| Uddevalla..... | 18 | 13—18 | 14,5 | 1,5 | 29,0 | — | 3,0 | 2,0 | 3,0 | 8,0 | 35,5 | 38,5 | 16,2 | 2,9 | 19,1 | 54,6 | 57,6 | — | — | — | — | — | — |
| Oskarshamns..... | 11 | 13—16 | 14,5 | 1,5 | 29,0 | — | 3,0 | 2,0 | 3,0 | 8,0 | 35,5 | 38,5 | 18,6 | 2,6 | 21,2 | 56,7 | 59,7 | — | — | — | — | — | — |
| Kristinehamns..... | 6 | 13—16 | 14,5 | 1,5 | 29,0 | — | 3,0 | 2,0 | 3,5 | 8,5 | 35,5 | 39,0 | 16,8 | 3,2 | 20,0 | 55,5 | 59,0 | — | 1 | 1 | 16,7 | 2,0—2,0 | 2,0 |
| Piteå..... | 5 | 13—16 | 14,4 | 2,0 | 29,0 | — | 3,0 | 2,0 | 3,0 | 8,0 | 36,0 | 39,0 | 15,6 | 2,6 | 18,2 | 54,2 | 57,2 | — | 2 | 2 | 40,0 | 0,5—0,5 | 0,5 |
| Haparanda..... | 1 | 16—16 | 16,0 | 3,0 | 30,0 | — | 2,0 | 3,0 | 3,0 | 8,0 | 38,0 | 41,0 | 12,0 | — | 12,0 | 50,0 | 53,0 | — | — | — | — | — | — |
| Summa | 251 | 11—18 | 14,5 | 1,7 | 29,1 | 0,1 | 2,9 | 2,1 | 3,1 | 8,2 | 35,9 | 39,0 | 13,1 | 2,7 | 15,8 | 51,7 | 54,8 | — | 10 | 10 | 4,0 | 0,3—2,0 | 1,0 |

v i l l i g t a r b e t e

| Oberoende af skolarbetet. | | | | | | | | | | | | | | | Befrielse från | | | | | | | | | |
|---------------------------|--------------|-----------|-----------------------|--------------|----------------------|-----------|-------------------------------|--------------|-----------------------------|------------------|-----------|------------------|--------------|-------------------------|----------------|------------------|---------------|------------------|--------------|------------------|--------------|------------------|--------------|------------------|
| | | | | | | | | | | | | | | | Teckning. | Sång. | | Gymnastik. | | | | | | |
| I lärsämnena. | | | | | | | I öfningsämnena. | | | | | | | För nattvardsberedelse. | | | | | | | | | | |
| erhålla undervisning. | | | meddela undervisning. | | | | Med frånräkning af gymnastik. | | Med inräkning af gymnastik. | | | | | Timmar. | | Antal lärjungar. | % lärjungar. | Antal lärjungar. | % lärjungar. | Antal lärjungar. | % lärjungar. | | | |
| Antal lärjungar. | % lärjungar. | Timmar. | Antal lärjungar. | % lärjungar. | Timmar. | | Antal lärjungar. | % lärjungar. | Timmar. | | Medeltal. | Antal lärjungar. | % lärjungar. | Minimum och maximum. | medeltal. | | | | | | | Antal lärjungar. | % lärjungar. | Antal lärjungar. |
| | | Medeltal. | | | Minimum och maximum. | Medeltal. | | | Medeltal. | Minim. o. maxim. | | | | | | Lek-tionsstid. | Förberedelse. | | | | | | | |
| — | — | — | — | — | — | — | 4 | 25,0 | 4 | 25,0 | 1,0—6,0 | 3,0—3,0 | 4,0 | 6 | 37,5 | 3,0—4,5 | 3,8 | — | — | 12 | 75,0 | 3 | 18,0 | |
| 1 | 4,3 | 3,0—3,0 | 3,0 | — | — | — | 8 | 34,8 | 8 | 34,8 | 1,0—2,0 | 1,0—6,0 | 5,3 | 2 | 8,7 | 4,0—6,0 | 5,0 | — | — | 11 | 47,8 | 2 | 8,7 | |
| — | — | — | — | — | — | — | 10 | 26,3 | 10 | 26,3 | 1,0—5,0 | 0,0—6,0 | 5,5 | 3 | 7,9 | 4,5—6,0 | 5,8 | — | — | 16 | 42,1 | 4 | 10,5 | |
| — | — | — | 4 | 40,0 | 3,0—10,0 | 7,0 | 4 | 40,0 | 4 | 40,0 | 2,0—3,0 | 0,0—1,5 | 3,5 | 5 | 50,0 | 2,0—2,0 | 2,0 | — | — | 5 | 50,0 | — | — | |
| — | — | — | 1 | 25,0 | 4,0—4,0 | 4,0 | — | — | — | — | — | — | 3 | 75,0 | 3,5—3,5 | 3,5 | — | — | 3 | 75,0 | 1 | 25,0 | | |
| — | — | — | — | — | — | — | 1 | 20,0 | 1 | 20,0 | 1,0—1,0 | 2,0—2,0 | 3,0 | 3 | 60,0 | 4,0—4,0 | 4,0 | — | — | — | — | — | — | |
| — | — | — | — | — | — | — | — | — | — | — | — | — | — | — | — | — | — | — | — | 1 | 33,3 | — | — | |
| — | — | — | — | — | — | — | 1 | 20,0 | 1 | 20,0 | 3,0—3,0 | 1,5—1,5 | 4,5 | 2 | 40,0 | 8,0—8,0 | 8,0 | — | — | 2 | 40,0 | — | — | |
| — | — | — | — | — | — | — | 1 | 25,0 | 1 | 25,0 | 2,0—2,0 | 3,0—3,0 | 5,0 | 2 | 50,0 | 2,0—2,0 | 2,0 | 1 | 25,0 | 3 | 75,0 | — | — | |
| — | — | — | — | — | — | — | — | — | — | — | — | — | — | 1 | 16,7 | 4,5—4,5 | 4,5 | — | — | 2 | 33,3 | — | — | |
| 1 | 6,7 | 2,0—2,0 | 2,0 | 4 | 26,7 | 2,5—6,0 | 5,0 | 7 | 46,7 | 7 | 46,7 | 3,0—3,0 | — | 3,0 | 4 | 26,7 | 2,0—4,0 | 2,5 | 1 | 6,7 | 6 | 40,0 | — | — |
| — | — | — | — | 2 | 40,0 | 6,0—6,0 | 6,0 | — | — | — | — | — | — | — | — | — | — | — | — | 1 | 20,0 | — | — | |
| — | — | — | — | 1 | 11,1 | 6,0—6,0 | 6,0 | 1 | 11,1 | 1 | 11,1 | 1,0—1,0 | 3,0—3,0 | 4,0 | 2 | 22,2 | 2,0—2,0 | 2,0 | — | — | 4 | 44,4 | — | — |
| — | — | — | — | 1 | 8,3 | 2,0—2,0 | 2,0 | 1 | 8,3 | 1 | 8,3 | 1,0—1,0 | 0,8—0,8 | 1,8 | 5 | 41,7 | 2,0—2,0 | 2,0 | — | — | 5 | 41,7 | — | — |
| 1 | 6,3 | 2,0—2,0 | 2,0 | — | — | — | 4 | 25,0 | 4 | 25,0 | 1,0—4,0 | 1,5—3,0 | 4,0 | 3 | 18,8 | 2,0—2,0 | 2,0 | — | — | 5 | 31,3 | 3 | 18,8 | |
| 1 | 7,1 | 3,0—3,0 | 3,0 | — | — | — | — | — | — | — | — | — | — | 7 | 50,0 | 1,5—4,5 | 3,3 | — | — | 6 | 42,9 | 2 | 14,3 | |
| 1 | 14,3 | 2,0—2,0 | 2,0 | — | — | — | — | — | — | — | — | — | — | — | — | — | — | — | — | 6 | 85,7 | — | — | |
| — | — | — | — | — | — | — | 2 | 11,1 | 2 | 11,1 | 1,0—3,0 | 2,0—3,0 | 4,5 | 4 | 22,2 | 2,5—3,0 | 2,9 | — | — | 6 | 33,3 | 2 | 11,1 | |
| 3 | 16,7 | 3,0—4,0 | 3,7 | — | — | — | 4 | 22,2 | 4 | 22,2 | 4,0—4,0 | — | 4,0 | — | — | — | — | — | — | 14 | 77,8 | — | — | |
| 5 | 45,5 | 2,0—2,5 | 2,1 | 2 | 18,2 | 6,0—13,0 | 9,5 | — | — | — | — | — | — | 1 | 9,1 | 7,0—7,0 | 7,0 | — | — | — | — | 1 | 9,1 | |
| — | — | — | — | — | — | — | 1 | 16,7 | 1 | 16,7 | 2,0—2,0 | 1,5—1,5 | 3,5 | 2 | 33,3 | 2,5—2,5 | 2,5 | — | — | 2 | 33,3 | 1 | 16,7 | |
| — | — | — | — | — | — | — | 2 | 40,0 | 2 | 40,0 | 1,0—1,5 | 1,0—1,8 | 2,7 | — | — | — | — | — | — | — | — | 1 | 20,0 | |
| — | — | — | — | — | — | — | 1 | 100,0 | 1 | 100,0 | 1,0—1,0 | — | — | — | — | — | — | — | — | — | — | — | — | |
| 13 | 5,2 | 2,0—4,0 | 2,6 | 15 | 6,0 | 2,0—13,0 | 6,1 | 52 | 20,7 | 52 | 20,7 | 1,0—6,0 | 0,0—6,0 | 4,2 | 55 | 21,9 | 1,5—8,0 | 3,3 | 2 | 0,8 | 110 | 43,8 | 20 | 8,0 |

| Läroverk. | Antal lärjungar. | Ålder. | | Obligatoriskt arbete, timmar. | | | | | | | | | | | | | | F r i | | | | | |
|------------------------|------------------|----------------------|-----------|-------------------------------|---------------|-----------|-------|------------|--------------|-------------|--------------------|--------|-----------------------------|-----------------------------|------------------|----------------------------|--------------|---------------------|-----------|-------------------------------|-------------------------------|------------|------------------|
| | | Minimum och maximum. | Medeltal. | I skolan. | | | | | | | | | | I hemmet. | | I skolan och hemmet tills. | | I skolan. | | | | | |
| | | | | Bön. | Öfningsämnen. | | | Summa. | | Lexnäsning. | Skriftligt arbete. | Summa. | Med inräkning af gymnastik. | Med inräkning af gymnastik. | I öfningsämnena. | Summa deltagare. | % lärjungar. | Minimum o. maximum. | Medeltal. | | | | |
| | | | | | Läsämnen. | Teckning. | Sång. | Gymnastik. | Tillsammans. | | | | | | | | | | | Med frånräkning af gymnastik. | Med frånräkning af gymnastik. | I språken. | Antal lärjungar. |
| Stockholm: Jakobs..... | 33 | 12—16 | 13,6 | 1,5 | 28,0 | 1,0 | 1,0 | 2,0 | 3,0 | 7,0 | 33,5 | 36,5 | 9,0 | — | 9,0 | 42,5 | 45,5 | — | 1 | 1 | 3,0 | 0,5—0,5 | 0,5 |
| Katarina..... | 29 | 10—16 | 13,1 | 2,0 | 28,0 | 1,0 | 1,0 | 2,0 | 3,0 | 7,0 | 34,0 | 37,0 | 8,4 | — | 8,4 | 42,4 | 45,4 | — | 2 | 2 | 6,9 | 1,0—2,0 | 1,5 |
| Ladugårdslands..... | 92 | 11—16 | 12,9 | 2,0 | 28,0 | 1,0 | 1,0 | 3,0 | 3,0 | 8,0 | 35,0 | 38,0 | 6,6 | — | 6,6 | 41,6 | 44,6 | — | — | — | — | — | — |
| Norrtelje..... | 11 | 12—16 | 14,1 | 1,5 | 28,0 | 1,0 | 1,0 | 2,0 | 3,0 | 7,0 | 33,5 | 36,5 | 16,2 | — | 16,2 | 49,7 | 52,7 | — | — | — | — | — | — |
| Enköpings..... | 17 | 11—15 | 12,8 | 1,5 | 28,0 | 1,0 | 1,0 | 2,0 | 3,0 | 7,0 | 33,5 | 36,5 | 9,0 | — | 9,0 | 42,5 | 45,5 | — | 1 | 1 | 5,9 | 1,0—1,0 | 1,0 |
| Söderhamn..... | 10 | 12—18 | 13,9 | 1,0 | 28,0 | — | 2,0 | 1,0 | 3,0 | 6,0 | 32,0 | 35,0 | 9,0 | — | 9,0 | 41,0 | 44,0 | — | 2 | 2 | 20,0 | 1,0—1,0 | 1,0 |
| Eksjö..... | 18 | 11—18 | 14,3 | 1,5 | 28,0 | 1,0 | 1,0 | 2,0 | 3,0 | 7,0 | 33,5 | 36,5 | 16,2 | — | 16,2 | 49,7 | 52,7 | — | 3 | 3 | 16,7 | 0,5—1,0 | 0,8 |
| Vadstena..... | 23 | 11—16 | 12,6 | 1,5 | 28,0 | 1,0 | 1,0 | 2,0 | 3,5 | 7,5 | 33,5 | 37,0 | 15,0 | — | 15,0 | 48,5 | 52,0 | — | 5 | 5 | 21,7 | 1,0—3,5 | 1,5 |
| Mariestads..... | 18 | 12—16 | 13,8 | 1,5 | 28,0 | — | 2,0 | 1,5 | 3,0 | 6,5 | 33,0 | 36,0 | 16,2 | — | 16,2 | 49,2 | 52,2 | — | 5 | 5 | 27,8 | 0,5—3,0 | 2,1 |
| Borås..... | 12 | 12—16 | 14,1 | 1,5 | 28,0 | — | 2,0 | 1,5 | 3,0 | 6,5 | 33,0 | 36,0 | 13,8 | — | 13,8 | 46,8 | 49,8 | — | — | — | — | — | — |
| Lidköpings..... | 18 | 11—17 | 14,0 | 1,5 | 28,0 | 1,0 | 1,0 | 2,0 | 3,0 | 7,0 | 33,5 | 36,5 | 13,2 | — | 13,2 | 46,7 | 49,7 | — | 8 | 8 | 44,4 | 1,0—1,0 | 1,0 |
| Sköfde..... | 21 | 12—16 | 13,6 | 1,5 | 28,0 | 1,0 | 1,0 | 2,0 | 3,0 | 7,0 | 33,5 | 36,5 | 13,2 | — | 13,2 | 46,7 | 49,7 | — | — | — | — | — | — |
| Eskilstuna..... | 18 | 11—17 | 13,2 | 1,5 | 28,0 | 1,0 | 1,0 | 2,0 | 3,0 | 7,0 | 33,5 | 36,5 | 12,0 | — | 12,0 | 45,5 | 48,5 | — | — | — | — | — | — |
| Arboga..... | 23 | 12—16 | 14,0 | 1,5 | 28,0 | 1,0 | 1,0 | 2,0 | 3,0 | 7,0 | 33,5 | 36,5 | 10,2 | — | 10,2 | 43,7 | 46,7 | — | 3 | 3 | 13,0 | 1,0—1,0 | 1,3 |
| Ystad..... | 29 | 11—14 | 12,7 | 1,5 | 28,0 | — | 2,0 | 2,0 | 3,0 | 7,0 | 33,5 | 36,5 | 11,4 | — | 11,4 | 44,9 | 47,9 | — | — | — | — | — | — |
| Karlshamn..... | 40 | 11—17 | 13,9 | 1,5 | 28,0 | 1,0 | 1,0 | 2,0 | 3,0 | 7,0 | 33,5 | 36,5 | 10,8 | — | 10,8 | 44,3 | 47,3 | — | 1 | 1 | 2,5 | 0,5—0,5 | 0,5 |
| Landskrona..... | 26 | 11—17 | 12,9 | 1,5 | 28,0 | 1,0 | 1,0 | 2,0 | 3,0 | 7,0 | 33,5 | 36,5 | 12,0 | — | 12,0 | 45,5 | 48,5 | — | — | — | — | — | — |
| Göteborgs..... | 37 | 11—17 | 13,6 | 2,0 | 28,0 | 1,0 | 1,0 | 2,0 | 3,0 | 7,0 | 34,0 | 37,0 | 10,8 | — | 10,8 | 44,8 | 47,8 | — | 1 | 1 | 2,7 | 1,0—1,0 | 1,0 |
| Uddevalla..... | 16 | 12—17 | 13,5 | 1,5 | 28,0 | 1,0 | 1,0 | 2,0 | 3,0 | 7,0 | 33,5 | 36,5 | 9,6 | — | 9,6 | 43,1 | 46,1 | — | — | — | — | — | — |
| Oskarshamn..... | 28 | 10—16 | 13,5 | 1,5 | 28,0 | — | 2,0 | 2,0 | 3,0 | 7,0 | 33,5 | 36,5 | 14,8 | — | 14,8 | 48,3 | 51,3 | — | 8 | 8 | 28,6 | 0,5—2,0 | 0,7 |
| Kristinehamn..... | 12 | 12—16 | 13,9 | 1,5 | 28,0 | 1,0 | 1,0 | 2,0 | 3,5 | 7,5 | 33,5 | 37,0 | 12,6 | — | 12,6 | 46,1 | 49,6 | — | 4 | 4 | 33,3 | — | — |
| Piteå..... | 10 | 12—16 | 13,2 | 2,0 | 28,0 | 1,0 | 1,0 | 2,0 | 3,0 | 7,0 | 34,0 | 37,0 | 13,2 | — | 13,2 | 47,2 | 50,2 | — | 1 | 1 | 10,0 | 0,5—0,5 | 0,5 |
| Haparanda..... | 8 | 13—16 | 14,3 | 3,0 | 28,0 | — | 2,0 | 3,0 | 3,0 | 8,0 | 36,0 | 39,0 | 9,0 | — | 9,0 | 45,0 | 48,0 | — | — | — | — | — | — |
| Summa | 549 | 10—18 | 13,4 | 1,7 | 28,0 | 0,8 | 1,2 | 2,1 | 3,0 | 7,1 | 33,8 | 36,8 | 11,0 | — | 11,0 | 44,8 | 47,8 | — | 45 | 45 | 8,2 | 0,5—3,5 | 1,1 |

| Läroverk. | Antal lärjungar. | Ålder. | | Obligatoriskt arbete, timmar. | | | | | | | | | | | | F r i - | | | | | | | |
|-------------------------|------------------|----------------------|-----------|-------------------------------|------------|---------------|----------|-------|------------|--------------|--------|-----------------------------|-------------------------------|------------|--------------------|-----------|-----------------------------|-------------------------------|-------------------|-------------------|-------------------|-------------------|-------------------|
| | | Minimum och maximum. | Medeltal. | I skolan. | | | | | | I hemmet. | | | I skolan och hemmet tills. | | | i skolan. | | | | | | | |
| | | | | Bön. | Läsningen. | Välskrifning. | Lekning. | Slåg. | Gymnastik. | Tillsammans. | Summa. | Med inräkning af gymnastik. | Med frånräkning af gymnastik. | Lexisning. | Skriftligt arbete. | Summa. | Med inräkning af gymnastik. | Med frånräkning af gymnastik. | Antal lärjungar. | | | Timmar. | |
| | | | | | | | | | | | | | | | | | | | I öfningssämnena. | I öfningssämnena. | I öfningssämnena. | I öfningssämnena. | I öfningssämnena. |
| Stockholm, Jakobs | 44 | 11—14 | 12,9 | 1,5 | 28,0 | 1,0 | 1,0 | 2,0 | 3,0 | 7,0 | 33,5 | 36,5 | 8,4 | — | 8,4 | 41,9 | 44,9 | — | 4 | 4 | 9,1 | 0,5—0,5 | 0,5 |
| ” Katarina | 27 | 10—15 | 12,3 | 2,0 | 28,0 | 1,0 | 1,0 | 2,0 | 3,0 | 7,0 | 34,0 | 37,0 | 7,8 | — | 7,8 | 41,8 | 44,8 | — | — | — | — | — | — |
| ” Ladugårdslands | 76 | 10—14 | 11,7 | 2,0 | 28,0 | 1,0 | 1,0 | 3,0 | 3,0 | 8,0 | 35,0 | 38,0 | 4,8 | — | 4,8 | 39,8 | 42,8 | — | — | — | — | — | — |
| Norrtejlje | 14 | 11—17 | 13,4 | 1,5 | 28,0 | 1,0 | 1,0 | 2,0 | 3,0 | 7,0 | 33,5 | 36,5 | 11,4 | — | 11,4 | 44,9 | 47,9 | — | — | — | — | — | — |
| Euköpings | 13 | 11—13 | 12,3 | 1,5 | 28,0 | 1,0 | 1,0 | 2,0 | 3,0 | 7,0 | 33,5 | 36,5 | 11,4 | — | 11,4 | 44,9 | 47,9 | — | — | — | — | — | — |
| Söderhamns | 17 | 11—15 | 12,6 | 1,0 | 28,0 | 1,0 | 1,0 | 1,0 | 3,0 | 6,0 | 32,0 | 35,0 | 6,6 | — | 6,6 | 38,6 | 41,6 | — | 5 | 5 | 29,4 | 1,0—1,0 | 1,0 |
| Eksjö | 26 | 10—17 | 12,8 | 1,5 | 28,0 | 1,0 | 1,0 | 2,0 | 3,0 | 7,0 | 33,5 | 36,5 | 11,4 | — | 11,4 | 44,9 | 47,9 | — | 2 | 1 | 3,8 | 2,0—2,0 | 2,0 |
| Vadstena | 18 | 10—16 | 12,3 | 1,5 | 28,0 | 1,0 | 1,0 | 2,0 | 3,5 | 7,5 | 33,5 | 37,0 | 12,6 | — | 12,6 | 46,1 | 49,6 | — | 1 | 1 | 5,6 | 1,0—1,0 | 1,0 |
| Mariestads | 17 | 11—17 | 13,5 | 1,5 | 28,0 | — | 2,0 | 1,5 | 3,0 | 6,5 | 33,0 | 36,0 | 18,6 | — | 18,6 | 51,6 | 54,6 | — | 6 | 5 | 29,4 | 1,0—3,5 | 1,5 |
| Borås | 18 | 11—14 | 12,4 | 1,5 | 28,0 | 1,0 | 1,0 | 1,5 | 3,0 | 6,5 | 33,0 | 36,0 | 9,6 | — | 9,6 | 42,6 | 45,6 | — | 1 | 1 | 5,6 | 2,0—2,0 | 2,0 |
| Lidköpings | 24 | 10—17 | 13,3 | 1,5 | 28,0 | 1,0 | 1,0 | 2,0 | 3,0 | 7,0 | 33,5 | 36,5 | 13,2 | — | 13,2 | 46,7 | 49,7 | — | 3 | 3 | 12,5 | 1,0—1,0 | 1,0 |
| Sköfde | 27 | 11—16 | 12,9 | 1,5 | 28,0 | 1,6 | 1,0 | 2,0 | 3,0 | 7,0 | 33,5 | 36,5 | 10,2 | — | 10,2 | 43,7 | 46,7 | — | 4 | 4 | 14,8 | 0,3—0,5 | 0,4 |
| Eskilstuna | 22 | 11—14 | 12,3 | 1,5 | 28,0 | 1,0 | 1,0 | 2,0 | 3,0 | 7,0 | 33,5 | 36,5 | 10,2 | — | 10,2 | 43,7 | 46,7 | — | 4 | 4 | 18,2 | — | — |
| Arboga | 12 | 11—15 | 13,3 | 1,5 | 28,0 | 1,0 | 1,0 | 2,0 | 3,0 | 7,0 | 33,5 | 36,5 | 7,2 | — | 7,2 | 40,7 | 43,7 | — | 4 | 4 | 33,3 | 1,0—2,0 | 1,3 |
| Ystad | 15 | 10—13 | 11,4 | 1,5 | 28,0 | 1,0 | 1,0 | 2,0 | 3,0 | 7,0 | 33,5 | 36,5 | 9,0 | — | 9,0 | 42,5 | 45,5 | — | — | — | — | — | — |
| Karlshamns | 41 | 11—17 | 13,0 | 1,5 | 28,0 | 1,0 | 1,0 | 2,0 | 3,0 | 7,0 | 33,5 | 36,5 | 7,2 | — | 7,2 | 40,7 | 43,7 | — | — | — | — | — | — |
| Landskrona | 30 | 10—15 | 11,9 | 1,5 | 28,0 | 1,0 | 1,0 | 2,0 | 3,0 | 7,0 | 33,5 | 36,5 | 9,6 | — | 9,6 | 43,1 | 46,1 | — | — | — | — | — | — |
| Göteborgs | 48 | 11—16 | 13,0 | 2,0 | 28,0 | 1,0 | 1,0 | 2,0 | 3,0 | 7,0 | 34,0 | 37,0 | 8,4 | — | 8,4 | 42,4 | 45,4 | — | 1 | 1 | 2,1 | 2,0—2,0 | 2,0 |
| Uddevalle | 27 | 11—16 | 13,1 | 1,5 | 28,0 | 1,0 | 1,0 | 2,0 | 3,0 | 7,0 | 33,5 | 36,5 | 9,6 | — | 9,6 | 43,1 | 46,1 | — | 2 | 2 | 7,4 | 1,0—1,0 | 1,0 |
| Oskarshamns | 19 | 10—17 | 12,9 | 1,5 | 28,0 | — | 2,0 | 2,0 | 3,0 | 7,0 | 33,5 | 36,5 | 13,2 | — | 13,2 | 46,7 | 49,7 | — | 3 | 3 | 15,8 | 0,5—0,5 | 0,5 |
| Kristinchamns | 15 | 11—16 | 12,0 | 1,5 | 28,0 | 1,0 | 1,0 | 2,0 | 3,5 | 7,5 | 33,5 | 37,0 | 9,0 | — | 9,0 | 42,5 | 46,0 | — | — | — | — | — | — |
| Piteå | 10 | 11—15 | 12,7 | 2,0 | 28,0 | 1,0 | 1,0 | 2,0 | 3,0 | 7,0 | 34,0 | 37,0 | 10,8 | — | 10,8 | 44,8 | 47,8 | — | — | — | — | — | — |
| Haparanda | 21 | 11—17 | 14,1 | 3,0 | 28,0 | — | 2,0 | 3,0 | 3,0 | 8,0 | 36,0 | 39,0 | 7,2 | — | 7,2 | 43,2 | 46,2 | — | — | — | — | — | — |
| Summa | 581 | 10—17 | 12,6 | 1,7 | 28,0 | 0,9 | 1,1 | 2,1 | 3,0 | 7,1 | 33,8 | 36,8 | 9,1 | — | 9,1 | 42,9 | 45,9 | — | 40 | 38 | 6,5 | 0,3—3,5 | 1,0 |

| v i l l i g t a r b e t e . | | | | | | | | | | | | | | | Befrielse från | | | | | | | | | |
|-----------------------------|--------------|----------|-----------------------|------------------|--------------|-----------|-------------------------------|--------------|-----------------------------|--------------|---------------|------------------|--------------|-------------------------|----------------|---------|------------|------------------|--------------|------------------|--------------|------|------|------|
| Oberoende af skolarbetet. | | | | | | | | | | | | | | | Teckning. | Sång. | Gymnastik. | | | | | | | |
| I läsåmnena. | | | | | | | I öfningsämnena. | | | | | | | För nattvardsberedelse. | | | | | | | | | | |
| erhålla undervisning. | | | meddela undervisning. | | | | Med frånräkning af gymnastik. | | Med inräkning af gymnastik. | | | | | Antal lärjungar. | | Timmar. | | Antal lärjungar. | % lärjungar. | Antal lärjungar. | % lärjungar. | | | |
| Antal lärjungar. | % lärjungar. | Timmar. | | Antal lärjungar. | % lärjungar. | Medeltal. | Antal lärjungar. | % lärjungar. | Timmar. | | | Antal lärjungar. | % lärjungar. | Minimum och maximum. | Medeltal. | | | | | | | | | |
| | | Maximum. | Minimum. | | | | | | Minim. o. maxim. | Lektionstid. | Forberedelse. | | | | | | | | | | | | | |
| 2 | 4,5 | 2,0—2,0 | 2,0 | — | — | — | 16 | 36,4 | 16 | 36,4 | 1,0—12,0 | 0,0—12,0 | 6,1 | — | — | — | — | — | — | 5 | 11,4 | 7 | 15,9 | |
| — | — | — | — | — | — | — | 2 | 7,4 | 2 | 7,4 | 1,0—2,0 | 3,0—3,0 | 4,5 | — | — | — | — | — | — | 7 | 25,9 | 3 | 11,1 | |
| — | — | — | — | — | — | — | 27 | 35,5 | 27 | 35,5 | 0,5—6,0 | 1,0—5,0 | 3,7 | — | — | — | — | — | — | 23 | 30,3 | 8 | 10,5 | |
| — | — | — | — | — | — | — | 2 | 14,3 | 2 | 14,3 | 2,0—2,0 | — | 2,0 | 2 | 14,3 | 2,0—2,0 | 2,0 | — | — | 3 | 21,4 | — | — | |
| — | — | — | — | — | — | — | 3 | 23,1 | 3 | 23,1 | 1,0—3,0 | 0,0—3,0 | 3,0 | — | — | — | — | — | — | 5 | 38,5 | 1 | 7,7 | |
| — | — | — | — | — | — | — | 4 | 23,5 | 4 | 23,5 | 1,0—2,0 | 2,0—6,0 | 5,3 | — | — | — | — | — | — | — | — | 1 | 5,9 | |
| — | — | — | — | — | — | — | 3 | 11,5 | 3 | 11,5 | 2,0—3,0 | — | — | 3 | 11,5 | 2,0—5,0 | 3,0 | — | — | 3 | 11,5 | 1 | 3,8 | |
| — | — | — | — | — | — | — | 2 | 11,1 | 2 | 11,1 | 1,0—2,0 | 0,0—0,8 | 1,9 | — | — | — | — | — | — | 1 | 5,6 | — | — | |
| — | — | — | — | 1 | 5,9 | 12,0—12,0 | 12,0 | 2 | 11,8 | 2 | 11,8 | 1,0—1,0 | 0,5—0,5 | 1,3 | — | — | — | — | — | 3 | 17,6 | — | — | |
| 2 | 11,1 | 3,0—3,0 | 3,0 | — | — | — | 4 | 22,2 | 4 | 22,2 | 1,0—5,0 | 0,0—2,5 | 1,3 | 3 | 16,7 | 6,0—6,0 | 6,0 | — | — | — | — | 3 | 16,7 | |
| — | — | — | — | — | — | — | 3 | 12,5 | 3 | 12,5 | 3,0—3,0 | — | — | 3,0 | 3 | 12,5 | 2,0—2,0 | 2,0 | — | — | 7 | 29,2 | 1 | 4,2 |
| — | — | — | — | — | — | — | — | — | — | — | — | — | — | 6 | 22,0 | 4,0—4,0 | 4,0 | — | — | 9 | 33,3 | 2 | 7,4 | |
| — | — | — | — | — | — | — | 3 | 13,6 | 4 | 18,2 | 1,0—5,0 | 0,0—6,0 | 5,1 | — | — | — | — | — | — | 1 | 4,5 | 2 | 9,1 | |
| — | — | — | — | — | — | — | 2 | 16,7 | 2 | 16,7 | 2,0—2,0 | 2,0—3,0 | 4,5 | — | — | — | — | — | — | — | — | — | — | |
| — | — | — | — | — | — | — | 3 | 20,0 | 3 | 20,0 | 3,0—4,0 | 3,0—3,0 | 4,7 | — | — | — | — | — | — | 3 | 20,0 | 2 | 13,3 | |
| — | — | — | — | — | — | — | 8 | 19,5 | 8 | 19,5 | 1,0—2,0 | 0,5—3,0 | 2,6 | 5 | 12,2 | 2,5—4,5 | 3,3 | — | — | — | — | 13 | 31,7 | |
| 1 | 3,3 | 2,0—2,0 | 2,0 | — | — | — | 1 | 3,3 | 1 | 3,3 | 3,0—3,0 | — | 3,0 | — | — | — | — | — | — | — | — | — | — | |
| 5 | 10,4 | 1,0—7,0 | 3,0 | 1 | 2,1 | 3,0—3,0 | 3,0 | 6 | 12,5 | 6 | 12,5 | 1,0—3,0 | 0,5—9,0 | 6,5 | 1 | 2,1 | 6,0—6,0 | 6,0 | — | — | 10 | 20,8 | 9 | 18,8 |
| — | — | — | — | — | — | — | 3 | 11,1 | 3 | 11,1 | 1,0—2,0 | 1,0—1,5 | 2,7 | 2 | 7,4 | 4,5—5,5 | 5,0 | — | — | 2 | 7,4 | 5 | 18,5 | |
| 5 | 26,3 | 5,0—10,0 | 7,0 | — | — | — | 2 | 10,5 | 2 | 10,5 | 2,0—3,0 | 1,0—3,0 | 4,5 | 4 | 21,1 | 5,0—6,0 | 5,5 | — | — | 1 | 5,3 | 1 | 5,3 | |
| — | — | — | — | — | — | — | 4 | 26,7 | 4 | 26,7 | 1,0—6,0 | 0,0—2,0 | 4,0 | 1 | 6,7 | 5,0—5,0 | 5,0 | — | — | 2 | 13,3 | 2 | 13,3 | |
| — | — | — | — | — | — | — | 2 | 20,0 | 2 | 20,0 | 2,0—2,0 | 3,0—5,0 | 6,0 | — | — | — | — | — | — | — | — | 2 | 20,0 | |
| — | — | — | — | — | — | — | 4 | 19,0 | 4 | 19,0 | 2,0—3,0 | 0,0—2,0 | 2,8 | — | — | — | — | — | — | — | 4 | 19,0 | 1 | 4,8 |
| 15 | 2,6 | 1,0—10,0 | 4,1 | 2 | 0,3 | 3,0—12,0 | 7,5 | 106 | 18,2 | 107 | 18,4 | 0,5—12,0 | 0,0—12,0 | 4,1 | 3,0 | 5,2 | 2,0—6,0 | 4,0 | — | — | 89 | 15,3 | 64 | 11,0 |

| Läroverk. | Antal lärjungar. | Ålder. | | Obligatoriskt arbete, timmar. | | | | | | | | | | | | F r i - | | | | | | | | |
|-------------------------|------------------|----------------------|-----------|-------------------------------|----------|--------------|-----------|-------|------------|--------------|--------|-----------------------------|-----------------------------|----------------------------|-------------------|-----------|-----------------------------|-----------------------------|-------------------|------------------|--------------|---------------------|-----------|---|
| | | Minimum och maximum. | Medeltal. | I skolan. | | | | | | | | I hemmet. | | I skolan och hemmet tills. | | I skolan. | | | | | | | | |
| | | | | Bön. | Läsamen. | Väskrifning. | Teckning. | Sång. | Gymnastik. | Tillsammans. | Summa. | Med inräkning af gymnastik. | Med inräkning af gymnastik. | Lexläsning. | Skrifligt arbete. | Summa. | Med inräkning af gymnastik. | Med inräkning af gymnastik. | Antal lärjungar. | | | Timmar. | | |
| | | | | | | | | | | | | | | | | | | | I öfningssämnena. | Summa deltagare. | % lärjungar. | Minimum o. maximum. | Medeltal. | |
| Stockholm: Jakobs | 42 | 10—13 | 11,4 | 1,5 | 24,0 | 2,0 | 1,0 | 2,0 | 3,0 | 8,0 | 30,5 | 33,5 | 7,2 | — | 7,2 | 37,7 | 40,7 | — | 3 | 2 | 4,8 | 3,0—3,0 | 1,5 | |
| » Katarina | 20 | 10—14 | 11,6 | 2,0 | 24,0 | 2,0 | 1,0 | 2,0 | 3,0 | 8,0 | 31,0 | 34,0 | 9,6 | — | 9,6 | 40,6 | 43,6 | — | — | — | — | — | — | — |
| » Ladugårdslands | 60 | 10—14 | 11,3 | 2,0 | 24,0 | 2,0 | 1,0 | 3,0 | 3,0 | 9,0 | 32,0 | 35,0 | 6,0 | — | 6,0 | 38,0 | 41,0 | — | — | — | — | — | — | — |
| Norrteå | 29 | 10—16 | 12,6 | 1,5 | 24,0 | 2,0 | 1,0 | 2,0 | 3,0 | 8,0 | 30,5 | 33,5 | 10,2 | — | 10,2 | 40,7 | 43,7 | — | — | — | — | — | — | — |
| Enköpings | 12 | 9—13 | 10,8 | 1,5 | 24,0 | 2,0 | 1,0 | 2,0 | 3,0 | 8,0 | 30,5 | 33,5 | 6,0 | — | 6,0 | 36,5 | 39,5 | — | — | — | — | — | — | — |
| Söderhamns | 21 | 9—13 | 11,0 | 1,0 | 24,0 | 1,0 | 2,0 | 1,0 | 3,0 | 7,0 | 29,0 | 32,0 | 5,4 | — | 5,4 | 34,4 | 37,4 | — | 7 | 7 | 33,3 | 1,0—1,0 | 1,0 | |
| Eksjö | 18 | 10—17 | 12,2 | 1,5 | 24,0 | 2,0 | 1,0 | 2,0 | 3,0 | 8,0 | 30,5 | 33,5 | 12,0 | — | 12,0 | 42,5 | 45,5 | — | — | — | — | — | — | — |
| Vadstena | 10 | 9—13 | 11,0 | 1,5 | 24,0 | 1,0 | 2,0 | 2,0 | 3,5 | 8,5 | 30,5 | 34,0 | 8,4 | — | 8,4 | 38,9 | 42,4 | — | — | — | — | — | — | — |
| Mariestads | 18 | 10—13 | 11,1 | 1,5 | 24,0 | 1,0 | 2,0 | 1,5 | 3,0 | 7,5 | 30,0 | 33,0 | 11,4 | — | 11,4 | 41,4 | 44,4 | — | 10 | 9 | 50,0 | 0,5—3,0 | 1,3 | |
| Borås | 26 | 9—14 | 11,4 | 1,5 | 24,0 | 2,0 | 1,0 | 1,5 | 3,0 | 7,5 | 30,0 | 33,0 | 10,2 | — | 10,2 | 40,2 | 43,2 | — | — | — | — | — | — | — |
| Lidköpings | 17 | 10—16 | 12,0 | 1,5 | 24,0 | 2,0 | 1,0 | 2,0 | 3,0 | 8,0 | 30,5 | 33,5 | 8,4 | — | 8,4 | 38,9 | 41,9 | — | 4 | 4 | 23,5 | 1,0—1,0 | 1,0 | |
| Sköfde | 18 | 10—14 | 11,1 | 1,5 | 24,0 | 2,0 | 1,0 | 2,0 | 3,0 | 8,0 | 30,5 | 33,5 | 9,6 | — | 9,6 | 40,1 | 43,1 | — | — | — | — | — | — | — |
| Eskilstuna | 24 | 10—13 | 11,4 | 1,5 | 24,0 | 2,0 | 1,0 | 2,0 | 3,0 | 8,0 | 30,5 | 33,5 | 8,4 | — | 8,4 | 38,9 | 41,9 | — | 3 | 3 | 12,5 | 1,0—1,0 | 1,0 | |
| Arboga | 12 | 10—13 | 11,3 | 1,5 | 24,0 | 2,0 | 1,0 | 2,0 | 3,0 | 8,0 | 30,5 | 33,5 | 5,4 | — | 5,4 | 35,9 | 38,9 | — | — | — | — | — | — | — |
| Ystads | 23 | 10—14 | 10,7 | 1,5 | 24,0 | 1,0 | 2,0 | 2,0 | 3,0 | 8,0 | 30,5 | 33,5 | 7,8 | — | 7,8 | 38,3 | 41,3 | — | — | — | — | — | — | — |
| Karlshamns | 36 | 10—14 | 11,7 | 1,5 | 24,0 | 2,0 | 1,0 | 2,0 | 3,0 | 8,0 | 30,5 | 33,5 | 6,0 | — | 6,0 | 36,5 | 39,5 | — | — | — | — | — | — | — |
| Landskrona | 20 | 10—12 | 10,8 | 1,5 | 24,0 | 2,0 | 1,0 | 2,0 | 3,0 | 8,0 | 30,5 | 33,5 | 5,4 | — | 5,4 | 35,9 | 38,9 | — | — | — | — | — | — | — |
| Göteborgs | 48 | 10—14 | 11,7 | 2,0 | 24,0 | 2,0 | 1,0 | 2,0 | 3,0 | 8,0 | 31,0 | 34,0 | 5,4 | — | 5,4 | 36,5 | 39,5 | — | 1 | 1 | 2,1 | 1,0—1,0 | 1,0 | |
| Uddevalla | 24 | 10—14 | 11,6 | — | 24,0 | 2,0 | 1,0 | 2,0 | 3,0 | 8,0 | 29,0 | 32,0 | 7,2 | — | 7,2 | 36,2 | 39,2 | — | 1 | 1 | 4,2 | 2,0—2,0 | 2,0 | |
| Oskarshamns | 24 | 9—15 | 11,3 | 1,5 | 24,0 | 1,0 | 2,0 | 2,0 | 3,0 | 8,0 | 30,5 | 33,5 | 10,8 | — | 10,8 | 41,3 | 44,3 | — | — | — | — | — | — | — |
| Kristinehamns | 14 | 10—14 | 11,7 | — | 24,0 | 2,0 | 1,0 | 2,0 | 3,5 | 8,0 | 29,0 | 32,5 | 8,4 | — | 8,4 | 37,4 | 40,9 | — | — | — | — | — | — | — |
| Piteå | 11 | 10—15 | 12,5 | 2,0 | 24,0 | 2,0 | 1,0 | 2,0 | 3,0 | 8,0 | 31,0 | 34,0 | 7,2 | — | 7,2 | 38,2 | 41,2 | — | — | — | — | — | — | — |
| Haparanda | 25 | 10—18 | 11,1 | 3,0 | 24,0 | 1,0 | 2,0 | 2,0 | 3,0 | 8,0 | 32,0 | 35,0 | 3,6 | — | 3,6 | 35,6 | 38,6 | — | — | — | — | — | — | — |
| Summa | 552 | 9—18 | 11,5 | 1,6 | 24,0 | 1,8 | 1,2 | 2,0 | 3,0 | 8,0 | 30,6 | 33,6 | 7,6 | — | 7,6 | 38,2 | 41,2 | — | 29 | 27 | 4,9 | 0,5—3,0 | 1,2 | |

100

Arbetstiden.

Sammanställning klassvis.

Tabellerna 77—87.

Treklassiga läroverk och pedagogier.

| Läroverk. | Antal lärjungar. | Ålder. | | Obligatoriskt arbete, timmar. | | | | | | | | | | | | | F r i | | | | | | | |
|-----------------------------|------------------|----------------------|-----------|-------------------------------|-----------|--------------|-----------|-------|------------|--------------|---------------|-------|--------------------------|--------------------|--------|-------------------------------|-------------------------------|-------------------------------|-------------------------------|--------|-----------|---------------------------------------------|---------------------|-----|
| | | Minimum och maximum. | Medeltal. | I skolan. | | | | | | I hemmet. | | | I skolan och hemmetills. | | | | i skolan. | | | | | | | |
| | | | | Bön. | Läsämnen. | Väskrifning. | Teckning. | Sång. | Gymnastik. | Tillsammans. | Summa | | Lexhäning. | Skriftligt arbete. | Summa. | med frånräkning af gymnastik. | med frånräkning af gymnastik. | Antal lärjungar | | Timmar | medeltal. | | | |
| | | | | | | | | | | | Öfningsämnen. | Summa | | | | | | med frånräkning af gymnastik. | med frånräkning af gymnastik. | | | Summa delegerare i öfningsämnen. i språken. | minimum o. maximum. | |
| a) L. V. | | | | | | | | | | | | | | | | | | | | | | | | |
| Falköpings | 7 | 14—17 | 15,1 | 2,0 | 30,0 | — | — | 2,0 | 4,0 | 6,0 | 34,0 | 38,0 | 15,0 | 3,1 | 18,1 | 52,1 | 56,1 | — | 3 | 3 | 42,9 | 0,3—0,3 | 0,3 | |
| Ronneby (III h. afd.) | 3 | 15—18 | 16,3 | 1,5 | 30,0 | — | — | 2,0 | 3,0 | 5,0 | 33,5 | 36,5 | 18,0 | 2,7 | 20,7 | 54,2 | 57,2 | — | — | — | — | 0,3—0,3 | 0,3 | |
| Summa | 10 | 14—18 | 15,5 | 1,9 | 30,0 | — | — | 2,0 | 3,7 | 5,7 | 33,9 | 37,6 | 15,9 | 3,0 | 18,9 | 52,8 | 56,5 | — | 3 | 3 | 30,0 | 0,3—0,3 | 0,3 | |
| b) L. IV. | | | | | | | | | | | | | | | | | | | | | | | | |
| Falköpings | 4 | 13—17 | 15,0 | 2,0 | 30,0 | — | — | 2,0 | 4,0 | 6,0 | 34,0 | 38,0 | 15,0 | 2,5 | 17,5 | 51,5 | 55,5 | — | 1 | 1 | 25,0 | 0,5—0,5 | 0,5 | |
| Trelleborgs | 8 | 12—16 | 13,5 | 1,5 | 30,0 | — | — | 2,0 | 3,0 | 5,0 | 33,5 | 36,5 | 17,4 | 4,8 | 22,2 | 55,7 | 58,7 | — | — | — | — | — | — | |
| Engelholms | 12 | 12—17 | 14,1 | 1,5 | 29,0 | — | 2,0 | 2,0 | 3,0 | 7,0 | 34,5 | 37,5 | 15,6 | 4,1 | 19,7 | 54,2 | 57,2 | — | — | — | — | — | — | |
| Amåls | 5 | 13—14 | 13,8 | 1,5 | 30,0 | — | — | 1,5 | 3,0 | 4,5 | 33,0 | 36,0 | 12,6 | 2,1 | 14,7 | 47,7 | 50,7 | — | 4 | 3 | 60,0 | 2,0—2,5 | 2,2 | |
| Filipstads | 3 | 13—14 | 13,3 | 1,5 | 30,0 | — | — | 2,0 | 3,0 | 5,0 | 33,5 | 36,5 | 13,8 | 1,7 | 15,5 | 49,0 | 52,0 | — | — | — | — | — | — | |
| Skellefteå | 4 | 13—16 | 14,5 | 1,5 | 30,0 | — | — | 2,0 | 3,0 | 5,0 | 33,5 | 36,5 | 18,0 | 2,0 | 20,0 | 53,5 | 56,5 | — | 1 | 1 | 25,0 | 2,0—2,0 | 2,0 | |
| Summa | 36 | 12—17 | 14,0 | 1,6 | 29,7 | — | 0,7 | 1,9 | 3,1 | 5,7 | 33,9 | 37,0 | 15,6 | 3,4 | 19,0 | 52,9 | 56,0 | — | 6 | 5 | 13,9 | 0,5—2,5 | 1,8 | |
| c) R. V. | | | | | | | | | | | | | | | | | | | | | | | | |
| Ronneby (III h. afd.) | 2 | 14—16 | 15,0 | 1,5 | 30,0 | — | 3,0 | 2,0 | 3,0 | 8,0 | 36,5 | 39,5 | 15,0 | 4,5 | 19,5 | 56,0 | 59,0 | — | — | — | — | — | — | |
| d) R. IV. | | | | | | | | | | | | | | | | | | | | | | | | |
| Ronneby (III l. afd.) | 7 | 12—18 | 15,4 | 1,5 | 30,0 | — | 3,0 | 2,0 | 3,0 | 8,0 | 36,5 | 39,5 | 15,0 | 2,7 | 17,7 | 54,2 | 57,2 | — | — | — | — | — | — | |
| Engelholms | 7 | 13—16 | 14,1 | 1,5 | 29,0 | — | 2,0 | 2,0 | 3,0 | 7,0 | 34,5 | 37,5 | 15,6 | 3,6 | 19,2 | 53,7 | 56,7 | — | — | — | — | — | — | |
| Amåls | 8 | 14—17 | 15,3 | 1,5 | 29,0 | — | 1,0 | 2,0 | 1,5 | 3,0 | 7,5 | 35,0 | 38,0 | 12,6 | 2,3 | 14,9 | 49,9 | 52,9 | — | 2 | 2 | 25,0 | 0,5—0,5 | 0,5 |
| Filipstads | 7 | 14—16 | 15,3 | 1,5 | 29,0 | — | 1,0 | 2,0 | 2,0 | 3,0 | 8,0 | 35,5 | 38,5 | 15,6 | 1,6 | 17,2 | 52,7 | 55,7 | — | — | — | — | — | |
| Summa | 29 | 12—18 | 15,0 | 1,5 | 29,2 | 0,5 | 2,2 | 1,9 | 3,0 | 7,6 | 35,3 | 38,3 | 14,6 | 2,5 | 17,1 | 52,4 | 55,4 | — | 2 | 2 | 6,9 | 0,5—0,5 | 0,5 | |

| Läroverk. | Ålder. | Obligatoriskt arbete, timmar. | | | | | | | | | | | | | F r i | | | | | | | | | | | | |
|-----------------------------------|-----------|-------------------------------|----------------------|-----------|-----------|-----------|-----------|--------------|-------|------------|--------------|-----------------------------|-----------------------------|----------------------------|--------|-----------------------------|-----------------------------|------------|------------------|--------------|---------------------|-----------|------------------|---------|---|---|---|
| | | Antal lärjungar. | Minimum och maximum. | Medeltal. | I skolan. | | | | | | | I hemmet. | | I skolan och hemmet tills. | | I skolan. | | | | | | | | | | | |
| | | | | | Bön. | Läsämnen. | Teckning. | Väskrivning. | Sång. | Gymnastik. | Tillsammans. | Summa. | | Skriftligt arbete. | Summa. | Med inräkning af gymnastik. | Med inräkning af gymnastik. | I språken. | Summa deltagare. | % lärjungar. | Minimum o. maximum. | Medeltal. | | | | | |
| | | | | | | | | | | | | Med inräkning af gymnastik. | Med inräkning af gymnastik. | | | | | | | | | | Antal lärjungar. | Timmar. | | | |
| Söderköpings | 5 12—16 | 14,0 | 1,5 | 28,0 | 1,0 | 1,0 | 2,0 | 3,0 | 7,0 | 33,5 | 36,5 | 12,0 | 12,0 | 45,5 | 48,5 | — | — | — | — | — | — | — | — | — | — | — | — |
| Vimmerby | 7 11—19 | 12,7 | 1,5 | 28,0 | 1,0 | 1,0 | 2,0 | 3,0 | 7,0 | 33,5 | 36,5 | 11,4 | 11,4 | 44,9 | 47,9 | — | — | — | — | — | — | — | — | — | — | — | — |
| Alingsås | 14 12—15 | 13,5 | 1,5 | 28,0 | 1,0 | 1,0 | 1,0 | 3,0 | 6,0 | 32,5 | 35,5 | 8,4 | 8,4 | 40,9 | 43,9 | 1 | 1 | 7,1 | 2,0—2,0 | 2,0 | — | — | — | — | — | — | |
| Falköpings | 20 12—17 | 14,4 | 2,0 | 28,0 | 1,0 | 1,0 | 2,0 | 3,0 | 7,0 | 34,0 | 37,0 | 11,4 | 11,4 | 45,4 | 48,4 | — | — | — | — | — | — | — | — | — | — | — | — |
| Askersunds | 6 13—15 | 14,0 | 1,5 | 28,0 | 2,0 | 1,5 | 2,0 | 3,0 | 8,5 | 35,0 | 38,0 | 13,2 | 13,2 | 48,2 | 51,2 | 2 | 2 | 33,3 | 1,0—1,0 | 1,0 | — | — | — | — | — | — | |
| Sala | 9 12—14 | 13,3 | 1,5 | 28,0 | 1,0 | 1,0 | 2,0 | 3,0 | 7,0 | 33,5 | 36,5 | 12,6 | 12,6 | 46,1 | 49,1 | — | — | — | — | — | — | — | — | — | — | — | — |
| Vernamo | 13 11—16 | 13,8 | 1,5 | 28,0 | 1,0 | 1,0 | 2,0 | 3,0 | 7,0 | 33,5 | 36,5 | 13,2 | 13,2 | 46,7 | 49,7 | — | — | — | — | — | — | — | — | — | — | — | — |
| Sölvesborgs | 11 11—15 | 13,5 | 1,5 | 28,0 | 1,0 | 1,0 | 2,0 | 3,0 | 7,0 | 33,5 | 36,5 | 10,2 | 10,2 | 43,7 | 46,7 | — | — | — | — | — | — | — | — | — | — | — | — |
| Ronneby (II h. afd.) | 6 11—17 | 14,8 | 1,5 | 28,0 | — | 3,0 | 2,0 | 3,0 | 8,0 | 34,5 | 37,5 | 12,0 | 12,0 | 46,5 | 49,5 | — | — | — | — | — | — | — | — | — | — | — | — |
| Trelleborgs | 12 10—15 | 12,3 | 1,5 | 28,0 | 1,0 | 1,0 | 2,0 | 3,0 | 7,0 | 33,5 | 36,5 | 16,2 | 16,2 | 49,7 | 52,7 | — | — | — | — | — | — | — | — | — | — | — | — |
| Engelholms | 8 12—16 | 13,9 | 1,5 | 28,0 | 1,0 | 1,0 | 2,0 | 3,0 | 7,0 | 33,5 | 36,5 | 14,4 | 14,4 | 47,9 | 50,9 | — | — | — | — | — | — | — | — | — | — | — | — |
| Varbergs | 12 11—15 | 13,3 | 1,5 | 28,0 | 2,0 | 2,0 | 2,0 | 3,0 | 9,0 | 35,5 | 38,5 | 7,8 | 7,8 | 43,3 | 46,3 | — | — | — | — | — | — | — | — | — | — | — | — |
| Marstrands | 6 13—16 | 15,0 | 1,5 | 28,0 | 1,0 | 1,0 | 1,8 | 3,0 | 6,8 | 33,3 | 36,3 | 15,6 | 15,6 | 48,9 | 51,9 | — | — | — | — | — | — | — | — | — | — | — | — |
| Strömstads | 11 13—21 | 15,5 | 1,0 | 28,0 | 1,0 | 1,0 | 2,0 | 3,0 | 7,0 | 33,0 | 36,0 | 6,6 | 6,6 | 39,6 | 42,6 | — | — | — | — | — | — | — | — | — | — | — | — |
| Åmåls | 15 11—17 | 13,3 | 1,5 | 28,0 | 1,0 | 1,0 | 1,5 | 3,0 | 6,5 | 33,0 | 36,0 | 7,2 | 7,2 | 40,2 | 43,2 | 4 | 4 | 26,7 | 0,5—0,5 | 0,5 | — | — | — | — | — | — | |
| Filipstads | 12 12—15 | 13,3 | 1,5 | 28,0 | 1,0 | 1,0 | 2,0 | 3,0 | 7,0 | 33,5 | 36,5 | 8,4 | 8,4 | 41,9 | 44,9 | 2 | 2 | 16,7 | 0,8—0,8 | 0,8 | — | — | — | — | — | — | |
| Arvika | 12 12—16 | 13,7 | 1,5 | 28,0 | 1,0 | 1,0 | 2,0 | 3,0 | 7,0 | 33,5 | 36,5 | 10,8 | 10,8 | 44,3 | 47,3 | — | — | — | — | — | — | — | — | — | — | — | — |
| Skellefteå | 6 11—16 | 13,8 | 1,5 | 28,0 | 1,0 | 1,0 | 2,0 | 3,0 | 7,0 | 33,5 | 36,5 | 14,4 | 14,4 | 47,9 | 50,9 | — | — | — | — | — | — | — | — | — | — | — | — |
| Örnsköldsviks ¹⁾ | — | — | — | — | — | — | — | — | — | — | — | — | — | — | — | — | — | — | — | — | — | — | — | — | — | — | — |
| Summa | 185 10—21 | 13,7 | 1,5 | 28,0 | 1,1 | 1,1 | 1,9 | 3,0 | 7,1 | 33,6 | 36,6 | 11,0 | 11,0 | 44,6 | 47,6 | 9 | 9 | 4,9 | 0,5—2,0 | 0,8 | — | — | — | — | — | — | |

¹⁾ Uppgifterna för sent inkomna.

v i l l i g t a r b e t e .

| Oberoende af skolarbetet. | | | | | | | | | | | | | | | Befrielse från | | | | | | | | | |
|---------------------------|--------------|----------------------|-----------------------|------------------|--------------|-----------|-------------------------------|--------------|-----------------------------|----------------|---------------|-----------|----------------------|-------------------------|----------------|---------|------------------|--------------|------------------|--------------|------------------|--------------|------|-----|
| | | | | | | | | | | | | | | | Teckning. | Sång. | Gymnastik. | | | | | | | |
| I läsämnen. | | | | | | | I öfningsämnen. | | | | | | | För nattvardsberedelse. | | | Antal lärjungar. | % lärjungar. | Antal lärjungar. | % lärjungar. | Antal lärjungar. | % lärjungar. | | |
| erhålla undervisning. | | | meddela undervisning. | | | | Med frånräkning af gymnastik. | | Med inräkning af gymnastik. | | | | | Antal lärjungar. | % lärjungar. | Timmar. | | | | | | | | |
| Antal lärjungar. | % lärjungar. | Timmar. | | Antal lärjungar. | % lärjungar. | Medeltal. | Antal lärjungar. | % lärjungar. | Timmar. | | | Medeltal. | Minimum och maximum. | | | | | | | | | | | |
| | | Maximum och minimum. | Medeltal. | | | | | | Minim. o. maxim. | Lek-tions-tid. | Förberedelse. | | | | | | | | | | | | | |
| — | — | — | — | — | — | — | — | — | — | — | — | — | — | — | 2 | 40,0 | 3,0—3,0 | 3,0 | — | — | 2 | 40,0 | — | — |
| 1 | 7,1 | 4,0—4,0 | 4,0 | — | — | — | 2 | 28,6 | 2 | 28,6 | 1,0—2,0 | 0,5—1,0 | 2,3 | — | — | — | — | 1 | 14,3 | 1 | 14,3 | 1 | 14,3 | |
| — | — | — | — | — | — | — | 3 | 24,1 | 3 | 21,4 | 1,0—2,0 | 3,0—4,0 | 5,0 | 6 | 42,9 | 2,0—2,0 | 2,0 | — | — | 2 | 14,3 | — | — | |
| — | — | — | — | — | — | — | 4 | 20,0 | 4 | 20,0 | 1,0—4,0 | — | 2,8 | 7 | 35,0 | 3,0—4,0 | 3,2 | — | — | — | — | — | — | |
| — | — | — | — | — | — | — | — | — | — | — | — | — | — | — | — | — | — | — | — | — | — | — | — | |
| — | — | — | — | — | — | — | — | — | — | — | — | — | — | — | — | — | — | — | — | — | — | — | — | |
| — | — | — | — | — | — | — | 6 | 46,2 | 6 | 46,2 | 4,0—4,0 | — | 4,0 | 4 | 30,8 | 4,0—4,0 | 4,0 | — | — | — | — | — | — | |
| 1 | 9,1 | 1,0—1,0 | 1,0 | — | — | — | 1 | 9,1 | 1 | 9,1 | 2,0—2,0 | 1,0—1,0 | 3,0 | 3 | 27,3 | 4,0—4,0 | 4,0 | — | — | 4 | 36,4 | 1 | 9,1 | |
| — | — | — | — | — | — | — | 1 | 16,7 | 1 | 16,7 | 1,5—1,5 | 2,0—2,0 | 3,5 | 3 | 50,0 | 3,0—3,0 | 3,0 | — | — | — | — | 1 | 16,7 | |
| — | — | — | — | — | — | — | — | — | — | — | — | — | — | — | — | — | — | — | — | — | — | — | — | |
| 1 | 12,5 | 3,0—3,0 | 3,0 | — | — | — | — | — | — | — | — | — | — | — | 1 | 8,3 | 4,0—4,0 | 4,0 | — | — | 7 | 58,3 | 1 | 8,3 |
| 1 | 8,3 | 1,5—1,5 | 1,5 | — | — | — | — | — | — | — | — | — | — | — | — | — | — | — | — | — | — | — | — | |
| 1 | 16,7 | 0,8—0,8 | 0,8 | — | — | — | 3 | 50,0 | 3 | 50,0 | 4,0—6,0 | 1,0—1,0 | 5,0 | 2 | 33,3 | 4,0—4,0 | 4,0 | — | — | — | — | 1 | 16,7 | |
| — | — | — | — | — | — | — | 1 | 9,1 | 1 | 9,1 | 2,0—2,0 | 2,0—2,0 | 4,0 | 2 | 18,2 | 4,0—4,0 | 4,0 | — | — | — | — | — | — | |
| — | — | — | — | 2 | 13,3 | 9,0—9,0 | 9,0 | — | — | — | — | — | — | — | 1 | 6,7 | 4,0—4,0 | 4,0 | — | — | — | — | — | |
| — | — | — | — | — | — | — | 3 | 25,0 | 3 | 25,0 | 1,0—3,0 | — | — | — | — | — | — | — | — | — | — | — | — | |
| 4 | 33,3 | 3,0—8,0 | 5,5 | 1 | 8,3 | 9,0—9,0 | 9,0 | 5 | 41,7 | 5 | 41,7 | 1,0—3,0 | 1,5—9,0 | 6,3 | 1 | 8,3 | 9,5—9,5 | 9,5 | — | — | — | — | — | |
| — | — | — | — | — | — | — | — | — | — | — | — | — | — | — | — | — | — | — | — | — | — | — | — | |
| — | — | — | — | — | — | — | — | — | — | — | — | — | — | — | — | — | — | — | — | — | — | — | — | |
| 9 | 4,9 | 0,8—8,0 | 3,6 | 3 | 1,6 | 9,0—9,0 | 9,0 | 29 | 15,7 | 29 | 15,7 | 1,0—6,0 | 0,0—9,0 | 4,3 | 35 | 18,9 | 2,0—9,5 | 3,7 | 1 | 0,5 | 19 | 10,3 | 14 | 7,6 |

| Läroverk. | Antal lärjungar. | Ålder. | | Obligatoriskt arbete, timmar. | | | | | | | | | | | | F r i | | | | | | | | | | | | | |
|----------------------------------|------------------|----------------------|-----------|-------------------------------|------------|----------------|-----------|-------|------------|--------------|-------------|-------------------|--------|-------------------------------|-----------------------------|------------------|------------------|--------------|---------------------|-----------|-------------------------------|-----------------------------|-----------|---|---|---|---|---|---|
| | | Minimum och maximum. | Medeltal. | I skolan. | | | | | | | | I hemmet, | | I skolan och hemmet tills. | | i skolan. | | | | | | | | | | | | | |
| | | | | Bön. | Läsesämen. | Öfningsämenen. | | | Summa. | | Lektisning. | Skrifligt arbete. | Summa. | Med frånräkning af gymnastik. | Med inräkning af gymnastik. | I öfningsämenen. | Summa deltagare. | % lärjungar. | Minimum o. maximum. | Medeltal. | | | | | | | | | |
| | | | | | | Välskrifning. | Teckning. | Sång. | Gymnastik. | Tillsammans. | | | | | | | | | | | Med frånräkning af gymnastik. | Med inräkning af gymnastik. | I spåken. | | | | | | |
| Söderköpings | 10 | 11—15 | 13,4 | 1,5 | 28,0 | 1,0 | 1,0 | 2,0 | 3,0 | 7,0 | 33,5 | 36,5 | 10,8 | — | 10,8 | 44,3 | 47,3 | — | — | — | — | — | — | — | — | — | — | — | — |
| Vimmerby | 13 | 11—15 | 12,2 | 1,5 | 28,0 | 1,0 | 1,0 | 2,0 | 3,0 | 7,0 | 33,5 | 36,5 | 12,0 | — | 12,0 | 45,5 | 48,5 | — | — | — | — | — | — | — | — | — | — | — | — |
| Alingsås | 9 | 11—15 | 12,6 | 1,5 | 28,0 | 1,0 | 1,0 | 1,0 | 3,0 | 6,0 | 32,5 | 35,5 | 8,4 | — | 8,4 | 40,9 | 43,9 | — | 1 | 1 | 11,1 | — | — | — | — | — | — | — | — |
| Falköpings | 25 | 11—14 | 12,4 | 2,0 | 28,0 | 1,0 | 1,0 | 2,0 | 3,0 | 7,0 | 34,0 | 37,0 | 10,2 | — | 10,2 | 44,2 | 47,2 | — | — | — | — | — | — | — | — | — | — | — | — |
| Askersunds | 7 | 11—15 | 13,0 | 1,5 | 28,0 | 2,0 | 1,5 | 2,0 | 3,0 | 8,5 | 35,0 | 38,0 | 6,0 | — | 6,0 | 41,0 | 44,0 | — | 1 | 1 | 14,3 | 2,0—2,0 | 2,0 | — | — | — | — | — | — |
| Sala | 11 | 12—15 | 13,2 | 1,5 | 28,0 | 1,0 | 1,0 | 2,0 | 3,0 | 7,0 | 33,5 | 36,5 | 11,4 | — | 11,4 | 44,9 | 47,9 | — | — | — | — | — | — | — | — | — | — | — | — |
| Vernamo | 9 | 10—14 | 12,4 | 1,5 | 28,0 | 1,0 | 1,0 | 2,0 | 3,0 | 7,0 | 33,5 | 36,5 | 12,0 | — | 12,0 | 45,5 | 48,5 | — | — | — | — | — | — | — | — | — | — | — | — |
| Sölvesborgs | 6 | 11—15 | 12,5 | 1,5 | 28,0 | 2,0 | 1,0 | 2,0 | 3,0 | 8,0 | 34,5 | 37,5 | 7,2 | — | 7,2 | 41,7 | 44,7 | — | — | — | — | — | — | — | — | — | — | — | — |
| Ronneby | 6 | 11—15 | 13,0 | 1,5 | 28,0 | 1,0 | 2,0 | 2,0 | 3,0 | 8,0 | 34,5 | 37,5 | 12,0 | — | 12,0 | 46,5 | 49,5 | — | — | — | — | — | — | — | — | — | — | — | — |
| Trelleborgs | 14 | 10—14 | 11,6 | 1,5 | 28,0 | 1,0 | 1,0 | 2,0 | 3,0 | 7,0 | 33,5 | 36,5 | 14,4 | — | 14,4 | 47,9 | 50,9 | — | — | — | — | — | — | — | — | — | — | — | — |
| Engelholms | 15 | 11—16 | 12,8 | 1,5 | 28,0 | 1,0 | 1,0 | 2,0 | 3,0 | 7,0 | 33,5 | 36,5 | 9,0 | — | 9,0 | 42,5 | 45,5 | — | — | — | — | — | — | — | — | — | — | — | — |
| Varbergs | 20 | 10—15 | 12,6 | 1,5 | 28,0 | 2,0 | 2,0 | 2,0 | 2,0 | 9,0 | 35,5 | 38,5 | 9,0 | — | 9,0 | 44,5 | 47,5 | — | — | — | — | — | — | — | — | — | — | — | — |
| Marstrands | 7 | 11—14 | 12,9 | 1,5 | 28,0 | 1,0 | 1,0 | 1,8 | 3,0 | 6,8 | 33,3 | 36,3 | 11,4 | — | 11,4 | 44,7 | 47,7 | — | — | — | — | — | — | — | — | — | — | — | — |
| Strömstads | 13 | 12—17 | 14,2 | 1,0 | 28,0 | 1,0 | 1,0 | 2,0 | 3,0 | 7,0 | 33,0 | 36,0 | 3,6 | — | 3,6 | 36,6 | 39,6 | — | — | — | — | — | — | — | — | — | — | — | — |
| Åmåls | 14 | 11—14 | 12,6 | 1,5 | 28,0 | 1,0 | 1,0 | 1,5 | 3,0 | 6,5 | 33,0 | 36,0 | 7,2 | — | 7,2 | 40,2 | 43,2 | — | 2 | 2 | 14,3 | 0,5—0,5 | 0,5 | — | — | — | — | — | — |
| Filipstads | 13 | 11—15 | 12,8 | 1,5 | 28,0 | 1,0 | 1,0 | 2,0 | 3,0 | 7,0 | 33,5 | 36,5 | 7,8 | — | 7,8 | 41,3 | 44,3 | — | 1 | 1 | 7,7 | 3,0—3,0 | 3,0 | — | — | — | — | — | — |
| Arvika | 18 | 11—18 | 13,5 | 1,5 | 28,0 | 1,0 | 1,0 | 2,0 | 3,0 | 7,0 | 33,5 | 36,5 | 10,8 | — | 10,8 | 44,3 | 47,3 | — | — | — | — | — | — | — | — | — | — | — | — |
| Skellefteå | 9 | 10—14 | 12,4 | 1,5 | 28,0 | 1,0 | 1,0 | 2,0 | 3,0 | 7,0 | 33,5 | 36,5 | 13,8 | — | 13,8 | 47,3 | 50,3 | — | — | — | — | — | — | — | — | — | — | — | — |
| Örnsköldsvik ¹⁾ | — | — | — | — | — | — | — | — | — | — | — | — | — | — | — | — | — | — | — | — | — | — | — | — | — | — | — | — | — |
| Summa | 219 | 10—18 | 12,8 | 1,5 | 28,0 | 1,2 | 1,1 | 1,9 | 3,0 | 7,2 | 33,7 | 36,7 | 9,8 | — | 9,8 | 43,5 | 46,5 | — | 5 | 5 | 2,3 | 0,5—3,0 | 1,5 | — | — | — | — | — | — |

¹⁾ Uppgifterna för sent inkomna.


| v i l l i g t a r b e t e . | | | | | | | | | | | | | | | Befrielse från | | | | | | | | | | |
|-----------------------------|--------------|----------------------|-----------------------|------------------|-------------------------------|--------------|-----------------------------|--------------|------------------|-------------------------|------------------|-----------|----------------------|------------------|------------------|--------------|------------------|--------------|------------------|--------------|--------------|------------------|--------------|-----------|------|
| Oberoende af skolarbetet. | | | | | | | | | | | | | | | Teckning. | Sång. | | Gymnastik. | | | | | | | |
| I läsåmnena. | | | | | I öfningsämnena. | | | | | För nattvardsberedelse. | | | | | Antal lärjungar. | % lärjungar. | Antal lärjungar. | % lärjungar. | Antal lärjungar. | % lärjungar. | | | | | |
| erhålla undervisning. | | | meddela undervisning. | | Med frånräkning af gymnastik. | | Med inräkning af gymnastik. | | | Antal lärjungar. | % lärjungar. | Timmar. | | Antal lärjungar. | | | | | | | % lärjungar. | Antal lärjungar. | % lärjungar. | | |
| Antal lärjungar. | % lärjungar. | Timmar | Antal lärjungar. | Timmar. | Antal lärjungar. | % lärjungar. | Antal lärjungar. | % lärjungar. | Timmar | | | Medeltal. | Minimum och maximum. | | | | | | | | | | | Medeltal. | |
| | | minimum och maximum. | medeltal. | Antal lärjungar. | minimum och maximum. | medeltal. | Antal lärjungar. | % lärjungar. | Antal lärjungar. | % lärjungar. | Minim. o. maxim. | Medeltal. | | | | | | | | | | | | | |
| 1 | 10,0 | 5,0—5,0 | 5,0 | — | — | — | — | — | — | — | — | — | 2 | 20,0 | 4,0—4,0 | 4,0 | — | — | — | — | — | — | — | — | |
| — | — | — | — | — | — | — | 4 | 30,8 | 4 | 30,8 | 1,0—2,0 | 0,5—2,0 | 2,9 | 1 | 7,7 | 6,0—6,0 | 6,0 | — | — | — | — | 1 | 7,7 | | |
| — | — | — | — | — | — | — | — | — | — | — | — | — | 3 | 33,3 | 3,0—3,0 | 3,0 | — | — | 2 | 22,2 | 2 | 22,2 | — | — | |
| 2 | 8,0 | 1,5—6,0 | 3,3 | — | — | — | 1 | 4,0 | 1 | 4,0 | 1,0—1,0 | — | 1,0 | 1 | 4,0 | 4,0—4,0 | 4,0 | — | — | — | — | — | — | — | |
| — | — | — | — | — | — | — | — | — | — | — | — | — | — | — | — | — | — | — | — | — | — | — | — | — | |
| — | — | — | — | — | — | — | 1 | 9,1 | 1 | 9,1 | 2,0—2,0 | 4,0—4,0 | 6,0 | 2 | 18,2 | 1,0—1,0 | 1,0 | — | — | — | — | — | — | — | |
| — | — | — | — | — | — | — | 3 | 33,3 | 3 | 33,3 | 4,0—7,0 | — | — | — | — | — | — | — | — | — | — | — | — | — | |
| — | — | — | — | — | — | — | — | — | — | — | — | — | — | — | — | — | — | — | — | — | — | — | — | — | |
| — | — | — | — | — | — | — | — | — | — | — | — | — | — | — | — | — | — | — | — | — | — | — | — | — | |
| — | — | — | — | — | — | — | 1 | 7,1 | 1 | 7,1 | 4,0—4,0 | — | 4,0 | 1 | 7,1 | 4,0—4,0 | 4,0 | — | — | 3 | 50,0 | — | — | — | |
| — | — | — | — | — | — | — | — | — | — | — | — | — | — | — | — | — | — | — | — | — | — | — | — | — | |
| — | — | — | — | — | — | — | 1 | 7,1 | 1 | 7,1 | 4,0—4,0 | — | 4,0 | 1 | 7,1 | 4,0—4,0 | 4,0 | — | — | — | — | 1 | 16,7 | | |
| — | — | — | — | — | — | — | 1 | 6,7 | 1 | 6,7 | 2,0—2,0 | 2,0—2,0 | 4,0 | — | — | — | — | — | — | — | — | — | — | — | |
| — | — | — | — | — | — | — | 1 | 6,7 | 1 | 6,7 | 2,0—2,0 | 2,0—2,0 | 4,0 | — | — | — | — | — | — | — | — | 2 | 13,3 | | |
| 2 | 10,0 | 2,0—2,0 | 2,0 | — | — | — | 2 | 10,0 | 2 | 10,0 | 1,0—2,0 | 2,0—3,0 | 4,0 | — | — | — | — | — | — | — | — | 2 | 10,0 | 3 | 15,0 |
| — | — | — | — | — | — | — | 5 | 71,4 | 5 | 71,4 | 4,0—4,0 | — | 4,0 | — | — | — | — | — | — | — | — | 1 | 14,3 | — | — |
| — | — | — | — | — | — | — | — | — | — | — | — | — | — | — | — | — | — | — | — | — | — | — | — | — | — |
| — | — | — | — | — | — | — | — | — | — | — | — | — | — | — | — | — | — | — | — | — | — | — | — | — | — |
| — | — | — | — | — | — | — | — | — | — | — | — | — | — | — | — | — | — | — | — | — | — | — | — | — | — |
| — | — | — | — | — | — | — | — | — | — | — | — | — | — | — | — | — | — | — | — | — | — | — | — | — | — |
| 1 | 7,7 | 3,0—3,0 | 3,0 | — | — | — | 4 | 30,8 | 4 | 30,8 | 0,5—1,5 | — | — | — | — | — | — | — | — | — | — | — | — | — | — |
| — | — | — | — | — | — | — | 1 | 5,6 | 1 | 5,6 | 1,0—1,0 | — | — | 1 | 5,6 | — | — | — | — | — | — | — | — | — | — |
| — | — | — | — | — | — | — | 1 | 11,1 | 1 | 11,1 | 2,0—2,0 | — | — | — | — | — | — | — | — | — | — | — | — | — | — |
| — | — | — | — | — | — | — | — | — | — | — | — | — | — | — | — | — | — | — | — | — | — | — | — | — | — |
| 6 | 2,7 | 1,5—6,0 | 3,3 | 1 | 0,5 | 3,0—3,0 | 3,0 | 24 | 11,0 | 24 | 11,0 | 0,5—7,0 | 0,0—4,0 | 3,6 | 17 | 7,8 | 1,0—6,0 | 3,6 | — | — | 12 | 5,5 | 15 | 6,8 | |

| Läroverk. | Ålder. | | Obligatoriskt arbete, timmar. | | | | | | | | | | | | | | F r i | | | | | | | | | |
|----------------------------------------|------------------|-----------|-------------------------------|------|-----------|----------------|-----------|-------|------------|--------------|-------------|--------------------|-----------|-----------------------------|--------------------------------|------------------|------------------|--------------|---------------------|-----------|-----------------------------|-----------------------------|------------------|------------|---|---|
| | Antal lärjungar. | Medeltal. | I skolan. | | | | | | | | | | I hemmet. | | Skolan och hemmet tillsammans. | | i skolan. | | | | | | | | | |
| | | | Minimum och maximum. | Bön. | Läsämnen. | Öfningsämnena. | | | Summa. | | Lexläsning. | Skriftligt arbete. | Summa. | Med inräkning af gymnastik. | Med inräkning af gymnastik. | Antal lärjungar. | Summa deltagare. | % lärjungar. | Minimum o. maximum. | Medeltal. | | | | | | |
| | | | | | | Välskrifning. | Teckning. | Sång. | Gymnastik. | Tillsammans. | | | | | | | | | | | Med inräkning af gymnastik. | Med inräkning af gymnastik. | I öfningsämnena. | I språken. | | |
| <i>Tvåklassiga pedagogier. Kl. III</i> | | | | | | | | | | | | | | | | | | | | | | | | | | |
| Södertelje | 11 | 11—15 | 13,3 | 1,5 | 28,0 | 1,0 | 2,0 | 2,0 | 3,0 | 8,0 | 34,5 | 37,5 | 12,6 | — | 12,6 | 47,1 | 50,1 | — | — | — | — | — | — | — | — | — |
| Grenna | 4 | 12—15 | 13,5 | 1,5 | 28,0 | 1,0 | 1,0 | 3,0 | 3,0 | 8,0 | 34,5 | 37,5 | 4,2 | — | 4,2 | 38,7 | 41,7 | — | — | — | — | — | — | — | — | — |
| Summa | 15 | 11—15 | 13,4 | 1,5 | 28,0 | 1,0 | 1,7 | 2,3 | 3,0 | 8,0 | 34,5 | 37,5 | 10,4 | — | 10,4 | 44,9 | 47,9 | — | — | — | — | — | — | — | — | — |
| <i>Tvåklassiga pedagogier. Kl. II.</i> | | | | | | | | | | | | | | | | | | | | | | | | | | |
| Hjo | 6 | 11—15 | 13,3 | 2,0 | 27,0 | 1,0 | — | 2,0 | 3,0 | 6,0 | 32,0 | 35,0 | 7,8 | — | 7,8 | 39,8 | 42,8 | — | — | — | — | — | — | — | — | — |
| Södertelje | 8 | 11—15 | 12,9 | 1,5 | 27,0 | 2,0 | 2,0 | 2,0 | 3,0 | 9,0 | 34,5 | 37,5 | 9,0 | — | 9,0 | 43,5 | 46,5 | — | — | — | — | — | — | — | — | — |
| Köpings | 16 | 12—16 | 14,5 | 1,5 | 27,0 | 1,0 | 3,0 | 2,0 | 4,0 | 10,0 | 34,5 | 38,5 | 7,7 | — | 7,7 | 42,2 | 46,2 | — | — | — | — | — | — | — | — | — |
| Nora | 19 | 13—19 | 14,3 | 1,5 | 28,0 | 1,5 | — | 2,0 | 3,0 | 6,5 | 33,0 | 36,0 | 20,4 | — | 20,4 | 53,4 | 56,4 | 5 | — | 5 | 26,3 | 2,5—2,5 | 2,5 | — | — | — |
| Hedemora | 7 | 11—16 | 13,6 | 1,0 | 28,0 | 1,0 | 1,0 | 2,0 | 3,0 | 7,0 | 33,0 | 36,0 | 14,4 | — | 14,4 | 47,4 | 50,4 | — | — | — | — | — | — | — | — | — |
| Grenna | 8 | 11—13 | 11,9 | 1,5 | 28,0 | 2,0 | — | 3,0 | 3,0 | 8,0 | 34,5 | 37,5 | 6,6 | — | 6,6 | 41,1 | 44,1 | — | — | — | — | — | — | — | — | — |
| Kungälfvs | 10 | 12—17 | 14,9 | 2,0 | 28,0 | 1,0 | 1,0 | 2,0 | 3,0 | 7,0 | 34,0 | 37,0 | 9,6 | — | 9,6 | 43,6 | 46,6 | — | — | — | — | — | — | — | — | — |
| Kungsbacka | 13 | 11—17 | 12,8 | 1,0 | 28,0 | 2,0 | — | 2,0 | 3,0 | 7,0 | 33,0 | 36,0 | 8,4 | — | 8,4 | 41,4 | 44,4 | — | — | — | — | — | — | — | — | — |
| Borgholms | 8 | 12—15 | 13,8 | 1,5 | 28,0 | 2,0 | — | 2,0 | 4,0 | 8,0 | 33,5 | 37,5 | 9,7 | — | 9,7 | 43,2 | 47,2 | — | 1 | 1 | 12,5 | 2,0—2,0 | 2,0 | — | — | — |
| Summa | 95 | 11—19 | 13,7 | 1,5 | 27,7 | 1,5 | 0,9 | 2,1 | 3,3 | 7,8 | 33,7 | 37,0 | 11,2 | — | 11,2 | 44,9 | 48,2 | 5 | 1 | 6 | 6,3 | 2,0—2,5 | 2,0 | — | — | — |
| <i>Tvåklassiga pedagogier. Kl. I.</i> | | | | | | | | | | | | | | | | | | | | | | | | | | |
| Hjo | 9 | 10—14 | 12,4 | 2,0 | 24,0 | 2,0 | — | 2,0 | 3,0 | 7,0 | 30,0 | 33,0 | 10,8 | — | 10,8 | 40,8 | 43,8 | — | — | — | — | — | — | — | — | — |
| Södertelje | 14 | 10—13 | 11,4 | 1,5 | 24,0 | 2,0 | 2,0 | 2,0 | 3,0 | 9,0 | 31,5 | 34,5 | 6,0 | — | 6,0 | 37,5 | 40,5 | — | — | — | — | — | — | — | — | — |
| Köpings | 20 | 10—15 | 12,5 | 1,5 | 24,0 | 3,0 | 1,0 | 2,0 | 4,0 | 10,0 | 31,5 | 35,5 | 9,0 | — | 9,0 | 40,5 | 44,5 | — | — | — | — | — | — | — | — | — |
| Nora | 17 | 11—16 | 13,4 | 1,5 | 27,0 | 2,0 | — | 2,0 | 3,0 | 7,0 | 32,5 | 35,5 | 15,0 | — | 15,0 | 47,5 | 50,5 | — | — | — | — | — | — | — | — | — |
| Hedemora | 4 | 11—14 | 12,0 | 1,0 | 24,0 | 2,0 | 1,0 | 2,0 | 3,0 | 8,0 | 30,0 | 33,0 | 11,4 | — | 11,4 | 41,4 | 44,4 | — | — | — | — | — | — | — | — | — |
| Grenna | 7 | 10—12 | 10,7 | 1,5 | 24,0 | 3,0 | — | 3,0 | 3,0 | 9,0 | 31,5 | 34,5 | 5,4 | — | 5,4 | 36,9 | 39,9 | — | — | — | — | — | — | — | — | — |
| Kungälfvs | 24 | 10—18 | 13,7 | 2,0 | 24,0 | 2,0 | 1,0 | 2,0 | 3,0 | 8,0 | 31,0 | 34,0 | 7,8 | — | 7,8 | 38,8 | 41,8 | — | — | — | — | — | — | — | — | — |
| Kungsbacka | 7 | 10—14 | 12,0 | 1,0 | 24,0 | 2,0 | — | 2,0 | 3,0 | 7,0 | 29,0 | 32,0 | 7,8 | — | 7,8 | 36,8 | 39,8 | — | — | — | — | — | — | — | — | — |
| Borgholms | 10 | 11—14 | 12,5 | 1,5 | 24,0 | 2,0 | — | 2,0 | 4,0 | 8,0 | 29,5 | 33,5 | 7,2 | — | 7,2 | 36,7 | 40,7 | — | 1 | 1 | 10,0 | 2,0—2,0 | 2,0 | — | — | — |
| Summa | 112 | 10—18 | 12,6 | 1,6 | 24,5 | 2,2 | 0,7 | 2,1 | 3,3 | 8,3 | 31,1 | 34,4 | 9,0 | — | 9,0 | 40,1 | 43,4 | — | 1 | 1 | 0,9 | 2,0—2,0 | 2,0 | — | — | — |
| <i>Enklassiga pedagogier.</i> | | | | | | | | | | | | | | | | | | | | | | | | | | |
| Öregrunds | 12 | 9—14 | 11,2 | 1,5 | 24,0 | 2,0 | 1,0 | 1,5 | 1,5 | 6,0 | 30,0 | 31,5 | 15,0 | — | 15,0 | 35,0 | 46,5 | — | — | — | — | — | — | — | — | — |
| Ulrichams | 8 | 11—17 | 13,4 | 1,5 | 28,0 | 2,0 | — | — | — | 2,0 | 31,5 | 31,5 | 9,0 | — | 9,0 | 30,5 | 40,5 | — | — | — | — | — | — | — | — | — |
| Mariefreds | 8 | 9—13 | 11,5 | 1,5 | 28,0 | 2,0 | — | — | — | 2,0 | 31,5 | 31,5 | 38,4 | — | 8,4 | 39,9 | 39,9 | — | — | — | — | — | — | — | — | — |
| Lindesbergs | 26 | 10—16 | 12,9 | — | 25,0 | 2,0 | — | — | — | 2,0 | 27,0 | 27,0 | 9,6 | — | 9,6 | 36,6 | 36,6 | — | — | — | — | — | — | — | — | — |
| Säters | 9 | 10—16 | 12,3 | 1,5 | 25,0 | 2,0 | — | — | — | 2,0 | 28,5 | 28,5 | 7,2 | — | 7,2 | 35,7 | 35,7 | — | — | — | — | — | — | — | — | — |
| Simrishamns | 40 | 10—16 | 11,6 | 1,5 | 24,7 | 1,0 | — | 1,0 | — | 2,0 | 26,7 | 26,7 | 12,0 | — | 12,0 | 38,7 | 38,7 | — | — | — | — | — | — | — | — | — |
| Falkenbergs | 15 | 9—15 | 12,7 | — | 24,0 | 2,0 | — | — | — | 2,0 | 26,0 | 26,0 | 6,6 | — | 6,6 | 32,6 | 32,6 | — | — | — | — | — | — | — | — | — |
| Laholms | 24 | 11—15 | 13,4 | 1,0 | 24,0 | 4,0 | — | — | — | 4,0 | 29,0 | 29,0 | 10,8 | — | 10,8 | 39,8 | 39,8 | — | 8 | 8 | 33,3 | — | — | — | — | — |
| Mönsterås | 11 | 10—14 | 12,2 | 1,5 | 27,0 | 3,0 | — | 2,0 | — | 5,0 | 33,5 | 33,5 | 4,8 | — | 4,8 | 38,3 | 38,3 | — | — | — | — | — | — | — | — | — |
| Summa | 153 | 9—17 | 12,4 | 1,0 | 25,0 | 2,1 | 0,1 | 0,5 | 0,1 | 2,8 | 28,7 | 28,8 | 10,0 | — | 10,0 | 38,7 | 38,8 | — | 8 | 8 | 5,2 | — | — | — | — | — |

och hemmet vid de två- och enklassiga pedagogierna.

v i l l i g t a r b e t e.

| Oberoende af skolarbetet. | | | | | | | | | | | | | | | Befrielse från | | | | | | | | | |
|---------------------------|--------------|------------------------------|-----------------------|--------------|-------------------------------|--------------|--------------------------------|---------------|------------------|-------------------------|----------------------|-----------|------------------|------------------|----------------|------------------|--------------|------------------|--------------|--------------|------------------|--------------|------------------|--------------|
| I läsåmnena. | | | | | I öfningsåmnena. | | | | | För nattvardsberedelse. | | | | | Teckning. | Sång. | | Gymnastik. | | | | | | |
| erhålla undervisning. | | | meddela undervisning. | | Med frånräkning af gymnastik. | | Med inräkning af gymnastik. | | | För nattvardsberedelse. | | Timmar | | Antal lärjungar. | % lärjungar. | Antal lärjungar. | % lärjungar. | Antal lärjungar. | % lärjungar. | | | | | |
| Antal lärjungar. | % lärjungar. | Timmar | Antal lärjungar. | % lärjungar. | Antal lärjungar. | % lärjungar. | Antal lärjungar. | % lärjungar. | Antal lärjungar. | % lärjungar. | minimum och maximum. | medeltal. | Antal lärjungar. | | | | | | | % lärjungar. | Antal lärjungar. | % lärjungar. | Antal lärjungar. | % lärjungar. |
| | | Maxim. Minimum och medeltal. | | | | | Minim. o. maxim. Lek-tionstid. | Forberedelse. | Medeltal. | | | | | | | | | | | | | | | |
| — | — | — | — | — | 6 | 54,5 | 6 | 54,5 | 1,0—4,0 | — | — | — | 2 | 18,2 | 5,0—5,0 | 5,0 | — | — | 3 | 27,3 | — | — | | |
| — | — | — | 1 | 25,0 | 4,0—4,0 | 4,0 | — | — | — | — | — | — | — | — | — | — | — | — | — | — | — | — | | |
| — | — | — | 1 | 6,7 | 4,0—4,0 | 4,0 | 6 | 40,0 | 6 | 40,0 | 1,0—4,0 | — | — | 2 | 13,3 | 5,0—5,0 | 5,0 | — | — | 3 | 20,0 | — | — | |
| — | — | — | — | — | — | — | 1 | 16,7 | 1 | 16,7 | 3,0—3,0 | — | — | 2 | 33,3 | 7,0—7,0 | 7,0 | — | — | — | — | 1 | 16,7 | |
| — | — | — | — | — | — | — | 4 | 50,0 | 4 | 50,0 | 2,0—4,0 | — | — | 1 | 12,5 | 5,0—5,0 | 5,0 | — | — | 4 | 50,0 | 1 | 12,5 | |
| — | — | — | — | — | — | — | 1 | 6,3 | 1 | 6,3 | 2,0—2,0 | 1,0—1,0 | 3,0 | 8 | 50,0 | 6,0—6,5 | 6,4 | — | — | 7 | 43,8 | — | — | |
| 1 | 5,3 | 3,0—3,0 | 3,0 | — | — | — | 5 | 26,3 | 5 | 26,3 | 1,0—2,5 | 0,5—2,0 | 2,9 | 2 | 10,5 | 16,5—16,5 | 16,5 | — | — | 9 | 47,4 | 2 | 10,5 | |
| 4 | 57,1 | 2,0—4,0 | 2,8 | — | — | — | 7 | 100,0 | 7 | 100,0 | 1,5—2,0 | — | 1,9 | — | — | — | — | — | — | — | — | — | — | |
| — | — | — | — | — | — | — | 1 | 12,5 | 1 | 12,5 | 3,0—3,0 | — | 3,0 | — | — | — | — | — | — | 1 | 12,5 | — | — | |
| — | — | — | — | — | — | — | — | — | — | — | — | — | — | 2 | 20,0 | 3,5—3,5 | 3,5 | — | — | — | — | 1 | 10,0 | |
| 7 | 53,8 | — | — | — | — | — | 5 | 38,5 | 5 | 38,5 | 1,0—2,0 | 2,0—4,0 | 4,2 | 2 | 15,4 | 4,0—4,5 | 4,3 | — | — | 1 | 7,7 | 1 | 7,7 | |
| 12 | 12,6 | 2,0—4,0 | 2,8 | — | — | — | 24 | 25,3 | 24 | 25,3 | 1,0—4,0 | 0,0—4,0 | 2,9 | 17 | 17,9 | 3,5—16,5 | 7,0 | — | — | 22 | 23,2 | 6 | 6,3 | |
| — | — | — | — | — | — | — | — | — | — | — | — | — | — | — | — | — | — | — | — | 2 | 33,3 | 1 | 16,7 | |
| — | — | — | — | — | — | — | 6 | 42,9 | 6 | 42,9 | 1,0—6,0 | — | — | — | — | — | — | — | — | 2 | 14,3 | 2 | 14,3 | |
| — | — | — | — | — | — | — | 6 | 30,0 | 6 | 30,0 | 1,0—6,0 | 0,3—3,5 | 3,3 | 1 | 5,0 | 6,0—6,0 | 6,0 | — | — | 3 | 15,0 | 5 | 25,0 | |
| — | — | — | — | — | — | — | — | — | — | — | — | — | — | 4 | 23,5 | 16,5—16,5 | 16,5 | — | — | 2 | 11,8 | 1 | 5,9 | |
| — | — | — | — | — | — | — | 4 | 100,0 | 4 | 100,0 | 2,0—2,0 | — | 2,0 | — | — | — | — | — | — | — | — | — | — | |
| — | — | — | — | — | — | — | — | — | — | — | — | — | — | 3 | 12,5 | 3,0—3,5 | 3,3 | — | — | — | — | 3 | 12,5 | |
| 4 | 57,1 | 1,5—2,0 | 1,8 | — | — | — | — | — | — | — | — | — | — | 1 | 14,3 | 4,5—4,5 | 4,5 | — | — | 1 | 14,3 | 2 | 28,6 | |
| — | — | — | — | — | — | — | — | — | — | — | — | — | — | — | — | — | — | — | — | — | — | 2 | 20,0 | |
| 4 | 3,6 | 1,5—2,0 | 1,8 | — | — | — | 16 | 14,3 | 16 | 14,3 | 1,0—6,0 | 0,0—3,5 | 2,8 | 9 | 8,0 | 3,0—16,5 | 9,6 | — | — | 10 | 8,9 | 16 | 14,3 | |
| — | — | — | — | — | — | — | 2 | 16,7 | 2 | 16,7 | 4,0—12,0 | 8,0 | — | — | — | — | — | — | — | — | — | — | — | |
| — | — | — | — | — | — | — | 3 | 37,5 | 3 | 37,5 | 4,0—4,0 | — | 4,0 | — | — | — | — | — | — | — | — | — | — | |
| — | — | — | — | — | — | — | 1 | 12,5 | 1 | 12,5 | 7,0—7,0 | — | 7,0 | — | — | — | — | — | — | — | — | — | — | |
| 5 | 19,2 | 3,0—3,0 | 3,0 | — | — | — | 9 | 34,6 | 9 | 34,6 | — | — | — | 5 | 19,2 | 9,0—9,0 | 9,0 | — | — | — | — | — | — | |
| — | — | — | — | — | — | — | — | — | — | — | — | — | — | — | — | — | — | — | — | — | — | — | — | |
| — | — | — | — | — | — | — | 3 | 7,5 | 3 | 7,5 | 1,5—3,0 | 0,0—3,0 | 3,5 | 2 | 5,0 | 9,0—9,0 | 9,0 | — | — | 1 | 2,5 | — | — | |
| — | — | — | — | — | — | — | — | — | — | — | — | — | — | 1 | 6,7 | 1,0—1,0 | 1,0 | — | — | — | — | — | — | |
| — | — | — | — | — | — | — | 1 | 4,2 | 1 | 4,2 | — | — | — | 4 | 16,7 | 5,0—5,0 | 5,0 | — | — | — | — | — | — | |
| — | — | — | — | — | — | — | 1 | 9,1 | 1 | 9,1 | 2,0—2,0 | — | — | — | — | — | — | — | — | — | — | — | — | |
| 5 | 3,3 | 3,0—3,0 | 3,0 | 2 | 1,3 | 4,0—12,0 | 8,0 | 19 | 12,4 | 19 | 12,4 | 1,5—7,0 | 0,3—3,0 | 4,2 | 12 | 7,8 | 1,0—9,0 | 7,0 | — | — | 1 | 0,7 | — | — |



Säng- och softid.

Sammanställning klassvis.

Tabellerna 88—120.

- Tab. 88—102: Högre läroverken.
» 103—109: Femklassiga läroverken.
» 110—116: Treklassiga läroverken.
» 117—120: Pedagogierna.

| Läroverk. | Klass VII: 2. | | | | | | Klass VII: 1. | | | | | | Klass VI: 2. | | | | | | | | |
|--------------------------------|---------------------|-----------|-----------|---------|-----------|----------|---------------|---------------------|-----------|-----------|---------|-----------|--------------|----------|---------------------|-----------|-----------|---------|-----------|----------|----------|
| | Antal lärjungar. | Sängtid. | | | Softid. | | | Antal lärjungar. | Sängtid. | | | Softid. | | | Antal lärjungar. | Sängtid. | | | Softid. | | |
| | | Medeltal. | Tidigast. | Senast. | Medeltal. | Minimum. | Maximum. | | Medeltal. | Tidigast. | Senast. | Medeltal. | Minimum. | Maximum. | | Medeltal. | Tidigast. | Senast. | Medeltal. | Minimum. | Maximum. |
| Stockholm, Norra latinlärov... | 31 | 10,8 | 10,0 | 11,5 | 7,5 | 6,8 | 9,0 | 38 | 10,9 | 10,0 | 12,3 | 7,4 | 6,5 | 9,0 | 47 | 10,5 | 9,5 | 11,0 | 7,7 | 6,3 | 8,5 |
| » Södra latinlärov... | 21 | 10,5 | 9,5 | 11,5 | 7,8 | 7,0 | 8,8 | 13 | 10,6 | 10,0 | 12,0 | 7,6 | 5,0 | 8,8 | 22 | 10,8 | 10,0 | 11,7 | 7,7 | 7,0 | 8,5 |
| » Realläroverket | — | — | — | — | — | — | — | — | — | — | — | — | — | — | — | — | — | — | — | — | — |
| » Nya elem.-skolan | 7 | 11,2 | 10,0 | 1,0 | 7,2 | 6,5 | 8,0 | — | — | — | — | — | — | — | 31 | 10,6 | 9,5 | 12,0 | 7,8 | 6,0 | 9,0 |
| Upsala | 54 | 10,8 | 9,5 | 12,5 | 6,8 | 5,5 | 8,8 | 31 | 10,5 | 9,5 | 11,5 | 7,1 | 6,0 | 8,0 | 69 | 10,5 | 9,0 | 12,5 | 7,1 | 5,5 | 9,0 |
| Gefle | 9 | 10,6 | 9,0 | 11,5 | 7,3 | 6,0 | 8,0 | 13 | 10,6 | 10,0 | 11,0 | 7,2 | 6,5 | 8,0 | 20 | 10,4 | 10,0 | 11,0 | 7,2 | 6,0 | 8,0 |
| Hudiksvalls | 9 | 10,2 | 9,5 | 11,0 | 7,6 | 7,0 | 8,0 | 4 | 10,5 | 10,0 | 11,0 | 7,5 | 7,0 | 8,0 | 7 | 10,4 | 10,0 | 11,0 | 7,4 | 7,0 | 8,0 |
| Linköpings | 37 | 10,6 | 10,0 | 12,0 | 6,8 | 5,5 | 8,0 | 41 | 10,4 | 9,3 | 12,0 | 7,4 | 5,5 | 8,5 | 45 | 10,2 | 9,0 | 11,0 | 7,5 | 6,5 | 9,0 |
| Norrköpings | 17 | 10,5 | 9,5 | 11,5 | 7,2 | 6,0 | 8,0 | 19 | 10,4 | 9,5 | 11,0 | 7,4 | 6,5 | 8,5 | 21 | 10,7 | 9,5 | 12,0 | 7,2 | 6,0 | 8,0 |
| Vesterviks | — | — | — | — | — | — | — | — | — | — | — | — | — | — | — | — | — | — | — | — | — |
| Skara | 14 | 10,3 | 10,0 | 11,0 | 7,3 | 6,5 | 8,0 | 31 | 10,1 | 9,0 | 11,0 | 7,6 | 6,0 | 9,0 | 34 | 10,2 | 9,5 | 11,0 | 7,5 | 6,0 | 8,0 |
| Venersborgs | 9 | 10,8 | 10,0 | 12,0 | 7,2 | 6,0 | 8,0 | 12 | 10,9 | 10,0 | 11,5 | 7,0 | 6,0 | 8,0 | 21 | 10,4 | 9,5 | 11,0 | 7,4 | 6,5 | 8,3 |
| Strengnäs | 9 | 10,7 | 10,0 | 12,0 | 6,6 | 5,5 | 7,0 | 3 | 10,7 | 9,5 | 11,5 | 6,3 | 6,0 | 6,5 | 13 | 10,4 | 9,5 | 11,0 | 7,2 | 6,5 | 8,5 |
| Örebro | 30 | 10,6 | 10,0 | 12,0 | 7,1 | 6,0 | 8,0 | 22 | 10,2 | 9,0 | 11,5 | 7,5 | 7,0 | 8,0 | 28 | 10,3 | 9,0 | 12,0 | 7,5 | 6,0 | 8,5 |
| Nyköpings | 18 | 10,4 | 9,5 | 11,0 | 7,3 | 7,0 | 8,0 | 10 | 10,2 | 9,0 | 11,5 | 7,5 | 6,5 | 8,0 | 12 | 10,4 | 9,5 | 12,0 | 7,4 | 6,0 | 9,0 |
| Vesterås | 13 | 10,1 | 9,0 | 11,0 | 7,3 | 4,0 | 8,0 | 6 | 10,4 | 9,8 | 11,0 | 7,2 | 6,0 | 8,0 | 19 | 10,1 | 9,0 | 11,0 | 7,6 | 7,0 | 8,5 |
| Falu | 13 | 10,6 | 10,0 | 11,0 | 7,4 | 7,0 | 8,0 | 8 | 10,3 | 9,3 | 11,0 | 7,9 | 7,0 | 9,5 | 8 | 10,1 | 9,0 | 11,0 | 7,9 | 7,0 | 8,0 |
| Vexjö | 19 | 10,4 | 9,5 | 11,0 | 7,2 | 6,5 | 8,5 | 37 | 10,3 | 9,0 | 12,0 | 7,4 | 6,5 | 8,5 | 41 | 10,2 | 9,5 | 11,0 | 7,4 | 7,0 | 9,0 |
| Jönköpings | 31 | 10,4 | 9,5 | 11,0 | 7,4 | 6,5 | 8,0 | 34 | 10,5 | 9,5 | 11,5 | 7,3 | 5,8 | 8,0 | 41 | 10,2 | 9,5 | 11,5 | 7,6 | 6,5 | 8,3 |
| Lunds | 43 | 10,5 | 9,3 | 11,0 | 7,5 | 6,5 | 8,3 | 54 | 10,5 | 9,0 | 12,0 | 7,2 | 6,0 | 9,0 | 69 | 10,1 | 9,0 | 12,0 | 7,6 | 6,0 | 8,5 |
| Malmö | 15 | 10,6 | 10,0 | 11,5 | 7,2 | 6,0 | 8,0 | 18 | 10,6 | 10,0 | 11,0 | 7,3 | 7,0 | 8,0 | 29 | 10,2 | 8,5 | 11,5 | 7,4 | 6,0 | 8,0 |
| Kristianstads | 10 | 10,3 | 9,5 | 11,0 | 7,5 | 7,0 | 8,0 | 11 | 10,3 | 9,5 | 10,5 | 7,6 | 7,0 | 8,0 | 21 | 9,6 | 8,5 | 11,0 | 8,0 | 7,0 | 8,5 |
| Karlskrona | 11 | 11,0 | 10,0 | 12,0 | 7,0 | 6,0 | 7,5 | 18 | 10,8 | 10,0 | 11,0 | 7,2 | 6,0 | 8,5 | 20 | 10,7 | 10,0 | 11,3 | 7,4 | 6,5 | 9,0 |
| Helsingborgs | 12 | 10,4 | 10,0 | 11,5 | 7,6 | 6,5 | 8,0 | 18 | 10,6 | 9,5 | 12,0 | 7,3 | 6,0 | 8,0 | 25 | 10,5 | 9,5 | 11,0 | 7,4 | 6,5 | 8,5 |
| Göteborgs latinläroverk | 33 | 10,5 | 10,0 | 11,0 | 7,3 | 6,5 | 8,0 | 32 | 10,6 | 9,5 | 12,0 | 7,0 | 5,0 | 8,5 | 51 | 10,0 | 9,0 | 11,0 | 7,2 | 6,0 | 8,0 |
| » realläroverk | — | — | — | — | — | — | — | — | — | — | — | — | — | — | — | — | — | — | — | — | — |
| Halmstads | 9 | 11,0 | 10,5 | 12,0 | 6,9 | 6,0 | 9,0 | 10 | 10,9 | 10,0 | 12,0 | 6,9 | 5,5 | 8,0 | 16 | 10,3 | 10,0 | 12,0 | 7,1 | 5,0 | 8,0 |
| Kalmar | 10 | 10,7 | 10,0 | 11,0 | 6,6 | 6,0 | 7,0 | 16 | 10,6 | 10,0 | 11,0 | 7,0 | 4,0 | 7,8 | 19 | 10,4 | 9,5 | 11,5 | 7,4 | 6,5 | 8,0 |
| Karlstads | 24 | 10,8 | 9,0 | 12,0 | 6,6 | 5,0 | 8,0 | 38 | 10,6 | 9,5 | 11,5 | 7,0 | 6,0 | 8,0 | 37 | 10,6 | 10,0 | 12,0 | 7,1 | 6,0 | 8,0 |
| Hernösands | 14 | 10,5 | 9,5 | 11,5 | 7,4 | 6,5 | 8,3 | 10 | 10,0 | 9,0 | 11,0 | 7,7 | 7,0 | 8,5 | 19 | 10,6 | 10,0 | 11,0 | 7,6 | 7,0 | 8,0 |
| Östersunds | 12 | 10,9 | 10,0 | 11,0 | 6,9 | 6,0 | 7,0 | 10 | 10,7 | 10,0 | 11,5 | 7,3 | 7,0 | 8,0 | 16 | 10,6 | 10,0 | 1,0 | 7,1 | 5,5 | 8,0 |
| Umeå | 17 | 10,1 | 9,0 | 11,0 | 7,3 | 5,5 | 8,0 | 24 | 9,9 | 9,0 | 11,0 | 7,8 | 7,0 | 9,0 | 26 | 10,0 | 9,0 | 11,0 | 7,8 | 7,0 | 9,0 |
| Luleå | 5 | 9,7 | 9,0 | 10,0 | 7,2 | 7,0 | 8,0 | 8 | 9,9 | 9,0 | 11,0 | 7,6 | 7,0 | 8,5 | 13 | 10,2 | 9,0 | 11,0 | 7,5 | 7,0 | 8,0 |
| Sundsvalls | — | — | — | — | — | — | — | — | — | — | — | — | — | — | — | — | — | — | — | — | — |
| Visby | 10 | 10,4 | 9,0 | 11,0 | 7,4 | 7,0 | 9,0 | 13 | 10,0 | 9,0 | 11,0 | 7,9 | 7,0 | 9,0 | 13 | 10,1 | 9,0 | 11,0 | 7,6 | 7,0 | 8,5 |
| Summa | 566 | 10,6 | 9,0 | 1,0 | 7,2 | 4,0 | 9,0 | 602 | 10,5 | 9,0 | 12,3 | 7,3 | 4,0 | 9,5 | 853 | 10,3 | 8,5 | 1,0 | 7,4 | 5,0 | 9,0 |

| Läroverk. | Klass VI: 1. | | | | | | Klass V. | | | | | | Klass IV. | | | | | | | | |
|--------------------------------|------------------|-----------|-----------|---------|-----------|----------|----------|------------------|-----------|-----------|---------|-----------|-----------|----------|------------------|-----------|-----------|---------|-----------|----------|----------|
| | Antal lärjungar. | Sängtid. | | | Softid. | | | Antal lärjungar. | Sängtid. | | | Softid. | | | Antal lärjungar. | Sängtid. | | | Softid. | | |
| | | Medeltal. | Tidigast. | Senast. | Medeltal. | Minimum. | Maximum. | | Medeltal. | Tidigast. | Senast. | Medeltal. | Minimum. | Maximum. | | Medeltal. | Tidigast. | Senast. | Medeltal. | Minimum. | Maximum. |
| Stockholm, Norra latinlärov... | 77 | 10,2 | 9,0 | 11,5 | 8,1 | 6,8 | 10,0 | 43 | 10,0 | 8,5 | 12,0 | 8,4 | 7,0 | 9,5 | 34 | 9,6 | 8,3 | 10,5 | 8,6 | 7,0 | 10,8 |
| " Södra latinlärov... | 37 | 10,1 | 9,0 | 11,0 | 8,2 | 7,0 | 9,0 | 15 | 9,7 | 9,0 | 10,5 | 8,6 | 7,0 | 9,5 | 23 | 9,4 | 8,5 | 10,5 | 8,7 | 7,0 | 10,0 |
| " Realläroverket..... | — | — | — | — | — | — | — | — | — | — | — | — | — | — | — | — | — | — | — | — | — |
| " Nya elem.-skolan... | — | — | — | — | — | — | — | 30 | 9,9 | 9,0 | 11,0 | 8,5 | 7,0 | 10,0 | — | — | — | — | — | — | — |
| Uppsala | 35 | 10,2 | 9,0 | 11,0 | 7,4 | 6,5 | 8,5 | 54 | 9,8 | 9,0 | 11,0 | 8,0 | 7,0 | 9,0 | 50 | 9,6 | 9,0 | 11,0 | 8,0 | 7,0 | 9,0 |
| Gefle | 34 | 10,0 | 9,0 | 11,0 | 7,6 | 6,5 | 9,0 | 21 | 9,4 | 8,0 | 10,0 | 8,2 | 7,0 | 10,0 | 26 | 9,2 | 7,5 | 10,0 | 8,3 | 7,0 | 10,5 |
| Hudiksvalls | 5 | 10,1 | 9,0 | 11,0 | 7,7 | 7,0 | 8,5 | 11 | 9,7 | 9,5 | 10,0 | 8,1 | 8,0 | 8,5 | 5 | 9,1 | 8,5 | 9,5 | 8,4 | 8,0 | 8,5 |
| Linköpings | 43 | 10,1 | 9,0 | 11,0 | 7,4 | 5,5 | 9,0 | 50 | 9,6 | 8,0 | 11,0 | 7,9 | 6,0 | 10,0 | 58 | 9,3 | 8,0 | 10,0 | 8,5 | 6,0 | 10,0 |
| Norrköpings | 26 | 10,2 | 9,0 | 11,0 | 7,5 | 7,0 | 8,5 | 25 | 9,6 | 8,0 | 11,0 | 8,1 | 7,0 | 9,5 | 30 | 9,2 | 8,0 | 10,0 | 8,5 | 7,0 | 10,0 |
| Vesterviks | — | — | — | — | — | — | — | 4 | 9,4 | 9,0 | 10,0 | 8,5 | 7,5 | 9,0 | 5 | 9,4 | 8,5 | 10,0 | 8,5 | 7,5 | 9,0 |
| Skara | 51 | 10,1 | 8,5 | 11,0 | 7,7 | 6,5 | 9,0 | 30 | 9,5 | 9,0 | 10,0 | 8,3 | 7,0 | 9,0 | 49 | 9,6 | 8,5 | 10,5 | 8,0 | 7,0 | 9,0 |
| Venersborgs..... | 24 | 10,3 | 9,0 | 11,0 | 7,3 | 5,8 | 9,0 | 22 | 9,9 | 9,5 | 10,5 | 7,8 | 7,0 | 8,5 | 19 | 9,9 | 9,0 | 10,5 | 8,0 | 7,0 | 8,5 |
| Strengnäs..... | 9 | 10,2 | 9,0 | 11,3 | 7,5 | 6,8 | 9,0 | 9 | 9,8 | 9,5 | 10,0 | 7,8 | 7,5 | 8,0 | 7 | 9,4 | 9,0 | 10,0 | 8,4 | 8,0 | 9,0 |
| Örebro..... | 42 | 10,0 | 9,0 | 11,0 | 7,7 | 7,0 | 9,0 | 31 | 9,7 | 9,0 | 11,0 | 8,0 | 7,0 | 9,0 | 40 | 9,3 | 8,5 | 11,0 | 8,2 | 6,0 | 9,5 |
| Nyköpings..... | 19 | 9,8 | 9,0 | 11,0 | 7,9 | 7,0 | 9,0 | 19 | 9,7 | 8,5 | 11,0 | 8,1 | 7,0 | 9,0 | 25 | 9,2 | 8,5 | 10,0 | 8,3 | 7,5 | 9,0 |
| Vesterås | 16 | 10,2 | 9,0 | 11,0 | 7,6 | 7,0 | 9,0 | 30 | 9,6 | 9,0 | 10,5 | 8,1 | 7,0 | 9,0 | 27 | 9,3 | 8,5 | 10,0 | 8,2 | 6,0 | 9,0 |
| Falu | 14 | 10,3 | 9,0 | 11,0 | 7,6 | 7,0 | 8,5 | 19 | 9,2 | 8,5 | 11,0 | 8,2 | 7,0 | 9,5 | 30 | 9,5 | 8,0 | 11,0 | 8,3 | 6,5 | 10,0 |
| Vexjö..... | 44 | 10,0 | 9,0 | 11,0 | 7,6 | 6,0 | 9,0 | 56 | 9,7 | 9,0 | 11,0 | 8,0 | 7,0 | 9,5 | 60 | 9,4 | 8,5 | 11,0 | 8,5 | 7,0 | 9,5 |
| Jönköpings..... | 56 | 9,8 | 8,5 | 11,0 | 8,1 | 7,0 | 10,0 | 50 | 9,7 | 9,0 | 10,5 | 8,2 | 7,0 | 9,0 | 43 | 9,5 | 8,0 | 10,0 | 8,4 | 7,0 | 9,5 |
| Lunds | 53 | 10,0 | 9,0 | 11,0 | 7,7 | 6,8 | 9,0 | 62 | 9,7 | 9,0 | 12,0 | 7,9 | 6,0 | 9,0 | 66 | 9,6 | 9,0 | 11,0 | 8,2 | 7,0 | 10,0 |
| Malmö..... | 50 | 10,1 | 8,5 | 12,0 | 7,7 | 6,0 | 9,0 | 47 | 9,8 | 9,0 | 11,0 | 8,0 | 6,5 | 9,0 | 42 | 9,3 | 8,5 | 10,0 | 8,2 | 7,0 | 9,0 |
| Kristianstads | 21 | 9,7 | 9,0 | 10,5 | 8,1 | 7,5 | 9,0 | 22 | 9,6 | 9,0 | 10,0 | 8,1 | 7,0 | 9,5 | 34 | 9,3 | 8,0 | 10,0 | 8,5 | 7,0 | 9,5 |
| Karlskrona..... | 17 | 10,7 | 10,0 | 11,0 | 7,3 | 6,0 | 9,0 | 25 | 10,0 | 9,0 | 11,0 | 7,9 | 7,0 | 9,5 | 30 | 9,8 | 9,0 | 10,5 | 8,5 | 7,8 | 10,0 |
| Helsingborgs | 34 | 10,4 | 9,0 | 11,0 | 7,5 | 6,0 | 8,0 | 27 | 9,4 | 7,5 | 10,0 | 8,0 | 7,0 | 9,0 | 30 | 9,7 | 8,5 | 11,0 | 8,1 | 7,0 | 9,5 |
| Göteborgs latinläroverk | 75 | 10,4 | 9,0 | 12,0 | 7,3 | 6,0 | 9,0 | 56 | 9,9 | 8,5 | 11,0 | 7,8 | 6,0 | 9,0 | 56 | 9,8 | 8,0 | 11,0 | 7,8 | 7,0 | 9,0 |
| " realläroverk | — | — | — | — | — | — | — | — | — | — | — | — | — | — | — | — | — | — | — | — | — |
| Halmstads..... | 20 | 10,2 | 9,5 | 11,0 | 7,3 | 6,5 | 8,0 | 17 | 9,8 | 9,0 | 10,8 | 7,8 | 6,5 | 9,0 | 25 | 9,6 | 9,0 | 10,0 | 7,8 | 6,5 | 9,0 |
| Kalmar | 30 | 10,3 | 9,5 | 11,0 | 7,2 | 6,0 | 8,0 | 61 | 9,9 | 8,5 | 11,0 | 7,9 | 7,0 | 9,0 | 53 | 9,8 | 8,5 | 11,0 | 8,0 | 6,5 | 9,0 |
| Karlstads | 35 | 10,5 | 9,5 | 11,0 | 7,2 | 6,0 | 9,0 | 34 | 10,3 | 9,0 | 11,0 | 7,4 | 6,0 | 8,5 | 48 | 9,8 | 9,0 | 10,5 | 7,9 | 6,5 | 9,0 |
| Hernösands | 29 | 10,3 | 9,0 | 11,0 | 7,7 | 6,0 | 9,0 | 30 | 10,0 | 9,0 | 12,0 | 7,7 | 6,0 | 9,0 | 23 | 9,9 | 8,0 | 11,0 | 8,1 | 7,0 | 9,5 |
| Östersunds | 11 | 10,3 | 10,0 | 11,0 | 7,7 | 7,0 | 8,5 | 24 | 10,0 | 9,0 | 11,0 | 7,7 | 7,0 | 9,0 | 22 | 9,9 | 8,5 | 11,0 | 8,3 | 7,0 | 9,5 |
| Umeå..... | 22 | 9,7 | 9,0 | 11,0 | 7,9 | 6,8 | 9,0 | 22 | 9,3 | 9,0 | 10,0 | 8,4 | 8,0 | 9,0 | 22 | 9,3 | 8,8 | 10,0 | 8,4 | 7,0 | 9,3 |
| Luleå..... | 8 | 10,1 | 9,0 | 11,0 | 7,8 | 7,0 | 9,0 | 10 | 9,6 | 8,5 | 11,0 | 8,0 | 6,0 | 9,5 | 3 | 9,8 | 9,5 | 10,3 | 8,3 | 8,0 | 8,5 |
| Sundsvalls..... | — | — | — | — | — | — | — | 5 | 9,2 | 8,5 | 10,5 | 8,5 | 7,5 | 9,5 | 3 | 9,5 | 9,0 | 10,0 | 8,2 | 8,0 | 8,5 |
| Visby..... | 24 | 9,6 | 9,0 | 10,5 | 8,2 | 7,0 | 9,0 | 14 | 9,8 | 8,5 | 10,0 | 7,9 | 7,0 | 9,0 | 29 | 9,3 | 8,0 | 10,0 | 8,5 | 7,0 | 10,0 |
| Summa | 961 | 10,1 | 8,5 | 12,0 | 7,7 | 5,5 | 10,0 | 975 | 9,8 | 7,5 | 12,0 | 8,0 | 6,0 | 10,0 | 1,017 | 9,5 | 7,5 | 11,0 | 8,2 | 6,0 | 10,8 |

| Läroverk. | Klass VII: 2. | | | | | | Klass VII: 1. | | | | | | Klass VI: 2. | | | | | | | | |
|---------------------------------|------------------|-----------|-----------|---------|-----------|----------|---------------|------------------|-----------|-----------|---------|-----------|--------------|----------|------------------|-----------|-----------|---------|-----------|----------|----------|
| | Antal lärjungar. | Sängtid. | | | Softid. | | | Antal lärjungar. | Sängtid. | | | Softid. | | | Antal lärjungar. | Sängtid. | | | Softid. | | |
| | | Medeltal. | Tidigast. | Senast. | Medeltal. | Minimum. | Maximum. | | Medeltal. | Tidigast. | Senast. | Medeltal. | Minimum. | Maximum. | | Medeltal. | Tidigast. | Senast. | Medeltal. | Minimum. | Maximum. |
| Stockholm, Norra latinlärov.... | — | — | — | — | — | — | — | — | — | — | — | — | — | — | — | — | — | — | — | — | |
| » Södra latin..... | — | — | — | — | — | — | — | — | — | — | — | — | — | — | — | — | — | — | — | — | |
| » Reallärov..... | 43 | 11,2 | 10,0 | 12,5 | 7,1 | 6,0 | 8,5 | 40 | 10,6 | 9,5 | 11,5 | 7,4 | 6,5 | 9,0 | 44 | 10,5 | 9,0 | 12,0 | 7,8 | 6,0 | 9,0 |
| » Nya elem.-skolan... | 10 | 11,0 | 10,0 | 11,5 | 7,5 | 6,5 | 8,0 | — | — | — | — | — | — | — | 21 | 10,4 | 9,0 | 12,0 | 7,9 | 7,0 | 9,0 |
| Uppsala..... | 10 | 10,5 | 9,5 | 12,0 | 7,3 | 6,0 | 8,0 | 8 | 10,1 | 9,0 | 10,5 | 7,8 | 7,5 | 8,0 | 9 | 9,8 | 9,0 | 10,0 | 7,8 | 7,0 | 8,5 |
| Gefle..... | 3 | 10,3 | 10,0 | 11,0 | 6,8 | 6,5 | 7,0 | 5 | 10,7 | 10,0 | 11,3 | 6,4 | 5,5 | 7,5 | 4 | 10,4 | 10,0 | 10,5 | 7,0 | 7,0 | 7,0 |
| Hudiksvalls..... | — | — | — | — | — | — | — | — | — | — | — | — | — | — | — | — | — | — | — | — | — |
| Linköpings..... | 3 | 10,3 | 10,0 | 11,0 | 7,7 | 7,0 | 8,0 | 6 | 10,4 | 10,0 | 11,0 | 7,2 | 6,5 | 8,0 | 10 | 10,2 | 10,0 | 11,0 | 7,7 | 7,0 | 8,0 |
| Norrköpings..... | 3 | 10,8 | 10,0 | 11,5 | 7,2 | 6,5 | 8,0 | 3 | 10,8 | 10,5 | 11,0 | 7,2 | 7,0 | 7,5 | 4 | 9,9 | 9,0 | 10,5 | 8,0 | 8,0 | 8,0 |
| Vesterviks..... | 10 | 11,8 | 11,0 | 12,0 | 6,2 | 6,0 | 7,0 | 5 | 11,2 | 10,5 | 12,0 | 6,6 | 6,0 | 7,0 | 5 | 11,0 | 10,0 | 12,0 | 6,8 | 6,0 | 7,5 |
| Skara..... | 6 | 9,6 | 9,0 | 10,3 | 7,3 | 7,0 | 8,5 | 6 | 10,1 | 9,5 | 11,0 | 7,5 | 7,0 | 8,0 | 5 | 10,1 | 10,0 | 10,5 | 7,4 | 7,0 | 8,0 |
| Venersborgs..... | 6 | 10,7 | 9,5 | 11,0 | 7,2 | 7,0 | 8,0 | 3 | 10,8 | 10,5 | 11,0 | 7,3 | 7,0 | 8,0 | 4 | 11,1 | 10,5 | 11,5 | 6,3 | 6,0 | 7,0 |
| Strengnäs..... | — | — | — | — | — | — | — | — | — | — | — | — | — | — | — | — | — | — | — | — | — |
| Örebro..... | 18 | 11,4 | 10,0 | 1,0 | 6,5 | 5,0 | 8,5 | 9 | 10,7 | 10,0 | 11,0 | 7,2 | 7,0 | 8,0 | 14 | 10,4 | 9,0 | 11,3 | 7,6 | 7,0 | 9,0 |
| Nyköpings..... | — | — | — | — | — | — | — | — | — | — | — | — | — | — | 3 | 10,3 | 10,0 | 11,0 | 7,3 | 7,0 | 8,0 |
| Vesterås..... | — | — | — | — | — | — | — | — | — | — | — | — | — | — | — | — | — | — | — | — | — |
| Falu..... | 3 | 10,3 | 9,5 | 11,5 | 8,2 | 6,5 | 9,0 | 5 | 10,0 | 9,0 | 11,0 | 8,1 | 7,5 | 9,0 | 2 | 10,5 | 10,0 | 11,0 | 7,0 | 7,0 | 7,0 |
| Vexjö..... | — | — | — | — | — | — | — | — | — | — | — | — | — | — | — | — | — | — | — | — | — |
| Jönköpings..... | 11 | 10,7 | 10,0 | 12,0 | 7,0 | 6,0 | 8,0 | 14 | 10,3 | 9,0 | 11,0 | 7,6 | 7,0 | 8,0 | 3 | 10,5 | 10,0 | 11,0 | 7,0 | 7,0 | 7,0 |
| Lunds..... | 3 | 10,5 | 10,5 | 10,5 | 7,3 | 7,0 | 7,5 | 3 | 10,7 | 10,0 | 11,0 | 7,2 | 6,5 | 8,0 | 2 | 10,0 | 10,0 | 10,0 | 8,0 | 8,0 | 8,0 |
| Malmö..... | 3 | 9,7 | 9,0 | 10,0 | 8,0 | 7,5 | 8,5 | 3 | 10,3 | 10,0 | 10,5 | 7,5 | 7,0 | 8,0 | 4 | 10,6 | 10,0 | 11,0 | 6,9 | 6,0 | 7,5 |
| Kristianstads..... | — | — | — | — | — | — | — | — | — | — | — | — | — | — | 3 | 10,0 | 10,0 | 10,0 | 7,5 | 7,0 | 8,0 |
| Karlskrona..... | 10 | 10,7 | 10,0 | 11,0 | 7,4 | 7,0 | 8,0 | 3 | 11,2 | 11,0 | 11,5 | 7,0 | 7,0 | 7,0 | 9 | 10,6 | 10,0 | 11,5 | 7,4 | 7,0 | 8,0 |
| Helsingborgs..... | — | — | — | — | — | — | — | — | — | — | — | — | — | — | 4 | 10,0 | 10,0 | 10,0 | 8,0 | 8,0 | 8,0 |
| Göteborgs latinlärov..... | 4 | 11,4 | 11,0 | 11,5 | 6,3 | 6,0 | 6,5 | 7 | 10,4 | 10,0 | 11,0 | 7,6 | 7,0 | 8,0 | 14 | 10,2 | 10,0 | 11,0 | 7,6 | 7,0 | 8,0 |
| » reallärov..... | — | — | — | — | — | — | — | — | — | — | — | — | — | — | — | — | — | — | — | — | — |
| Halmstads..... | — | — | — | — | — | — | — | — | — | — | — | — | — | — | — | — | — | — | — | — | — |
| Kalmar..... | 4 | 10,9 | 9,0 | 12,0 | 6,9 | 6,0 | 8,0 | 4 | 10,4 | 10,0 | 10,5 | 7,4 | 7,0 | 7,5 | 2 | 9,8 | 9,0 | 10,5 | 7,5 | 7,5 | 7,5 |
| Karlstads..... | 9 | 10,9 | 10,0 | 11,5 | 6,7 | 5,5 | 7,5 | 17 | 10,8 | 10,0 | 12,0 | 7,0 | 6,0 | 8,0 | 3 | 11,2 | 10,5 | 12,0 | 6,0 | 5,5 | 7,0 |
| Hernösands..... | — | — | — | — | — | — | — | — | — | — | — | — | — | — | — | — | — | — | — | — | — |
| Östersunds..... | — | — | — | — | — | — | — | — | — | — | — | — | — | — | — | — | — | — | — | — | — |
| Umeå..... | 6 | 9,9 | 9,5 | 10,0 | 7,3 | 6,5 | 7,5 | 9 | 10,4 | 10,0 | 11,0 | 7,3 | 7,0 | 8,0 | 7 | 9,7 | 9,0 | 10,5 | 7,5 | 6,5 | 8,0 |
| Luleå..... | — | — | — | — | — | — | — | — | — | — | — | — | — | — | — | — | — | — | — | — | — |
| Sundsvalls..... | 4 | 11,3 | 11,0 | 12,0 | 6,8 | 6,0 | 7,0 | 6 | 11,5 | 11,0 | 12,0 | 6,2 | 6,0 | 6,5 | 4 | 10,8 | 10,0 | 11,0 | 7,0 | 7,0 | 7,0 |
| Visby..... | 7 | 10,5 | 9,5 | 11,0 | 6,9 | 6,0 | 8,0 | — | — | — | — | — | — | — | 6 | 10,1 | 9,5 | 10,5 | 7,7 | 7,0 | 8,5 |
| Summa | 176 | 10,9 | 9,0 | 1,0 | 7,0 | 5,0 | 9,0 | 156 | 10,6 | 9,0 | 12,0 | 7,3 | 5,5 | 9,0 | 186 | 10,4 | 9,0 | 12,0 | 7,6 | 5,5 | 9,0 |

| Läroverk. | Klass VI: 1. | | | | | | Klass V. | | | | | | Klass IV. | | | | | | | | |
|----------------------------------|------------------|-----------|-----------|---------|-----------|----------|----------|------------------|--------------------|-------------------|--------------------|-------------------|-------------------|--------------------|------------------|-----------|-----------|---------|-------------------|-------------------|--------------------|
| | Antal lärjungar. | Sängtid. | | | Softid. | | | Antal lärjungar. | Sängtid. | | | Softid. | | | Antal lärjungar. | Sängtid. | | | Softid. | | |
| | | Medeltal. | Tidigast. | Senast. | Medeltal. | Minimum. | Maximum. | | Medeltal. | Tidigast. | Senast. | Medeltal. | Minimum. | Maximum. | | Medeltal. | Tidigast. | Senast. | Medeltal. | Minimum. | Maximum. |
| Stockholm, Norra latinlärov..... | — | — | — | — | — | — | 10 | 9,9 | 9,0 | 10,8 | 8,5 | 7,5 | 10,0 | 29 | 9,6 | 8,0 | 10,8 | 8,7 | 8,0 | 10,0 | |
| » Södra latinlärov..... | — | — | — | — | — | — | 15 | 9,9 | 9,5 | 10,5 | 8,2 | 7,5 | 9,0 | 31 | 9,6 | 8,5 | 11,0 | 8,5 | 7,0 | 9,5 | |
| » Reallärov..... | 51 | 10,3 | 9,5 | 11,0 | 7,9 | 7,0 | 28 | 9,8 | 9,0 | 11,0 | 8,4 | 7,0 | 9,5 | 29 | 9,7 | 8,8 | 10,5 | 8,6 | 7,0 | 10,0 | |
| » Nya elem.-skolan..... | — | — | — | — | — | — | 23 | 9,9 | 8,5 | 11,0 | 8,3 | 7,5 | 9,0 | 54 | 9,5 | 8,0 | 11,0 | 8,8 | 7,3 | 10,5 | |
| Uppsala..... | 10 | 10,1 | 9,5 | 11,0 | 7,6 | 7,0 | 13 | 9,6 | 8,0 | 11,0 | 7,9 | 7,0 | 9,0 | 18 | 9,8 | 9,0 | 10,5 | 7,9 | 7,0 | 8,5 | |
| Gefle..... | 9 | 9,9 | 9,0 | 11,0 | 7,9 | 7,0 | 10 | 10,0 | 9,5 | 11,0 | 7,8 | 7,0 | 8,0 | 23 | 9,3 | 7,0 | 10,0 | 8,2 | 7,0 | 9,0 | |
| Hudiksvalls..... | — | — | — | — | — | — | 5 | 9,6 | 9,0 | 10,0 | 8,3 | 8,0 | 9,0 | 4 | 9,8 | 9,5 | 10,5 | 7,4 | 7,0 | 8,5 | |
| Linköpings..... | 7 | 10,7 | 10,0 | 11,0 | 7,1 | 6,3 | 8,0 | 11 | 9,8 | 9,0 | 11,0 | 7,9 | 7,0 | 9,0 | 14 | 9,4 | 9,0 | 11,0 | 8,3 | 6,0 | 9,0 |
| Norrköpings..... | 7 | 9,9 | 9,5 | 10,0 | 7,9 | 7,5 | 8,0 | 17 | 9,8 | 9,0 | 11,0 | 7,8 | 7,0 | 9,0 | 29 | 9,2 | 8,0 | 10,0 | 8,4 | 7,0 | 9,5 |
| Vesterviks..... | 16 | 10,1 | 9,0 | 12,0 | 7,4 | 6,0 | 8,5 | 15 | 9,6 | 9,0 | 10,5 | 8,1 | 7,5 | 9,0 | 30 | 9,6 | 8,5 | 11,0 | 8,1 | 7,0 | 9,0 |
| Skara..... | 7 | 9,8 | 9,5 | 10,0 | 7,9 | 7,5 | 8,0 | 8 | 9,8 | 9,0 | 10,5 | 7,8 | 7,0 | 9,0 | 10 | 9,7 | 9,0 | 10,0 | 8,0 | 7,0 | 9,0 |
| Venersborgs..... | 5 | 10,2 | 10,0 | 10,5 | 7,8 | 7,5 | 8,0 | 9 | 10,0 | 9,0 | 11,0 | 7,8 | 7,0 | 9,0 | 10 | 9,9 | 9,5 | 10,5 | 7,8 | 6,0 | 8,5 |
| Strengnäs..... | 2 | 9,5 | 9,0 | 10,0 | 8,0 | 8,0 | 8,0 | 4 | 9,6 | 9,0 | 10,0 | 7,9 | 7,0 | 9,0 | 1 | 9,0 | 9,0 | 9,0 | 9,0 | 9,0 | 9,0 |
| Örebro..... | 18 | 10,1 | 9,0 | 11,0 | 7,7 | 7,0 | 8,0 | 22 | 9,8 | 8,5 | 11,0 | 7,9 | 6,0 | 8,5 | 29 | 9,5 | 8,5 | 10,0 | 8,2 | 7,0 | 9,0 |
| Nyköpings..... | 1 | 10,0 | 10,0 | 10,0 | 8,0 | 8,0 | 8,0 | 6 | 9,3 | 9,0 | 10,0 | 8,5 | 8,0 | 9,0 | 11 | 9,1 | 8,0 | 10,0 | 8,4 | 7,5 | 10,0 |
| Vesterås..... | 1 | 11,0 | 11,0 | 11,0 | 7,0 | 7,0 | 7,0 | 7 | 9,5 | 9,0 | 10,0 | 7,6 | 7,0 | 8,5 | 7 | 9,2 | 8,5 | 10,0 | 8,5 | 8,0 | 9,0 |
| Falu..... | 7 | 9,9 | 9,0 | 10,5 | 7,8 | 7,0 | 8,0 | 16 | 9,9 | 9,0 | 11,0 | 8,4 | 7,5 | 10,0 | 14 | 9,5 | 9,0 | 10,5 | 8,5 | 7,0 | 10,0 |
| Vexjö..... | — | — | — | — | — | — | — | — | — | — | — | — | — | — | — | — | — | — | — | — | — |
| Jönköpings..... | 16 | 10,0 | 9,0 | 10,5 | 7,9 | 7,0 | 9,0 | 15 | 9,8 | 9,0 | 10,5 | 8,0 | 7,0 | 9,0 | 17 | 9,3 | 9,0 | 10,0 | 8,7 | 8,0 | 9,0 |
| Lunds..... | 1 | 10,0 | 10,0 | 10,0 | 7,5 | 7,5 | 7,5 | 6 | 10,2 | 9,0 | 11,0 | 7,6 | 6,5 | 8,0 | 18 | 9,6 | 9,0 | 10,5 | 8,2 | 7,0 | 9,0 |
| Malmö..... | 9 | 9,9 | 9,5 | 10,3 | 7,7 | 6,0 | 8,5 | 11 | 9,8 | 9,0 | 10,0 | 7,9 | 7,0 | 9,0 | 31 | 9,7 | 9,0 | 10,0 | 8,1 | 7,0 | 9,0 |
| Kristianstads..... | 4 | 9,8 | 9,0 | 10,5 | 7,9 | 7,5 | 8,0 | 11 | 9,5 | 8,5 | 10,0 | 8,1 | 7,0 | 8,5 | 17 | 9,3 | 9,0 | 10,5 | 8,3 | 7,5 | 9,0 |
| Karlskrona..... | 7 | 10,4 | 9,5 | 11,0 | 7,7 | 7,0 | 8,5 | 13 | 9,7 | 8,0 | 11,0 | 8,4 ¹⁾ | 7,0 ¹⁾ | 11,0 ¹⁾ | 21 | 9,9 | 8,5 | 11,0 | 8,1 ⁵⁾ | 7,0 ⁶⁾ | 10,5 ⁶⁾ |
| Helsingborgs..... | 6 | 10,0 | 10,0 | 10,0 | 8,0 | 8,0 | 8,0 | 15 | 10,0 | 9,0 | 11,0 | 7,7 | 7,0 | 8,0 | 25 | 9,8 | 9,0 | 11,0 | 8,0 | 7,0 | 9,0 |
| Göteborgs latinlärov..... | — | — | — | — | — | — | — | — | — | — | — | — | — | — | — | — | — | — | — | — | — |
| » reallärov..... | 14 | 10,4 | 9,5 | 11,0 | 7,3 | 6,0 | 8,5 | 65 | 10,0 ²⁾ | 9,0 ²⁾ | 11,0 ²⁾ | 7,6 ²⁾ | 6,0 ²⁾ | 8,5 ²⁾ | 81 | 9,6 | 8,5 | 11,0 | 8,1 | 6,0 | 9,0 |
| Halmstads..... | — | — | — | — | — | — | — | 6 | 9,8 | 9,5 | 10,0 | 7,8 | 7,0 | 8,5 | 13 | 9,2 | 8,0 | 10,0 | 8,5 | 7,0 | 9,0 |
| Kalmar..... | 4 | 10,2 | 9,5 | 10,8 | 7,4 | 7,0 | 8,0 | 3 | 9,7 | 9,0 | 10,0 | 8,9 | 8,0 | 9,0 | 13 | 9,5 | 8,0 | 10,0 | 8,4 | 8,0 | 10,0 |
| Karlstads..... | 8 | 10,9 | 10,0 | 11,0 | 7,0 | 6,0 | 8,0 | 13 | 10,0 | 9,0 | 10,5 | 7,4 | 6,5 | 8,0 | 18 | 9,8 | 9,0 | 10,5 | 7,8 | 7,0 | 9,0 |
| Hernösands..... | — | — | — | — | — | — | — | 1 | 10,0 | 10,0 | 10,0 | 8,0 | 8,0 | 8,0 | 1 | 10,0 | 10,0 | 10,0 | 8,0 | 8,0 | 8,0 |
| Östersunds..... | 4 | 10,1 | 10,0 | 10,5 | 8,0 | 7,0 | 9,0 | 5 | 9,9 | 9,0 | 10,5 | 8,0 | 7,0 | 9,0 | 11 | 10,2 | 9,0 | 11,5 | 8,2 | 7,0 | 9,0 |
| Umeå..... | 2 | 9,8 | 9,5 | 10,0 | 7,5 | 7,0 | 8,0 | 4 | 9,8 | 9,0 | 10,0 | 8,0 | 8,0 | 8,0 | 6 | 9,4 | 8,0 | 10,0 | 8,4 | 7,0 | 10,5 |
| Luleå..... | — | — | — | — | — | — | — | 1 | 10,5 | 10,5 | 10,5 | 7,5 | 7,5 | 7,5 | 3 | 9,3 | 9,0 | 10,0 | 8,5 | 8,0 | 9,5 |
| Sundsvalls..... | 11 | 10,4 | 10,0 | 12,0 | 7,3 | 6,0 | 8,0 | 8 | 10,2 | 10,0 | 11,0 | 7,4 | 6,5 | 8,0 | 20 | 9,5 | 7,5 | 10,0 | 8,1 | 7,0 | 10,0 |
| Visby..... | 2 | 9,8 | 9,5 | 10,0 | 8,3 | 8,0 | 8,5 | 16 | 9,5 | 9,0 | 10,0 | 8,3 | 7,5 | 9,0 | 11 | 9,3 | 8,0 | 10,0 | 8,1 | 7,0 | 9,0 |
| Summa | 229 | 10,2 | 9,0 | 12,0 | 7,7 | 6,0 | 9,5 | 412 | 9,8 ³⁾ | 8,0 ³⁾ | 11,0 ³⁾ | 8,0 ⁴⁾ | 6,0 ⁴⁾ | 11,0 ⁴⁾ | 649 | 9,0 | 7,0 | 11,5 | 8,3 ⁵⁾ | 6,0 ⁶⁾ | 10,5 ⁶⁾ |

¹⁾ Dessa tal (ang. *softiden*) gälla egentligen blott för 12 lärjungar, emedan uppgiften om softiden saknas för 1.

²⁾ Dessa tal gälla egentligen endast för 63 lärjungar, emedan uppgiften saknas för 2.

³⁾ Dessa tal gälla egentligen blott för 410 lärjungar; se ofvanstående not 2.

⁴⁾ Dessa tal gälla egentligen blott för 409 lärjungar; se ofvanstående not 1.

⁵⁾ Dessa tal (ang. *softiden*) gälla endast för 19 lärjungar, emedan uppgift derutinnan saknas för 2.

⁶⁾ Dessa tal gälla egentligen för 647 lärjungar enligt ofvanstående not 5.

| Läroverk. | Kl. III. | | | | | | Kl. II. | | | | | | Kl. I. | | | | | | | | |
|--------------------------------|-----------------|-----------|-----------|---------|-----------|----------|----------|------------------|-----------|-----------|---------|-----------|----------|----------|------------------|-----------|-----------|---------|-----------|----------|----------|
| | Antal lärjungar | Sängtid. | | | Softid. | | | Antal lärjungar. | Sängtid. | | | Softid. | | | Antal lärjungar. | Sängtid. | | | Softid. | | |
| | | Medeltal. | Tidigast. | Senast. | Medeltal. | Minimum. | Maximum. | | Medeltal. | Tidigast. | Senast. | Medeltal. | Minimum. | Maximum. | | Medeltal. | Tidigast. | Senast. | Medeltal. | Minimum. | Maximum. |
| Stockholm, Norra latinlärov... | 97 | 9,4 | 8,0 | 11,0 | 9,0 | 7,5 | 10,0 | 90 | 9,2 | 8,0 | 11,5 | 9,1 | 7,5 | 10,5 | 69 | 9,0 | 7,5 | 11,0 | 9,4 | 8,0 | 10,5 |
| » Södra » | 63 | 9,3 | 7,5 | 10,0 | 8,8 | 7,0 | 10,5 | 66 | 8,9 | 7,5 | 10,0 | 9,2 | 8,0 | 10,5 | 44 | 8,8 | 7,0 | 10,0 | 9,4 | 8,0 | 11,0 |
| » Realläroverket ... | 31 | 9,5 | 8,5 | 10,0 | 8,8 | 7,0 | 10,0 | 32 | 9,2 | 8,0 | 10,0 | 8,9 | 7,5 | 10,5 | 21 | 8,9 | 8,0 | 10,0 | 9,1 | 8,0 | 10,0 |
| » Nya elem.-skolan | 37 | 9,4 | 8,5 | 10,5 | 8,7 | 7,5 | 10,5 | 41 | 9,3 | 8,0 | 10,0 | 9,1 | 8,0 | 10,5 | 26 | 8,9 | 8,0 | 9,8 | 9,4 | 8,0 | 11,0 |
| Uppsala | 93 | 9,2 | 8,0 | 10,8 | 8,4 | 7,0 | 9,8 | 64 | 9,2 | 7,5 | 10,0 | 8,6 | 7,5 | 10,0 | 68 | 9,1 | 8,0 | 10,0 | 9,1 | 7,5 | 10,0 |
| Gefle | 53 | 9,0 | 8,0 | 10,0 | 8,6 | 7,5 | 9,5 | 49 | 9,0 | 7,5 | 10,0 | 8,7 | 7,5 | 10,0 | 35 | 8,8 | 7,5 | 10,0 | 8,8 | 7,5 | 10,0 |
| Hudiksvalls | 17 | 9,4 | 9,0 | 10,5 | 8,4 | 7,0 | 9,0 | 23 | 9,3 | 8,0 | 10,0 | 8,5 | 7,5 | 9,0 | 23 | 8,8 | 8,0 | 9,5 | 8,9 | 7,5 | 10,0 |
| Linköpings | 46 | 9,0 | 8,0 | 11,0 | 8,6 | 7,0 | 10,0 | 62 | 9,0 | 8,0 | 11,0 | 8,7 | 7,0 | 10,0 | 45 | 8,9 | 8,0 | 10,0 | 8,9 | 7,0 | 10,0 |
| Norrköpings | 52 | 9,0 | 8,0 | 10,0 | 8,8 | 8,0 | 10,0 | 59 | 8,9 | 8,0 | 10,0 | 8,9 | 8,0 | 10,0 | 32 | 8,6 | 8,0 | 10,0 | 9,1 | 8,0 | 10,0 |
| Vesterviks | 29 | 9,3 | 8,5 | 10,0 | 8,5 | 7,8 | 9,0 | 27 | 9,2 | 8,0 | 10,5 | 8,6 | 7,0 | 10,0 | 15 | 8,6 | 8,0 | 9,0 | 9,1 | 8,0 | 10,0 |
| Skara | 60 | 9,3 | 8,0 | 10,0 | 8,5 | 7,5 | 9,5 | 41 | 9,2 | 9,0 | 10,0 | 8,6 | 7,5 | 9,0 | 24 | 9,0 | 8,5 | 10,0 | 8,8 | 8,0 | 9,5 |
| Venersborgs | 33 | 9,3 | 8,5 | 10,5 | 8,5 | 7,0 | 9,5 | 26 | 9,1 | 8,0 | 10,5 | 8,8 | 7,5 | 10,5 | 17 | 9,0 | 8,0 | 10,0 | 9,2 | 8,0 | 10,0 |
| Strengnäs | 14 | 9,1 | 8,5 | 10,0 | 8,7 | 7,5 | 10,0 | 14 | 9,1 | 9,0 | 10,0 | 8,8 | 8,0 | 9,0 | 11 | 9,0 | 9,0 | 9,0 | 9,1 | 8,8 | 10,0 |
| Örebro | 87 | 9,3 | 8,0 | 10,0 | 8,5 | 7,5 | 9,5 | 57 | 9,1 | 8,5 | 10,0 | 8,6 | 7,0 | 9,5 | 41 | 8,9 | 8,0 | 10,0 | 8,9 | 8,0 | 10,0 |
| Nyköpings | 20 | 9,2 | 8,5 | 10,0 | 8,4 | 7,5 | 9,5 | 29 | 8,9 | 8,0 | 10,0 | 8,9 | 8,0 | 10,0 | 29 | 8,7 | 8,0 | 10,0 | 9,5 | 8,0 | 10,5 |
| Vesterås | 32 | 9,1 | 8,5 | 10,0 | 8,8 | 8,0 | 9,5 | 32 | 9,0 | 8,0 | 10,0 | 8,7 | 7,0 | 10,0 | 26 | 8,7 | 7,0 | 9,0 | 9,1 | 8,0 | 11,0 |
| Falu | 27 | 9,3 | 7,5 | 10,0 | 8,8 | 7,5 | 10,0 | 28 | 9,3 | 7,5 | 11,0 | 9,1 | 8,0 | 11,0 | 29 | 9,2 | 8,5 | 10,0 | 8,9 | 8,0 | 10,0 |
| Vexjö | 53 | 9,0 | 8,0 | 10,0 | 8,8 | 8,0 | 10,0 | 50 | 9,1 | 7,5 | 10,0 | 8,7 | 7,5 | 10,5 | 32 | 9,0 | 8,0 | 10,0 | 8,9 | 8,0 | 10,0 |
| Jönköpings | 68 | 9,3 | 8,0 | 10,0 | 8,6 | 7,5 | 10,0 | 69 | 9,0 | 8,0 | 10,0 | 8,9 | 8,0 | 10,0 | 35 | 8,9 | 8,0 | 10,0 | 8,7 | 8,0 | 10,0 |
| Lunds | 69 | 9,3 | 9,0 | 10,0 | 8,5 | 7,0 | 9,0 | 58 | 9,1 | 8,0 | 10,0 | 8,8 | 8,0 | 9,5 | 43 | 8,8 | 8,0 | 10,0 | 9,0 | 7,0 | 10,0 |
| Malmö | 65 | 9,2 | 8,0 | 11,0 | 8,5 | 6,5 | 10,0 | 84 | 9,2 | 7,5 | 10,5 | 8,5 | 7,0 | 10,0 | 55 | 9,0 | 8,0 | 10,0 | 8,8 | 7,0 | 10,0 |
| Kristianstads | 54 | 9,1 | 8,5 | 10,0 | 8,3 | 7,0 | 9,5 | 50 | 9,2 | 9,0 | 10,0 | 8,6 | 7,0 | 10,0 | 35 | 9,0 | 8,5 | 9,5 | 8,9 | 8,5 | 9,5 |
| Karlskrona | 47 | 9,3 | 8,0 | 10,5 | 8,8 | 7,0 | 11,0 | 44 | 9,2 | 8,0 | 10,0 | 8,9 | 8,0 | 10,0 | 19 | 9,1 | 8,0 | 10,0 | 9,2 | 7,0 | 10,0 |
| Helsingborgs | 44 | 9,1 | 8,0 | 10,5 | 8,7 | 7,0 | 10,0 | 55 | 9,0 | 8,0 | 10,0 | 8,8 | 8,0 | 10,0 | 20 | 9,1 | 8,0 | 10,0 | 8,9 | 8,0 | 9,5 |
| Göteborgs latinläroverk | 68 | 9,4 | 8,5 | 10,5 | 8,8 | 7,5 | 10,0 | 65 | 9,4 | 8,0 | 10,0 | 8,6 | 7,0 | 9,5 | 62 | 9,4 | 8,0 | 11,0 | 8,7 | 7,0 | 10,0 |
| » realläroverk | 87 | 9,5 | 8,0 | 11,0 | 8,3 | 6,5 | 10,0 | 60 | 9,3 | 8,0 | 11,0 | 8,5 | 7,0 | 9,5 | 35 | 9,3 | 7,5 | 10,0 | 8,8 | 6,0 | 10,0 |
| Halmstads | 44 | 9,7 | 9,0 | 11,0 | 8,1 | 6,0 | 9,0 | 43 | 9,2 | 8,0 | 10,0 | 8,5 | 7,0 | 10,0 | 26 | 8,8 | 8,0 | 9,5 | 9,0 | 8,0 | 10,5 |
| Kalmar | 63 | 9,5 | 8,0 | 11,0 | 8,3 | 7,0 | 9,5 | 70 | 9,2 | 8,0 | 10,0 | 8,6 | 7,3 | 10,0 | 58 | 9,1 | 8,0 | 10,3 | 9,1 | 8,0 | 10,0 |
| Karlstads | 49 | 9,4 | 9,0 | 10,0 | 8,4 | 7,5 | 9,5 | 35 | 9,3 | 8,0 | 10,0 | 8,3 | 7,0 | 9,0 | 32 | 9,1 | 8,5 | 10,0 | 9,0 | 7,0 | 9,5 |
| Hernösands | 31 | 9,5 | 9,0 | 10,0 | 8,2 | 7,0 | 9,5 | 32 | 9,4 | 8,0 | 10,0 | 8,7 | 8,0 | 10,0 | 33 | 9,1 | 8,0 | 10,0 | 8,4 | 7,0 | 10,0 |
| Östersunds | 15 | 9,6 | 8,8 | 10,5 | 8,3 | 7,5 | 9,0 | 45 | 9,5 | 8,0 | 11,0 | 8,7 | 7,0 | 9,5 | 25 | 9,3 | 8,5 | 10,0 | 8,6 | 8,0 | 9,5 |
| Umeå | 17 | 9,1 | 8,5 | 10,0 | 8,7 | 8,0 | 9,0 | 22 | 9,0 | 8,0 | 10,0 | 8,5 | 7,5 | 9,5 | 22 | 9,1 | 8,0 | 10,0 | 8,6 | 7,0 | 9,5 |
| Luleå | 14 | 9,5 | 8,0 | 10,0 | 8,6 | 8,0 | 9,5 | 18 | 8,7 | 8,0 | 9,5 | 8,8 | 8,0 | 9,5 | 11 | 9,1 | 8,5 | 10,0 | 8,9 | 8,0 | 9,5 |
| Sundsvalls | 35 | 9,3 | 8,5 | 10,0 | 8,4 | 7,0 | 9,5 | 38 | 9,3 | 8,0 | 11,0 | 8,3 | 7,0 | 10,0 | 43 | 9,0 | 8,0 | 10,0 | 9,4 | 7,0 | 11,0 |
| Visby | 30 | 9,3 | 8,0 | 10,0 | 8,3 | 7,0 | 9,0 | 29 | 9,0 | 7,5 | 10,0 | 8,8 | 7,5 | 10,5 | 51 | 8,8 | 7,0 | 10,0 | 9,0 | 7,0 | 11,0 |
| Summa | 1,644 | 9,3 | 7,5 | 11,0 | 8,6 | 6,0 | 11,0 | 1,607 | 9,1 | 7,5 | 11,5 | 8,7 | 7,0 | 11,0 | 1,192 | 9,0 | 7,0 | 11,0 | 9,0 | 6,0 | 11,0 |

Bil. E. Tab. 110—113. Lärjungarnes säng- och softid vid de *treklassiga* läroverken. Latin-o.reall., kl. V—IV.

| Läroverk. | Klass L. V. | | | | | | Klass L. IV. | | | | | | Klass R. V. | | | | | | Klass R. IV. | | | | | | | | | |
|----------------------|------------------|-----------|-----------|---------|-----------|----------|--------------|------------------|-----------|-----------|---------|-----------|-------------|----------|------------------|-----------|-----------|---------|--------------|----------|----------|------------------|-----------|-----------|---------|-----------|----------|----------|
| | Antal lärjungar. | Sängtid. | | | Softid. | | | Antal lärjungar. | Sängtid. | | | Softid. | | | Antal lärjungar. | Sängtid. | | | Softid. | | | Antal lärjungar. | Sängtid. | | | Softid. | | |
| | | Medeltal. | Tidigast. | Senast. | Medeltal. | Minimum. | Maximum. | | Medeltal. | Tidigast. | Senast. | Medeltal. | Minimum. | Maximum. | | Medeltal. | Tidigast. | Senast. | Medeltal. | Minimum. | Maximum. | | Medeltal. | Tidigast. | Senast. | Medeltal. | Minimum. | Maximum. |
| Falköpings..... | 7 | 9,8 | 9,0 | 11,0 | 8,4 | 7,6 | 9,0 | 4 | 9,5 | 9,0 | 10,0 | 8,4 | 8,0 | 9,0 | — | — | — | — | — | — | — | — | — | — | — | — | | |
| Ronneby..... | 3 | 9,5 | 9,5 | 10,0 | 8,0 | 8,0 | 8,0 | — | — | — | — | — | — | — | 2 | 9,3 | 9,0 | 9,5 | 8,0 | 8,0 | 8,0 | 7 | 9,4 | 9,0 | 10,0 | 8,1 | 8,0 | 8,5 |
| Trelleborgs..... | — | — | — | — | — | — | — | 8 | 9,3 | 8,0 | 10,0 | 7,9 | 7,0 | 9,0 | — | — | — | — | — | — | — | — | — | — | — | — | | |
| Engelholms..... | — | — | — | — | — | — | — | 12 | 9,5 | 9,0 | 10,0 | 8,2 | 8,0 | 9,0 | — | — | — | — | — | — | 7 | 9,2 | 9,0 | 9,5 | 8,7 | 8,0 | 9,5 | |
| Åmåls..... | — | — | — | — | — | — | — | 5 | 9,3 | 9,0 | 10,0 | 7,8 | 7,0 | 8,0 | — | — | — | — | — | — | 8 | 9,3 | 8,5 | 10,0 | 8,6 | 8,0 | 9,5 | |
| Filipstads..... | — | — | — | — | — | — | — | 3 | 9,7 | 9,0 | 10,0 | 8,5 | 8,0 | 9,5 | — | — | — | — | — | — | 7 | 9,8 | 9,0 | 10,0 | 8,4 | 8,0 | 9,5 | |
| Skellefteå..... | — | — | — | — | — | — | — | 4 | 9,4 | 9,0 | 10,0 | 7,4 | 7,0 | 7,5 | — | — | — | — | — | — | — | — | — | — | — | — | | |
| Örnsköldsviks*)..... | — | — | — | — | — | — | — | — | — | — | — | — | — | — | — | — | — | — | — | — | — | — | — | — | — | — | | |
| Summa | 10 | 9,7 | 9,0 | 11,0 | 8,3 | 7,6 | 9,0 | 36 | 9,4 | 8,4 | 10,0 | 8,0 | 7,0 | 9,5 | 2 | 9,3 | 9,0 | 9,5 | 8,0 | 8,0 | 8,0 | 29 | 9,4 | 8,5 | 10,0 | 8,5 | 8,0 | 9,5 |

Bil. E. Tab. 114—116. Lärjungarnes säng- och softid vid de *treklassiga* läroverken. Gemens. lin. kl. III—I.

| Läroverk. | Klass III. | | | | | | Klass II. | | | | | | Klass I. | | | | | | | | |
|----------------------|------------------|-----------|-----------|---------|-----------|----------|-----------|------------------|-----------|-----------|---------|-----------|----------|----------|------------------|-----------|-----------|---------|-----------|----------|----------|
| | Antal lärjungar. | Sängtid. | | | Softid. | | | Antal lärjungar. | Sängtid. | | | Softid. | | | Antal lärjungar. | Sängtid. | | | Softid. | | |
| | | Medeltal. | Tidigast. | Senast. | Medeltal. | Minimum. | Maximum. | | Medeltal. | Tidigast. | Senast. | Medeltal. | Minimum. | Maximum. | | Medeltal. | Tidigast. | Senast. | Medeltal. | Minimum. | Maximum. |
| Söderköpings..... | 5 | 8,8 | 8,5 | 9,0 | 8,9 | 8,5 | 9,0 | 10 | 8,5 | 8,0 | 8,5 | 9,1 | 8,5 | 10,0 | 11 | 8,5 | 7,0 | 9,0 | 9,0 | 8,5 | 9,5 |
| Vimmerby..... | 7 | 8,8 | 8,0 | 9,0 | 8,6 | 8,0 | 9,0 | 13 | 8,8 | 8,0 | 9,0 | 8,8 | 7,5 | 9,0 | 9 | 8,6 | 8,0 | 9,0 | 8,9 | 8,0 | 10,0 |
| Alingsås..... | 14 | 9,4 | 9,3 | 10,0 | 9,1 | 8,0 | 10,0 | 9 | 9,3 | 9,0 | 10,0 | 9,2 | 8,0 | 10,0 | 18 | 8,9 | 8,0 | 10,0 | 9,3 | 9,0 | 10,5 |
| Falköpings..... | 20 | 9,4 | 8,5 | 10,0 | 8,4 | 7,0 | 9,0 | 25 | 9,3 | 8,0 | 10,0 | 8,7 | 8,0 | 10,0 | 14 | 9,0 | 8,0 | 10,0 | 9,1 | 8,0 | 11,0 |
| Askersunds..... | 6 | 9,6 | 8,8 | 10,0 | 8,2 | 8,0 | 8,8 | 7 | 9,0 | 9,0 | 9,0 | 8,5 | 7,5 | 9,0 | 11 | 9,0 | 9,0 | 9,0 | 8,7 | 8,0 | 9,5 |
| Sala..... | 9 | 9,0 | 9,0 | 9,0 | 8,8 | 8,0 | 9,0 | 11 | 9,0 | 8,0 | 10,0 | 8,9 | 8,0 | 10,0 | 9 | 8,9 | 8,0 | 9,0 | 9,1 | 9,0 | 10,0 |
| Vernamo..... | 13 | 9,1 | 9,0 | 9,5 | 8,5 | 8,0 | 8,5 | 9 | 9,0 | 8,5 | 9,5 | 9,0 | 8,5 | 9,5 | 4 | 9,1 | 9,0 | 9,5 | 8,8 | 8,5 | 9,0 |
| Sölvesborgs..... | 11 | 9,4 | 9,0 | 10,0 | 8,6 | 8,0 | 9,0 | 6 | 9,1 | 8,5 | 10,0 | 8,7 | 8,0 | 9,0 | 5 | 8,6 | 8,0 | 9,0 | 9,4 | 9,0 | 10,0 |
| Ronneby..... | 6 | 9,3 | 8,5 | 10,0 | 8,2 | 8,0 | 9,0 | 6 | 9,0 | 9,0 | 9,0 | 8,3 | 8,0 | 9,0 | 9 | 9,2 | 8,0 | 10,0 | 8,4 | 8,0 | 9,5 |
| Trelleborgs..... | 12 | 9,0 | 8,5 | 10,0 | 8,9 | 8,0 | 9,0 | 14 | 8,8 | 8,0 | 9,0 | 8,9 | 8,0 | 9,0 | 7 | 8,8 | 8,0 | 9,0 | 9,1 | 8,0 | 10,0 |
| Engelholms..... | 8 | 9,5 | 9,0 | 10,3 | 8,4 | 8,0 | 9,0 | 15 | 9,3 | 8,5 | 10,0 | 9,3 | 8,5 | 10,0 | 13 | 9,0 | 8,0 | 10,0 | 8,8 | 8,0 | 10,0 |
| Varbergs..... | 12 | 9,5 | 9,0 | 10,0 | 8,4 | 8,0 | 9,0 | 20 | 9,2 | 8,0 | 10,0 | 8,9 | 8,0 | 10,0 | 24 | 9,0 | 8,0 | 10,0 | 8,8 | 8,0 | 10,0 |
| Marstrands..... | 6 | 9,3 | 9,0 | 10,0 | 8,5 | 8,0 | 9,0 | 7 | 9,3 | 9,0 | 10,0 | 8,6 | 8,0 | 9,0 | 8 | 9,1 | 8,5 | 10,0 | 8,6 | 8,0 | 9,0 |
| Strömstads..... | 11 | 9,5 | 9,0 | 10,0 | 8,3 | 7,0 | 9,0 | 13 | 9,9 | 9,0 | 11,0 | 7,9 | 7,0 | 9,0 | 11 | 9,4 | 9,0 | 10,0 | 8,5 | 7,0 | 9,0 |
| Åmåls..... | 15 | 9,1 | 8,5 | 10,0 | 8,6 | 7,5 | 9,0 | 14 | 8,9 | 8,5 | 9,0 | 8,8 | 7,5 | 9,5 | 6 | 9,6 | 9,0 | 10,0 | 9,0 | 8,5 | 9,5 |
| Filipstads..... | 12 | 9,8 | 9,0 | 10,5 | 8,3 | 8,0 | 10,0 | 13 | 9,2 | 8,0 | 10,0 | 8,9 | 8,0 | 10,0 | 13 | 9,4 | 8,5 | 10,0 | 8,5 | 8,0 | 9,5 |
| Arvika..... | 12 | 9,5 | 9,0 | 10,0 | 8,6 | 7,5 | 10,0 | 18 | 9,4 | 8,5 | 10,5 | 8,5 | 7,5 | 10,0 | 15 | 9,1 | 8,5 | 10,0 | 9,0 | 7,5 | 10,0 |
| Skellefteå..... | 6 | 9,2 | 8,0 | 10,0 | 7,8 | 7,0 | 9,0 | 9 | 9,1 | 8,0 | 10,0 | 8,3 | 7,5 | 9,8 | 9 | 9,2 | 8,0 | 10,5 | 8,2 | 7,5 | 9,5 |
| Örnsköldsviks*)..... | — | — | — | — | — | — | — | — | — | — | — | — | — | — | — | — | — | — | — | — | — |
| Summa | 185 | 9,3 | 8,0 | 10,5 | 8,5 | 7,0 | 10,0 | 219 | 9,1 | 8,0 | 11,0 | 8,8 | 7,0 | 10,0 | 196 | 9,0 | 7,0 | 10,5 | 8,8 | 7,0 | 11,0 |


* Uppgifterna för sent inkomna.

Bil. E. Tab. 117—119. Lärjungarnes säng- och softid vid de tvåklassiga pedagogierna.

| Läroverk. | Klass III. | | | | | | Klass II. | | | | | | Klass I. | | | | | | | | |
|-----------------|------------------|-----------|-----------|---------|-----------|----------|-----------|------------------|-----------|-----------|---------|-----------|----------|----------|------------------|-----------|-----------|---------|-----------|----------|----------|
| | Antal lärjungar. | Sängtid. | | | Softid. | | | Antal lärjungar. | Sängtid. | | | Softid. | | | Antal lärjungar. | Sängtid. | | | Softid. | | |
| | | Medeltal. | Tidigast. | Senast. | Medeltal. | Minimum. | Maximum. | | Medeltal. | Tidigast. | Senast. | Medeltal. | Minimum. | Maximum. | | Medeltal. | Tidigast. | Senast. | Medeltal. | Minimum. | Maximum. |
| Hjo | — | — | — | — | — | — | 6 | 7,9 | 7,0 | 9,0 | 10,1 | 9,0 | 12,0 | 9 | 8,4 | 8,0 | 9,0 | 9,3 | 8,5 | 10,0 | |
| Södertelje..... | 11 | 9,7 | 9,0 | 10,0 | 8,3 | 7,5 | 8 | 9,2 | 9,0 | 9,5 | 9,1 | 8,5 | 10,0 | 14 | 9,0 | 8,0 | 10,0 | 9,0 | 8,0 | 11,0 | |
| Köpings..... | — | — | — | — | — | — | 16 | 9,6 | 9,0 | 10,0 | 7,8 | 7,0 | 8,0 | 20 | 9,2 | 9,0 | 10,0 | 8,4 | 7,0 | 9,0 | |
| Nora..... | — | — | — | — | — | — | 19 | 9,3 | 8,5 | 10,0 | 8,4 | 8,0 | 9,0 | 17 | 9,0 | 8,5 | 9,0 | 8,4 | 8,0 | 9,5 | |
| Hedemora..... | — | — | — | — | — | — | 7 | 9,1 | 8,5 | 10,0 | 8,5 | 8,0 | 9,0 | 4 | 8,9 | 8,5 | 9,0 | 8,4 | 8,0 | 8,5 | |
| Grenna..... | 4 | 9,1 | 9,0 | 9,5 | 7,8 | 7,0 | 8 | 8,9 | 8,0 | 9,0 | 9,0 | 7,0 | 10,0 | 7 | 8,8 | 8,0 | 10,0 | 8,9 | 8,0 | 10,0 | |
| Kungälf..... | — | — | — | — | — | — | 10 | 9,3 | 8,5 | 9,5 | 8,5 | 8,0 | 9,0 | 24 | 9,3 | 8,5 | 10,0 | 8,7 | 8,0 | 9,5 | |
| Kungsbacka..... | — | — | — | — | — | — | 13 | 9,1 | 8,0 | 10,0 | 8,7 | 8,0 | 10,0 | 7 | 9,0 | 9,0 | 9,0 | 8,9 | 8,0 | 9,0 | |
| Borgholms..... | — | — | — | — | — | — | 8 | 9,0 | 8,5 | 9,5 | 8,6 | 8,0 | 9,5 | 10 | 9,0 | 8,0 | 9,5 | 8,6 | 7,5 | 9,0 | |
| Summa | 15 | 9,5 | 9,0 | 10,0 | 8,2 | 7,0 | 9,0 | 95 | 9,2 | 7,0 | 10,0 | 8,6 | 7,0 | 12,0 | 112 | 9,0 | 8,0 | 10,0 | 8,7 | 7,0 | 11,0 |

Bil. E. Tab. 120. Lärjungarnes säng- och softid vid de enklassiga pedagogierna.

| Läroverk. | K l a s s I. | | | | | | |
|------------------|------------------|-----------|-----------|---------|-----------|----------|----------|
| | Antal lärjungar. | Sängtid. | | | Softid. | | |
| | | Medeltal. | Tidigast. | Senast. | Medeltal. | Minimum. | Maximum. |
| Öregrunds..... | 12 | 9,2 | 8,5 | 10,0 | 8,9 | 8,0 | 9,5 |
| Ulricehamns..... | 8 | 9,2 | 9,0 | 10,0 | 8,9 | 8,0 | 9,5 |
| Mariefreds..... | 8 | 8,8 | 8,0 | 9,0 | 9,0 | 8,5 | 9,5 |
| Lindesbergs..... | 26 | 9,2 | 8,5 | 10,0 | 8,7 | 8,0 | 10,0 |
| Säters..... | 9 | 8,8 | 7,0 | 9,5 | 9,1 | 8,0 | 10,5 |
| Simrishamns..... | 40 | 9,1 | 8,5 | 10,0 | 8,6 | 7,0 | 9,0 |
| Falkenbergs..... | 15 | 8,5 | 8,0 | 10,0 | 10,1 | 8,5 | 11,0 |
| Laholms..... | 24 | 9,6 | 9,0 | 10,0 | 8,4 | 7,0 | 9,0 |
| Mönsterås..... | 11 | 9,1 | 8,5 | 10,0 | 9,3 | 9,0 | 10,0 |
| Summa | 153 | 9,1 | 7,0 | 10,0 | 8,9 | 7,0 | 11,0 |



Softid.

Sammanställningar efter åldersklassen.

Tabellerna 121—203.

Tab. 121—125: Lärjungarnes fördelning vid olika ålder på de särskilda skolklasserna.

» 126—158: Softid för de olika åldersklasserna inom de särskilda skolklasserna.

» 159—203: Softid för de på olika skolklasser fördelade särskilda åldersklasserna.

Bil. E.

Tab. 121—125. Lärjungarnes fördelning vid olika ålder på de särskilda skolklasserna vid de olika slagen af läroverk.

| Åldersklass efter fylda lefnadsår. | Gemensamma linien. | | | Latinlinien. | | | | | Reallinien. | | | | | Summa. | Åldersklass. efter fyllda år. | Gemens. linien. | | | Latin- linien. | | Real- linien. | | Summa. | | | | |
|------------------------------------------|-----------------------|-------|-------|--------------|-----|------|------|-------|-------------|-----|-----|------|------|--------|-------------------------------------|----------------------|------------------|-----|-------------------|-----|------------------|-----|--------|-----|-------|---|-----|
| | I | II | III | IV | V | VI,1 | VI,2 | VII,1 | VII,2 | IV | V | VI,1 | VI,2 | | | VII,1 | VII,2 | I | II | III | IV | V | | IV | V | | |
| <i>Högre lärov.</i> | | | | | | | | | | | | | | | | <i>Femkl. lärov.</i> | | | | | | | | | | | |
| 20 år o. deröfv. | — | — | 2 | 8 | 19 | 43 | 73 | 109 | 231 | — | 1 | 3 | 18 | 36 | 79 | 622 | 20 år o. deröfv. | — | — | — | 2 | 6 | — | 1 | — | — | 9 |
| 19 " " | — | — | 2 | 6 | 22 | 64 | 107 | 112 | 155 | 1 | 6 | 15 | 27 | 47 | 55 | 619 | 19 " " | — | — | — | 2 | 5 | — | 2 | — | — | 9 |
| 18 " " | — | 1 | 10 | 18 | 47 | 106 | 190 | 183 | 137 | 4 | 28 | 27 | 46 | 44 | 36 | 877 | 18 " " | 1 | 1 | 2 | 3 | 9 | 3 | 2 | — | — | 21 |
| 17 " " | 2 | 6 | 27 | 35 | 101 | 191 | 235 | 145 | 40 | 38 | 63 | 71 | 54 | 26 | 5 | 1,039 | 17 " " | 1 | 7 | 11 | 8 | 16 | 13 | 23 | — | — | 79 |
| 16 " " | 4 | 22 | 92 | 90 | 202 | 301 | 180 | 50 | 3 | 105 | 125 | 72 | 32 | 3 | 1 | 1,282 | 16 " " | 3 | 16 | 33 | 20 | 30 | 38 | 43 | — | — | 183 |
| 15 " " | 15 | 78 | 192 | 191 | 290 | 197 | 57 | 1 | — | 201 | 126 | 34 | 9 | — | — | 1,391 | 15 " " | 9 | 36 | 81 | 36 | 50 | 69 | 55 | — | — | 336 |
| 14 " " | 61 | 218 | 366 | 295 | 219 | 52 | 7 | 1 | — | 173 | 49 | 6 | — | — | — | 1,447 | 14 " " | 36 | 97 | 120 | 73 | 36 | 80 | 18 | — | — | 460 |
| 13 " " | 133 | 345 | 481 | 276 | 60 | 6 | — | — | — | 103 | 11 | — | — | — | — | 1,415 | 13 " " | 74 | 134 | 150 | 42 | 13 | 40 | 1 | — | — | 454 |
| 12 " " | 258 | 435 | 355 | 86 | 11 | — | — | — | — | 20 | — | — | — | — | — | 1,165 | 12 " " | 115 | 147 | 105 | 13 | — | 6 | — | — | — | 386 |
| 11 " " | 328 | 363 | 111 | 9 | 2 | — | — | — | — | 2 | — | — | — | — | — | 815 | 11 " " | 175 | 113 | 44 | — | — | 1 | — | — | — | 333 |
| 10 " " | 324 | 123 | 3 | — | — | — | — | — | — | — | — | — | — | — | — | 450 | 10 " " | 129 | 27 | 3 | — | — | — | — | — | — | 159 |
| 9 " " | 57 | 7 | — | — | — | — | — | — | — | — | — | — | — | — | — | 64 | 9 " " | 7 | — | — | — | — | — | — | — | — | 7 |
| Ej angifna..... | 10 | 9 | 3 | 3 | 2 | 1 | 4 | 1 | — | 2 | 3 | 1 | — | — | — | 39 | Ej angifna..... | 2 | 3 | — | — | — | 1 | — | — | — | 6 |
| Summa | 1,192 | 1,607 | 1,644 | 1,017 | 975 | 961 | 853 | 602 | 566 | 649 | 412 | 229 | 186 | 156 | 176 | 11,225 | Summa | 552 | 581 | 549 | 199 | 165 | 251 | 145 | 2,442 | | |

| Åldersklass efter fyllda år. | Gemensamma linien. | | | Latinlinien. | | Reallinien. | | Summa. | Åldersklass efter fyllda år. | I | II | III | Summa. | Åldersklass efter fyllda år. | I |
|------------------------------------|-----------------------|-----|-----|--------------|----|-------------|---|--------|------------------------------------|-----|----|-----|--------|------------------------------------|-----|
| | I | II | III | IV | V | IV | V | | | | | | | | |
| <i>Treklassiga lärov.</i> | | | | | | | | | <i>Tvåkl. pedagogier.</i> | | | | | <i>Enkl. pedagog.</i> | |
| 20 år o. deröfver..... | — | — | 2 | — | — | — | — | 2 | 19 år..... | — | 1 | — | 1 | 17 år..... | 1 |
| 19 " " | — | — | 1 | — | — | — | — | 1 | 18 " " | 1 | — | — | 1 | 16 " " | 3 |
| 18 " " | 1 | 1 | — | — | 1 | 1 | — | 4 | 17 " " | 1 | 2 | — | 3 | 15 " " | 16 |
| 17 " " | — | 3 | 7 | 2 | 1 | 2 | — | 15 | 16 " " | 2 | 9 | — | 11 | 14 " " | 26 |
| 16 " " | 2 | 2 | 14 | 5 | 2 | 7 | 1 | 33 | 15 " " | 10 | 20 | — | 30 | 13 " " | 32 |
| 15 " " | 9 | 22 | 33 | 3 | 4 | 10 | — | 81 | 14 " " | 15 | 20 | 3 | 38 | 12 " " | 29 |
| 14 " " | 16 | 33 | 50 | 11 | 2 | 6 | 1 | 119 | 13 " " | 30 | 21 | 4 | 55 | 11 " " | 16 |
| 13 " " | 30 | 63 | 38 | 11 | — | 2 | — | 144 | 12 " " | 20 | 15 | 4 | 39 | 10 " " | 21 |
| 12 " " | 45 | 47 | 30 | 4 | — | 1 | — | 127 | 11 " " | 22 | 7 | 3 | 32 | 9 " " | 5 |
| 11 " " | 46 | 40 | 8 | — | — | — | — | 94 | 10 " " | 11 | — | 1 | 12 | Ej angifna..... | 4 |
| 10 " " | 46 | 7 | 2 | — | — | — | — | 55 | 9 " " | — | — | — | — | | |
| 9 " " | 1 | — | — | — | — | — | — | 1 | Ej angifna..... | — | — | — | — | | |
| Ej angifna..... | — | 1 | — | — | — | — | — | 1 | | | | | | Summa | 153 |
| Summa | 196 | 219 | 185 | 36 | 10 | 29 | 2 | 677 | Summa | 112 | 95 | 15 | 222 | | |

Bil. E. Tab. 126—129. Softid för de olika åldersklasserna inom hvarje skolklass vid de högre läroverken, Latinlinien klass VII: 2—VI: 1.

| Skolklass. | Åldersklass efter fyllda år. | Softid: Antal timmar. | | | | | | | | | | | Antal lärjungar. | Procent. | | | | |
|---------------------|------------------------------|-----------------------|------|-----|------|-----|------|------|------|------|------|-----|------------------|----------|------|-----|------|------|
| | | 4. | 1/2. | 5. | 1/2. | 6. | 1/2. | 7. | 1/2. | 8. | 1/2. | 9. | | | 1/2. | 10. | 1/2. | 11. |
| Latinlinien VII: 2. | 20 år och deröfver | 1 | — | — | 3 | 14 | 26 | 105 | 44 | 35 | 2 | 1 | — | — | — | — | 231 | 40,8 |
| | 19 " | — | — | — | 1 | 8 | 22 | 70 | 25 | 27 | 2 | — | — | — | — | — | 155 | 27,4 |
| | 18 " | — | — | 1 | — | 10 | 12 | 52 | 23 | 33 | 4 | 2 | — | — | — | — | 137 | 24,2 |
| | 17 " | — | — | — | — | 2 | 1 | 12 | 13 | 12 | — | — | — | — | — | — | 40 | 7,1 |
| | 16 " | — | — | — | — | — | — | 1 | — | 2 | — | — | — | — | — | — | 3 | 0,5 |
| | Summa | 1 | — | 1 | 4 | 34 | 61 | 240 | 105 | 109 | 8 | 3 | — | — | — | — | 566 | — |
| | Procent | 0,2 | — | 0,2 | 0,7 | 6,0 | 10,8 | 42,4 | 18,5 | 19,3 | 1,4 | 0,5 | — | — | — | — | — | — |
| " VII: 1. | 20 år och deröfver | — | — | — | 2 | 6 | 7 | 50 | 14 | 26 | 2 | 2 | — | — | — | — | 109 | 18,1 |
| | 19 " | — | — | — | — | 6 | 5 | 47 | 24 | 27 | 1 | 1 | 1 | — | — | — | 112 | 18,6 |
| | 18 " | — | — | 1 | 1 | 3 | 18 | 67 | 38 | 49 | 3 | 3 | — | — | — | — | 183 | 30,5 |
| | 17 " | 1 | — | 1 | — | 4 | 17 | 59 | 21 | 38 | 4 | — | — | — | — | — | 145 | 24,1 |
| | 16 " | — | — | — | — | 2 | 4 | 12 | 9 | 19 | 2 | 1 | 1 | — | — | — | 50 | 8,3 |
| | 15 " | — | — | — | — | — | — | — | — | 1 | — | — | — | — | — | — | 1 | 0,2 |
| | 14 " | — | — | — | — | — | — | — | — | 1 | — | — | — | — | — | — | 1 | 0,2 |
| | Ej angifven | — | — | — | — | — | — | — | — | — | — | — | — | — | — | — | 1 | — |
| Summa | 1 | — | 2 | 3 | 21 | 51 | 235 | 106 | 161 | 12 | 7 | 2 | — | — | — | 602 | — | |
| Procent | 0,2 | — | 0,3 | 0,5 | 3,5 | 8,5 | 39,1 | 17,6 | 26,8 | 2,0 | 1,2 | 0,3 | — | — | — | — | — | |
| " VI: 2. | 20 år och deröfver | — | — | — | 1 | 6 | 5 | 35 | 14 | 12 | — | — | — | — | — | — | 73 | 8,6 |
| | 19 " | — | — | — | — | 2 | 9 | 49 | 20 | 25 | 1 | 1 | — | — | — | — | 107 | 12,6 |
| | 18 " | — | — | — | 1 | 8 | 11 | 73 | 35 | 53 | 5 | 4 | — | — | — | — | 190 | 22,4 |
| | 17 " | — | — | 1 | — | 5 | 5 | 86 | 50 | 79 | 8 | 1 | — | — | — | — | 235 | 27,7 |
| | 16 " | 1 | — | — | — | 3 | 8 | 40 | 35 | 67 | 23 | 3 | — | — | — | — | 180 | 21,2 |
| | 15 " | — | — | — | — | 1 | 2 | 11 | 13 | 22 | 6 | 2 | — | — | — | — | 57 | 6,7 |
| | 14 " | — | — | — | — | — | — | — | 3 | 3 | — | 1 | — | — | — | — | 7 | 0,8 |
| Ej angifne | — | — | — | — | — | — | — | — | — | — | — | — | — | — | — | 4 | — | |
| Summa | 1 | — | 1 | 2 | 25 | 40 | 294 | 170 | 261 | 43 | 12 | — | — | — | — | 853 | — | |
| Procent | 0,1 | — | 0,1 | 0,2 | 3,0 | 4,7 | 34,6 | 20,0 | 30,8 | 5,1 | 1,4 | — | — | — | — | — | — | |
| " VI: 1. | 20 år och deröfver | — | — | — | 1 | 3 | 5 | 22 | 6 | 6 | — | — | — | — | — | — | 43 | 4,5 |
| | 19 " | — | — | — | — | 2 | 2 | 27 | 9 | 22 | — | 2 | — | — | — | — | 64 | 6,7 |
| | 18 " | — | — | — | — | 6 | 5 | 39 | 20 | 30 | 2 | 4 | — | — | — | — | 106 | 11,0 |
| | 17 " | — | — | — | — | 1 | 5 | 64 | 27 | 72 | 9 | 12 | 1 | — | — | — | 191 | 19,9 |
| | 16 " | — | — | — | — | 3 | 9 | 76 | 64 | 108 | 19 | 21 | 1 | — | — | — | 301 | 31,4 |
| | 15 " | — | — | — | 1 | 4 | 6 | 41 | 25 | 80 | 18 | 19 | 2 | 1 | — | — | 197 | 20,5 |
| | 14 " | — | — | — | — | — | — | 5 | 5 | 25 | 10 | 5 | 1 | 1 | — | — | 52 | 5,4 |
| | 13 " | — | — | — | — | — | — | — | 1 | 5 | — | — | — | — | — | — | 6 | 0,6 |
| Ej angifven | — | — | — | — | — | — | — | — | — | — | — | — | — | — | — | 1 | — | |
| Summa | — | — | — | 2 | 19 | 32 | 274 | 157 | 348 | 58 | 63 | 5 | 2 | — | — | 961 | — | |
| Procent | — | — | — | 0,2 | 2,0 | 3,3 | 28,5 | 16,4 | 36,3 | 6,0 | 6,6 | 0,5 | 0,2 | — | — | — | — | |

Bil. E. Tab. 130—133. Softid för de olika åldersklasserna inom hvarje skolklass vid de högre läroverken, Latinlinien klass V—IV, Reallinien klass VII: 2—VII: 1.

| Skolklass. | Åldersklass efter fyllda år. | Softid: Antal timmar. | | | | | | | | | | | | | | Antal lärjungar. | Procent. | | |
|--------------------|------------------------------|-----------------------|------|-----|------|------|------|------|------|------|------|------|------|-----|------|------------------|----------|-----|------|
| | | 4. | 1/2. | 5. | 1/2. | 6. | 1/2. | 7. | 1/2. | 8. | 1/2. | 9. | 1/2. | 10. | 1/2. | | | 11. | |
| Latinlinien V. | 20 år och deröfver | — | — | — | — | 1 | 2 | 5 | 3 | 8 | — | — | — | — | — | — | — | 19 | 1,9 |
| | 19 " | — | — | — | — | — | 1 | 6 | 3 | 12 | — | — | — | — | — | — | — | 22 | 2,3 |
| | 18 " | — | — | — | — | 1 | — | 9 | 7 | 24 | 5 | 1 | — | — | — | — | — | 47 | 4,8 |
| | 17 " | — | — | — | — | 2 | — | 19 | 13 | 52 | 6 | 7 | 2 | — | — | — | — | 101 | 10,4 |
| | 16 " | — | — | — | — | 1 | 2 | 33 | 26 | 98 | 18 | 23 | 1 | — | — | — | — | 202 | 20,8 |
| | 15 " | — | — | — | — | 2 | — | 23 | 37 | 156 | 35 | 32 | 5 | — | — | — | — | 290 | 29,8 |
| | 14 " | — | — | — | — | — | — | — | 17 | 22 | 95 | 37 | 45 | 1 | 2 | — | — | 219 | 22,5 |
| | 13 " | — | — | — | — | 1 | — | — | 3 | 3 | 28 | 7 | 15 | 2 | 1 | — | — | 60 | 6,2 |
| | 12 " | — | — | — | — | — | — | — | — | 2 | 5 | 1 | 3 | — | — | — | — | 11 | 1,1 |
| | 11 " | — | — | — | — | — | — | — | — | 1 | 1 | — | — | — | — | — | — | 2 | 0,2 |
| | Ej angifne..... | — | — | — | — | — | — | — | — | — | — | — | — | — | — | — | — | 2 | — |
| | Summa | — | — | — | — | 8 | 5 | 116 | 117 | 478 | 109 | 126 | 11 | 3 | — | — | 975 | — | |
| | Procent | — | — | — | — | 0,8 | 0,5 | 11,9 | 12,0 | 49,1 | 11,2 | 13,0 | 1,2 | 0,3 | — | — | — | — | — |
| " IV. | 20 år och deröfver | — | — | — | — | — | — | 5 | 2 | 1 | — | — | — | — | — | — | — | 8 | 0,8 |
| | 19 " | — | — | — | — | — | — | — | — | 5 | — | 1 | — | — | — | — | — | 6 | 0,6 |
| | 18 " | — | — | — | — | — | — | 6 | 2 | 10 | — | — | — | — | — | — | — | 18 | 1,8 |
| | 17 " | — | — | — | — | — | — | 4 | 2 | 17 | 6 | 5 | — | 1 | — | — | — | 35 | 3,4 |
| | 16 " | — | — | — | — | — | — | 18 | 10 | 42 | 6 | 14 | — | — | — | — | — | 90 | 8,9 |
| | 15 " | — | — | — | — | 2 | 2 | 12 | 26 | 82 | 32 | 30 | 4 | 1 | — | — | — | 191 | 18,8 |
| | 14 " | — | — | — | — | 1 | 2 | 10 | 28 | 113 | 57 | 75 | 5 | 4 | — | — | — | 295 | 29,1 |
| | 13 " | — | — | — | — | 2 | 5 | 24 | 109 | 50 | 76 | 7 | 2 | 1 | — | — | — | 276 | 27,2 |
| | 12 " | — | — | — | — | — | — | — | 5 | 28 | 22 | 25 | 4 | 1 | 1 | — | — | 86 | 8,5 |
| | 11 " | — | — | — | — | — | — | — | 2 | — | 3 | 1 | 3 | — | — | — | — | 9 | 0,9 |
| | Ej angifne..... | — | — | — | — | — | — | — | — | — | — | — | — | — | — | — | — | 3 | — |
| | Summa | — | — | — | — | 3 | 6 | 62 | 99 | 410 | 174 | 229 | 20 | 9 | 2 | — | 1,017 | — | |
| | Procent | — | — | — | — | 0,3 | 0,6 | 6,1 | 9,8 | 40,4 | 17,1 | 22,6 | 2,0 | 0,9 | 0,2 | — | — | — | — |
| Reallinien VII: 2. | 20 år och deröfver | — | — | — | 1 | 16 | 8 | 32 | 7 | 11 | 4 | — | — | — | — | — | — | 79 | 44,9 |
| | 19 " | — | — | 1 | — | 6 | 6 | 26 | 8 | 8 | — | — | — | — | — | — | — | 55 | 31,2 |
| | 18 " | — | — | — | — | 6 | 2 | 11 | 8 | 7 | 1 | 1 | — | — | — | — | — | 36 | 20,5 |
| | 17 " | — | — | — | — | — | 1 | 2 | 1 | 1 | — | — | — | — | — | — | — | 5 | 2,8 |
| | 16 " | — | — | — | — | — | — | — | — | 1 | — | — | — | — | — | — | — | 1 | 0,6 |
| | | Summa | — | — | 1 | 1 | 28 | 17 | 71 | 25 | 27 | 5 | 1 | — | — | — | — | 176 | — |
| | Procent | — | — | 0,6 | 0,6 | 15,9 | 9,7 | 40,3 | 14,2 | 15,3 | 2,8 | 0,6 | — | — | — | — | — | — | — |
| " VII: 1. | 20 år och deröfver | — | — | — | — | 4 | 3 | 14 | 5 | 8 | 1 | 1 | — | — | — | — | — | 36 | 23,1 |
| | 19 " | — | — | — | 1 | 3 | 2 | 21 | 10 | 8 | — | 2 | — | — | — | — | — | 47 | 30,1 |
| | 18 " | — | — | — | — | — | 3 | 11 | 15 | 15 | — | — | — | — | — | — | — | 44 | 28,2 |
| | 17 " | — | — | — | 1 | 1 | 1 | 12 | 4 | 6 | — | 1 | — | — | — | — | — | 26 | 16,7 |
| | 16 " | — | — | — | — | — | — | — | 1 | 1 | 1 | — | — | — | — | — | — | 3 | 1,9 |
| | | Summa | — | — | — | 2 | 8 | 9 | 59 | 35 | 38 | 1 | 4 | — | — | — | — | 156 | — |
| | Procent | — | — | — | 1,3 | 5,1 | 5,8 | 37,8 | 22,4 | 24,4 | 0,6 | 2,6 | — | — | — | — | — | — | — |

Bil. E. Tab. 134—137. Softid för de olika åldersklasserna inom hvarje skolklass vid de högre läroverken, Reallinien klass VI: 2—IV.

| Skolklass. | Åldersklass efter fyllda år. | Softid: Antal timmar. | | | | | | | | | | | | | | Antal lärjungar. | Procent. | |
|-------------------|------------------------------|-----------------------|------|-----|------|-----|------|------|------|------|------|-----|------|-----|------|------------------|----------|------|
| | | 4. | 1/2. | 5. | 1/2. | 6. | 1/2. | 7. | 1/2. | 8. | 1/2. | 9. | 1/2. | 10. | 1/2. | | | 11. |
| Reallinien VI: 2. | 20 år och deröfver | — | — | — | — | — | — | 11 | 2 | 5 | — | — | — | — | — | — | 18 | 9,7 |
| | 19 " | — | — | — | 1 | — | 1 | 13 | 5 | 4 | 3 | — | — | — | — | — | 27 | 14,5 |
| | 18 " | — | — | — | — | 2 | 1 | 16 | 8 | 19 | — | — | — | — | — | — | 46 | 24,7 |
| | 17 " | — | — | — | — | — | 3 | 1 | 13 | 6 | 25 | 4 | 2 | — | — | — | 54 | 29,0 |
| | 16 " | — | — | — | 1 | 1 | — | — | 6 | 5 | 15 | 2 | 2 | — | — | — | 32 | 17,2 |
| | 15 " | — | — | — | — | — | — | — | — | 2 | — | 6 | — | 1 | — | — | 9 | 4,9 |
| | Summa | — | — | — | 2 | 6 | 3 | 61 | 26 | 74 | 9 | 5 | — | — | — | — | 186 | — |
| Procent | — | — | — | 1,0 | 3,2 | 1,6 | 32,8 | 13,9 | 40,0 | 4,8 | 2,7 | — | — | — | — | — | — | |
| " VI: 1. | 20 år och deröfver | — | — | — | — | — | — | 2 | — | 1 | — | — | — | — | — | — | 3 | 1,3 |
| | 19 " | — | — | — | — | 3 | 1 | 2 | 2 | 5 | 1 | 1 | — | — | — | — | 15 | 6,6 |
| | 18 " | — | — | — | — | — | — | 10 | 3 | 11 | 2 | 1 | — | — | — | — | 27 | 11,9 |
| | 17 " | — | — | — | — | — | — | 21 | 13 | 31 | 5 | 1 | — | — | — | — | 71 | 31,1 |
| | 16 " | — | — | — | — | 2 | 1 | 18 | 4 | 42 | 3 | 1 | 1 | — | — | — | 72 | 31,6 |
| | 15 " | — | — | — | — | — | — | 6 | 3 | 20 | 3 | 2 | — | — | — | — | 34 | 14,9 |
| | 14 " | — | — | — | — | — | — | 1 | — | 4 | 1 | — | — | — | — | — | 6 | 2,6 |
| Ej angifven | — | — | — | — | — | — | — | — | — | — | — | — | — | — | — | 1 | — | |
| Summa | — | — | — | — | 5 | 2 | 60 | 25 | 114 | 15 | 6 | 1 | — | — | — | 229 | — | |
| Procent | — | — | — | — | 2,2 | 0,9 | 26,3 | 11,0 | 50,0 | 6,6 | 2,6 | 0,4 | — | — | — | — | — | |
| " V. | 20 år och deröfver | — | — | — | — | — | — | 1 | — | — | — | — | — | — | — | — | 1 | 0,2 |
| | 19 " | — | — | — | — | — | — | 2 | 2 | 1 | — | 1 | — | — | — | — | 6 | 1,5 |
| | 18 " | — | — | — | — | — | — | 10 | 4 | 14 | — | — | — | — | — | — | 28 | 6,8 |
| | 17 " | — | — | — | — | — | 1 | 10 | 13 | 32 | 5 | 2 | — | — | — | — | 63 | 15,4 |
| | 16 " | — | — | — | — | 2 | 2 | 17 | 17 | 59 | 17 | 10 | 1 | — | — | — | 125 | 30,6 |
| | 15 " | — | — | — | — | 1 | — | 11 | 18 | 55 | 17 | 20 | 2 | 2 | — | — | 126 | 30,3 |
| | 14 " | — | — | — | — | — | — | 4 | 9 | 17 | 11 | 6 | 1 | — | — | 1 | 49 | 12,0 |
| 13 " | — | — | — | — | — | — | — | 1 | 3 | 3 | 4 | — | — | — | — | 11 | 2,7 | |
| Ej angifven | — | — | — | — | — | — | — | — | — | — | — | — | — | — | — | 3 | — | |
| Summa | — | — | — | — | 3 | 3 | 55 | 64 | 181 | 53 | 43 | 4 | 2 | — | 1 | 412 | — | |
| Procent | — | — | — | — | 0,7 | 0,7 | 13,4 | 15,7 | 44,3 | 13,0 | 10,5 | 1,0 | 0,5 | — | 0,2 | — | — | |
| " IV. | 19 år | — | — | — | — | — | — | 1 | — | — | — | — | — | — | — | — | 1 | 0,2 |
| | 18 " | — | — | — | — | — | — | 1 | — | 1 | — | 2 | — | — | — | — | 4 | 0,6 |
| | 17 " | — | — | — | — | 1 | 1 | 5 | 5 | 18 | 3 | 4 | 1 | — | — | — | 38 | 5,9 |
| | 16 " | — | — | — | — | — | — | 10 | 13 | 48 | 19 | 15 | — | — | — | — | 105 | 16,2 |
| | 15 " | — | — | — | — | 2 | — | 22 | 13 | 83 | 31 | 44 | 4 | 2 | — | — | 201 | 31,1 |
| | 14 " | — | — | — | — | — | — | 6 | 9 | 66 | 24 | 59 | 5 | 3 | 1 | — | 173 | 26,7 |
| | 13 " | — | — | — | — | — | — | 6 | 2 | 39 | 14 | 35 | 3 | 4 | — | — | 103 | 15,9 |
| | 12 " | — | — | — | — | — | — | — | — | 6 | 3 | 5 | 3 | 2 | 1 | — | 20 | 3,1 |
| | 11 " | — | — | — | — | — | — | — | — | — | — | — | 1 | — | — | 1 | 2 | 0,3 |
| Ej angifven | — | — | — | — | — | — | — | — | — | — | — | — | — | — | — | 2 | — | |
| Summa | — | — | — | — | 3 | 1 | 50 | 43 | 261 | 94 | 165 | 16 | 11 | 3 | — | 649 | — | |
| Procent | — | — | — | — | 0,5 | 0,2 | 7,7 | 6,6 | 40,3 | 14,5 | 25,5 | 2,5 | 1,7 | 0,5 | — | — | — | |

Bil. E. Tab. 138—140. Softid för de olika åldersklasserna inom hvarje skolklass vid de högre läroverken, klass III—I.

| Skolklass. | Åldersklass efter fyllda år. | Softid: Antal timmar. | | | | | | | | | | | | | | Antal lärjungar. | Procent. | |
|---------------------|------------------------------|-----------------------|------|----|------|-----|------|-----|------|------|------|------|------|------|------|------------------|----------|-------|
| | | 4. | 1/2. | 5. | 1/2. | 6. | 1/2. | 7. | 1/2. | 8. | 1/2. | 9. | 1/2. | 10. | 1/2. | | | 11. |
| Gemens. linien III. | 20 år och deröfver | — | — | — | — | — | — | — | 1 | 1 | — | — | — | — | — | — | 2 | 0,1 |
| | 19 " | — | — | — | — | — | — | — | 1 | — | — | 1 | — | — | — | — | 2 | 0,1 |
| | 18 " | — | — | — | — | — | — | 1 | 2 | 6 | — | 1 | — | — | — | — | 10 | 0,6 |
| | 17 " | — | — | — | — | — | 1 | 2 | 3 | 14 | 2 | 5 | — | — | — | — | 27 | 1,7 |
| | 16 " | — | — | — | — | — | — | 6 | 6 | 43 | 16 | 18 | 3 | — | — | — | 92 | 5,6 |
| | 15 " | — | — | — | — | — | — | 11 | 10 | 71 | 37 | 56 | 5 | 2 | — | — | 192 | 11,7 |
| | 14 " | — | — | — | — | — | 1 | 6 | 12 | 126 | 52 | 147 | 15 | 7 | — | — | 366 | 22,3 |
| | 13 " | — | — | — | — | — | — | 8 | 15 | 133 | 95 | 186 | 26 | 15 | 1 | 2 | 481 | 29,3 |
| | 12 " | — | — | — | — | 1 | — | 2 | 10 | 77 | 59 | 163 | 28 | 13 | 1 | 1 | 355 | 21,6 |
| | 11 " | — | — | — | — | — | — | — | 5 | 23 | 14 | 52 | 10 | 7 | — | — | 111 | 6,8 |
| | 10 " | — | — | — | — | — | — | — | — | — | — | 1 | 1 | 1 | — | — | 3 | 0,2 |
| | Ej angifne..... | — | — | — | — | — | — | — | — | — | — | — | — | — | — | — | 3 | — |
| | | Summa | — | — | — | — | 1 | 2 | 36 | 65 | 494 | 275 | 630 | 88 | 45 | 2 | 3 | 1,644 |
| | Procent | — | — | — | — | 0,1 | 0,1 | 2,2 | 4,0 | 30,1 | 16,7 | 38,4 | 5,4 | 2,7 | 0,1 | 0,2 | — | — |
| " II. | 18 år..... | — | — | — | — | — | — | — | — | — | — | 1 | — | — | — | — | 1 | 0,1 |
| | 17 " | — | — | — | — | — | — | 2 | — | 3 | — | — | 1 | — | — | — | 6 | 0,4 |
| | 16 " | — | — | — | — | — | — | — | — | 9 | 5 | 8 | — | — | — | — | 22 | 1,4 |
| | 15 " | — | — | — | — | — | — | 7 | 2 | 34 | 12 | 17 | 5 | 1 | — | — | 78 | 4,9 |
| | 14 " | — | — | — | — | — | — | 8 | 9 | 76 | 41 | 74 | 6 | 3 | 1 | — | 218 | 13,6 |
| | 13 " | — | — | — | — | — | — | 5 | 10 | 79 | 55 | 163 | 12 | 19 | 2 | — | 345 | 21,6 |
| | 12 " | — | — | — | — | — | — | 5 | 3 | 86 | 80 | 202 | 28 | 29 | 2 | — | 435 | 27,2 |
| | 11 " | — | — | — | — | — | — | 1 | 5 | 52 | 53 | 189 | 31 | 29 | 2 | 1 | 363 | 22,7 |
| | 10 " | — | — | — | — | — | — | 1 | 1 | 16 | 16 | 60 | 12 | 15 | 2 | — | 123 | 7,7 |
| | 9 " | — | — | — | — | — | — | — | — | — | — | 4 | 1 | 2 | — | — | 7 | 0,4 |
| | Ej angifne..... | — | — | — | — | — | — | — | — | — | — | — | — | — | — | — | 9 | — |
| | Summa | — | — | — | — | — | — | 29 | 30 | 355 | 262 | 718 | 96 | 98 | 9 | 1 | 1,607 | — |
| | Procent | — | — | — | — | — | — | 1,8 | 1,9 | 22,2 | 16,4 | 44,9 | 6,0 | 6,1 | 0,6 | 0,1 | — | — |
| " I. | 17 år..... | — | — | — | — | — | — | — | — | — | 1 | 1 | — | — | — | — | 2 | 0,2 |
| | 16 " | — | — | — | — | — | — | 3 | — | — | — | 1 | — | — | — | — | 4 | 0,3 |
| | 15 " | — | — | — | — | — | — | — | 1 | 4 | 3 | 5 | — | 2 | — | — | 15 | 1,3 |
| | 14 " | — | — | — | — | — | — | 1 | — | 16 | 10 | 30 | 3 | 1 | — | — | 61 | 5,2 |
| | 13 " | — | — | — | — | — | — | 2 | — | 28 | 17 | 58 | 16 | 9 | 1 | 2 | 133 | 11,3 |
| | 12 " | — | — | — | — | — | — | 1 | 4 | 40 | 23 | 124 | 26 | 37 | — | 3 | 258 | 21,8 |
| | 11 " | — | — | — | — | 1 | — | 2 | 2 | 32 | 38 | 159 | 33 | 55 | 5 | 1 | 328 | 27,7 |
| | 10 " | — | — | — | — | — | — | 1 | 1 | 36 | 36 | 150 | 46 | 49 | 4 | 1 | 324 | 27,4 |
| | 9 " | — | — | — | — | — | — | 1 | — | 2 | 3 | 25 | 9 | 14 | 2 | 1 | 57 | 4,8 |
| | Ej angifne..... | — | — | — | — | — | — | — | — | — | — | — | — | — | — | — | 10 | — |
| | Summa | — | — | — | — | 1 | — | 11 | 8 | 158 | 131 | 553 | 133 | 107 | 12 | 8 | 1,192 | — |
| | Procent | — | — | — | — | 0,1 | — | 0,9 | 0,7 | 13,4 | 11,1 | 46,8 | 11,2 | 14,1 | 1,0 | 0,7 | — | — |

Bil. E. Tab. 141—144. Softid för de olika åldersklasserna inom hvarje skolklass vid de femklassiga läroverken, kl. V—IV.

| Skolklass. | Åldersklass efter fyllda år. | Softid: Antal timmar. | | | | | | | | | | | | | | Antal lärjungar. | Procent. | | |
|----------------|------------------------------|-----------------------|------|----|------|-----|------|-----|------|------|------|-----|------|-----|------|------------------|----------|-----|------|
| | | 4. | 1/2. | 5. | 1/2. | 6. | 1/2. | 7. | 1/2. | 8. | 1/2. | 9. | 1/2. | 10. | 1/2. | | | 11. | 1/2. |
| Latinlinien V. | 20 år och deröfver | — | — | 1 | — | — | 1 | 1 | — | 3 | — | — | — | — | — | — | — | 6 | 3,6 |
| | 19 " | — | — | — | — | — | — | 2 | — | 3 | — | — | — | — | — | — | — | 5 | 3,0 |
| | 18 " | — | — | — | — | — | — | 3 | 1 | 5 | — | — | — | — | — | — | — | 9 | 5,5 |
| | 17 " | — | — | — | — | — | 1 | 3 | — | 10 | — | 2 | — | — | — | — | — | 16 | 9,7 |
| | 16 " | — | — | — | — | — | 1 | 7 | 4 | 11 | 3 | 2 | 1 | 1 | — | — | — | 30 | 18,2 |
| | 15 " | — | — | — | — | 3 | 1 | 2 | 7 | 23 | 4 | 8 | — | 1 | — | 1 | — | 50 | 30,3 |
| | 14 " | — | — | — | — | — | — | 2 | 1 | 13 | 4 | 14 | — | 2 | — | — | — | 36 | 21,8 |
| | 13 " | — | — | — | — | — | — | — | 1 | 5 | 3 | 4 | — | — | — | — | — | 13 | 7,9 |
| | Summa | — | — | 1 | — | 3 | 4 | 20 | 14 | 73 | 14 | 30 | 1 | 4 | — | 1 | — | 165 | — |
| Procent | — | — | 0,6 | — | 1,8 | 2,4 | 12,1 | 8,5 | 44,3 | 8,5 | 18,2 | 0,6 | 2,4 | — | 0,6 | — | — | — | |
| " IV. | 20 år och deröfver | — | — | — | — | — | — | — | — | 2 | — | — | — | — | — | — | — | 2 | 1,0 |
| | 19 " | — | — | — | — | — | — | — | — | 1 | — | 1 | — | — | — | — | — | 2 | 1,0 |
| | 18 " | — | — | — | — | — | — | 2 | — | 1 | — | — | — | — | — | — | — | 3 | 1,5 |
| | 17 " | — | — | — | — | — | — | 1 | 1 | 2 | 2 | 2 | — | — | — | — | — | 8 | 4,0 |
| | 16 " | — | — | — | — | — | 1 | 2 | 2 | 8 | 2 | 5 | — | — | — | — | — | 20 | 10,1 |
| | 15 " | — | — | — | — | — | — | 3 | 5 | 12 | 3 | 11 | 2 | — | — | — | — | 36 | 18,1 |
| | 14 " | — | — | — | — | 1 | — | 3 | 4 | 25 | 14 | 23 | 1 | 2 | — | — | — | 73 | 36,7 |
| | 13 " | — | — | — | — | — | — | — | 1 | 14 | 14 | 9 | 3 | 1 | — | — | — | 42 | 21,1 |
| | 12 " | — | — | — | — | — | — | — | — | 3 | 5 | 4 | 1 | — | — | — | — | 13 | 6,5 |
| Summa | — | — | — | — | 1 | 1 | 11 | 13 | 68 | 40 | 55 | 7 | 3 | — | — | — | 199 | — | |
| Procent | — | — | — | — | 0,5 | 0,5 | 5,5 | 6,5 | 34,2 | 20,1 | 27,7 | 3,5 | 1,5 | — | — | — | — | — | |
| Reallinien V. | 20 år och deröfver | — | — | — | — | — | 1 | — | — | — | — | — | — | — | — | — | — | 1 | 0,7 |
| | 19 " | — | — | — | — | — | — | — | 1 | 1 | — | — | — | — | — | — | — | 2 | 1,4 |
| | 18 " | — | — | — | — | — | — | 1 | — | 1 | — | — | — | — | — | — | — | 2 | 1,4 |
| | 17 " | — | — | — | — | — | — | 4 | 2 | 8 | 6 | 2 | — | 1 | — | — | — | 23 | 15,9 |
| | 16 " | — | — | — | — | — | — | 5 | 6 | 20 | 7 | 4 | 1 | — | — | — | — | 43 | 29,6 |
| | 15 " | — | — | — | — | — | 2 | 7 | 4 | 22 | 11 | 8 | 1 | — | — | — | — | 55 | 37,9 |
| | 14 " | — | — | — | — | — | 1 | — | — | 11 | 2 | 3 | — | 1 | — | — | — | 18 | 12,4 |
| | 13 " | — | — | — | — | — | — | — | — | — | — | — | 1 | — | — | — | — | 1 | 0,7 |
| | Summa | — | — | — | — | — | 4 | 17 | 13 | 63 | 26 | 18 | 2 | 2 | — | — | — | 145 | — |
| Procent | — | — | — | — | — | 2,8 | 11,7 | 9,0 | 43,4 | 17,9 | 12,4 | 1,4 | 1,4 | — | — | — | — | — | |
| " IV. | 18 år | — | — | — | — | — | — | — | — | 2 | — | 1 | — | — | — | — | — | 3 | 1,2 |
| | 17 " | — | — | — | — | — | — | — | 1 | 5 | 4 | 3 | — | — | — | — | — | 13 | 5,2 |
| | 16 " | — | — | — | — | — | — | 3 | 2 | 17 | 6 | 10 | — | — | — | — | — | 38 | 15,2 |
| | 15 " | — | — | — | — | — | — | 3 | 4 | 35 | 9 | 15 | 2 | 1 | — | — | — | 69 | 27,6 |
| | 14 " | — | — | — | — | — | 1 | 3 | 3 | 33 | 20 | 16 | 3 | 1 | — | — | — | 80 | 32,0 |
| | 13 " | — | — | — | — | — | — | 2 | 1 | 14 | 10 | 12 | 1 | — | — | — | — | 40 | 16,0 |
| | 12 " | — | — | — | — | — | — | — | — | 1 | 1 | 4 | — | — | — | — | — | 6 | 2,4 |
| | 11 " | — | — | — | — | — | — | — | — | 1 | — | — | — | — | — | — | — | 1 | 0,4 |
| | Ej angifven | — | — | — | — | — | — | — | — | — | — | — | — | — | — | — | — | — | 1 |
| Summa | — | — | — | — | — | 1 | 11 | 11 | 108 | 50 | 61 | 6 | 2 | — | — | — | 251 | — | |
| Procent | — | — | — | — | — | 0,4 | 4,4 | 4,4 | 43,2 | 20,0 | 24,4 | 2,4 | 0,8 | — | — | — | — | — | |

Bil. E. Tab. 145—147. Softid för de olika åldersklasserna inom hvarje skolklass vid de femklassiga läroverken, kl. III—I.

| Skolklass. | Åldersklass efter fyllda år. | Softid: Antal timmar. | | | | | | | | | | | | | | | Antal lärjungar. | Procent. | |
|-------------------|------------------------------|-----------------------|------|----|------|-----|------|-----|------|------|------|------|------|------|------|-----|------------------|----------|------|
| | | 4. | 1/2. | 5. | 1/2. | 6. | 1/2. | 7. | 1/2. | 8. | 1/2. | 9. | 1/2. | 10. | 1/2. | 11. | | | 1/2. |
| Gemens. lin. III. | 18 år | — | — | — | — | — | — | 1 | 1 | — | — | — | — | — | — | — | — | 2 | 0,4 |
| | 17 " | — | — | — | — | — | — | 1 | 2 | 5 | 1 | 2 | — | — | — | — | — | 11 | 2,0 |
| | 16 " | 1 | — | — | — | — | 1 | 2 | 3 | 12 | 3 | 9 | 2 | — | — | — | — | 33 | 6,0 |
| | 15 " | — | — | — | — | 1 | — | 6 | 2 | 30 | 14 | 21 | 6 | 1 | — | — | — | 81 | 14,8 |
| | 14 " | — | — | — | — | — | — | 3 | 13 | 32 | 19 | 42 | 6 | 5 | — | — | — | 120 | 21,9 |
| | 13 " | — | — | — | — | — | — | 2 | 4 | 49 | 25 | 54 | 10 | 6 | — | — | — | 150 | 27,3 |
| | 12 " | — | — | — | — | — | — | 4 | 1 | 13 | 24 | 46 | 10 | 7 | — | — | — | 105 | 19,1 |
| | 11 " | — | — | — | — | 1 | 1 | — | 1 | 11 | 10 | 11 | 7 | 2 | — | — | — | 44 | 8,0 |
| | 10 " | — | — | — | — | — | — | — | — | 1 | 1 | 1 | — | — | — | — | — | 3 | 0,5 |
| | | Summa | 1 | — | — | — | 2 | 2 | 19 | 27 | 153 | 97 | 186 | 41 | 21 | — | — | 549 | — |
| | Procent | 0,2 | — | — | — | 0,4 | 0,3 | 3,4 | 4,9 | 27,9 | 17,7 | 33,9 | 7,5 | 3,8 | — | — | — | — | |
| " II. | 18 år | — | — | — | — | — | — | — | — | — | 1 | — | — | — | — | — | — | 1 | 0,2 |
| | 17 " | — | — | — | — | — | — | 1 | — | 2 | 2 | 2 | — | — | — | — | — | 7 | 1,2 |
| | 16 " | — | — | — | — | — | — | 1 | 3 | 5 | 2 | 3 | 2 | — | — | — | — | 16 | 2,8 |
| | 15 " | — | — | — | — | — | — | 2 | — | 13 | 5 | 14 | 2 | — | — | — | — | 36 | 6,2 |
| | 14 " | — | — | — | — | — | — | 6 | 1 | 31 | 15 | 38 | 2 | 3 | 1 | — | — | 97 | 16,8 |
| | 13 " | — | — | — | — | — | — | 3 | — | 44 | 23 | 51 | 7 | 6 | — | — | — | 134 | 23,2 |
| | 12 " | — | — | — | — | — | — | 1 | 1 | 30 | 22 | 62 | 15 | 13 | 1 | 2 | — | 147 | 25,4 |
| | 11 " | — | — | — | — | — | — | 1 | — | 18 | 20 | 51 | 15 | 6 | 2 | — | — | 113 | 19,5 |
| | 10 " | — | — | — | — | — | — | — | — | 1 | 4 | 11 | 3 | 8 | — | — | — | 27 | 4,7 |
| | Ej angifne | — | — | — | — | — | — | — | — | — | — | — | — | — | — | — | — | 3 | — |
| | Summa | — | — | — | — | — | — | 15 | 5 | 144 | 94 | 232 | 46 | 36 | 4 | 2 | 581 | — | |
| | Procent | — | — | — | — | — | — | 2,6 | 0,9 | 24,9 | 16,3 | 40,1 | 8,0 | 6,2 | 0,7 | 0,3 | — | — | |
| " I. | 18 år | — | — | — | — | — | — | — | — | — | 1 | — | — | — | — | — | — | 1 | 0,2 |
| | 17 " | — | — | — | — | — | — | — | — | 1 | — | — | — | — | — | — | — | 1 | 0,2 |
| | 16 " | — | — | — | — | — | — | — | — | — | — | 2 | 1 | — | — | — | — | 3 | 0,5 |
| | 15 " | — | — | — | — | — | — | — | — | 2 | 1 | 5 | 1 | — | — | — | — | 9 | 1,6 |
| | 14 " | — | — | — | — | — | — | 1 | — | 14 | 4 | 10 | 4 | 2 | — | — | 1 | 36 | 6,5 |
| | 13 " | — | — | — | — | — | — | — | 2 | 10 | 11 | 36 | 8 | 7 | — | — | — | 74 | 13,5 |
| | 12 " | — | — | — | — | — | — | — | — | 22 | 20 | 44 | 10 | 16 | 2 | 1 | — | 115 | 20,9 |
| | 11 " | — | — | — | — | — | — | — | — | 27 | 28 | 77 | 16 | 25 | 1 | 1 | — | 175 | 31,8 |
| | 10 " | — | — | — | — | — | — | — | — | 12 | 11 | 62 | 16 | 23 | 4 | 1 | — | 129 | 23,5 |
| | 9 " | — | — | — | — | — | — | — | — | — | 2 | 2 | 1 | 2 | — | — | — | 7 | 1,3 |
| Ej angifne | — | — | — | — | — | — | — | — | — | — | — | — | — | — | — | — | 2 | — | |
| | Summa | — | — | — | — | — | — | 1 | 2 | 88 | 78 | 238 | 57 | 75 | 7 | 3 | 1 | 552 | — |
| | Procent | — | — | — | — | — | — | 0,2 | 0,4 | 16,0 | 14,2 | 43,3 | 10,3 | 13,6 | 1,3 | 0,5 | 0,2 | — | — |

Bil. E. Tab. 148—152. Softid för de olika åldersklasserna inom hvarje skolklass vid de treklassiga läroverken, kl. V—3.

| Skolklass. | Åldersklass efter fyllda år. | Softid: Antal timmar. | | | | | | | | | Antal lärjungar | Procent. |
|---------------------|------------------------------|-----------------------|-------|------|------|------|------|-----|------|-----|--------------------|----------|
| | | 7. | 1/2. | 8. | 1/2. | 9. | 1/2. | 10. | 1/2. | 11. | | |
| Latinielinien V. | 18 år..... | — | — | 1 | — | — | — | — | — | — | 1 | 10,0 |
| | 17 "..... | — | — | 1 | — | — | — | — | — | — | 1 | 10,0 |
| | 16 "..... | — | 1 | 1 | — | — | — | — | — | — | 2 | 20,0 |
| | 15 "..... | — | — | 1 | 3 | — | — | — | — | — | 4 | 40,0 |
| | 14 "..... | — | — | — | 1 | 1 | — | — | — | — | 2 | 20,0 |
| | Summa | — | 1 | 4 | 4 | 1 | — | — | — | — | 10 | — |
| | Procent | — | 10,0 | 40,0 | 40,0 | 10,0 | — | — | — | — | — | — |
| " IV. | 17 år..... | — | — | 1 | — | 1 | — | — | — | — | 2 | 5,5 |
| | 16 "..... | 1 | 2 | — | 1 | 1 | — | — | — | — | 5 | 13,9 |
| | 15 "..... | — | — | — | 1 | 2 | — | — | — | — | 3 | 8,3 |
| | 14 "..... | 1 | — | 8 | 1 | 1 | — | — | — | — | 11 | 30,6 |
| | 13 "..... | 2 | 1 | 5 | 1 | 1 | 1 | — | — | — | 11 | 30,6 |
| | 12 "..... | — | — | 2 | 1 | 1 | — | — | — | — | 4 | 11,1 |
| | Summa | 4 | 3 | 16 | 5 | 7 | 1 | — | — | — | 36 | — |
| Procent | 11,1 | 8,3 | 44,4 | 13,9 | 19,5 | 2,8 | — | — | — | — | — | |
| Reallinien V. | 16 år..... | — | — | 1 | — | — | — | — | — | — | 1 | 50,0 |
| | 14 "..... | — | — | 1 | — | — | — | — | — | — | 1 | 50,0 |
| | Summa | — | — | 2 | — | — | — | — | — | — | 2 | — |
| Procent | — | — | 100,0 | — | — | — | — | — | — | — | — | |
| " IV. | 18 år..... | — | — | 1 | — | — | — | — | — | — | 1 | 3,4 |
| | 17 "..... | — | — | 2 | — | — | — | — | — | — | 2 | 6,9 |
| | 16 "..... | — | — | 4 | 2 | 1 | — | — | — | — | 7 | 24,1 |
| | 15 "..... | — | — | 5 | — | 4 | 1 | — | — | — | 10 | 34,5 |
| | 14 "..... | — | — | 3 | — | 3 | — | — | — | — | 6 | 20,7 |
| | 13 "..... | — | — | — | 1 | — | 1 | — | — | — | 2 | 6,9 |
| | 12 "..... | — | — | 1 | — | — | — | — | — | — | 1 | 3,5 |
| Summa | — | — | 16 | 3 | 8 | 2 | — | — | — | 29 | — | |
| Procent | — | — | 55,2 | 10,3 | 27,6 | 6,9 | — | — | — | — | — | |
| Gemens. linien III. | 20 år och deröfver..... | 1 | — | 1 | — | — | — | — | — | — | 2 | 1,1 |
| | 19 "..... | — | — | 1 | — | — | — | — | — | — | 1 | 0,5 |
| | 17 "..... | 1 | — | 4 | — | 2 | — | — | — | — | 7 | 3,8 |
| | 16 "..... | — | 3 | 7 | 2 | 2 | — | — | — | — | 14 | 7,6 |
| | 15 "..... | 2 | 1 | 16 | 5 | 9 | — | — | — | — | 33 | 17,8 |
| | 14 "..... | 1 | — | 8 | 12 | 27 | — | 2 | — | — | 50 | 27,0 |
| | 13 "..... | 1 | — | 12 | 8 | 16 | — | 1 | — | — | 38 | 20,6 |
| | 12 "..... | — | — | 6 | 8 | 14 | — | 2 | — | — | 30 | 16,2 |
| | 11 "..... | — | — | 1 | 2 | 5 | — | — | — | — | 8 | 4,3 |
| | 10 "..... | — | — | — | — | 2 | — | — | — | — | 2 | 1,1 |
| Summa | 6 | 4 | 56 | 37 | 77 | — | 5 | — | — | 185 | — | |
| Procent | 3,2 | 2,2 | 30,3 | 20,0 | 41,6 | — | 2,7 | — | — | — | — | |

Bil. E. Tab. 153, 154. Softid för de olika åldersklasserna inom hvarje skolklass vid de treklassiga läroverken, kl. 2—1.

| Skolklass. | Åldersklass efter fyllda år. | Softid: Antal timmar. | | | | | | | | | Antal lärjungar. | Procent. |
|------------------------|------------------------------|-----------------------|------|------|------|------|------|-----|------|-----|---------------------|----------|
| | | 7. | 1/2. | 8. | 1/2. | 9. | 1/2. | 10. | 1/2. | 11. | | |
| Gemens. läroverken II. | 18 år..... | — | — | 1 | — | — | — | — | — | — | 1 | 0,5 |
| | 17 "..... | 1 | 1 | 1 | — | — | — | — | — | — | 3 | 1,4 |
| | 16 "..... | — | — | 1 | — | 1 | — | — | — | — | 2 | 0,9 |
| | 15 "..... | — | — | 8 | 3 | 11 | — | — | — | — | 22 | 10,1 |
| | 14 "..... | — | — | 11 | 5 | 15 | — | 2 | — | — | 33 | 15,1 |
| | 13 "..... | — | 1 | 18 | 4 | 36 | 1 | 3 | — | — | 63 | 28,9 |
| | 12 "..... | 1 | 1 | 8 | 5 | 22 | 6 | 4 | — | — | 47 | 21,6 |
| | 11 "..... | — | 2 | 5 | 5 | 20 | 4 | 3 | — | 1 | 40 | 18,3 |
| | 10 "..... | — | — | — | 1 | 3 | 2 | 1 | — | — | 7 | 3,2 |
| | Ej angifven..... | — | — | — | — | — | — | — | — | — | 1 | — |
| | | Summa | 2 | 5 | 53 | 23 | 108 | 13 | 13 | — | 1 | 219 |
| | Procent | 0,9 | 2,3 | 24,3 | 10,5 | 49,5 | 6,0 | 6,0 | — | 0,5 | — | — |
| " I. | 18 år..... | — | 1 | — | — | — | — | — | — | — | 1 | 0,5 |
| | 16 "..... | — | 1 | — | — | 1 | — | — | — | — | 2 | 1,0 |
| | 15 "..... | 1 | — | 3 | 1 | 4 | — | — | — | — | 9 | 4,6 |
| | 14 "..... | — | 1 | 6 | 2 | 7 | — | — | — | — | 16 | 8,1 |
| | 13 "..... | — | 1 | 6 | 7 | 14 | 2 | — | — | — | 30 | 15,3 |
| | 12 "..... | 1 | — | 9 | 4 | 24 | 3 | 4 | — | — | 45 | 23,0 |
| | 11 "..... | — | — | 4 | 8 | 24 | 2 | 6 | 1 | 1 | 46 | 23,5 |
| | 10 "..... | — | — | 5 | 4 | 22 | 7 | 8 | — | — | 46 | 23,5 |
| | 9 "..... | — | — | — | 1 | — | — | — | — | — | 1 | 0,5 |
| | | Summa | 2 | 4 | 33 | 27 | 96 | 14 | 18 | 1 | 1 | 196 |
| | Procent | 1,0 | 2,0 | 16,8 | 13,8 | 49,0 | 7,2 | 9,2 | 0,5 | 0,5 | — | — |

Bil. E. Tab. 155—157. Softid för de olika åldersklasserna inom hvarje skolklass vid de tvåklassiga pedagogierna.

| Skolklass. | Åldersklass efter fyllda år. | Softid: Antal timmar. | | | | | | | | | | Antal lärjungar. | Procent. | |
|---------------------|------------------------------|-----------------------|------|------|------|------|------|-----|------|-----|------|------------------|----------|------|
| | | 7. | 1/2. | 8. | 1/2. | 9. | 1/2. | 10. | 1/2. | 11. | 1/2. | | | 12. |
| Gemens. linien III. | 15 år..... | — | 1 | 1 | 1 | — | — | — | — | — | — | — | 3 | 20,0 |
| | 14 "..... | — | — | 3 | 1 | — | — | — | — | — | — | — | 4 | 26,7 |
| | 13 "..... | 1 | — | 3 | — | — | — | — | — | — | — | — | 4 | 26,7 |
| | 12 "..... | — | — | 1 | 1 | 1 | — | — | — | — | — | — | 3 | 20,0 |
| | 11 "..... | — | — | — | — | 1 | — | — | — | — | — | — | 1 | 6,6 |
| | | Summa | 1 | 1 | 8 | 3 | 2 | — | — | — | — | — | — | 15 |
| | Procent | 6,7 | 6,7 | 53,3 | 20,0 | 13,3 | — | — | — | — | — | — | — | — |
| " II. | 19 år..... | — | — | 1 | — | — | — | — | — | — | — | — | 1 | 1,1 |
| | 17 "..... | — | — | 2 | — | — | — | — | — | — | — | — | 2 | 2,1 |
| | 16 "..... | 1 | — | 3 | 3 | 2 | — | — | — | — | — | — | 9 | 9,5 |
| | 15 "..... | 1 | 1 | 7 | 4 | 6 | — | — | — | — | — | 1 | 20 | 21,0 |
| | 14 "..... | 1 | 1 | 9 | 4 | 4 | — | 1 | — | — | — | — | 20 | 21,0 |
| | 13 "..... | 1 | — | 6 | 5 | 7 | 1 | 1 | — | — | — | — | 21 | 22,1 |
| | 12 "..... | — | — | 3 | 1 | 7 | 3 | 1 | — | — | — | — | 15 | 15,8 |
| | 11 "..... | — | — | 1 | 1 | 2 | — | 3 | — | — | — | — | 7 | 7,4 |
| | | Summa | 4 | 2 | 32 | 18 | 28 | 4 | 6 | — | — | — | 1 | 95 |
| | Procent | 4,2 | 2,1 | 33,7 | 18,9 | 29,5 | 4,2 | 6,3 | — | — | — | 1,1 | — | — |
| " I. | 18 år..... | — | — | — | — | 1 | — | — | — | — | — | — | 1 | 0,9 |
| | 17 "..... | — | — | — | — | 1 | — | — | — | — | — | — | 1 | 0,9 |
| | 16 "..... | — | — | 2 | — | — | — | — | — | — | — | — | 2 | 1,8 |
| | 15 "..... | — | 1 | 5 | 3 | 1 | — | — | — | — | — | — | 10 | 8,9 |
| | 14 "..... | 1 | — | 6 | 2 | 5 | 1 | — | — | — | — | — | 15 | 13,4 |
| | 13 "..... | — | 1 | 10 | 2 | 13 | 3 | 1 | — | — | — | — | 30 | 26,8 |
| | 12 "..... | — | — | 6 | — | 12 | — | 2 | — | — | — | — | 20 | 17,9 |
| | 11 "..... | — | — | 2 | 5 | 12 | 2 | — | — | 1 | — | — | 22 | 19,6 |
| | 10 "..... | — | — | 2 | 2 | 6 | — | 1 | — | — | — | — | 11 | 9,8 |
| | | Summa | 1 | 2 | 33 | 14 | 51 | 6 | 4 | — | 1 | — | — | 112 |
| | Procent | 0,9 | 1,8 | 29,5 | 12,5 | 45,5 | 5,3 | 3,6 | — | 0,9 | — | — | — | — |

Bil. E. Tab. 158. Softid för de olika åldersklasserna inom hvarje skolklass vid de enklassiga pedagogierna.

| Skolklass. | Åldersklass efter fyllda år. | Softid: Antal timmar. | | | | | | | | Antal lärjungar. | Procent. | | | |
|-------------------|------------------------------|-----------------------|------|------|------|------|------|-----|------|------------------|----------|-----|-----|------|
| | | 7. | 1/2. | 8. | 1/2. | 9. | 1/2. | 10. | 1/2. | | | 11. | | |
| Gemens. linien I. | 17 år..... | — | — | — | — | 1 | — | — | — | — | — | — | 1 | 0,7 |
| | 16 "..... | — | — | 1 | — | 2 | — | — | — | — | — | — | 3 | 2,0 |
| | 15 "..... | — | — | 8 | 1 | 4 | — | 2 | 1 | — | — | — | 16 | 10,7 |
| | 14 "..... | — | 1 | 12 | — | 7 | 2 | 3 | — | 1 | — | — | 26 | 17,4 |
| | 13 "..... | — | 2 | 7 | 2 | 13 | — | 6 | — | 2 | — | — | 32 | 21,5 |
| | 12 "..... | 1 | — | 1 | 5 | 16 | 5 | 1 | — | — | — | — | 29 | 19,5 |
| | 11 "..... | — | — | 1 | 2 | 13 | — | — | — | — | — | — | 16 | 10,7 |
| | 10 "..... | — | — | 1 | 2 | 16 | 1 | — | — | 1 | — | — | 21 | 14,1 |
| | 9 "..... | — | — | — | — | 4 | — | 1 | — | — | — | — | 5 | 3,4 |
| | Ej angifne..... | — | — | — | — | — | — | — | — | — | — | — | 4 | — |
| | Summa | 1 | 3 | 31 | 12 | 76 | 8 | 13 | 1 | 4 | — | — | 153 | — |
| | Procent | 0,7 | 2,0 | 20,8 | 8,0 | 51,0 | 5,4 | 8,7 | 0,7 | 2,7 | — | — | — | — |

Bil. E. Tab. 159—161. *Softid för de på olika skolklasser fördelade särskilda åldersklasserna, vid de högre läroverken, 20—18-åringar.*

Procent af lärjungeantalet i åldersklassen.

| Åldersklass efter fyllda år och skolklass. | Antal. | Procent för dem som sofva ett antal timmar af | | | | | | | | | | | | | | |
|--------------------------------------------|--------|-----------------------------------------------|------|-----|------|------|------|-------|-------|------|------|-------|------|-----|------|-----|
| | | 4. | 1/2. | 5. | 1/2. | 6. | 1/2. | 7. | 1/2. | 8. | 1/2. | 9. | 1/2. | 10. | 1/2. | 11. |
| <i>20-åringar och deröfver.</i> | | | | | | | | | | | | | | | | |
| Latinlinien VII: 2. | 231 | 0,4 | — | — | 1,3 | 6,1 | 11,3 | 45,5 | 19,0 | 15,1 | 0,9 | 0,4 | — | — | — | — |
| ” VII: 1. | 109 | — | — | — | 1,8 | 5,5 | 6,4 | 45,9 | 12,9 | 23,9 | 1,8 | 1,8 | — | — | — | — |
| ” VI: 2. | 73 | — | — | — | 1,4 | 8,2 | 6,9 | 47,9 | 19,2 | 16,4 | — | — | — | — | — | — |
| ” VI: 1. | 43 | — | — | — | 2,3 | 7,0 | 11,6 | 51,2 | 14,0 | 13,9 | — | — | — | — | — | — |
| ” V. | 19 | — | — | — | — | 5,3 | 10,5 | 26,3 | 15,8 | 42,1 | — | — | — | — | — | — |
| ” IV. | 8 | — | — | — | — | — | — | 62,5 | 25,0 | 12,5 | — | — | — | — | — | — |
| Reallinien VII: 2. | 79 | — | — | — | 1,3 | 20,2 | 10,1 | 40,5 | 8,9 | 13,9 | 5,1 | — | — | — | — | — |
| ” VII: 1. | 36 | — | — | — | — | 11,1 | 8,3 | 38,9 | 13,9 | 22,2 | 2,8 | 2,8 | — | — | — | — |
| ” VI: 2. | 18 | — | — | — | — | — | — | 61,1 | 11,1 | 27,8 | — | — | — | — | — | — |
| ” VI: 1. | 3 | — | — | — | — | — | — | 66,7 | — | 33,3 | — | — | — | — | — | — |
| ” V. | 1 | — | — | — | — | — | — | 100,0 | — | — | — | — | — | — | — | — |
| Gemensamma linien III. | 2 | — | — | — | — | — | — | — | 50,0 | 50,0 | — | — | — | — | — | — |
| <i>19-åringar.</i> | | | | | | | | | | | | | | | | |
| Latinlinien VII: 2. | 155 | — | — | — | 0,6 | 5,2 | 14,2 | 45,2 | 16,1 | 17,4 | 1,3 | — | — | — | — | — |
| ” VII: 1. | 112 | — | — | — | — | 5,3 | 4,5 | 42,0 | 21,4 | 24,1 | 0,9 | 0,9 | 0,9 | — | — | — |
| ” VI: 2. | 107 | — | — | — | — | 1,9 | 8,4 | 45,8 | 18,7 | 23,4 | 0,9 | 0,9 | — | — | — | — |
| ” VI: 1. | 64 | — | — | — | — | 3,1 | 3,1 | 42,2 | 14,1 | 34,4 | — | 3,1 | — | — | — | — |
| ” V. | 22 | — | — | — | — | — | 4,5 | 27,3 | 13,6 | 54,6 | — | — | — | — | — | — |
| ” IV. | 6 | — | — | — | — | — | — | — | — | 83,3 | — | 16,7 | — | — | — | — |
| Reallinien VII: 2. | 55 | — | — | 1,8 | — | 10,9 | 10,9 | 47,3 | 14,5 | 14,6 | — | — | — | — | — | — |
| ” VII: 1. | 47 | — | — | — | 2,1 | 6,4 | 4,3 | 44,7 | 21,3 | 17,0 | — | 4,2 | — | — | — | — |
| ” VI: 2. | 27 | — | — | — | 3,7 | — | 3,7 | 48,2 | 18,5 | 14,8 | 11,1 | — | — | — | — | — |
| ” VI: 1. | 15 | — | — | — | — | 20,0 | 6,7 | 13,3 | 13,3 | 33,3 | 6,7 | 6,7 | — | — | — | — |
| ” V. | 6 | — | — | — | — | — | — | 33,3 | 33,3 | 16,7 | — | 16,7 | — | — | — | — |
| ” IV. | 1 | — | — | — | — | — | — | — | 100,0 | — | — | — | — | — | — | — |
| Gemensamma linien III. | 2 | — | — | — | — | — | — | — | 50,0 | — | — | 50,0 | — | — | — | — |
| <i>18-åringar.</i> | | | | | | | | | | | | | | | | |
| Latinlinien VII: 2. | 137 | — | — | 0,7 | — | 7,3 | 8,8 | 37,9 | 16,8 | 24,1 | 2,9 | 1,5 | — | — | — | — |
| ” VII: 1. | 183 | — | — | 0,6 | 0,6 | 1,6 | 9,8 | 36,6 | 20,8 | 26,3 | 1,6 | 1,6 | — | — | — | — |
| ” VI: 2. | 190 | — | — | — | 0,5 | 4,2 | 5,8 | 38,4 | 18,4 | 27,9 | 2,7 | 2,1 | — | — | — | — |
| ” VI: 1. | 106 | — | — | — | — | 5,6 | 4,7 | 36,8 | 18,9 | 28,3 | 1,9 | 3,8 | — | — | — | — |
| ” V. | 47 | — | — | — | — | 2,1 | — | 19,2 | 14,9 | 51,1 | 10,6 | 2,1 | — | — | — | — |
| ” IV. | 18 | — | — | — | — | — | — | 33,3 | 11,1 | 55,6 | — | — | — | — | — | — |
| Reallinien VII: 2. | 36 | — | — | — | — | 16,7 | 5,6 | 30,5 | 22,2 | 19,4 | 2,8 | 2,8 | — | — | — | — |
| ” VII: 1. | 44 | — | — | — | — | — | 6,8 | 25,0 | 34,1 | 34,1 | — | — | — | — | — | — |
| ” VI: 2. | 46 | — | — | — | — | 4,3 | 2,2 | 34,8 | 17,4 | 41,3 | — | — | — | — | — | — |
| ” VI: 1. | 27 | — | — | — | — | — | — | 37,0 | 11,1 | 40,8 | 7,4 | 3,7 | — | — | — | — |
| ” V. | 28 | — | — | — | — | — | — | 35,7 | 14,3 | 50,0 | — | — | — | — | — | — |
| ” IV. | 4 | — | — | — | — | — | — | 25,0 | — | 25,0 | — | 50,0 | — | — | — | — |
| Gemensamma linien III. | 10 | — | — | — | — | — | — | 10,0 | 20,0 | 60,0 | — | 10,0 | — | — | — | — |
| ” ” II. | 1 | — | — | — | — | — | — | — | — | — | — | 100,0 | — | — | — | — |

Bil. E. Tab. 162—164. *Softid* för de på olika skolklasser fördelade *särskilda åldersklasserna*, vid de *högre läroverken*, 17—15-åringar.

Procent af lärjungeantalet i åldersklassen.

| Åldersklass efter fyllda år och skolklass. | Antal. | Procent, för dem som sova ett antal timmar af | | | | | | | | | | | | | | |
|--------------------------------------------|--------|-----------------------------------------------|----|-----|-----|-----|------|------|-------|-------|------|------|------|------|----|-----|
| | | 4. | ½. | 5. | ½. | 6. | ½. | 7. | ½. | 8. | ½. | 9. | ½. | 10. | ½. | 11. |
| <i>17-åringar.</i> | | | | | | | | | | | | | | | | |
| Latinlinien VII: 2. | 40 | — | — | — | — | 5,0 | 2,5 | 30,0 | 32,5 | 30,0 | — | — | — | — | — | — |
| » VII: 1. | 145 | 0,7 | — | 0,7 | — | 2,8 | 11,7 | 40,7 | 14,5 | 26,2 | 2,7 | — | — | — | — | — |
| » VI: 2. | 235 | — | — | 0,4 | — | 2,2 | 2,1 | 36,6 | 21,3 | 33,6 | 3,4 | 0,4 | — | — | — | — |
| » VI: 1. | 191 | — | — | — | — | 0,5 | 2,6 | 33,5 | 14,2 | 37,7 | 4,7 | 6,3 | 0,5 | — | — | — |
| » V. | 101 | — | — | — | — | 2,0 | — | 18,8 | 12,9 | 51,5 | 5,9 | 6,9 | 2,0 | — | — | — |
| » IV. | 35 | — | — | — | — | — | — | 11,4 | 5,7 | 48,6 | 17,1 | 14,3 | — | 2,9 | — | — |
| Reallinien VII: 2. | 5 | — | — | — | — | — | — | 20,0 | 40,0 | 20,0 | 20,0 | — | — | — | — | — |
| » VII: 1. | 26 | — | — | — | 3,8 | 3,8 | 3,8 | 46,2 | 15,4 | 23,1 | — | 3,9 | — | — | — | — |
| » VI: 2. | 54 | — | — | — | — | 5,6 | 1,8 | 24,1 | 11,1 | 46,3 | 7,4 | 3,7 | — | — | — | — |
| » VI: 1. | 71 | — | — | — | — | — | — | 29,6 | 18,3 | 43,7 | 7,0 | 1,4 | — | — | — | — |
| » V. | 63 | — | — | — | — | — | — | 1,6 | 15,9 | 20,6 | 50,8 | 7,9 | 3,2 | — | — | — |
| » IV. | 38 | — | — | — | — | 2,6 | 2,6 | 13,2 | 13,2 | 47,4 | 7,9 | 10,5 | 2,6 | — | — | — |
| Gemensamma linien III. | 27 | — | — | — | — | — | — | 7,4 | 11,1 | 51,9 | 7,4 | 18,5 | — | — | — | — |
| » II. | 6 | — | — | — | — | — | — | 33,3 | — | 50,0 | — | — | 16,7 | — | — | — |
| » I. | 2 | — | — | — | — | — | — | — | — | — | 50,0 | 50,0 | — | — | — | — |
| <i>16-åringar.</i> | | | | | | | | | | | | | | | | |
| Latinlinien VII: 2. | 3 | — | — | — | — | — | — | 33,3 | — | 66,7 | — | — | — | — | — | — |
| » VII: 1. | 50 | — | — | — | — | 4,0 | 8,0 | 24,0 | 18,0 | 38,0 | 4,0 | 2,0 | 2,0 | — | — | — |
| » VI: 2. | 180 | 0,5 | — | — | — | 1,7 | 4,4 | 22,2 | 19,5 | 37,2 | 12,8 | 1,7 | — | — | — | — |
| » VI: 1. | 301 | — | — | — | — | 1,0 | 3,0 | 25,2 | 21,3 | 35,9 | 6,3 | 7,0 | 0,3 | — | — | — |
| » V. | 202 | — | — | — | — | 0,5 | 1,0 | 16,3 | 12,9 | 48,5 | 8,9 | 11,4 | 0,5 | — | — | — |
| » IV. | 90 | — | — | — | — | — | — | 20,0 | 11,1 | 46,7 | 6,7 | 15,5 | — | — | — | — |
| Reallinien VII: 2. | 1 | — | — | — | — | — | — | — | 100,0 | — | — | — | — | — | — | — |
| » VII: 1. | 3 | — | — | — | — | — | — | 33,3 | 33,3 | 33,4 | — | — | — | — | — | — |
| » VI: 2. | 32 | — | — | — | 3,1 | 3,1 | — | 18,7 | 15,6 | 46,9 | 6,3 | 6,3 | — | — | — | — |
| » VI: 1. | 72 | — | — | — | — | 2,8 | 1,4 | 25,0 | 5,5 | 58,3 | 4,2 | 1,4 | 1,4 | — | — | — |
| » V. | 125 | — | — | — | — | 1,6 | 1,6 | 13,6 | 13,6 | 47,2 | 13,6 | 8,0 | 0,8 | — | — | — |
| » IV. | 105 | — | — | — | — | — | — | 9,5 | 12,4 | 45,7 | 18,1 | 14,3 | — | — | — | — |
| Gemensamma linien III. | 92 | — | — | — | — | — | — | 6,5 | 6,5 | 46,7 | 17,4 | 19,6 | 3,3 | — | — | — |
| » II. | 22 | — | — | — | — | — | — | — | — | 40,9 | 22,7 | 36,4 | — | — | — | — |
| » I. | 4 | — | — | — | — | — | — | 75,0 | — | — | — | 25,0 | — | — | — | — |
| <i>15-åringar.</i> | | | | | | | | | | | | | | | | |
| Latinlinien VII: 1. | 1 | — | — | — | — | — | — | — | — | 100,0 | — | — | — | — | — | — |
| » VI: 2. | 57 | — | — | — | — | 1,8 | 3,5 | 19,3 | 22,8 | 38,6 | 10,5 | 3,5 | — | — | — | — |
| » VI: 1. | 197 | — | — | — | 0,5 | 2,0 | 3,1 | 20,8 | 12,7 | 40,6 | 9,1 | 9,7 | 1,0 | 0,5 | — | — |
| » V. | 290 | — | — | — | — | 0,7 | — | 7,9 | 12,8 | 53,8 | 12,1 | 11,0 | 1,7 | — | — | — |
| » IV. | 191 | — | — | — | — | 1,0 | 1,1 | 6,3 | 13,6 | 42,9 | 16,8 | 15,7 | 2,1 | 0,5 | — | — |
| Reallinien VI: 2. | 9 | — | — | — | — | — | — | 22,2 | — | 66,7 | — | 11,1 | — | — | — | — |
| » VI: 1. | 34 | — | — | — | — | — | — | 17,7 | 8,8 | 58,8 | 8,8 | 5,9 | — | — | — | — |
| » V. | 126 | — | — | — | — | 0,8 | — | 8,7 | 14,3 | 43,7 | 13,4 | 15,9 | 1,6 | 1,6 | — | — |
| » IV. | 201 | — | — | — | — | 1,0 | — | 10,9 | 6,5 | 41,3 | 15,4 | 21,9 | 2,0 | 1,0 | — | — |
| Gemensamma linien III. | 192 | — | — | — | — | — | — | 5,7 | 5,2 | 37,0 | 19,3 | 29,2 | 2,6 | 1,0 | — | — |
| » II. | 78 | — | — | — | — | — | — | 9,0 | 2,5 | 43,6 | 15,4 | 21,8 | 6,4 | 1,3 | — | — |
| » I. | 15 | — | — | — | — | — | — | — | 6,7 | 26,7 | 20,0 | 33,3 | — | 13,3 | — | — |

Bil. E. Tab. 165—168. *Softid* för de på olika skolklasser fördelade *särskilda åldersklasserna*, vid de *högre läroverken*, 14—11-åringar.

Procent af lärjungeantalet i åldersklassen.

| Åldersklass efter fyllda år och skolklass. | Antal. | Procent för dem som sofva ett antal timmar af | | | | | | | | | | | | | |
|--------------------------------------------|--------|-----------------------------------------------|------|----|------|-----|------|------|------|-------|------|------|------|------|------|
| | | 4. | 1/2. | 5. | 1/2. | 6. | 1/2. | 7. | 1/2. | 8. | 1/2. | 9. | 1/2. | 10. | 1/2. |
| <i>14-åringar.</i> | | | | | | | | | | | | | | | |
| Latinlinien VII: 1. | 1 | — | — | — | — | — | — | — | — | 100,0 | — | 14,3 | — | — | — |
| ” VI: 2. | 7 | — | — | — | — | — | — | — | 42,9 | 42,8 | — | 9,6 | — | — | — |
| ” VI: 1. | 52 | — | — | — | — | — | — | 9,6 | 9,6 | 48,1 | 19,3 | 20,5 | 1,9 | 1,9 | — |
| ” V. | 219 | — | — | — | — | — | — | 7,8 | 10,0 | 43,4 | 16,9 | 25,4 | 0,5 | 0,9 | — |
| ” IV. | 295 | — | — | — | — | 0,3 | 0,7 | 3,4 | 9,5 | 38,3 | 19,3 | — | 1,7 | 1,4 | — |
| Reallinien VI: 1. | 6 | — | — | — | — | — | — | 16,7 | — | 66,7 | 16,6 | — | — | — | — |
| ” V. | 49 | — | — | — | — | — | — | 8,2 | 18,4 | 34,7 | 22,5 | 12,2 | 2,0 | — | 2,0 |
| ” IV. | 173 | — | — | — | — | — | — | 3,5 | 5,2 | 38,1 | 13,9 | 34,1 | 2,9 | 1,7 | 0,6 |
| Gemensamma linien III. | 366 | — | — | — | — | — | 0,3 | 1,6 | 3,3 | 34,4 | 14,2 | 40,2 | 4,1 | 1,9 | — |
| ” ” II. | 218 | — | — | — | — | — | — | 3,7 | 4,1 | 34,9 | 18,8 | 33,9 | 2,7 | 1,4 | 0,5 |
| ” ” I. | 61 | — | — | — | — | — | — | 1,6 | — | 26,2 | 16,4 | 49,2 | 4,9 | 1,7 | — |
| <i>13-åringar.</i> | | | | | | | | | | | | | | | |
| Latinlinien VI: 1. | 6 | — | — | — | — | — | — | — | 16,7 | 83,3 | — | — | — | — | — |
| ” V. | 60 | — | — | — | — | 1,7 | — | 5,0 | 5,0 | 46,6 | 11,7 | 25,0 | 3,3 | 1,7 | — |
| ” IV. | 276 | — | — | — | — | — | 0,7 | 1,8 | 8,7 | 39,5 | 18,1 | 27,6 | 2,5 | 0,7 | 0,4 |
| Reallinien V. | 11 | — | — | — | — | — | — | — | 9,1 | 27,3 | 27,3 | 36,3 | — | — | — |
| ” IV. | 103 | — | — | — | — | — | — | 5,8 | 1,9 | 37,9 | 13,6 | 34,0 | 2,9 | 3,9 | — |
| Gemensamma linien III. | 481 | — | — | — | — | — | — | 1,7 | 3,1 | 27,7 | 19,7 | 38,7 | 5,4 | 3,1 | 0,2 |
| ” ” II. | 345 | — | — | — | — | — | — | 1,5 | 2,9 | 22,9 | 15,9 | 47,2 | 3,5 | 5,5 | 0,6 |
| ” ” I. | 133 | — | — | — | — | — | — | 1,5 | — | 21,1 | 12,8 | 43,6 | 12,0 | 6,8 | 0,7 |
| <i>12-åringar.</i> | | | | | | | | | | | | | | | |
| Latinlinien V. | 11 | — | — | — | — | — | — | — | 18,2 | 45,4 | 9,1 | 27,3 | — | — | — |
| ” IV. | 86 | — | — | — | — | — | — | — | 5,8 | 32,5 | 25,6 | 29,1 | 4,6 | 1,2 | 1,2 |
| Reallinien IV. | 20 | — | — | — | — | — | — | — | — | 30,0 | 15,0 | 25,0 | 15,0 | 10,0 | 5,0 |
| Gemensamma linien III. | 355 | — | — | — | — | 0,3 | — | 0,6 | 2,8 | 21,7 | 16,6 | 45,9 | 7,9 | 3,6 | 0,3 |
| ” ” II. | 435 | — | — | — | — | — | — | 1,2 | 0,7 | 19,7 | 18,4 | 46,4 | 6,4 | 6,7 | 0,5 |
| ” ” I. | 258 | — | — | — | — | — | — | 0,4 | 1,5 | 15,5 | 8,9 | 48,1 | 10,1 | 14,3 | — |
| <i>11-åringar.</i> | | | | | | | | | | | | | | | |
| Latinlinien V. | 2 | — | — | — | — | — | — | 50,0 | 50,0 | — | — | — | — | — | — |
| ” IV. | 9 | — | — | — | — | — | — | 22,2 | — | 33,3 | 11,1 | 33,4 | — | — | — |
| Reallinien IV. | 2 | — | — | — | — | — | — | — | — | — | — | 50,0 | — | — | 50,0 |
| Gemensamma linien III. | 111 | — | — | — | — | — | — | — | 4,5 | 20,7 | 12,6 | 46,9 | 9,0 | 6,3 | — |
| ” ” II. | 363 | — | — | — | — | — | — | 0,3 | 1,4 | 14,3 | 14,6 | 52,1 | 8,5 | 8,0 | 0,5 |
| ” ” I. | 328 | — | — | — | — | 0,3 | — | 0,6 | 0,6 | 9,7 | 11,6 | 48,5 | 10,1 | 16,8 | 1,5 |

Bil. E. Tab. 169, 170. *Softid* för de på olika skolklasser fördelade *särskilda åldersklasserna*,
vid de *högre* läroverken, 10—9-åringar.

Procent af *lärjungeantalet* i åldersklassen.

| Åldersklass efter fyllda år och skolklass. | Antal. | Procent för dem som sofva ett antal timmar af | | | | | | | | | | | | | | | |
|-----------------------------------------------|--------|-----------------------------------------------|------|----|------|----|------|-----|------|------|------|------|------|------|------|-----|--|
| | | 4. | 1/2. | 5. | 1/2. | 6. | 1/2. | 7. | 1/2. | 8. | 1/2. | 9. | 1/2. | 10. | 1/2. | 11. | |
| <i>10-åringar.</i> | | | | | | | | | | | | | | | | | |
| Gemensamma linien III..... | 3 | — | — | — | — | — | — | — | — | — | — | 33,4 | 33,3 | 33,3 | — | — | |
| » » II..... | 123 | — | — | — | — | — | — | 0,8 | 0,8 | 13,0 | 13,0 | 48,8 | 9,8 | 12,1 | 1,7 | — | |
| » » I..... | 324 | — | — | — | — | — | — | 0,3 | 0,3 | 11,1 | 11,1 | 46,3 | 14,2 | 15,1 | 1,3 | 0,3 | |
| <i>9-åringar.</i> | | | | | | | | | | | | | | | | | |
| Gemensamma linien II..... | 7 | — | — | — | — | — | — | — | — | — | — | 57,1 | 14,3 | 28,6 | — | — | |
| » » I..... | 57 | — | — | — | — | — | — | 1,7 | — | 3,5 | 5,3 | 43,9 | 15,8 | 24,6 | 3,5 | 1,7 | |

Bil. E. Tab. 171—176. Softid för de på olika skolklasser fördelade särskilda åldersklasserna vid de femklassiga läroverken. 20—15-åringar.

Procent af lärjungeantalet i åldersklassen.

| Åldersklass efter fyllda år och skolklass. | Antal. | Procent för dem som sofva ett antal timmar af | | | | | | | | | | | | | | | |
|--------------------------------------------|--------|-----------------------------------------------|------|------|------|-----|-------|------|------|-------|------|------|------|-----|------|-----|------|
| | | 4. | 1/2. | 5. | 1/2. | 6. | 1/2. | 7. | 1/2. | 8. | 1/2. | 9. | 1/2. | 10. | 1/2. | 11. | 1/2. |
| <i>20-åringar och deröfver.</i> | | | | | | | | | | | | | | | | | |
| Latinlinien V | 6 | — | — | 16,7 | — | — | 16,7 | 16,6 | — | 50,0 | — | — | — | — | — | — | — |
| » IV | 2 | — | — | — | — | — | — | — | — | 100,0 | — | — | — | — | — | — | — |
| Reallinien V | 1 | — | — | — | — | — | 100,0 | — | — | — | — | — | — | — | — | — | — |
| <i>19-åringar.</i> | | | | | | | | | | | | | | | | | |
| Latinlinien V | 5 | — | — | — | — | — | 40,0 | — | 60,0 | — | — | — | — | — | — | — | — |
| » IV | 2 | — | — | — | — | — | — | — | 50,0 | — | 50,0 | — | — | — | — | — | — |
| Reallinien V | 2 | — | — | — | — | — | — | — | 50,0 | 50,0 | — | — | — | — | — | — | — |
| <i>18-åringar.</i> | | | | | | | | | | | | | | | | | |
| Latinlinien V | 9 | — | — | — | — | — | 33,3 | 11,1 | 55,6 | — | — | — | — | — | — | — | — |
| » IV | 3 | — | — | — | — | — | 66,7 | — | 33,3 | — | — | — | — | — | — | — | — |
| Reallinien V | 2 | — | — | — | — | — | 50,0 | — | 50,0 | — | — | — | — | — | — | — | — |
| » IV | 3 | — | — | — | — | — | — | — | 66,7 | — | 33,3 | — | — | — | — | — | — |
| Gemensamma linien III | 2 | — | — | — | — | — | 50,0 | 50,0 | — | — | — | — | — | — | — | — | — |
| » » II | 1 | — | — | — | — | — | — | — | — | 100,0 | — | — | — | — | — | — | — |
| » » I | 1 | — | — | — | — | — | — | — | — | 100,0 | — | — | — | — | — | — | — |
| <i>17-åringar.</i> | | | | | | | | | | | | | | | | | |
| Latinlinien V | 16 | — | — | — | — | — | 6,3 | 18,7 | — | 62,5 | — | 12,5 | — | — | — | — | — |
| » IV | 8 | — | — | — | — | — | — | 12,5 | 12,5 | 25,0 | 25,0 | 25,0 | — | — | — | — | — |
| Reallinien V | 23 | — | — | — | — | — | — | 17,4 | 8,7 | 34,8 | 26,1 | 8,7 | — | 4,3 | — | — | — |
| » IV | 13 | — | — | — | — | — | — | — | 7,7 | 38,4 | 30,8 | 23,1 | — | — | — | — | — |
| Gemensamma linien III | 11 | — | — | — | — | — | — | 9,1 | 18,2 | 45,4 | 9,1 | 18,2 | — | — | — | — | — |
| » » II | 7 | — | — | — | — | — | — | 14,3 | — | 28,6 | 28,6 | 28,5 | — | — | — | — | — |
| » » I | 1 | — | — | — | — | — | — | — | — | 100,0 | — | — | — | — | — | — | — |
| <i>16-åringar.</i> | | | | | | | | | | | | | | | | | |
| Latinlinien V | 30 | — | — | — | — | — | 3,3 | 23,3 | 13,3 | 36,7 | 10,0 | 6,7 | 3,3 | 3,4 | — | — | — |
| » IV | 20 | — | — | — | — | — | 5,0 | 10,0 | 10,0 | 40,0 | 10,0 | 25,0 | — | — | — | — | — |
| Reallinien V | 43 | — | — | — | — | — | — | 11,6 | 14,0 | 46,5 | 16,3 | 9,3 | 2,3 | — | — | — | — |
| » IV | 38 | — | — | — | — | — | — | 7,9 | 5,3 | 44,7 | 15,8 | 26,3 | — | — | — | — | — |
| Gemensamma linien III | 33 | 3,0 | — | — | — | — | 3,0 | 6,1 | 9,1 | 36,4 | 9,1 | 27,3 | 6,0 | — | — | — | — |
| » » II | 16 | — | — | — | — | — | — | 6,3 | 18,8 | 31,2 | 12,5 | 18,7 | 12,5 | — | — | — | — |
| » » I | 3 | — | — | — | — | — | — | — | — | — | — | 66,7 | 33,3 | — | — | — | — |
| <i>15-åringar.</i> | | | | | | | | | | | | | | | | | |
| Latinlinien V | 50 | — | — | — | — | 6,0 | 2,0 | 4,0 | 14,0 | 46,0 | 8,0 | 16,0 | — | 2,0 | — | 2,0 | — |
| » IV | 36 | — | — | — | — | — | — | 8,3 | 13,9 | 33,3 | 8,3 | 30,6 | 5,6 | — | — | — | — |
| Reallinien V | 55 | — | — | — | — | — | 3,6 | 12,7 | 7,3 | 40,0 | 20,0 | 14,6 | 1,8 | — | — | — | — |
| » IV | 69 | — | — | — | — | — | — | 4,4 | 5,8 | 50,7 | 13,0 | 21,7 | 2,9 | 1,5 | — | — | — |
| Gemensamma linien III | 81 | — | — | — | — | 1,2 | — | 7,4 | 2,5 | 37,1 | 17,3 | 25,9 | 7,4 | 1,2 | — | — | — |
| » » II | 36 | — | — | — | — | — | — | 5,6 | — | 36,1 | 13,9 | 38,9 | 5,5 | — | — | — | — |
| » » I | 9 | — | — | — | — | — | — | — | — | 22,2 | 11,1 | 55,6 | 11,1 | — | — | — | — |

Bil. E. Tab. 177—182. Softid för de på olika skolklasser fördelade särskilda åldersklasserna vid de femklassiga läroverken. 14—9-åringar.

Procent af lärjungeantalet i åldersklassen.

| Åldersklass efter fyllda år och skolklass. | Antal. | Procent för dem som sofva ett antal timmar af | | | | | | | | | | | | | | | |
|--------------------------------------------|----------|-----------------------------------------------|------|----|------|-----|------|-----|------|-------|------|-------|------|------|------|-----|------|
| | | 4. | 1/2. | 5. | 1/2. | 6. | 1/2. | 7. | 1/2. | 8. | 1/2. | 9. | 1/2. | 10. | 1/2. | 11. | 1/2. |
| <i>14-åringar.</i> | | | | | | | | | | | | | | | | | |
| Latinlinien | V | 36 | — | — | — | — | — | 5,6 | 2,8 | 36,1 | 11,1 | 38,9 | — | 5,5 | — | — | — |
| » | IV | 73 | — | — | — | 1,4 | — | 4,1 | 5,5 | 34,2 | 19,2 | 31,5 | 1,4 | 2,7 | — | — | — |
| Reallinien | V | 18 | — | — | — | — | 5,6 | — | — | 61,1 | 11,1 | 16,7 | — | 5,5 | — | — | — |
| » | IV | 80 | — | — | — | — | 1,3 | 3,8 | 3,8 | 41,2 | 25,0 | 20,0 | 3,7 | 1,2 | — | — | — |
| Gemensamma linien | III | 120 | — | — | — | — | — | 2,5 | 10,8 | 26,7 | 15,8 | 35,0 | 5,0 | 4,2 | — | — | — |
| » | II | 97 | — | — | — | — | — | 6,2 | 1,0 | 31,9 | 15,5 | 39,2 | 2,1 | 3,1 | 1,0 | — | — |
| » | I | 36 | — | — | — | — | — | 2,8 | — | 38,9 | 11,1 | 27,8 | 11,1 | 5,5 | — | — | 2,8 |
| <i>13-åringar.</i> | | | | | | | | | | | | | | | | | |
| Latinlinien | V | 13 | — | — | — | — | — | — | 7,7 | 38,4 | 23,1 | 30,8 | — | — | — | — | — |
| » | IV | 42 | — | — | — | — | — | — | 2,4 | 33,3 | 33,3 | 21,4 | 7,2 | 2,4 | — | — | — |
| Reallinien | V | 1 | — | — | — | — | — | — | — | — | — | 100,0 | — | — | — | — | — |
| » | IV | 40 | — | — | — | — | — | 5,0 | 2,5 | 35,0 | 25,0 | 30,0 | 2,5 | — | — | — | — |
| Gemensamma linien | III | 150 | — | — | — | — | — | 1,3 | 2,7 | 32,7 | 16,7 | 36,0 | 6,6 | 4,0 | — | — | — |
| » | II | 134 | — | — | — | — | — | 2,2 | — | 32,8 | 17,2 | 38,1 | 5,2 | 4,5 | — | — | — |
| » | I | 74 | — | — | — | — | — | — | 2,7 | 13,5 | 14,9 | 48,6 | 10,8 | 9,5 | — | — | — |
| <i>12-åringar.</i> | | | | | | | | | | | | | | | | | |
| Latinlinien | IV | 13 | — | — | — | — | — | — | — | 23,1 | 38,4 | 30,8 | 7,7 | — | — | — | — |
| Reallinien | IV | 6 | — | — | — | — | — | — | — | 16,7 | 16,7 | 66,6 | — | — | — | — | — |
| Gemensamma linien | III | 105 | — | — | — | — | — | 3,8 | 0,9 | 12,4 | 22,9 | 43,8 | 9,5 | 6,7 | — | — | — |
| » | II | 147 | — | — | — | — | — | 0,7 | 0,7 | 20,4 | 15,0 | 42,2 | 10,2 | 8,8 | 0,7 | 1,3 | — |
| » | I | 115 | — | — | — | — | — | — | — | 19,1 | 17,4 | 38,3 | 8,7 | 13,9 | 1,7 | 0,9 | — |
| <i>11-åringar.</i> | | | | | | | | | | | | | | | | | |
| Reallinien | IV | 1 | — | — | — | — | — | — | — | 100,0 | — | — | — | — | — | — | — |
| Gemensamma linien | III | 44 | — | — | — | 2,3 | 2,3 | — | 2,3 | 25,0 | 22,7 | 25,0 | 15,9 | 4,5 | — | — | — |
| » | II | 113 | — | — | — | — | — | 0,9 | — | 15,9 | 17,7 | 45,1 | 13,3 | 5,3 | 1,8 | — | — |
| » | I | 175 | — | — | — | — | — | — | — | 15,4 | 16,0 | 44,0 | 9,1 | 14,3 | 0,6 | 0,6 | — |
| <i>10-åringar.</i> | | | | | | | | | | | | | | | | | |
| Gemensamma linien | III | 3 | — | — | — | — | — | — | — | 33,3 | 33,3 | 33,4 | — | — | — | — | — |
| » | II | 27 | — | — | — | — | — | — | — | 3,7 | 14,8 | 40,8 | 11,1 | 29,6 | — | — | — |
| » | I | 129 | — | — | — | — | — | — | — | 9,3 | 8,5 | 48,1 | 12,4 | 17,8 | 3,1 | 0,8 | — |
| <i>9-åringar.</i> | | | | | | | | | | | | | | | | | |
| Gemensamma linien | I | 7 | — | — | — | — | — | — | — | — | 28,6 | 28,6 | 14,3 | 28,5 | — | — | — |

Bil. E. Tab. 183—187. **Softid för de på olika skolklasser fördelade särskilda åldersklasserna vid de treklassiga läroverken. 18—14-åringar.**

Procent af lärjungeantalet i åldersklassen.

| Åldersklass efter fyllda år och skolklass. | Antal. | Procent för dem som sofva ett antal timmar af | | | | | | | | | | | | |
|--------------------------------------------|--------|-----------------------------------------------|------|----|------|------|-------|-------|------|------|------|-----|-----------|-----|
| | | 5. | 1/2. | 6. | 1/2. | 7. | 1/2. | 8. | 1/2. | 9. | 1/2. | 10. | 16. 2. | 11. |
| <i>18-åringar.</i> | | | | | | | | | | | | | | |
| Latinlinien V | 1 | — | — | — | — | — | — | 100,0 | — | — | — | — | — | — |
| Reallinien IV | 1 | — | — | — | — | — | — | 100,0 | — | — | — | — | — | — |
| Gemensamma linien III | — | — | — | — | — | — | — | — | — | — | — | — | — | — |
| » » II | 1 | — | — | — | — | — | — | 100,0 | — | — | — | — | — | — |
| » » I | 1 | — | — | — | — | — | 100,0 | — | — | — | — | — | — | — |
| <i>17-åringar.</i> | | | | | | | | | | | | | | |
| Latinlinien V | 1 | — | — | — | — | — | — | 100,0 | — | — | — | — | — | — |
| » IV | 2 | — | — | — | — | — | — | 50,0 | — | 50,0 | — | — | — | — |
| Reallinien IV | 2 | — | — | — | — | — | — | 100,0 | — | — | — | — | — | — |
| Gemensamma linien III | 7 | — | — | — | — | 14,3 | — | 57,1 | — | 28,6 | — | — | — | — |
| » » II | 3 | — | — | — | — | 33,3 | 33,3 | 33,4 | — | — | — | — | — | — |
| » » I | — | — | — | — | — | — | — | — | — | — | — | — | — | — |
| <i>16-åringar.</i> | | | | | | | | | | | | | | |
| Latinlinien V | 2 | — | — | — | — | — | 50,0 | 50,0 | — | — | — | — | — | — |
| » IV | 5 | — | — | — | — | 20,0 | 40,0 | — | 20,0 | 20,0 | — | — | — | — |
| Reallinien V | 1 | — | — | — | — | — | — | 50,0 | — | — | — | — | — | — |
| » IV | 7 | — | — | — | — | — | — | 57,1 | 28,6 | 14,3 | — | — | — | — |
| Gemensamma linien III | 14 | — | — | — | — | — | 21,4 | 50,0 | 14,3 | 14,3 | — | — | — | — |
| » » II | 2 | — | — | — | — | — | — | 50,0 | — | 50,0 | — | — | — | — |
| » » I | 2 | — | — | — | — | — | 50,0 | — | — | 50,0 | — | — | — | — |
| <i>15-åringar.</i> | | | | | | | | | | | | | | |
| Latinlinien V | 4 | — | — | — | — | — | — | 25,0 | 75,0 | — | — | — | — | — |
| » IV | 3 | — | — | — | — | — | — | — | 33,3 | 66,7 | — | — | — | — |
| Reallinien IV | 10 | — | — | — | — | — | — | 50,0 | — | 40,0 | 10,0 | — | — | — |
| Gemensamma linien III | 33 | — | — | — | — | 6,1 | 3,0 | 48,5 | 15,1 | 27,3 | — | — | — | — |
| » » II | 22 | — | — | — | — | — | — | 36,4 | 13,6 | 50,0 | — | — | — | — |
| » » I | 9 | — | — | — | — | 11,1 | — | 33,3 | 11,1 | 44,5 | — | — | — | — |
| <i>14-åringar.</i> | | | | | | | | | | | | | | |
| Latinlinien V | 2 | — | — | — | — | — | — | — | 50,0 | 50,0 | — | — | — | — |
| » IV | 11 | — | — | — | — | 9,1 | — | 72,7 | 9,1 | 9,1 | — | — | — | — |
| Reallinien V | 1 | — | — | — | — | — | — | 100,0 | — | — | — | — | — | — |
| » IV | 6 | — | — | — | — | — | — | 50,0 | — | 50,0 | — | — | — | — |
| Gemensamma linien III | 50 | — | — | — | — | 2,0 | — | 16,0 | 24,0 | 54,0 | — | 4,0 | — | — |
| » » II | 33 | — | — | — | — | — | — | 33,3 | 15,1 | 45,5 | — | 6,1 | — | — |
| » » I | 16 | — | — | — | — | — | — | 6,2 | 37,5 | 12,5 | 43,8 | — | — | — |

Bil. E. Tab. 188—192. Softid för de på olika skolklasser fördelade *särskilda åldersklasserna* vid de *treklassiga* läroverken. 13—9-åringar.

Procent af lärjungeantalet i åldersklassen.

| Åldersklass efter fyllda år och skolklass. | Antal. | Procent för dem som sofva ett antal timmar af | | | | | | | | | | | | |
|--------------------------------------------|--------|-----------------------------------------------|------|----|------|------|------|-------|-------|-------|------|------|------|-----|
| | | 5. | 1/2. | 6. | 1/2. | 7. | 1/2. | 8. | 1/2. | 9. | 1/2. | 10. | 1/2. | 11. |
| <i>13-åringar.</i> | | | | | | | | | | | | | | |
| Latinlinien IV | 11 | — | — | — | — | 18,2 | 9,1 | 45,4 | 9,1 | 9,1 | 9,1 | — | — | — |
| Reallinien IV | 2 | — | — | — | — | — | — | — | 50,0 | — | 50,0 | — | — | — |
| Gemensamma linien III | 38 | — | — | — | — | 2,6 | — | 31,6 | 21,1 | 42,1 | — | 2,6 | — | — |
| » » II | 63 | — | — | — | — | — | 1,6 | 28,6 | 6,4 | 57,1 | 1,6 | 4,7 | — | — |
| » » I | 30 | — | — | — | — | — | 3,3 | 20,0 | 23,3 | 46,7 | 6,7 | — | — | — |
| <i>12-åringar.</i> | | | | | | | | | | | | | | |
| Latinlinien IV | 4 | — | — | — | — | — | — | 50,0 | 25,0 | 25,0 | — | — | — | — |
| Reallinien IV | 1 | — | — | — | — | — | — | 100,0 | — | — | — | — | — | — |
| Gemensamma linien III | 30 | — | — | — | — | — | — | 20,0 | 26,7 | 46,7 | — | 6,6 | — | — |
| » » II | 47 | — | — | — | — | 2,1 | 2,1 | 17,0 | 10,7 | 46,8 | 12,8 | 8,5 | — | — |
| » » I | 45 | — | — | — | — | 2,2 | — | 20,0 | 8,9 | 53,3 | 6,7 | 8,9 | — | — |
| <i>11-åringar.</i> | | | | | | | | | | | | | | |
| Gemensamma linien III | 8 | — | — | — | — | — | — | 12,5 | 25,0 | 62,5 | — | — | — | — |
| » » II | 40 | — | — | — | — | — | 5,0 | 12,5 | 12,5 | 50,0 | 10,0 | 7,5 | — | 2,5 |
| » » I | 46 | — | — | — | — | — | — | 8,7 | 17,4 | 52,2 | 4,3 | 13,0 | 2,2 | 2,2 |
| <i>10-åringar.</i> | | | | | | | | | | | | | | |
| Gemensamma linien III | 2 | — | — | — | — | — | — | — | — | 100,0 | — | — | — | — |
| » » II | 7 | — | — | — | — | — | — | — | 14,3 | 42,8 | 28,6 | 14,3 | — | — |
| » » I | 46 | — | — | — | — | — | — | 10,9 | 8,7 | 47,8 | 15,2 | 14,4 | — | — |
| <i>9-åringar.</i> | | | | | | | | | | | | | | |
| Gemensamma linien I | 1 | — | — | — | — | — | — | — | 100,0 | — | — | — | — | — |

Bil. E. Tab. 193—202. *Softid* för de på olika skolklasser fördelade *särskilda åldersklasserna* vid de tvåklassiga pedagogierna.


Procent af lärjungeantalet i åldersklassen.

| Åldersklass efter fyllda år och skolklass. | Antal. | Procent för dem som sofva ett antal timmar af | | | | | | | | | | |
|--------------------------------------------|--------|-----------------------------------------------|------|-------|------|-------|------|------|------|-----|------|-----|
| | | 7. | 1/2. | 8. | 1/2. | 9. | 1/2. | 10. | 1/2. | 11. | 1/2. | 12. |
| <i>19-åringar.</i> | | | | | | | | | | | | |
| Gemensamma linien III..... | — | — | — | — | — | — | — | — | — | — | — | — |
| » » II..... | 1 | — | — | 100,0 | — | — | — | — | — | — | — | — |
| » » I..... | — | — | — | — | — | — | — | — | — | — | — | — |
| <i>18-åringar.</i> | | | | | | | | | | | | |
| Gemensamma linien I..... | 1 | — | — | — | — | 100,0 | — | — | — | — | — | — |
| <i>17-åringar.</i> | | | | | | | | | | | | |
| Gemensamma linien II..... | 2 | — | — | 100,0 | — | — | — | — | — | — | — | — |
| » » I..... | 1 | — | — | — | — | 100,0 | — | — | — | — | — | — |
| <i>16-åringar.</i> | | | | | | | | | | | | |
| Gemensamma linien II..... | 9 | 11,1 | — | 33,3 | 33,4 | 22,2 | — | — | — | — | — | — |
| » » I..... | 2 | — | — | 100,0 | — | — | — | — | — | — | — | — |
| <i>15-åringar.</i> | | | | | | | | | | | | |
| Gemensamma linien..... | — | — | — | — | — | — | — | — | — | — | — | — |
| » » II..... | 20 | 5,0 | 5,0 | 35,0 | 20,0 | 30,0 | — | — | — | — | — | 5,0 |
| » » I..... | 10 | — | 10,0 | 50,0 | 30,0 | 10,0 | — | — | — | — | — | — |
| <i>14-åringar.</i> | | | | | | | | | | | | |
| Gemensamma linien III..... | 3 | — | — | 75,0 | 25,0 | — | — | — | — | — | — | — |
| » » II..... | 20 | 5,0 | 5,0 | 45,0 | 20,0 | 20,0 | — | 5,0 | — | — | — | — |
| » » I..... | 15 | 6,7 | — | 40,0 | 13,3 | 33,3 | 6,7 | — | — | — | — | — |
| <i>13-åringar.</i> | | | | | | | | | | | | |
| Gemensamma linien III..... | 4 | 25,0 | — | 75,0 | — | — | — | — | — | — | — | — |
| » » II..... | 21 | 4,7 | — | 28,6 | 23,8 | 33,3 | 4,8 | 4,8 | — | — | — | — |
| » » I..... | 30 | — | 3,4 | 33,3 | 6,7 | 43,3 | 10,0 | 3,3 | — | — | — | — |
| <i>12-åringar.</i> | | | | | | | | | | | | |
| Gemensamma linien III..... | 4 | — | — | 33,3 | 33,3 | 33,4 | — | — | — | — | — | — |
| » » II..... | 15 | — | — | 20,0 | 6,6 | 46,7 | 20,0 | 6,7 | — | — | — | — |
| » » I..... | 20 | — | — | 30,0 | — | 60,0 | — | 10,0 | — | — | — | — |
| <i>11-åringar.</i> | | | | | | | | | | | | |
| Gemensamma linien III..... | 3 | — | — | — | — | 100,0 | — | — | — | — | — | — |
| » » II..... | 7 | — | — | 14,3 | 14,3 | 28,6 | — | 42,8 | — | — | — | — |
| » » I..... | 22 | — | — | 9,1 | 22,7 | 54,6 | 9,1 | — | — | 4,5 | — | — |
| <i>10-åringar.</i> | | | | | | | | | | | | |
| Gemensamma linien I..... | 11 | — | — | 18,2 | 18,2 | 54,5 | — | 9,1 | — | — | — | — |

Bil. E. Tab. 203. *Softid för de på olika skolklasser fördelade särskilda åldersklasserna vid de enklassiga pedagogierna.*

Procent af lärjungeantalet i åldersklassen.

| Åldersklass efter fyllda år | Antal. | Procent för dem som sofva ett antal timmar af | | | | | | | | |
|-----------------------------|--------|-----------------------------------------------|------|------|------|-------|------|------|------|-----|
| | | 7. | 1/2. | 8. | 1/2. | 9. | 1/2. | 10. | 1/2. | 11. |
| 17-åringar | 1 | — | — | — | — | 100,0 | — | — | — | — |
| 16 » | 3 | — | — | 33,3 | — | 66,7 | — | — | — | — |
| 15 » | 16 | — | — | 50,0 | 6,3 | 25,0 | — | 12,5 | 6,2 | — |
| 14 » | 26 | — | 3,8 | 46,2 | — | 26,9 | 7,7 | 11,5 | — | 3,9 |
| 13 » | 32 | — | 6,3 | 21,9 | 6,3 | 40,6 | — | 18,7 | — | 6,2 |
| 12 » | 29 | 3,4 | — | 3,5 | 17,2 | 55,2 | 17,2 | 3,5 | — | — |
| 11 » | 16 | — | — | 6,2 | 12,5 | 81,3 | — | — | — | — |
| 10 » | 21 | — | — | 4,8 | 9,5 | 76,2 | 4,8 | — | — | 4,7 |
| 9 » | 5 | — | — | — | — | 80,0 | — | 20,0 | — | — |



Orsaker till befrielse från gymnastik

vid de högre allmänna läroverken.

Helsotillståndet och arbetstiden

vid förberedande goss-skolor och
vid högre läroverken för flickor.

Tabellerna 204—233.

- Tab. 204: Orsakerna till befrielse från gymnastik vid de *högre allmänna läroverken*.
- » 205—212: Helsotillståndet vid 7 *förberedande goss-skolor* i Stockholm.
- » 213—216: Arbetstiden vid 7 *förberedande goss-skolor* i Stockholm.
- » 217—232: Helsotillståndet vid de undersökta *högre läroverken för flickor*.
- » 233: Arbetstiden vid de undersökta *högre läroverken för flickor*.

| | L. VII: 2. Antal lärjungar 566. | | L. VII: 1. Antal lärjungar 602. | | L. VI: 2. Antal lärjungar 854. | | L. VI: 1. Antal lärjungar 961. | | L. V. Antal lärjungar 976. | | L. IV. Antal lärjungar 1,017. | |
|-------------------------------------------------------------|------------------------------------|-------|------------------------------------|-------|-----------------------------------|-------|-----------------------------------|-------|-------------------------------|-------|----------------------------------|-------|
| | Antal. | Proc. | Antal. | Proc. | Antal. | Proc. | Antal. | Proc. | Antal. | Proc. | Antal. | Proc. |
| Nervsystemet. | | | | | | | | | | | | |
| Fallandesot | — | — | — | — | 1 | 0,1 | 1 | 0,1 | — | — | — | — |
| Svindel | — | — | — | — | — | — | 1 | 0,1 | — | — | — | — |
| Pares i extremiteterna eller i ena sidan | — | — | — | — | — | — | — | — | — | — | — | — |
| Nevralgi | 1 | 0,2 | — | — | 1 | 0,1 | — | — | — | — | — | — |
| Örat. | | | | | | | | | | | | |
| Döfhet | — | — | 2 | 0,3 | — | — | — | — | — | — | — | — |
| Öronpolyper | — | — | — | — | — | — | — | — | — | — | — | — |
| Öronsjukdom | — | — | — | — | 1 | 0,1 | — | — | 1 | 0,1 | 1 | 0,1 |
| Cirkulationsorganen. | | | | | | | | | | | | |
| Hjertfel | 8 | 1,4 | 10 | 1,7 | 9 | 1,1 | 4 | 0,4 | 7 | 0,7 | 4 | 0,4 |
| Hjert hypertrofi | 4 | 0,7 | 8 | 1,3 | 7 | 0,8 | 7 | 0,7 | 6 | 0,6 | 2 | 0,2 |
| Hjertklappning och oregelbunden hjertverksamhet | 1 | 0,2 | 3 | 0,5 | 1 | 0,1 | 4 | 0,4 | 2 | 0,2 | 1 | 0,1 |
| Hjertlidande | 3 | 0,5 | 1 | 0,2 | 6 | 0,7 | 4 | 0,4 | 1 | 0,1 | 1 | 0,1 |
| Respirationsorganen. | | | | | | | | | | | | |
| Kr. pnevmoni | — | — | 1 | 0,2 | 1 | 0,1 | 3 | 0,3 | 1 | 0,1 | 1 | 0,1 |
| Kr. katarr i luftrören | — | — | — | — | — | — | 1 | 0,1 | 2 | 0,2 | 1 | 0,1 |
| Emfysem | 1 | 0,2 | 1 | 0,2 | 1 | 0,1 | 1 | 0,1 | — | — | 1 | 0,1 |
| Asthma | — | — | — | — | 1 | 0,1 | — | — | 2 | 0,2 | — | — |
| Lunglidande, ej närmare angifvet | 13 | 2,3 | 9 | 1,5 | 10 | 1,2 | 12 | 1,2 | 10 | 1,1 | 5 | 0,5 |
| Pleuritis | — | — | — | — | 1 | 0,1 | — | — | — | — | — | — |
| Kr. katarr i näsa och svalg (näspolyper) | 1 | 0,2 | — | — | 1 | 0,1 | 1 | 0,1 | — | — | — | — |
| Digestionsorganen. | | | | | | | | | | | | |
| Mag- och tarmkatarr | 2 | 0,4 | 1 | 0,2 | 3 | 0,4 | 3 | 0,3 | 2 | 0,2 | 2 | 0,2 |
| Blindtarmsinflammation | — | — | — | — | 1 | 0,1 | — | — | — | — | — | — |
| Peritonitis | — | — | — | — | — | — | — | — | — | — | — | — |
| Gulsot | — | — | — | — | — | — | — | — | — | — | — | — |
| Bräck | 9 | 1,6 | 7 | 1,2 | 10 | 1,2 | 14 | 1,5 | 18 | 1,8 | 11 | 1,1 |
| Urogenitalapparaten. | | | | | | | | | | | | |
| Albuminuri | 1 | 0,2 | 1 | 0,2 | 1 | 0,1 | — | — | — | — | 1 | 0,1 |
| Enuresis nocturna | — | — | — | — | — | — | — | — | — | — | — | — |
| Kryptorchismus | — | — | — | — | — | — | — | — | 2 | 0,2 | — | — |
| Hydrocele | — | — | — | — | 1 | 0,1 | — | — | — | — | — | — |
| Varicocele | — | — | — | — | 7 | 0,8 | — | — | 4 | 0,4 | — | — |
| Epididymitis | — | — | — | — | — | — | — | — | — | — | — | — |
| Cystitis | — | — | — | — | — | — | — | — | — | — | — | — |
| Kron. mjeltansvällning. | | | | | | | | | | | | |
| Ledgångarna och bensystemet. | | | | | | | | | | | | |
| Höftsjuka | 3 | 0,5 | 3 | 0,5 | 2 | 0,2 | 4 | 0,4 | 5 | 0,5 | 3 | 0,3 |
| Missbildning af extremiteterna | 2 | 0,4 | 1 | 0,2 | 3 | 0,4 | 3 | 0,3 | — | — | 2 | 0,2 |
| Skada å armar, fötter och å bensystemet | 3 | 0,5 | 7 | 1,2 | 6 | 0,7 | 10 | 1,0 | 11 | 1,1 | 3 | 0,3 |
| Skada i axeln och knäet | 4 | 0,7 | — | — | 4 | 0,5 | 5 | 0,5 | 3 | 0,3 | 2 | 0,2 |
| Ofärdig | 4 | 0,7 | 7 | 1,2 | 4 | 0,5 | 2 | 0,2 | 3 | 0,3 | 3 | 0,3 |
| Ryggradslidande | 2 | 0,4 | 2 | 0,3 | 4 | 0,5 | 5 | 0,5 | — | — | 2 | 0,2 |
| Ledgångslidande, ej närmare angifvet, seninflammation | 3 | 0,5 | 2 | 0,3 | 3 | 0,4 | 7 | 0,7 | — | — | 1 | 0,1 |
| Caries | — | — | 2 | 0,3 | — | — | 3 | 0,3 | 1 | 0,1 | — | — |
| Periostit | — | — | — | — | — | — | 1 | 0,1 | — | — | — | — |
| Missbildad bröstkörg | — | — | — | — | 2 | 0,2 | — | — | — | — | 1 | 0,1 |
| Hudsjukdom | | | | | | | | | | | | |
| Paronychia | — | — | 1 | 0,2 | 1 | 0,1 | — | — | — | — | — | — |
| Puckel | — | — | — | — | — | — | — | — | — | — | — | — |
| Bleksot | 3 | 0,5 | 6 | 1,0 | 4 | 0,5 | 4 | 0,4 | 3 | 0,3 | 3 | 0,3 |
| Näsblod | 1 | 0,2 | 1 | 0,2 | — | — | 2 | 0,2 | — | — | — | — |
| Hufvudvärk | 2 | 0,4 | — | — | 4 | 0,5 | 2 | 0,2 | 5 | 0,5 | 1 | 0,1 |
| Reumatism | 3 | 0,5 | 1 | 0,2 | — | — | 2 | 0,2 | 2 | 0,2 | 1 | 0,1 |
| Ögonen. | | | | | | | | | | | | |
| Närsynthet | 1 | 0,2 | — | — | — | — | 1 | 0,1 | — | — | — | — |
| Annan ögonsjukdom | — | — | — | — | 1 | 0,1 | 1 | 0,1 | — | — | — | — |
| Svulster | | | | | | | | | | | | |
| Skrofer | — | — | — | — | 1 | 0,1 | 1 | 0,1 | — | — | — | — |
| Klen helsa | 12 | 2,1 | 15 | 2,5 | 16 | 1,9 | 10 | 1,0 | 14 | 1,4 | 10 | 1,0 |
| Annan anledning | 44 | 7,8 | 3 | 0,5 | 7 | 0,8 | 10 | 1,0 | 12 | 1,2 | 8 | 0,8 |
| Ej angifven orsak | 54 | 9,5 | 13 | 2,2 | 5 | 0,6 | 7 | 0,7 | 7 | 0,7 | 2 | 0,2 |
| Summa | 185 | 32,7 | 108 | 17,9 | 131 | 15,4 | 137 | 14,3 | 124 | 12,7 | 74 | 7,3 |

gar varit befriade från gymnastik vid de högre läroverken.

| R. VII: 2. Antal lärjun- gar 176. | | R. VII: 1. Antal lärjun- gar 156. | | R. VI: 2. Antal lärjun- gar 186. | | R. VI: 1. Antal lärjun- gar 229. | | R. V. Antal lärjun- gar 412. | | R. IV. Antal lärjun- gar 649. | | III. Antal lärjun- gar 1,644. | | II. Antal lärjun- gar 1,607. | | I. Antal lärjun- gar 1,192. | |
|-----------------------------------------|-------|-----------------------------------------|-------|----------------------------------------|-------|----------------------------------------|-------|------------------------------------|-------|-------------------------------------|-------|-------------------------------------|-------|------------------------------------|-------|-----------------------------------|-------|
| Antal. | Proc. | Antal. | Proc. | Antal. | Proc. | Antal. | Proc. | Antal. | Proc. | Antal. | Proc. | Antal. | Proc. | Antal. | Proc. | Antal. | Proc. |
| — | — | — | — | — | — | — | — | — | — | — | — | — | — | — | — | — | — |
| 1 | 0,6 | 1 | 0,6 | — | — | — | — | 1 | 0,2 | — | — | — | — | — | — | 1 | 0,1 |
| — | — | — | — | — | — | — | — | — | — | — | — | — | — | — | — | — | — |
| — | — | — | — | — | — | — | — | — | — | — | — | — | — | — | — | 1 | 0,1 |
| 1 | 0,6 | 1 | 0,6 | 2 | 1,1 | 2 | 0,9 | 7 | 1,7 | 3 | 0,5 | 5 | 0,3 | 2 | 0,1 | 1 | 0,1 |
| 2 | 1,1 | 1 | 0,6 | — | — | 1 | 0,4 | 1 | 0,2 | 1 | 0,2 | 6 | 0,4 | 3 | 0,2 | 1 | 0,1 |
| — | — | 3 | 1,9 | — | — | — | — | 1 | 0,2 | 1 | 0,2 | 3 | 0,2 | 4 | 0,2 | — | — |
| — | — | — | — | 3 | 1,6 | 1 | 0,4 | 1 | 0,2 | — | — | 6 | 0,4 | 3 | 0,2 | 2 | 0,2 |
| — | — | — | — | — | — | — | — | — | — | — | — | — | — | — | — | 1 | 0,1 |
| — | — | — | — | — | — | — | — | — | — | — | — | 4 | 0,2 | 1 | 0,1 | 1 | 0,1 |
| 1 | 0,6 | — | — | 1 | 0,5 | — | — | 1 | 0,2 | — | — | 1 | 0,1 | 1 | 0,1 | — | — |
| 4 | 2,3 | 2 | 1,3 | 1 | 0,5 | — | — | 4 | 1,0 | 4 | 0,6 | — | — | 14 | 0,9 | 13 | 1,1 |
| — | — | — | — | — | — | — | — | — | — | 1 | 0,2 | — | — | — | — | 1 | 0,1 |
| — | — | — | — | — | — | — | — | — | — | — | — | — | — | — | — | — | — |
| 2 | 1,1 | 1 | 0,6 | 1 | 0,5 | — | — | 2 | 0,5 | 4 | 0,6 | 1 | 0,1 | 3 | 0,2 | 2 | 0,2 |
| — | — | — | — | — | — | — | — | 1 | 0,2 | — | — | — | — | — | — | — | — |
| — | — | 1 | 0,6 | — | — | 1 | 0,4 | 1 | 0,2 | 1 | 0,2 | — | — | 1 | 0,1 | — | — |
| 2 | 1,1 | 2 | 1,3 | 5 | 2,7 | — | — | 8 | 1,9 | 8 | 1,2 | 25 | 1,5 | 3 | 0,2 | 6 | 0,5 |
| — | — | — | — | — | — | — | — | — | — | — | — | — | — | — | — | — | — |
| 1 | 0,6 | — | — | — | — | — | — | — | — | — | — | — | — | 1 | 0,1 | — | — |
| — | — | — | — | — | — | — | — | — | — | — | — | 1 | 0,1 | — | — | — | — |
| — | — | — | — | — | — | — | — | — | — | — | — | — | — | 1 | 0,1 | 1 | 0,1 |
| — | — | — | — | 2 | 1,1 | 1 | 0,4 | 1 | 0,2 | — | — | 1 | 0,1 | — | — | — | — |
| — | — | — | — | — | — | 1 | 0,4 | — | — | — | — | — | — | — | — | — | — |
| — | — | — | — | — | — | — | — | — | — | — | — | 1 | 0,1 | — | — | — | — |
| — | — | — | — | — | — | — | — | — | — | — | — | 1 | 0,1 | — | — | — | — |
| — | — | 1 | 0,6 | — | — | — | — | 1 | 0,2 | 3 | 0,5 | 3 | 0,2 | 5 | 0,3 | 7 | 0,6 |
| 1 | 0,6 | 2 | 1,3 | 3 | 1,6 | 1 | 0,4 | — | — | — | — | 3 | 0,2 | 4 | 0,2 | 2 | 0,2 |
| 1 | 0,6 | 1 | 0,6 | 1 | 0,5 | 2 | 0,9 | 1 | 0,2 | 7 | 1,1 | 7 | 0,4 | 9 | 0,6 | 6 | 0,5 |
| 1 | 0,6 | 1 | 0,6 | 1 | 0,5 | 1 | 0,4 | 2 | 0,5 | 3 | 0,5 | 3 | 0,2 | 3 | 0,2 | 1 | 0,1 |
| 1 | 0,6 | 2 | 1,3 | 2 | 1,1 | — | — | 1 | 0,2 | 1 | 0,2 | 6 | 0,4 | 5 | 0,3 | 2 | 0,2 |
| — | — | — | — | — | — | 1 | 0,4 | 2 | 0,5 | 3 | 0,5 | 9 | 0,5 | — | — | — | — |
| 1 | 0,6 | 2 | 1,3 | 1 | 0,5 | — | — | — | — | 1 | 0,2 | 2 | 0,2 | — | — | 1 | 0,1 |
| 1 | 0,6 | — | — | — | — | — | — | — | — | 1 | 0,2 | — | — | — | — | 1 | 0,1 |
| 1 | 0,6 | — | — | — | — | — | — | — | — | — | — | — | — | — | — | — | — |
| — | — | 1 | 0,6 | — | — | — | — | — | — | 1 | 0,2 | — | — | — | — | — | — |
| 1 | 0,6 | 3 | 1,9 | — | — | 1 | 0,4 | 4 | 1,0 | 3 | 0,5 | 9 | 0,5 | 3 | 0,2 | 4 | 0,3 |
| — | — | — | — | — | — | — | — | 1 | 0,2 | — | — | 1 | 0,1 | 1 | 0,1 | — | — |
| — | — | — | — | 2 | 1,1 | 2 | 0,9 | — | — | 2 | 0,3 | 4 | 0,2 | 4 | 0,2 | — | — |
| — | — | — | — | 1 | 0,5 | — | — | — | — | — | — | — | — | — | — | 2 | 0,2 |
| — | — | — | — | — | — | — | — | — | — | — | — | — | — | — | — | — | — |
| — | — | — | — | 1 | 0,5 | — | — | 1 | 0,2 | — | — | — | — | — | — | — | — |
| — | — | 1 | 0,6 | — | — | — | — | 1 | 0,2 | — | — | — | — | — | — | 1 | 0,1 |
| — | — | — | — | — | — | — | — | — | — | — | — | — | — | — | — | — | — |
| 18 | 12,3 | 1 | 0,6 | 2 | 1,1 | 2 | 0,9 | — | — | 6 | 0,9 | 6 | 0,4 | 22 | 1,4 | 5 | 0,4 |
| 5 | 2,8 | — | — | 11 | 5,9 | 15 | 6,6 | 10 | 2,4 | 6 | 0,9 | 3 | 0,2 | 3 | 0,2 | 1 | 0,1 |
| — | — | — | — | — | — | 2 | 0,9 | — | — | — | — | 2 | 0,2 | 6 | 0,4 | 2 | 0,2 |
| 45 | 25,6 | 28 | 17,9 | 40 | 21,5 | 35 | 15,3 | 54 | 13,1 | 64 | 9,9 | 129 | 7,8 | 110 | 6,8 | 67 | 5,6 |

| Klass. | Antal lärjungar. | I all- mänhet friska. | Lång- varigare sjuka. | Ej angifna. | % i all- mänhet friska. | % lång- varigare sjuka. | Bleksot. | Näsblod. | Nervret- lighet. |
|--------------------------------|---------------------|-----------------------------|-----------------------------|----------------|-------------------------------|-------------------------------|-----------|----------|---------------------|
| IV. | | | | | | | | | |
| Palmgrens skola..... | 15 | 9 | 6 | — | 60,0 | 40,0 | 3 | 1 | 1 |
| Carlsson & Ekmarks "..... | 8 | 1 | 7 | — | 12,5 | 87,5 | 2 | — | — |
| Beskows "..... | 17 | 12 | 5 | — | 70,6 | 29,4 | 4 | 1 | 1 |
| Lagerström & Nordqvists "..... | 31 | 20 | 11 | — | 64,5 | 35,5 | 4 | 2 | 1 |
| Ytterboms "..... | 10 | 5 | 5 | — | 50,0 | 50,0 | 1 | — | — |
| Larssons "..... | — | — | — | — | — | — | — | — | — |
| Claesons "..... | 20 | 10 | 10 | — | 50,0 | 50,0 | 6 | 2 | — |
| % sjukdomar | 101 | 57 | 44 | — | 56,4 | 43,6 | 20 | 6 | 3 |
| | — | — | — | — | — | — | 19,8 | 5,9 | 3,0 |
| III. | | | | | | | | | |
| Palmgrens skola..... | 12 | 7 | 5 | — | 58,3 | 41,7 | 4 | 1 | 1 |
| Carlsson & Ekmarks "..... | 8 | 4 | 4 | — | 50,0 | 50,0 | 3 | 1 | — |
| Beskows "..... | 25 | 14 | 11 | — | 56,0 | 44,0 | 6 | 2 | 4 |
| Lagerström & Nordqvists "..... | 50 | 35 | 15 | — | 70,0 | 30,0 | 9 | 3 | 2 |
| Ytterboms "..... | 41 | 26 | 15 | — | 63,4 | 36,6 | 7 | — | 2 |
| Larssons "..... | 18 | 11 | 7 | — | 61,1 | 38,9 | 1 | 1 | 1 |
| Claesons "..... | 35 | 25 | 10 | — | 71,4 | 28,6 | 8 | 1 | — |
| % sjukdomar | 189 | 122 | 67 | — | 64,6 | 35,4 | 38 | 9 | 10 |
| | — | — | — | — | — | — | 20,1 | 4,8 | 5,3 |
| II. | | | | | | | | | |
| Palmgrens skola..... | 8 | 5 | 3 | — | 62,5 | 37,5 | 2 | 1 | 1 |
| Carlsson & Ekmarks "..... | 14 | 6 | 8 | — | 42,9 | 57,1 | 2 | 1 | 1 |
| Beskows "..... | 21 | 15 | 6 | — | 71,4 | 28,6 | 5 | 3 | 3 |
| Lagerström & Nordqvists "..... | 33 | 23 | 10 | — | 69,7 | 30,3 | 4 | — | — |
| Ytterboms "..... | 29 | 18 | 10 | 1 | 64,3 | 35,7 | 5 | — | 2 |
| Larssons "..... | 15 | 7 | 7 | 1 | 50,0 | 50,0 | 3 | — | — |
| Claesons "..... | 29 | 17 | 12 | — | 58,6 | 41,4 | 2 | 1 | 1 |
| % sjukdomar | 149 | 91 | 56 | 2 | 61,9 | 38,1 | 23 | 6 | 8 |
| | — | — | — | — | — | — | 15,6 | 4,1 | 5,4 |
| I. | | | | | | | | | |
| Palmgrens skola..... | 9 | 9 | — | — | 100,0 | 0,0 | — | — | — |
| Carlsson & Ekmarks "..... | 4 | 3 | 1 | — | 75,0 | 25,0 | — | — | 1 |
| Beskows "..... | 12 | 9 | 3 | — | 75,0 | 25,0 | 1 | 1 | — |
| Lagerström & Nordqvists "..... | 24 | 18 | 6 | — | 75,0 | 25,0 | 5 | — | 1 |
| Ytterboms "..... | 18 | 16 | 2 | — | 88,9 | 11,1 | 1 | — | — |
| Larssons "..... | 9 | 6 | 3 | — | 66,7 | 33,3 | — | — | — |
| Claesons "..... | 15 | 12 | 3 | — | 80,0 | 20,0 | — | — | — |
| % sjukdomar | 91 | 73 | 18 | — | 80,2 | 19,8 | 7 | 1 | 2 |
| | — | — | — | — | — | — | 7,7 | 1,1 | 2,2 |

holms förberedande skolor.

ning klassvis.

| Bristande matlust. | Hufvudvärk. | Närsynthet. | Annan ögon-sjukdom. | Ryggrads-krökning. | Skrofler. | Annan långvarig sjukdom. | Summa långvariga sjukdomar. | % långvariga sjukdomar. | Antal tillfälligt sjuka lärjungar. | % tillfälligt sjuka lärjungar. | Långvarigt och tillfälligt sjuka lärjungar. | % långvarigt och tillfälligt sjuka lärjungar. |
|--------------------|-------------|-------------|---------------------|--------------------|-----------|--------------------------|-----------------------------|-------------------------|------------------------------------|--------------------------------|---------------------------------------------|-----------------------------------------------|
| 4 | — | — | — | 1 | 2 | 1 | 13 | 86,7 | 1 | 6,7 | 6 | 40,0 |
| — | 1 | 2 | 3 | — | — | 1 | 9 | 112,5 | — | 0,0 | 7 | 87,5 |
| 1 | 2 | — | — | — | — | 2 | 11 | 64,7 | — | 0,0 | 5 | 29,4 |
| 4 | 1 | 2 | — | 2 | 1 | 2 | 19 | 61,3 | 2 | 66,5 | 12 | 38,7 |
| 1 | 4 | 2 | — | — | — | — | 8 | 80,0 | — | 0,0 | 5 | 50,0 |
| — | — | — | — | — | — | — | — | — | — | — | — | — |
| 2 | 3 | 1 | — | 1 | 1 | 4 | 20 | 100,0 | 2 | 10,0 | 10 | 50,0 |
| 12 | 11 | 7 | 3 | 4 | 4 | 10 | 80 | 79,2 | 5 | 5,0 | 45 | 44,6 |
| 11,9 | 11,0 | 6,9 | 3,0 | 3,9 | 3,9 | 9,9 | — | — | — | — | — | — |
| 3 | 2 | 1 | — | — | — | 1 | 13 | 108,3 | 1 | 8,3 | 5 | 41,7 |
| — | — | 1 | — | 1 | 3 | 3 | 12 | 150,0 | — | 0,0 | 4 | 50,0 |
| 2 | 2 | 2 | 2 | — | 3 | 6 | 29 | 116,0 | 2 | 8,0 | 13 | 52,0 |
| 4 | 4 | 2 | 3 | 2 | 3 | 5 | 37 | 74,0 | 4 | 8,0 | 18 | 36,0 |
| 2 | 6 | 1 | 2 | 1 | 1 | 2 | 24 | 58,5 | 4 | 9,8 | 16 | 39,0 |
| 2 | 2 | 1 | — | — | 1 | 3 | 12 | 66,7 | 1 | 5,6 | 7 | 38,9 |
| 3 | 3 | — | — | 2 | 1 | 3 | 21 | 60,0 | 2 | 5,7 | 10 | 28,6 |
| 16 | 19 | 8 | 7 | 6 | 12 | 23 | 148 | 78,3 | 14 | 7,4 | 73 | 38,6 |
| 8,5 | 10,0 | 4,2 | 3,7 | 3,2 | 6,3 | 12,2 | — | — | — | — | — | — |
| 1 | — | 1 | 1 | — | 2 | 1 | 10 | 125,0 | — | 0,0 | 3 | 37,5 |
| 4 | 5 | 1 | 1 | — | — | 1 | 16 | 114,3 | 2 | 14,3 | 9 | 64,3 |
| 1 | 2 | 1 | — | — | 1 | 3 | 19 | 90,5 | 1 | 4,8 | 7 | 33,3 |
| 4 | 1 | 1 | — | — | — | 6 | 16 | 48,5 | 2 | 6,1 | 12 | 36,4 |
| 4 | 2 | — | 2 | — | 3 | 1 | 19 | 67,9 | — | 0,0 | 10 | 35,7 |
| 2 | 3 | 1 | 2 | — | — | 2 | 13 | 92,9 | — | 0,0 | 7 | 50,0 |
| 4 | 3 | 1 | 1 | 2 | — | 4 | 19 | 65,5 | 1 | 3,4 | 12 | 41,4 |
| 20 | 16 | 6 | 7 | 2 | 6 | 18 | 112 | 76,2 | 6 | 4,1 | 60 | 40,8 |
| 13,6 | 10,9 | 4,1 | 4,8 | 1,4 | 4,1 | 12,2 | — | — | — | — | — | — |
| — | — | — | — | — | — | — | — | — | — | — | — | — |
| — | — | — | — | — | — | — | 1 | 25,0 | — | 0,0 | 1 | 25,0 |
| 1 | 1 | — | — | — | — | 2 | 6 | 50,0 | 1 | 8,3 | 4 | 33,3 |
| 4 | — | — | — | — | — | 3 | 13 | 54,2 | 2 | 8,3 | 8 | 33,3 |
| — | 1 | — | — | — | — | 2 | 4 | 22,2 | 1 | 5,6 | 3 | 16,7 |
| 1 | — | 2 | — | 1 | — | 2 | 6 | 66,7 | 2 | 22,2 | 3 | 33,3 |
| — | — | 1 | — | — | — | 1 | 3 | 20,0 | — | 0,0 | 3 | 20,0 |
| 6 | 2 | 3 | — | 1 | 1 | 10 | 33 | 36,3 | 6 | 6,6 | 22 | 24,2 |
| 6,6 | 2,2 | 3,3 | — | 1,1 | 1,1 | 11,0 | — | — | — | — | — | — |

| Klass IV. | Sammanställda i vissa grupper. | | | Särskilda sjukdomar. | | | Klass III. | Sammanställda i vissa grupper. | | | Särskilda sjukdomar. | | |
|-------------------------------------------------------|--------------------------------|-----------------------|------------------------------------------------|----------------------|-----------------------|------------------------------------------------|---------------------|--------------------------------|-----------------------|------------------------------------------------|----------------------|-----------------------|------------------------------------------------|
| | Antal sjukdomar. | % af lärjungeantalet. | Enstaka förekommande. Bidraga att höja sjuk-%. | Antal sjukdomar. | % af lärjungeantalet. | Enstaka förekommande. Bidraga att höja sjuk-%. | | Antal sjukdomar. | % af lärjungeantalet. | Enstaka förekommande. Bidraga att höja sjuk-%. | Antal sjukdomar. | % af lärjungeantalet. | Enstaka förekommande. Bidraga att höja sjuk-%. |
| Antal lärjungar..... | 101 | | | | | | Antal lärjungar 189 | | | | | | |
| » sjuka..... | 44 | | | | | | » sjuka 67 | | | | | | |
| » sjukdomar..... | 80 | | | | | | » sjukdom. 148 | | | | | | |
| Nervsystemet..... | 0 | 0 | — | — | — | — | — | 0 | 0 | — | — | — | |
| Fallandesot..... | — | — | — | — | — | — | — | — | — | — | — | — | |
| Chorea..... | — | — | — | — | — | — | — | — | — | — | — | — | |
| Örat..... | 2 | 2,0 | 0 | — | — | — | — | 4 | 2,1 | 1 | 0,5 | — | |
| Öronflytning..... | — | — | — | — | — | — | — | — | — | — | — | — | |
| Döfhhet..... | — | — | — | 2 | 2,0 | 0 | — | — | — | — | 4 | 2,1 | |
| Öronsjukdom, ej närmare angifven | — | — | — | — | — | 0 | — | — | — | — | — | — | |
| Cirkulationsorganen. | | | | | | | | | | | | | |
| Hjärtat..... | 3 | 3,0 | 0 | — | — | — | — | 4 | 2,1 | 1 | 0,5 | — | |
| Hjärtfel..... | — | — | — | 1 | 1,0 | — | — | — | — | 3 | 1,6 | 1 | |
| Förstärkt eller oregelbunden hjärtverksamhet..... | — | — | — | 2 | 2,0 | — | — | — | — | 1 | 0,5 | 0 | |
| Respirationsorganen. | | | | | | | | | | | | | |
| Lungor och strupe..... | 0 | 0 | — | — | — | — | — | 5 | 2,6 | 0 | — | — | |
| Katarr i luftrören..... | — | — | — | — | — | — | — | — | — | 3 | 1,6 | 0 | |
| Lunglidande, ej närmare angifvet | — | — | — | — | — | — | — | — | — | 2 | 1,1 | 0 | |
| Kr. katarr i näsa och svalj..... | — | — | — | 1 | 1,0 | 0 | — | — | — | 2 | 1,1 | 1 | |
| Digestionsorganen. | | | | | | | | | | | | | |
| Magen och tarmkanalen..... | 4 | 4,0 | 0 | — | — | — | — | 5 | 2,6 | 2 | 1,1 | — | |
| Mag- och tarmkatarr..... | — | — | — | 3 | 3,0 | 0 | — | — | — | 4 | 2,1 | 2 | |
| Förstopning..... | — | — | — | 1 | 1,0 | 0 | — | — | — | 1 | 0,5 | 0 | |
| Tarmbräck..... | 0 | 0 | — | — | — | — | — | 2 | 1,1 | 1 | 0,5 | 2 | |
| Lodgångarna och bensystemet..... | 0 | 0 | — | — | — | — | — | 1 | 0,5 | 0 | — | — | |
| Höftsjuka..... | — | — | — | — | — | — | — | — | — | 1 | 0,5 | 0 | |
| Muskelsystemet. | | | | | | | | | | | | | |
| Torticollis..... | — | — | — | — | — | — | — | — | — | 1 | 0,5 | 0 | |
| Reumatism..... | — | — | — | — | — | — | — | — | — | — | — | — | |
| Recidiverande frossa..... | — | — | — | — | — | — | — | — | — | 2 | 1,1 | 0 | |
| Klön helsa, utan närmare angifven sjukdom..... | 0 | 0 | — | — | — | — | — | 2 | 1,1 | 2 | 1,1 | — | |

Sammanställning klassvis.

| Skola och klass. | Antal lärjungar. | Minimum och maximum. | Medeltal. | Obligatoriskt arbete, timmar | | | | | | | | | | Skolan och hemmet till- sammans med inräkning af gymnastik. | Skolan och hemmet till- sammans med inräkning af gymnastik. | |
|-------------------------------|---------------------|-------------------------|-----------|------------------------------|---------------------------------|-----------------------|------------|-----------------------------|--------------|----------------------------------|-----------------------------------|-------------|-----------------------|-------------------------------------------------------------------|-------------------------------------------------------------------|--------|
| | | | | i skolan. | | | | | i hemmet. | | | | | | | |
| | | | | Öfningsämnen. | | | | | Summa. | | | | | | | |
| | | | | Bön och läsämnen. | Väskrifning och teckning. | Sång och musik. | Gymnastik. | Handarbete och stofd. | Tillsammans. | Med främräkning af gymnastik. | Med inräkning af gymnastik. | Lexläsning. | Skriftligt arbete. | | | Summa. |
| Klass IV. | | | | | | | | | | | | | | | | |
| Beskows | 17 | — | — | 23,5 | 2,0 | — | — | — | 2,0 | 25,5 | 25,5 | 8,4 | — | 8,4 | 33,9 | 33,9 |
| Lagerström & Nordqvists | 31 | — | — | 22,0 | 2,0 | — | 2,0 | 6,0 | 10,0 | 30,0 | 32,0 | 9,6 | — | 9,6 | 39,6 | 41,6 |
| Ytterboms | 10 | — | — | 24,0 | 2,0 | — | 1,0 | — | 3,0 | 26,0 | 27,0 | 13,2 | — | 13,2 | 39,2 | 40,2 |
| Clæsons | 20 | — | — | 23,0 | 3,0 | 1,5 | 1,0 | — | 5,5 | 27,5 | 28,5 | 6,8 | — | 6,8 | 34,3 | 35,3 |
| | 78 | — | — | | | | | | | | | | — | | | |
| Klass III. | | | | | | | | | | | | | | | | |
| Beskows | 25 | — | — | 20,0 | 3,0 | — | — | 2,0 | 5,0 | 25,0 | 25,0 | 4,8 | — | 4,8 | 29,8 | 29,8 |
| Lagerström & Nordqvists | 50 | — | — | 21,0 | 2,0 | — | 1,5 | 6,0 | 9,5 | 29,0 | 30,5 | 5,2 | — | 5,2 | 34,2 | 35,7 |
| Ytterboms | 41 | — | — | 20,0 | 3,0 | — | 1,0 | — | 4,0 | 23,0 | 24,0 | 7,6 | — | 7,6 | 30,6 | 31,6 |
| Clæsons | 35 | — | — | 22,0 | 3,0 | 1,5 | 1,0 | — | 5,5 | 26,5 | 27,5 | 6,0 | — | 6,0 | 32,5 | 33,5 |
| | 151 | — | — | | | | | | | | | | — | | | |
| Klass II. | | | | | | | | | | | | | | | | |
| Beskows | 21 | — | — | 20,0 | 3,0 | — | — | 2,0 | 5,0 | 25,0 | 25,0 | 3,9 | — | 3,9 | 28,9 | 28,9 |
| Lagerström & Nordqvists | 33 | — | — | 15,0 | 3,0 | — | 1,0 | 4,5 | 8,5 | 22,5 | 23,5 | 4,7 | — | 4,7 | 27,2 | 28,2 |
| Ytterboms | 29 | — | — | 17,0 | 6,0 | — | 1,0 | — | 7,0 | 23,0 | 24,0 | 5,9 | — | 5,9 | 28,9 | 29,9 |
| Clæsons | 29 | — | — | 21,0 | 3,0 | — | 1,0 | — | 4,0 | 24,0 | 25,0 | 3,8 | — | 3,8 | 27,8 | 28,8 |
| | 112 | — | — | | | | | | | | | | — | | | |
| Klass I. | | | | | | | | | | | | | | | | |
| Beskows | 12 | — | — | 13,0 | — | — | — | 2,0 | 2,0 | 15,0 | 15,0 | 5,6 | — | 5,6 | 20,6 | 20,6 |
| Lagerström & Nordqvists | 24 | — | — | 13,0 | 5,0 | — | 1,0 | 4,5 | 10,5 | 22,5 | 23,5 | 4,1 | — | 4,1 | 26,6 | 27,7 |
| Ytterboms | 18 | — | — | 17,0 | 6,0 | — | 1,0 | — | 7,0 | 23,0 | 24,0 | 3,3 | — | 3,3 | 26,3 | 27,3 |
| Clæsons | 15 | — | — | 16,0 | 3,5 | — | 1,5 | — | 5,0 | 19,5 | 21,0 | 7,0 | — | 7,0 | 26,5 | 28,0 |
| | 69 | — | — | | | | | | | | | | — | | | |
| Sammandrag. | | | | | | | | | | | | | | | | |
| Klass IV | 78 | — | — | 22,8 | 2,3 | 0,4 | 1,2 | 2,4 | 6,3 | 27,9 | 29,1 | 9,0 | — | 9,0 | 36,9 | 38,1 |
| » III | 151 | — | — | 20,8 | 2,7 | 0,3 | 1,0 | 2,3 | 6,3 | 26,1 | 27,1 | 6,0 | — | 6,0 | 32,1 | 33,1 |
| » II | 112 | — | — | 18,0 | 3,8 | — | 0,8 | 1,7 | 6,3 | 23,5 | 24,3 | 4,8 | — | 4,8 | 28,3 | 29,1 |
| » I | 69 | — | — | 14,7 | 4,1 | — | 0,9 | 1,9 | 6,9 | 20,7 | 21,6 | 4,6 | — | 4,6 | 25,3 | 26,2 |
| | 410 | — | — | | | | | | | | | | — | | | |

Bil. E. Tab. 217. *Helsotillståndet vid samtliga undersökta högre läroverk för flickor, ordnade efter åldersklasser.*

| Ålder. | Antal lärjungar. | Utan långvarigare sjukdom. | Långvarigare sjuka. | Ej angifna. | % friska. | % långvarigare sjuka. | % långvarigare sjuka med ådrag af ensamt närsynla. | Blekosot. | Näsblod. | Nervriktighet. | Bristande matlust. | Hufvudvärk. | Närsynhet, kombinerad med andra sjukdomar. | Närsynhet ensam. | % närsynhet ensam. | Annenföregosjukdom. | Rygradskrökning. | Skrofler. | Annan långvarigare sjukdom. | Summa långvariga sjukdomar. | % långvariga sjukdomar. | Tillfälligt sjuka lärjungar. | % tillfälligt sjuka lärjungar. | Summa långvarigare och tillfälligt sjuka. | % långvariga och tillfälligt sjuka. |
|------------------------|------------------|----------------------------|---------------------|-------------|-----------|-----------------------|----------------------------------------------------|-----------|----------|----------------|--------------------|-------------|--------------------------------------------|------------------|--------------------|---------------------|------------------|-----------|-----------------------------|-----------------------------|-------------------------|------------------------------|--------------------------------|-------------------------------------------|-------------------------------------|
| 21 (och deröfver)..... | 7 | 1 | 6 | — | 14,3 | 85,7 | 71,4 | 3 | 2 | — | — | 2 | 3 | 1 | 14,3 | — | 2 | — | — | 13 | 185,7 | — | — | 6 | 85,7 |
| Procent | — | — | — | — | — | — | — | 42,8 | 28,6 | — | — | 28,6 | 42,8 | 14,3 | — | — | 28,6 | — | — | 185,7 | — | — | — | — | |
| 20..... | 11 | 1 | 10 | — | 9,1 | 90,9 | 90,9 | 7 | — | 1 | — | 9 | 4 | — | — | 1 | 3 | — | 3 | 28 | 254,5 | 1 | 9,1 | 10 | 90,9 |
| Procent | — | — | — | — | — | — | — | 63,6 | — | 9,1 | — | 81,8 | 36,3 | — | — | 9,1 | 27,3 | — | 27,3 | 254,5 | — | — | — | — | |
| 19..... | 25 | 7 | 18 | — | 28,0 | 72,0 | 60,0 | 12 | — | 5 | 3 | 12 | 4 | 3 | 12,0 | — | — | — | 2 | 41 | 164,0 | 3 | 12,0 | 18 | 72,0 |
| Procent | — | — | — | — | — | — | — | 48,0 | — | 20,0 | 12,0 | 48,0 | 16,0 | 12,0 | — | — | — | — | 8,0 | 164,0 | — | — | — | — | |
| 18..... | 53 | 18 | 35 | — | 34,0 | 66,0 | 60,3 | 21 | 3 | 4 | 2 | 14 | 5 | 3 | 5,7 | 1 | 7 | 1 | 6 | 67 | 126,4 | 2 | 3,8 | 35 | 66,0 |
| Procent | — | — | — | — | — | — | — | 39,6 | 5,7 | 7,5 | 3,8 | 26,4 | 9,4 | 5,7 | — | 1,9 | 13,2 | 1,9 | 11,3 | 126,4 | — | — | — | — | |
| 17..... | 187 | 44 | 143 | — | 23,5 | 76,5 | 68,5 | 76 | 7 | 12 | 17 | 72 | 25 | 15 | 8,0 | 9 | 32 | 7 | 24 | 296 | 158,3 | 5 | 2,7 | 143 | 76,5 |
| Procent | — | — | — | — | — | — | — | 40,6 | 3,8 | 6,4 | 9,1 | 38,5 | 13,4 | 8,0 | — | 4,8 | 17,1 | 3,8 | 12,8 | 158,3 | — | — | — | — | |
| 16..... | 285 | 98 | 192 | — | 32,6 | 67,4 | 62,5 | 118 | 28 | 7 | 26 | 115 | 26 | 14 | 4,9 | 13 | 26 | 5 | 29 | 407 | 142,8 | 14 | 4,9 | 195 | 68,4 |
| Procent | — | — | — | — | — | — | — | 41,4 | 9,8 | 2,5 | 9,1 | 40,3 | 9,1 | 4,9 | — | 4,6 | 9,1 | 1,8 | 10,2 | 142,8 | — | — | — | — | |
| 15..... | 435 | 130 | 305 | — | 29,9 | 70,1 | 63,9 | 175 | 25 | 26 | 43 | 169 | 44 | 27 | 6,2 | 22 | 62 | 20 | 38 | 651 | 149,7 | 19 | 4,4 | 306 | 70,3 |
| Procent | — | — | — | — | — | — | — | 40,2 | 5,7 | 6,0 | 9,9 | 38,9 | 10,1 | 6,2 | — | 5,1 | 14,3 | 4,6 | 8,7 | 149,7 | — | — | — | — | |
| 14..... | 433 | 132 | 300 | 1 | 30,6 | 69,4 | 63,1 | 144 | 28 | 27 | 38 | 173 | 37 | 27 | 6,3 | 29 | 65 | 26 | 33 | 627 | 145,1 | 19 | 4,4 | 302 | 69,9 |
| Procent | — | — | — | — | — | — | — | 33,3 | 6,5 | 6,3 | 8,8 | 40,0 | 8,6 | 6,3 | — | 6,7 | 15,0 | 6,0 | 7,6 | 145,1 | — | — | — | — | |
| 13..... | 435 | 137 | 298 | — | 31,5 | 68,5 | 64,4 | 166 | 41 | 34 | 65 | 177 | 36 | 18 | 4,1 | 24 | 40 | 24 | 33 | 658 | 151,3 | 21 | 4,8 | 302 | 69,4 |
| Procent | — | — | — | — | — | — | — | 38,2 | 9,4 | 7,8 | 15,0 | 40,7 | 8,3 | 4,1 | — | 5,5 | 9,2 | 5,5 | 7,6 | 151,3 | — | — | — | — | |
| 12..... | 383 | 130 | 253 | — | 33,9 | 66,1 | 64,8 | 152 | 32 | 35 | 53 | 145 | 19 | 5 | 1,3 | 23 | 39 | 22 | 42 | 567 | 148,0 | 27 | 7,0 | 256 | 66,8 |
| Procent | — | — | — | — | — | — | — | 39,7 | 8,3 | 9,1 | 13,8 | 37,9 | 5,0 | 1,3 | — | 6,0 | 10,2 | 5,7 | 11,0 | 148,0 | — | — | — | — | |
| 11..... | 330 | 127 | 203 | — | 38,5 | 61,5 | 59,7 | 108 | 16 | 21 | 47 | 103 | 12 | 6 | 1,8 | 19 | 24 | 19 | 31 | 406 | 123,0 | 17 | 5,2 | 206 | 62,4 |
| Procent | — | — | — | — | — | — | — | 32,7 | 4,9 | 6,4 | 14,2 | 31,2 | 3,6 | 1,8 | — | 5,8 | 7,3 | 5,8 | 9,3 | 123,0 | — | — | — | — | |
| 10..... | 271 | 117 | 154 | — | 43,2 | 56,8 | 55,7 | 88 | 16 | 23 | 46 | 69 | 10 | 3 | 1,1 | 12 | 24 | 17 | 21 | 329 | 121,4 | 17 | 6,3 | 158 | 58,3 |
| Procent | — | — | — | — | — | — | — | 32,5 | 5,9 | 8,5 | 17,0 | 25,5 | 3,7 | 1,1 | — | 4,4 | 8,8 | 6,3 | 7,7 | 121,4 | — | — | — | — | |
| 9..... | 145 | 76 | 69 | — | 52,4 | 47,6 | 47,6 | 38 | 10 | 2 | 18 | 31 | 4 | — | — | 5 | 7 | 9 | 5 | 129 | 88,9 | 10 | 6,9 | 72 | 49,7 |
| Procent | — | — | — | — | — | — | — | 26,2 | 6,9 | 1,4 | 12,4 | 21,4 | 2,8 | — | — | 3,4 | 4,8 | 6,2 | 3,4 | 88,9 | — | — | — | — | |
| 8..... | 50 | 25 | 25 | — | 50,0 | 50,0 | 50,0 | 12 | 1 | 1 | 7 | 16 | 2 | — | — | 4 | 1 | 1 | 5 | 50 | 100,0 | 4 | 8,0 | 26 | 52,0 |
| Procent | — | — | — | — | — | — | — | 24,0 | 2,0 | 2,0 | 14,0 | 32,0 | 4,0 | — | — | 8,0 | 2,0 | 2,0 | 10,0 | 100,0 | — | — | — | — | |
| 7..... | 14 | 9 | 5 | — | 64,3 | 35,7 | 28,6 | 1 | — | 1 | 1 | 1 | — | 1 | 7,1 | — | — | 1 | 1 | 7 | 50,0 | — | — | 5 | 35,7 |
| Procent | — | — | — | — | — | — | — | 7,1 | — | 7,2 | 7,2 | 7,2 | — | 7,1 | — | — | — | 7,1 | 7,1 | 50,0 | — | — | — | — | |
| 6..... | 3 | 3 | — | — | 100,0 | — | — | — | — | — | — | — | — | — | — | — | — | — | — | — | — | — | — | — | — |
| Ej angifven ålder..... | 6 | 3 | 3 | — | 50,0 | 50,0 | 50,0 | 3 | 1 | — | 3 | 2 | — | — | — | — | — | 1 | — | 10 | 166,7 | — | — | 3 | 50,0 |
| Procent | — | — | — | — | — | — | — | 50,0 | 16,7 | — | 50,0 | 33,3 | — | — | — | — | — | 16,7 | — | 166,7 | — | — | — | — | |
| Summa | 3,073 | 1,053 | 2,019 | 1 | 34,3 | 65,7 | 61,7 | 1,124 | 210 | 199 | 369 | 1,110 | 231 | 123 | 4,0 | 162 | 332 | 153 | 273 | 4,286 | 139,5 | 159 | 5,2 | 2,043 | 66,5 |
| Procent | — | — | — | — | — | — | — | 36,6 | 6,8 | 6,5 | 12,0 | 36,1 | 7,5 | 4,0 | — | 5,3 | 10,8 | 5,0 | 8,9 | 139,5 | — | — | — | — | |

OBS. *Vexjö, Hernösands och Östersunds läroverk äro icke medtagna vid denna tabells uppställning.*

Bil. E. Tab. 218. **Helsotillståndet vid de undersökta särskilda högre elementarläroverken för flickor.** Alla klasser sammanräknade för hvarje läroverk.

Procent-uppgifter.

| Läroverk. | Antal lärjungar. | Priska. | Långvarigare sjuka. | Ej angifna. | % friska. | % långvarigare sjuka. | Bleksot. | Nasblod. | Nervtillstånd. | Bristande matlust. | Hufvudvärk. | Narsynhet, kombinerad med andra sjukdomar. | Narsynhet ensam. | Annan ögonsjukdom. | Rygratskrökning. | Skröfler. | Annan långvarigare sjukdom. | I alt långvarigare sjukdomar. | % långvarigare sjukdomar. |
|---------------------------------------------|------------------|---------|---------------------|-------------|-----------|-----------------------|----------|----------|----------------|--------------------|-------------|--------------------------------------------|------------------|--------------------|------------------|-----------|-----------------------------|-------------------------------|---------------------------|
| Vallinska flickskolan i Stockholm | 200 | 63 | 137 | — | 31,5 | 68,5 | 34,5 | 9,0 | 5,5 | 6,5 | 31,5 | 7,5 | 5,5 | 5,5 | 14,5 | 3,0 | 10,5 | 267 | 133,5 |
| Lyceum för flickor " " | 178 | 53 | 125 | — | 29,8 | 70,2 | 29,8 | 3,4 | 3,4 | 7,8 | 28,1 | 10,7 | 7,3 | 6,7 | 25,8 | 3,4 | 8,4 | 240 | 134,8 |
| Södermalms läroverk för flickor | 190 | 84 | 106 | — | 44,2 | 55,8 | 33,2 | 6,8 | 4,7 | 8,4 | 24,7 | 5,3 | 2,1 | 4,2 | 13,2 | 2,1 | 10,0 | 218 | 114,7 |
| Statens normalskola för flickor i Stockholm | 211 | 68 | 143 | — | 32,2 | 67,8 | 38,9 | 4,7 | 8,1 | 12,3 | 31,3 | 9,5 | 2,3 | 6,6 | 24,6 | 3,8 | 8,1 | 317 | 150,2 |
| Högre elem.-lärov " " Upsala | 140 | 32 | 108 | — | 22,9 | 77,1 | 46,4 | 3,6 | 2,1 | 12,9 | 57,8 | 7,8 | 3,6 | 5,7 | 14,3 | 3,6 | 3,6 | 226 | 161,4 |
| Högre flickskolan " Gefle | 120 | 29 | 91 | — | 24,2 | 75,8 | 56,7 | 5,0 | 12,5 | 16,7 | 31,6 | 10,0 | 2,5 | 7,5 | 24,2 | 0,8 | 7,5 | 210 | 175,0 |
| Högre " " Söderhamn | 58 | 32 | 26 | — | 55,2 | 44,8 | 20,7 | 6,9 | 6,9 | 13,8 | 27,6 | 1,8 | — | 3,4 | 1,7 | 1,7 | 3,4 | 51 | 87,9 |
| Elementarläroverket för flickor i Linköping | 127 | 37 | 90 | — | 29,1 | 70,9 | 26,8 | 11,8 | 13,4 | 11,8 | 30,7 | 7,9 | 3,9 | 4,7 | 16,5 | 15,8 | 7,1 | 191 | 150,4 |
| Nya läroverket för flickor i Norrköping | 52 | 11 | 41 | — | 21,2 | 78,8 | 50,0 | 13,5 | 5,8 | 17,3 | 59,6 | 3,9 | 1,9 | 11,5 | 11,5 | 5,8 | 17,3 | 103 | 198,1 |
| Norrköpings nya elementarskola för flickor | 77 | 25 | 51 | 1 | 32,9 | 67,1 | 31,6 | 10,5 | 3,9 | 7,9 | 34,2 | 9,2 | 6,6 | 3,9 | 5,3 | 5,3 | 15,8 | 102 | 134,2 |
| Vesterviks flickskola | 68 | 23 | 45 | — | 33,8 | 66,2 | 42,6 | 11,8 | 16,2 | 13,2 | 42,6 | 2,9 | 3,0 | 11,8 | 19,1 | 1,5 | 7,3 | 117 | 172,0 |
| Högre skola för kvinnlig ungdom i Skara | 60 | 24 | 36 | — | 40,0 | 60,0 | 31,7 | 10,0 | 1,7 | 10,0 | 33,3 | 1,7 | 3,3 | 3,3 | 3,3 | 15,0 | 5,0 | 71 | 118,3 |
| Elementarskola för flickor i Venersborg | 61 | 26 | 35 | — | 42,6 | 57,4 | 42,6 | 6,6 | 3,3 | 14,7 | 36,1 | 8,2 | 3,3 | 6,6 | 9,8 | 4,9 | 6,5 | 87 | 142,6 |
| Högre skola för kvinnlig ungdom i Örebro | 67 | 19 | 48 | — | 28,4 | 71,6 | 35,8 | 4,5 | 4,5 | 8,9 | 43,3 | 3,0 | 1,5 | 1,5 | 4,5 | 8,9 | 3,0 | 80 | 119,4 |
| Elementarskola för flickor i Nyköping | 53 | 28 | 25 | — | 52,8 | 47,2 | 13,2 | 7,5 | 7,5 | 5,7 | 30,2 | 1,9 | 3,8 | 3,8 | 3,8 | 5,6 | 3,8 | 46 | 86,8 |
| Elementarlärov. " " " Södertelje | 48 | 22 | 26 | — | 45,8 | 54,2 | 20,8 | 10,4 | 4,2 | 4,2 | 22,9 | 6,2 | 10,4 | 10,4 | 2,1 | — | 4,2 | 46 | 95,8 |
| " " " " Vesterås | 51 | 18 | 33 | — | 35,3 | 64,7 | 52,9 | 13,7 | 19,6 | 27,5 | 43,1 | 9,8 | 2,0 | 7,9 | 3,9 | 3,9 | 21,6 | 105 | 205,9 |
| Falu elementarskola för flickor | 47 | 20 | 27 | — | 42,6 | 57,4 | 25,5 | 4,3 | — | 6,3 | 10,6 | 17,0 | 17,0 | 4,3 | 4,3 | 4,3 | 4,3 | 46 | 97,9 |
| Vexjö " " " " | 65 | 34 | 31 | — | 52,3 | 47,7 | 10,8 | 1,5 | 4,6 | 12,3 | 27,7 | 6,2 | 7,7 | 4,6 | — | 7,7 | 3,1 | 56 | 86,2 |
| Jönköpings " " " " | 162 | 66 | 96 | — | 40,7 | 59,3 | 26,6 | 8,0 | 8,6 | 16,7 | 38,3 | 7,4 | 0,6 | 4,9 | 2,5 | 8,0 | 10,5 | 214 | 132,1 |
| Helsingborgs " " " " | 112 | 51 | 61 | — | 45,5 | 54,5 | 35,7 | 2,7 | 1,8 | 7,1 | 34,8 | 6,2 | 4,5 | 3,5 | 1,8 | 4,5 | 4,5 | 120 | 107,1 |
| Kristianstads " " " " | 76 | 23 | 53 | — | 30,3 | 69,7 | 48,7 | 4,0 | 1,3 | 15,8 | 43,4 | 6,6 | 1,3 | 4,0 | 2,6 | 2,6 | 11,8 | 108 | 142,1 |
| Karlskrona " " " " | 106 | 45 | 61 | — | 42,5 | 57,5 | 32,1 | 8,5 | 9,4 | 7,6 | 29,2 | 3,8 | 9,4 | 1,9 | 4,7 | 2,8 | 8,5 | 125 | 117,9 |
| Kalmar " " " " | 87 | 40 | 47 | — | 46,0 | 54,0 | 21,8 | 6,9 | 2,3 | 3,5 | 26,4 | 9,2 | 2,3 | 3,5 | 4,6 | 4,6 | 10,3 | 83 | 95,4 |
| Majornas elem.-skola för flickor i Göteborg | 127 | 43 | 84 | — | 33,9 | 66,1 | 42,5 | 3,1 | 6,3 | 20,5 | 37,8 | 3,9 | 3,2 | 5,5 | 5,5 | 11,8 | 9,5 | 190 | 149,6 |
| S. Rudebecks " " " " " | 77 | 34 | 43 | — | 44,2 | 55,8 | 29,8 | 1,3 | 10,4 | 10,4 | 29,9 | 3,9 | 3,9 | 2,6 | 3,9 | 3,9 | 5,2 | 81 | 105,2 |
| Elementarläroverket " " " Uddevalla | 64 | 19 | 45 | — | 29,7 | 70,3 | 42,2 | 10,9 | 12,5 | 7,8 | 45,3 | 12,5 | — | 11,0 | 12,5 | 12,5 | 9,4 | 113 | 176,6 |
| Halmstads läroverk för flickor | 90 | 25 | 65 | — | 27,8 | 72,2 | 47,8 | 10,0 | 8,9 | 16,7 | 58,9 | 11,1 | 3,3 | 1,1 | 3,3 | 3,3 | 18,9 | 165 | 183,3 |
| Karlstads flickskola | 98 | 25 | 73 | — | 25,5 | 74,5 | 17,4 | 10,2 | 2,0 | 11,2 | 51,0 | 6,1 | 3,1 | 5,1 | 12,2 | 4,1 | 4,1 | 124 | 126,5 |
| Filipstads elementarläroverk för flickor | 27 | 8 | 19 | — | 29,6 | 70,4 | 59,3 | 3,7 | 3,7 | 14,8 | 40,8 | 14,8 | — | 7,4 | 7,4 | — | 7,4 | 43 | 159,3 |
| Hernösands " " " " | 80 | 43 | 37 | — | 53,8 | 46,2 | 17,5 | 3,8 | 3,8 | 5,0 | 25,0 | 6,2 | 7,5 | 2,5 | — | 2,5 | 5,0 | 63 | 78,8 |
| Östersunds " " " " | 22 | 13 | 9 | — | 59,1 | 40,9 | 18,2 | — | — | — | 27,3 | 4,5 | — | 4,5 | — | 9,1 | 4,6 | 15 | 68,2 |
| Luleå " " " " | 44 | 13 | 31 | — | 29,5 | 70,5 | 29,5 | 2,3 | 4,5 | — | 25,0 | 11,4 | 20,5 | 2,3 | 4,5 | 6,8 | 9,1 | 51 | 115,9 |
| Sundsvalls " " " " | 90 | 20 | 70 | — | 22,2 | 77,8 | 57,8 | 5,6 | 3,3 | 36,7 | 53,3 | 8,9 | 2,2 | 6,6 | 5,6 | 5,6 | 21,1 | 186 | 206,7 |
| Visby " " " " | 102 | 26 | 76 | — | 25,5 | 74,5 | 52,9 | 5,9 | 8,8 | 9,8 | 36,3 | 11,8 | 4,9 | 3,9 | 8,8 | 1,0 | 6,9 | 154 | 151,0 |

Under rubriken »annan långvarig sjukdom» angifna sjukdomar och åkommor.

Bil. E. Tab. 219—221.

Högre läroverk för flickor.

| Sjukdomar. | Ålder: fyllda 20 år. = 21:a lefnadsåret. | | | | Ålder: fyllda 19 år. = 20:e lefnadsåret. | | | | Ålder: fyllda 18 år. = 19:e lefnadsåret. | | | |
|------------------------------------------------------------------------|----------------------------------------------------------------------|--------------------------------------------------------------------------------------|----------------------------|------------------|----------------------------------------------------------------------|--------------------------------------------------------------------------------------|----------------------------|------------------|----------------------------------------------------------------------|--------------------------------------------------------------------------------------|----------------------------|--|
| | Antal lärjungar..... 11. » sjuka..... 10. » sjukdomar..... 28. | | | | Antal lärjungar..... 25. » sjuka..... 18. » sjukdomar..... 41. | | | | Antal lärjungar..... 53. » sjuka..... 35. » sjukdomar..... 67. | | | |
| | I vissa grupper sammanförda. | | Särskilda sjukdomar. | | I vissa grupper sammanförda. | | Särskilda sjukdomar. | | I vissa grupper sammanförda. | | Särskilda sjukdomar. | |
| Antal sjukdomar. | % af lärjunge- antalet. | Antal sjukdomar. Bidraga att höja sjukprocenten. Enstaka före- kommande. | % af lärjunge- antalet. | Antal sjukdomar. | % af lärjunge- antalet. | Antal sjukdomar. Bidraga att höja sjukprocenten. Enstaka före- kommande. | % af lärjunge- antalet. | Antal sjukdomar. | % af lärjunge- antalet. | Antal sjukdomar. Bidraga att höja sjukprocenten. Enstaka före- kommande. | % af lärjunge- antalet. | |
| Nervsystemet | — | — | — | — | — | — | — | 1 | 1,9 | — | — | |
| Förlamning, pares i ena sidan eller i någon af extremiteterna | — | — | — | — | — | — | — | — | — | — | — | |
| Chorea | — | — | — | — | — | — | — | — | — | 1 | 1,9 | |
| Öronen | 1 | 9,1 | 1 | 9,1 | — | — | — | — | — | — | — | |
| Döfhed och nedsatt hörsel utan särskildt angifven orsak | — | — | — | 1 | 9,1 | 1 | 9,1 | — | — | — | — | |
| Respirationsorganen. | — | — | — | — | — | — | — | — | — | — | — | |
| Lungor och strupe | 1 | 9,1 | — | — | — | — | — | 1 | 1,9 | — | — | |
| Kr. pnevmoni | — | — | — | — | — | — | — | — | — | — | — | |
| Kr. katarr i luftrören | — | — | — | — | — | — | — | 1 | 4,0 | — | — | |
| Emfysem | — | — | — | — | — | — | — | — | — | — | — | |
| Bröstsjukdom ej närm.ang. | — | — | — | 1 | 9,1 | — | — | — | — | — | — | |
| Kr. katarr i näsa och svalg | — | — | — | 1 | 9,1 | — | — | — | — | — | — | |
| Digestionsorganen. | — | — | — | — | — | — | — | — | — | — | — | |
| Magen och tarmkanalen | — | — | — | — | — | 1 | 4,0 | — | — | 4 | 7,5 | |
| Mag- och tarmkatarr | — | — | — | — | — | — | — | 1 | 4,0 | — | — | |

Under rubrik »annan långvarig sjukdom» angifna sjukdomar och åkommor.

Bil. E. Tab. 222—224.

Högre läroverk för flickor.

| Sjukdomar. | Ålder: fyllda 17 år. = 18:e lefnadsåret. Antal lärjungar..... 187. » sjuka..... 143. » sjukdomar..... 296. | | | Ålder: fyllda 16 år. = 17:e lefnadsåret. Antal lärjungar..... 285. » sjuka..... 192. » sjukdomar..... 407. | | | Ålder: fyllda 15 år. = 16:e lefnadsåret. Antal lärjungar..... 435. » sjuka..... 305. » sjukdomar..... 651. | | |
|------------------------------------------------------------------------|------------------------------------------------------------------------------------------------------------------------|----------------------------|-----------------------------------------------------------------------------------------------|------------------------------------------------------------------------------------------------------------------------|----------------------------|-----------------------------------------------------------------------------------------------|------------------------------------------------------------------------------------------------------------------------|----------------------------|-----------------------------------------------------------------------------------------------|
| | I vissa grupper sammanförda. | | Särskilda sjuk- domar. | I vissa grupper sammanförda. | | Särskilda sjuk- domar. | I vissa grupper sammanförda. | | Särskilda sjuk- domar. |
| | Antal sjukdomar. | % af lärjunge- antalet. | Bidraga att höja sjukprocenten. Kusaka före- kommande. % af lärjunge- antalet. | Antal sjukdomar. | % af lärjunge- antalet. | Bidraga att höja sjukprocenten. Kusaka före- kommande. % af lärjunge- antalet. | Antal sjukdomar. | % af lärjunge- antalet. | Bidraga att höja sjukprocenten. Kusaka före- kommande. % af lärjunge- antalet. |
| Nervsystemet | | | | | | | | | |
| Fallandesot..... | | | | | | | | | |
| Förlamning, pares i ena sidan eller i någon af extremiteterna..... | | | | | | 1 | 0,4 | 1 | 0,4 |
| Chorea..... | | | | | | | | | |
| Skrifvarkramp..... | | | | | | 1 | 0,4 | | |
| Öronen | 1 | 0,5 | | | | | | | |
| Öronkatarr..... | | | | | | | | 2 | 0,5 |
| Inflammation i mellanörat..... | | | | | | | | 2 | 0,5 |
| Döfhel och nedsatt hörsel utan särskildt angifven orsak..... | | | 1 | 0,5 | | | | | |
| Cirkulationsorganen. | | | | | | | | | |
| <i>Hjertat</i> | 4 | 2,2 | | | 4 | 1,4 | | 5 | 1,1 |
| Hjertfel..... | | | 2 | 1,1 | | | 3 | 1,1 | |
| Hjert hypertrofi..... | | | 1 | 0,5 | | | 1 | 0,4 | |
| Hjertklappning, förstärkt eller oregel- bunden hjertverksamhet..... | | | | | | | | | |
| Hjertsjukdom, ej närmare angifven..... | | | 1 | 0,5 | | | | | 3 |
| <i>Respirationsorganen.</i> | | | | | | | | | |
| <i>Lungor och strupe</i> | 5 | 2,7 | 3 | 1,6 | | 7 | 2,5 | | 4 |
| Kr. pneumoni..... | | | 2 | 1,1 | 1 | 0,5 | | 1 | 0,4 |
| Kr. katarr i luftrören..... | | | 3 | 1,6 | 2 | 1,1 | | 6 | 2,1 |
| Emfysem..... | | | | | | | | | |
| Bröstlidande, ej närmare angifvet..... | | | | | | | | | |
| Kr. katarr i näsa och svalg..... | | | 2 | 1,1 | | | 1 | 0,4 | |
| <i>Digestionsorganen.</i> | | | | | | | | | |
| <i>Magen och tarmkanalen</i> | 5 | 2,7 | | | 10 | 3,5 | 2 | 0,7 | 10 |
| Mag- och tarmkatarr..... | | | 5 | 2,7 | | | | 9 | 3,2 |
| Blindtarmsinflammation och följ. deraf..... | | | | | | | | 1 | 0,4 |
| Urogenitalapparaten | 2 | 1,1 | | | | | | | 1 |
| Cystitis..... | | | 1 | 0,5 | | | | | |
| Dysmenorré..... | | | 1 | 0,5 | | | | | |
| Underlivslidande..... | | | | | | | | | |
| Ledgångarna och bensystemet | | | | | 2 | 0,7 | | | 4 |
| Höftsjuka och följder deraf..... | | | | | | | | | 1 |
| Inflammation i andra ledgångar och följ- der deraf..... | | | | | | | | 1 | 0,4 |
| Spondylitis..... | | | | | | | | 1 | 0,4 |
| Periostit..... | | | | | | | | | |
| Följder af benbrott..... | | | | | | | | | 1 |
| Muskelsystemet. | | | | | | | | | |
| Myositis..... | | | 1 | 0,5 | 1 | 0,5 | | | |
| Torticollis..... | | | 1 | 0,5 | | | | | |
| Kronisk hudsjukdom | | | 1 | 0,5 | | | | | 2 |
| Reumatism..... | | | 1 | 0,5 | | | 3 | 1,1 | 1 |
| Struma..... | | | | | | | | | 1 |
| Mindre utvecklade kropp | | | | | | | | | 1 |
| Klen hälsa, utan närmare angifven orsak..... | | | | | | | | | 2 |

¹⁾ Obs. namnet på en 17-åring oläsligt således här räknad som ej angifven.

Under rubriken »annan långvarig sjukdom» angifna sjukdomar och åkommor.

Bil. E. Tab. 225—227.

Högre läroverk för flickor.

| Sjukdomar. | Ålder: fyllda 14 år. = 15:e lefnadsåret. | | | | Ålder: fyllda 13 år. = 14:e lefnadsåret. | | | | Ålder: fyllda 12 år. = 13:e lefnadsåret. | | | |
|--------------------------------------------------------------|-------------------------------------------------------------------------|----------------------------|--------------------------------------------------------------------------------------|----------------------------|-------------------------------------------------------------------------|--------------------------------------------------------------------------------------|----------------------------|-----|--------------------------------------------------------------------------------------|----------------------------|--------------------------------------------------------------------------------------|----------------------------|
| | Antal lärjungar..... 433. » sjuka..... 300. » sjukdomar..... 627. | | | | Antal lärjungar..... 435. » sjuka..... 298. » sjukdomar..... 658. | | | | Antal lärjungar..... 383. » sjuka..... 253. » sjukdomar..... 567. | | | |
| | I vissa grupper sammansförda. | | Särskilda sjuk- domar. | | I vissa grupper sammansförda. | | Särskilda sjuk- domar. | | I vissa grupper sammansförda. | | Särskilda sjuk- domar. | |
| | Antal sjukdomar. | % af lärjunge- antalet. | Antal sjukdomar. Bidraga att höja sjukprocenten. Dustaka före- kommande. | % af lärjunge- antalet. | | Antal sjukdomar. Bidraga att höja sjukprocenten. Dustaka före- kommande. | % af lärjunge- antalet. | | Antal sjukdomar. Bidraga att höja sjukprocenten. Dustaka före- kommande. | % af lärjunge- antalet. | Antal sjukdomar. Bidraga att höja sjukprocenten. Dustaka före- kommande. | % af lärjunge- antalet. |
| Nervsystemet | | | | | | | | | | | | |
| Fallandesot | | | | | 2 | 0,5 | | | | | 3 | 0,8 |
| Svindel | | | | | | | | | 1 | 0,2 | | |
| Förlamning, pares. i någon af extremiteterna | | | | | | | | | | | 1 | 0,3 |
| Chorea | | | | | | | | | 1 | 0,2 | | |
| Öronen | 4 | 0,9 | 1 | 0,2 | | | | | 1 | 0,3 | 1 | 0,3 |
| Öronkatarr | | | 1 | 0,2 | | | | | | | 1 | 0,3 |
| Inflammation i mellanörat | | | 1 | 0,2 | | | | | | | 1 | 0,3 |
| Döfhet och nedsatt hörsel, utan särskildt angifven orsak | | | 2 | 0,5 | 1 | 0,2 | | | | | | |
| Cirkulationsorganen. | | | | | | | | | | | | |
| <i>Hjertat</i> | 6 | 1,4 | 1 | 0,2 | | | | | 4 | 1,0 | | |
| Hjertfel | | | 3 | 0,7 | | | | | 2 | 0,5 | | |
| Hjert hypertrofi | | | 1 | 0,2 | 1 | 0,2 | | | | | 3 | 0,8 |
| Hjertklappning, förstärkt eller oregelbunden hjertverksamhet | | | 2 | 0,5 | | | | | | | | |
| Hjertsjukdom, ej närmare angifven | | | | | | | | | | | 1 | 0,3 |
| Respirationsorganen. | | | | | | | | | | | | |
| <i>Lungor och strupe</i> | 7 | 1,6 | | | 6 | 1,4 | | | 12 | 3,1 | 2 | 0,5 |
| Kr. pneumoni | | | 1 | 0,2 | | | | | 1 | 0,2 | | |
| Kr. katarr i luftvägarna | | | 6 | 1,4 | | | | | 4 | 0,9 | | |
| Emfysem | | | | | | | | | | | | |
| Bröstlidande, ej närmare angifvet | | | | | | | | | 1 | 0,2 | | |
| Kr. katarr i näsa och svalg | | | 2 | 0,5 | | | | | 2 | 0,5 | | |
| Digestionsorganen. | | | | | | | | | | | | |
| <i>Magen och tarmkanalen</i> | 8 | 1,9 | | | 15 | 3,4 | | | 13 | 3,4 | 1 | 0,3 |
| Mag- och tarmkatarr | | | 8 | 1,9 | | | | | 14 | 3,2 | | |
| Kolik och förstoppning | | | | | | | | | 1 | 0,2 | | |
| Urogenitalapparaten | 2 | 0,5 | | | 1 | 0,2 | | | | | | |
| Njurinflammation, albuminuri | | | 1 | 0,2 | | | | | 1 | 0,2 | | |
| Metrorragi | | | 1 | 0,2 | | | | | | | | |
| Ledgångarna och bensystemet. | | | | | 2 | 0,5 | 1 | 0,2 | | | 1 | 0,3 |
| Höftsjuka och följder deraf | | | | | | | | | 1 | 0,2 | | |
| Rachitis | | | | | | | | | | | 1 | 0,3 |
| Caries | | | | | | | | | 1 | 0,2 | 1 | 0,2 |
| Muskelsystemet. | | | | | | | | | | | | |
| Myositis | | | 1 | 0,2 | | | | | | | 1 | 0,3 |
| Kr. hudsjukdom | | | 1 | 0,2 | | | | | 2 | 0,5 | 1 | 0,3 |
| Reumatism | | | 1 | 0,2 | 1 | 0,2 | | | | | 1 | 0,3 |
| Morbus maculosus | | | | | | | | | | | 1 | 0,3 |
| Struma | | | | | | | | | 1 | 0,2 | 1 | 0,2 |
| Mindre utvecklade kropp | | | | | | | | | | | 1 | 0,3 |
| Klen hälsa, utan närmare angifven orsak | | | 3 | 0,7 | 1 | 0,2 | | | 1 | 0,2 | 1 | 0,2 |

1) Deraf 1 ej angifven till helstillståndet.

Under rubriken »annan långvarig sjukdom» angifna sjukdomar och åkommor.

Bil. E. Tab. 228—230.

Högre läroverk för flickor.

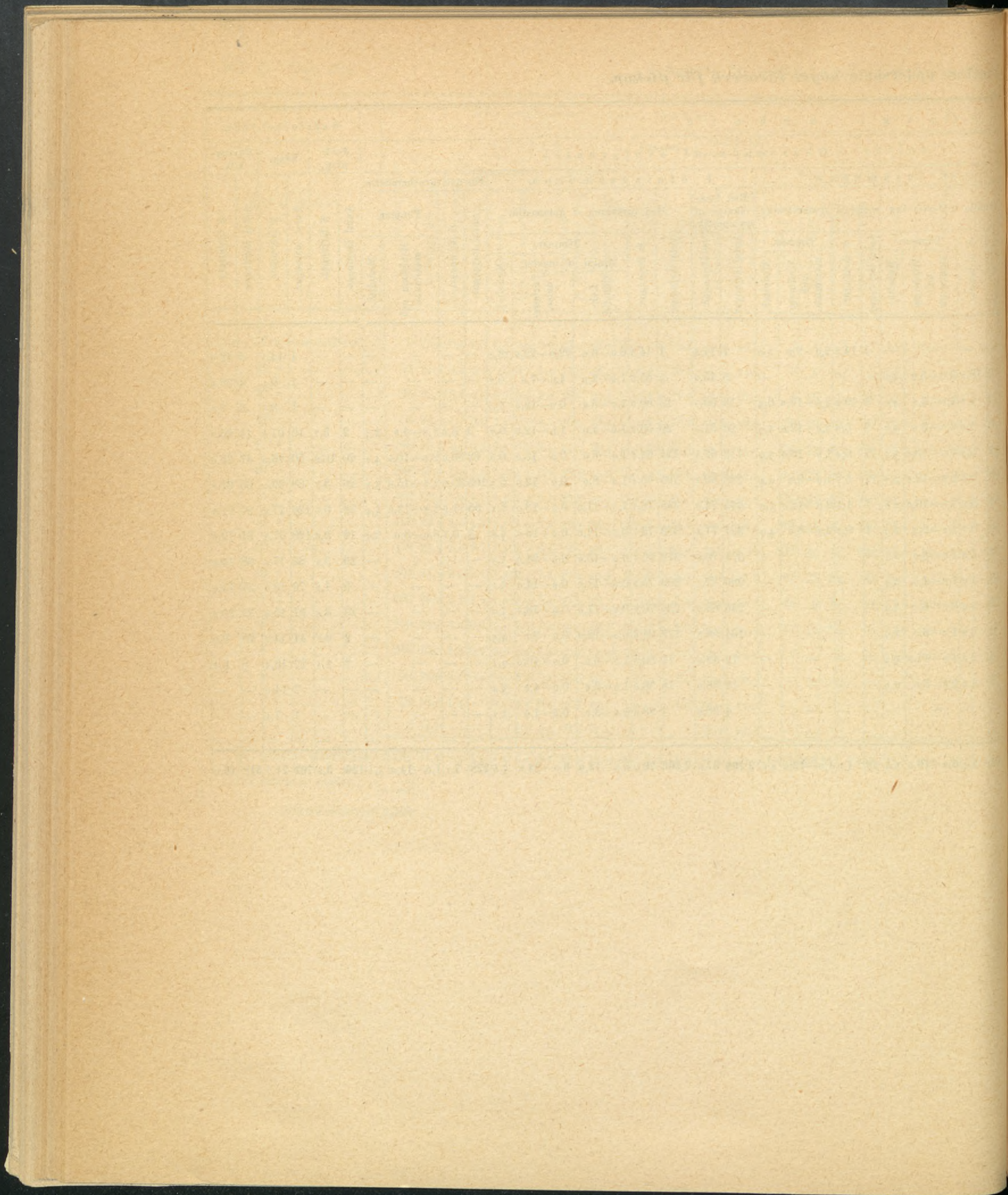
| Sjukdomar. | Ålder: fyllda 11 år. = 12:e lefnadsåret. | | | | Ålder: fyllda 10 år, = 11:e lefnadsåret. | | | | Ålder: fyllda 9 år. = 10:e lefnadsåret. | | | |
|------------------------------------------------------------------|---------------------------------------------|-------------------------------|---------------------------|-------------------------------|---------------------------------------------|-------------------------------|---------------------------|-------------------------------|--------------------------------------------|-------------------------------|-------------------------|-------------------------------|
| | I vissa grupper sammanförda. | | Särskilda sjuk- domar. | | I vissa grupper sammanförda. | | Särskilda sjuk- domar. | | I vissa grupper sammanförda. | | Särskilda sjukdomar. | |
| | Antal sjukdomar. | % af iärjung- ans antalet. | Antal sjukdomar. | % af iärjung- ans antalet. | Antal sjukdomar. | % af iärjung- ans antalet. | Antal sjukdomar. | % af iärjung- ans antalet. | Antal sjukdomar. | % af iärjung- ans antalet. | Antal sjukdomar. | % af iärjung- ans antalet. |
| Nervsystemet | 1 0,3 | 1 0,3 | — | — | — | — | — | — | — | — | — | — |
| Fallandesot..... | — | — | — | — | — | — | — | — | — | — | — | — |
| Pares i ena sidan eller i någon af extre- miteterna..... | — | — | 1 0,3 | 1 0,3 | — | — | — | — | — | — | — | — |
| Öronen | 2 0,6 | 1 0,3 | — | — | 3 1,1 | 1 0,4 | — | — | — | — | — | — |
| Öronkatarr..... | — | — | 1 0,3 | — | — | — | 2 0,7 | 1 0,4 | — | — | — | — |
| Inflammation i mellanörat..... | — | — | — | — | — | — | 1 0,4 | — | — | — | — | — |
| Döfhet och nedsatt hörsel, utan särskildt angifven orsak..... | — | — | 1 0,3 | 1 0,3 | — | — | — | — | — | — | — | — |
| Cirkulationsorganen. | | | | | | | | | | | | |
| Hjertat..... | 1 0,3 | — | — | — | 1 0,4 | — | — | — | — | — | — | — |
| Hjertfel..... | — | — | 1 0,3 | — | — | — | 1 0,4 | — | — | — | — | — |
| Respirationsorganen. | | | | | | | | | | | | |
| Lungor och strupe..... | 6 1,8 | — | — | — | 2 0,7 | 1 0,4 | — | — | 2 1,4 | — | — | — |
| Kr. pnevmoni..... | — | — | 1 0,3 | — | — | — | — | — | — | — | — | — |
| Kr. katarr i luftrören..... | — | — | 5 1,5 | — | — | — | 1 0,4 | — | — | — | 2 1,4 | — |
| Emfysem..... | — | — | — | — | — | — | 1 0,4 | 1 0,4 | — | — | — | — |
| Bröstsjukdom, ej närmare angifven..... | — | — | — | — | — | — | — | — | — | — | — | — |
| Kr. katarr i näsa och svalg..... | — | — | 5 1,5 | 1 0,3 | — | — | 2 0,7 | — | — | — | 1 0,7 | — |
| Digestionsorganen. | | | | | | | | | | | | |
| Magen och tarmkanalen..... | 9 2,7 | 1 0,3 | — | — | 8 3,0 | 1 0,4 | — | — | 2 1,4 | — | — | — |
| Mag- och tarmkatarr..... | — | — | 8 2,4 | — | — | — | 8 3,0 | 1 0,4 | — | — | 2 1,4 | — |
| Magsjukdom, ej närmare angifven..... | — | — | 1 0,3 | 1 0,3 | — | — | — | — | — | — | — | — |
| Ledgångarna och bensystemet | 2 0,6 | — | — | — | 1 0,4 | — | — | — | — | — | — | — |
| Höftsjuka och följder deraf..... | — | — | — | — | — | — | 1 0,4 | — | — | — | — | — |
| Medfödd luxation i höftleden..... | — | — | 1 0,3 | — | — | — | — | — | — | — | — | — |
| Missbildning af fötterna..... | — | — | 1 0,3 | — | — | — | — | — | — | — | — | — |
| Kr. hudsjukdom | — | — | 1 0,3 | 1 0,3 | — | — | 1 0,4 | — | — | — | — | — |
| Reumatism | — | — | 1 0,3 | — | — | — | 1 0,4 | 1 0,4 | — | — | — | — |
| Recidiv. frossa | — | — | 2 0,6 | 1 0,3 | — | — | — | — | — | — | — | — |
| Difteri och följder deraf | — | — | 1 0,3 | — | — | — | — | — | — | — | — | — |
| Klen helsa, utan närmare angifven orsak | — | — | 1 0,3 | 1 0,3 | — | — | 2 0,7 | 1 0,4 | — | — | — | — |

Under rubriken »annan långvarig sjukdom» angifna sjukdomar och åkommor.

Bil. E. Tab. 231—232.

Högre läroverk för flickor.

| Sjukdomar. | Ålder: fylda 8 år. — 9:e lefnadsåret. | | | | Ålder: fylda 7 år. — 8:de lefnadsåret. | | | | | | | |
|--------------------------|------------------------------------------|----------------------------|----------------------------|------------------------------------|-------------------------------------------|----------------------------|---------------------------------|------------------------------------|------------------|----------------------------|----------------------------|------------------------------------|
| | Antal lärjungar..... 50. | | | | Antal lärjungar..... 14. | | | | | | | |
| | " sjuka..... 25. | | | | " sjuka..... 5. | | | | | | | |
| | " sjukdomar..... 50. | | | | " sjukdomar..... 7. | | | | | | | |
| | I vissa grupper sammanförda. | | | Särskilda sjukdomar. | | | I vissa grupper sammanförea. | | | Särskilda sjukdomar. | | |
| | Antal sjukdomar. | % af lärjunge- antalet. | Dustaka före- kommande. | Bidraga att höja sjukprocenten. | Antal sjukdomar. | % af lärjunge- antalet. | Dustaka före- kommande. | Bidraga att höja sjukprocenten. | Antal sjukdomar. | % af lärjunge- antalet. | Dustaka före- kommande. | Bidraga att höja sjukprocenten. |
| Öronen..... | 1 | 2,0 | — | — | — | — | — | — | — | — | — | — |
| Öronkatarr..... | — | — | — | — | 1 | 2,0 | — | — | — | — | — | — |
| Respirationsorganen..... | 2 | 4,0 | — | — | — | — | — | — | — | — | — | — |
| Katarr i luftrören..... | — | — | — | — | 2 | 4,0 | — | — | — | — | — | — |
| Digestionsorganen..... | 4 | 8,0 | — | — | — | — | — | — | 1 | 7,1 | — | — |
| Mag- och tarmkatarr..... | — | — | — | — | 4 | 8,0 | — | — | — | — | — | — |
| | | | | | | | | | 1 | 7,1 | — | — |



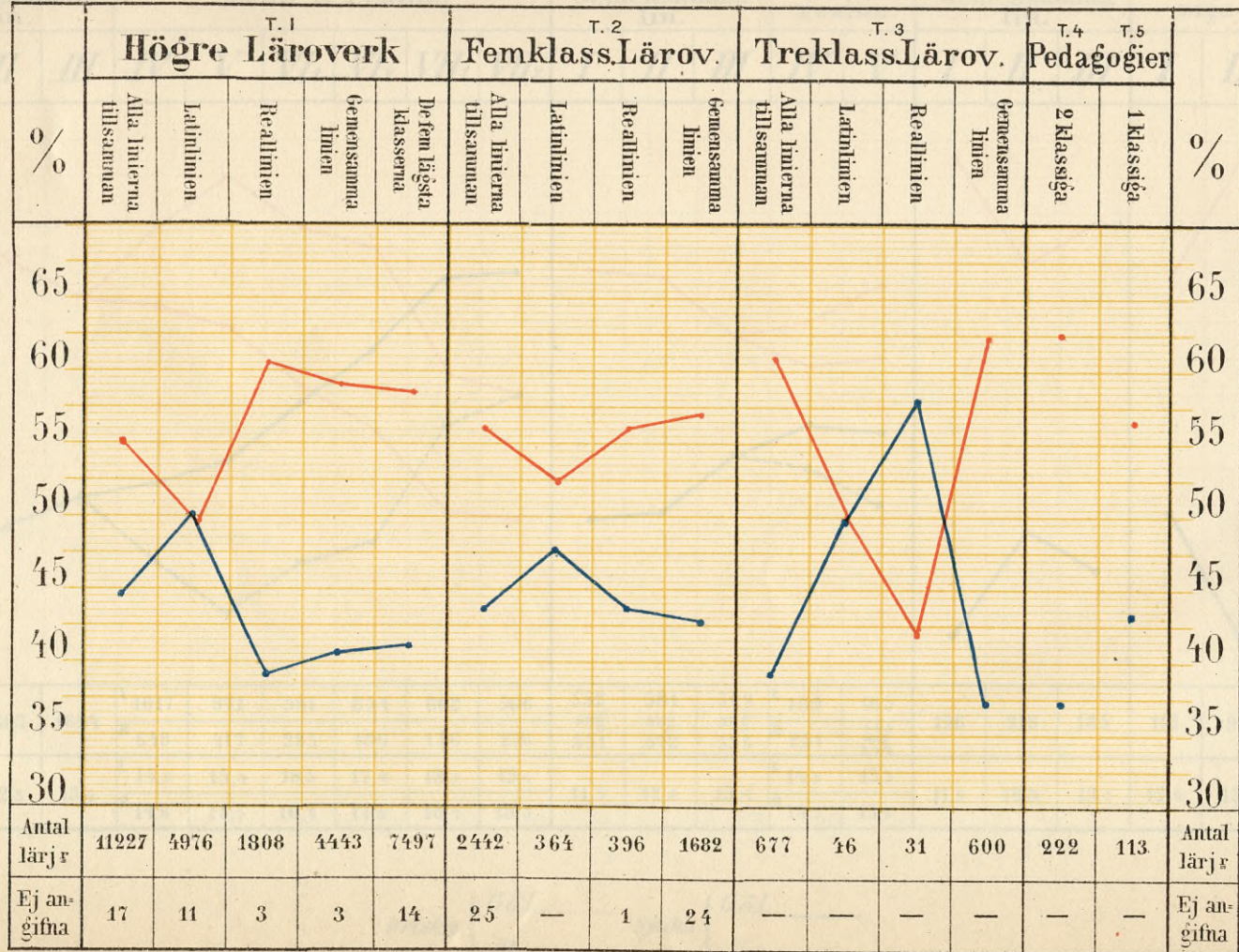
B.

GRAFISKA TABELLER.

1—101.

Helсотillståndet i allmänhet på de särskilda
linierna vid de olika slagen af läroverk.

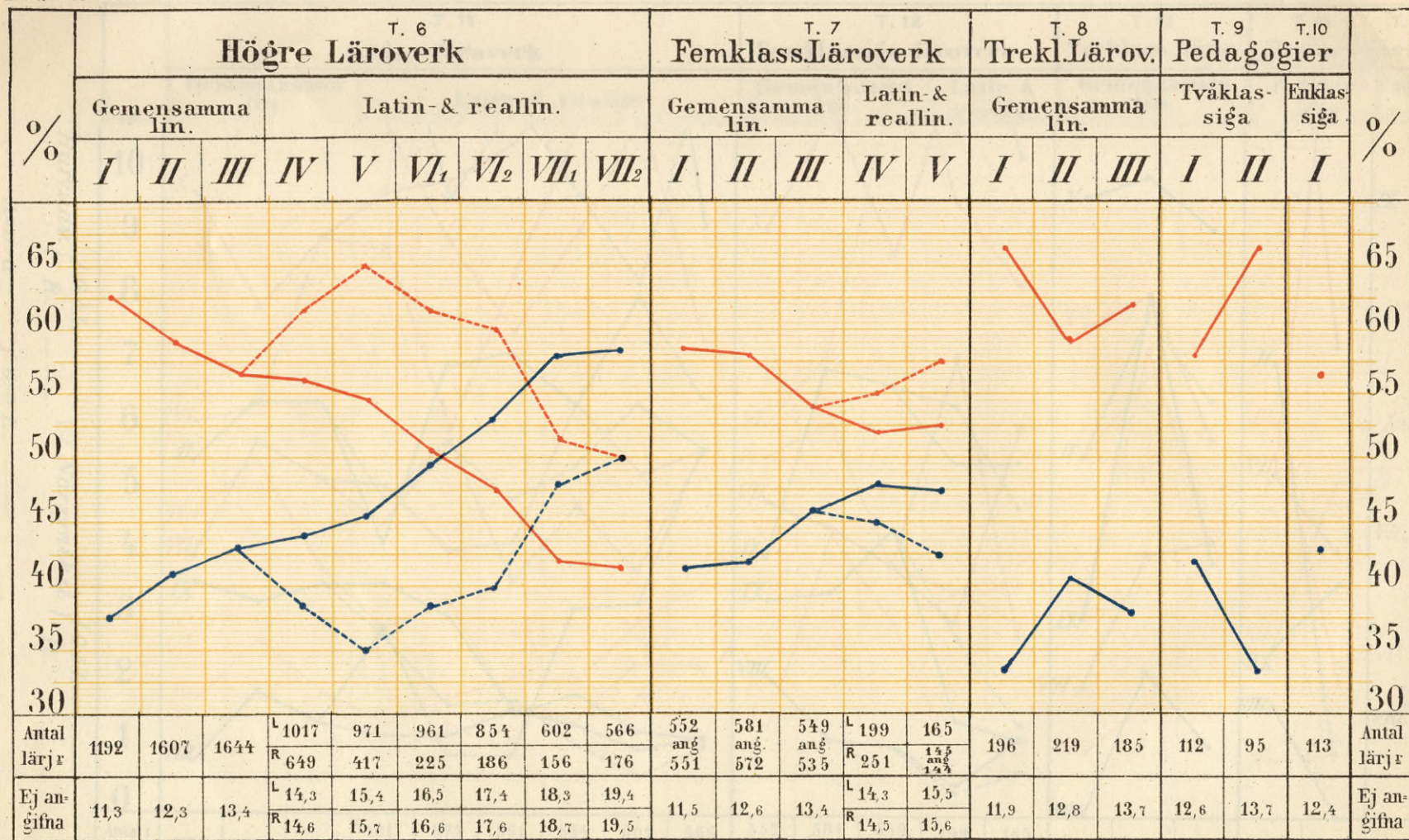
Bil. E. Graf. Tab. I - 5.



Friska — Sjuka —

Helsotillståndet i allmänhet i de särskilda klasserna vid de olika slagen af läroverk.

Bil. E. Graf. Tab. 6 - 10.

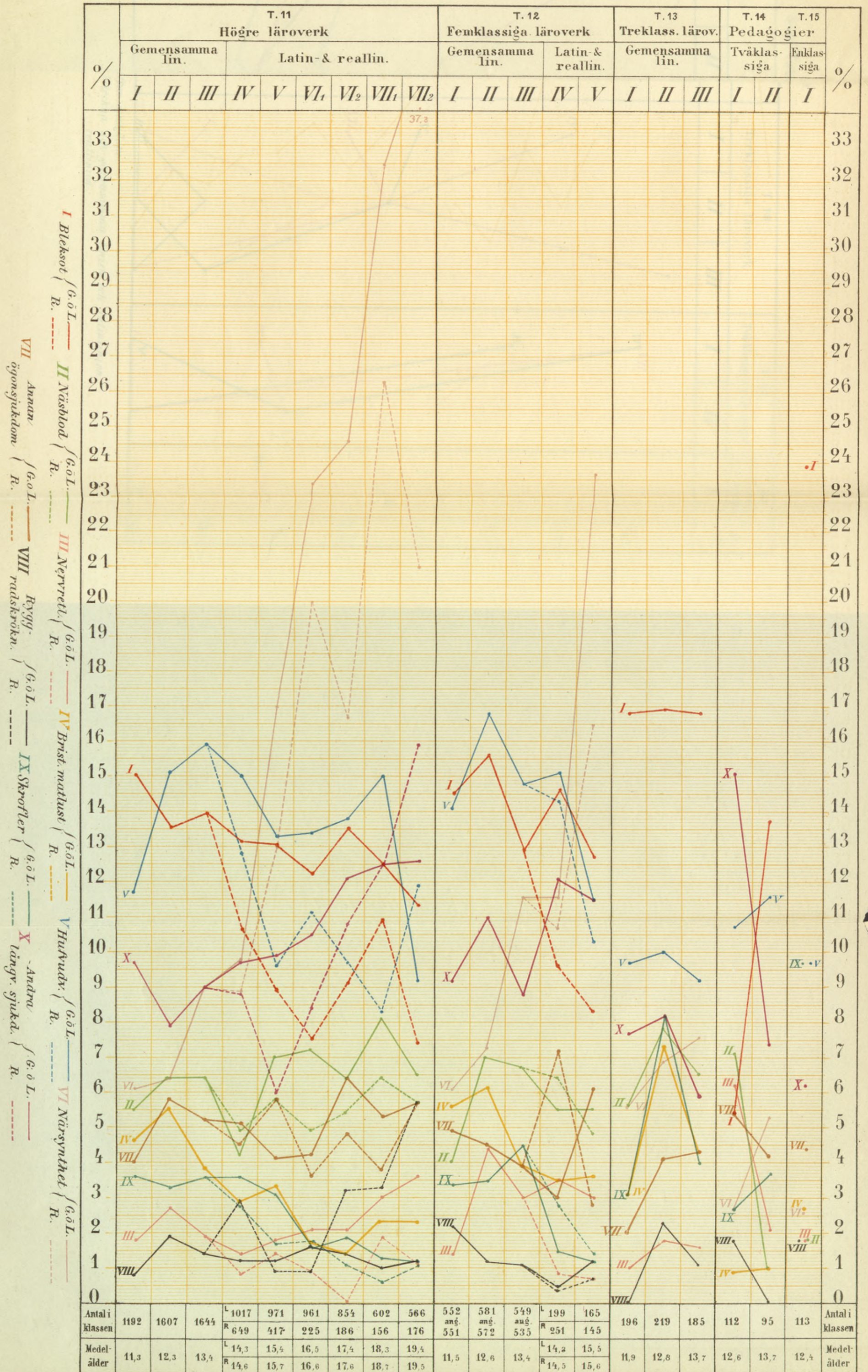


Friska { G.ö.L. ——— Sjuka { G.ö.L. ———
 { R. - - - - - { R. - - - - -

HELSOTILLSTÄNDET.

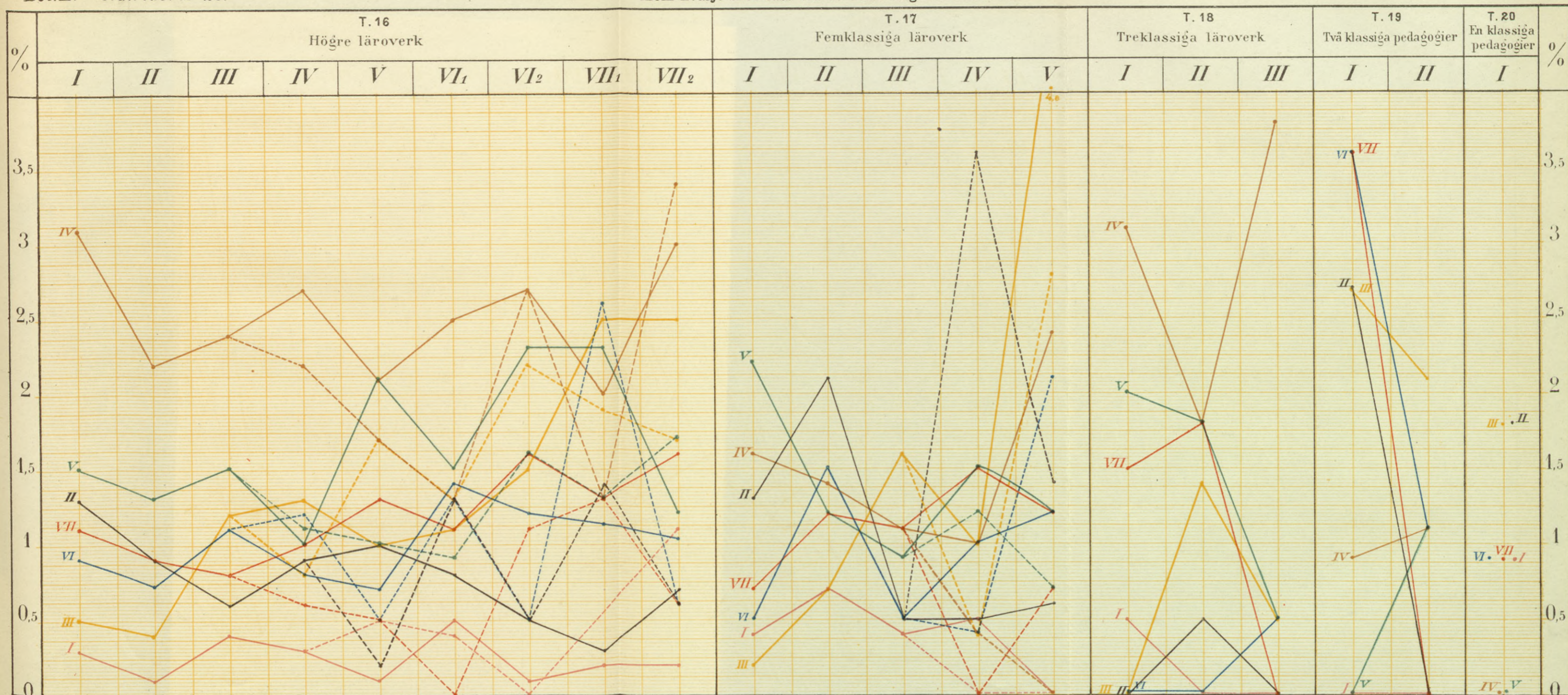
Förekomsten af de i frågoförmulären särskildt upptagna sjukdomarna inom hvarje skolklass vid de olika slagen af läroverk.

Bil.E. Graf. Tab. 11-15.



Helsotillståndet.

Under rubriken "annan långvarig sjukdom" angifna sjukdomar inom hvarje skolklass vid de olika slagen af läroverk.



I — Nervsystemets sjukdomar.
 II — Öronsjukdomar.
 III — Hjärtsjukdomar.

IV — Lungsjukdomar.
 V — Sjukdomar i magen och tarmkanalen.
 VI — " " ledgångarna och bensystemet.

VII — Klen hälsa utan särskildt angifven sjukdom.

De sammanhängande linierna beteckna den gemensamma linien och latintinien.
 " streckade " " reallinien.

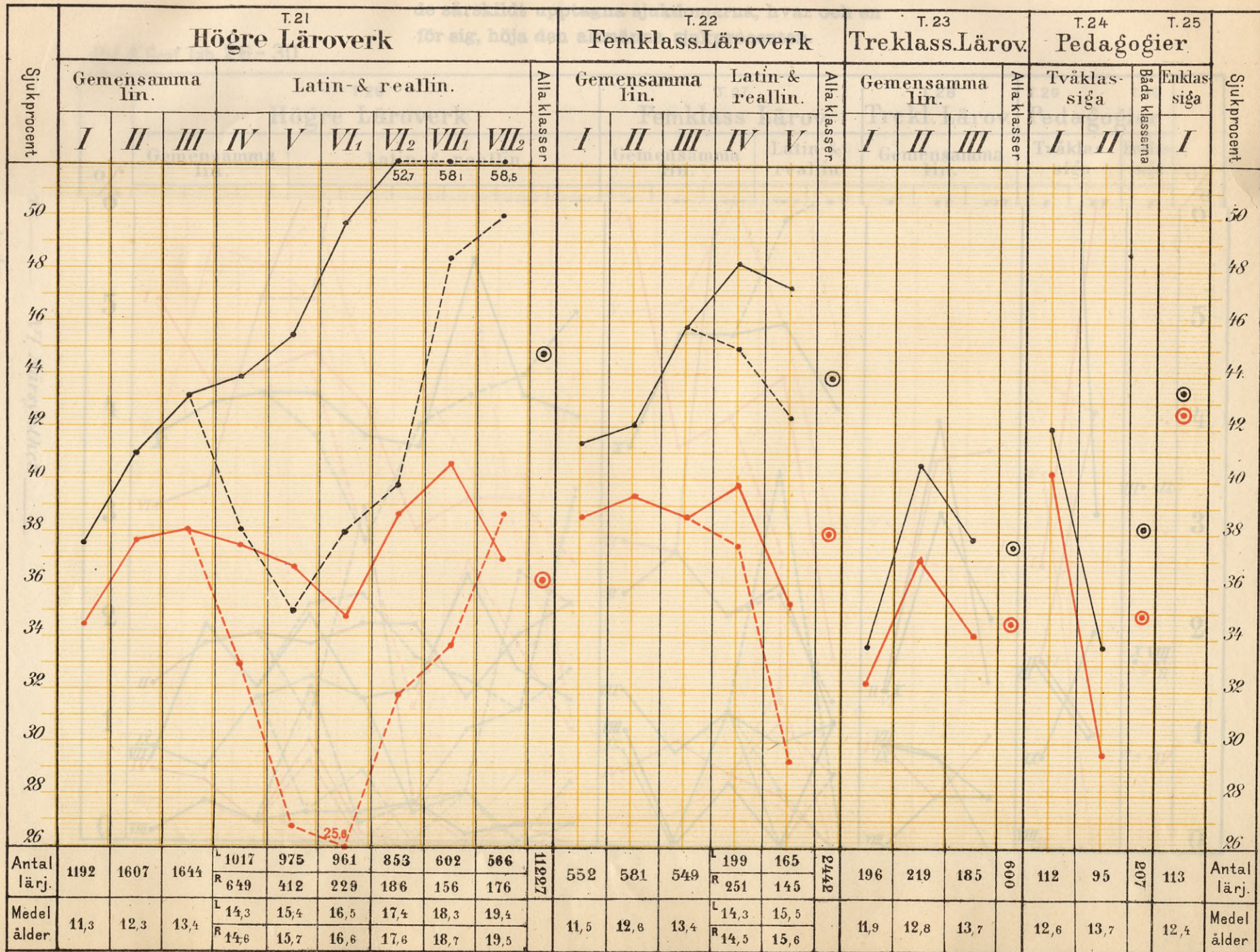
Rättelser:

| | | | |
|--------|-------------------|----------------------------|--------------------------------------|
| Kurvan | I, nervsjukdomar | skall å tab. 16 i kl. lat. | VI,2 stå vid 0,4 % i st f. vid 0,1 % |
| " | II, öronsjukdomar | " " " " " real. | VII,1 " " 1,9 % " " 1,4 % |
| " | IV, lungsjukdomar | " " " " " gem. | I " " 2,7 % " " 3,1 % |
| " | " " " " " " " | " " " " " " " | II " " 1,7 % " " 2,2 % |
| " | VII, klen hälsa | " " " " " " " | II " " 1,4 % " " 0,4 % |

Helsotillståndet vid samtliga läroverk af olika slag, dels med
inräkning och dels med frånräkning af närsynheten.

Bil. E. Graf. Tab. 21-25.

Med inräkning af närsynhet { G.ö.L. ——— R. - - - - - }
Med frånräkning af närsynhet { G.ö.L. - - - - - R. ——— }



Tabell, angivande den procent, med hvilken de särskildt upptagna sjukdomarna, hvar och en för sig, höja den allmänna sjukprocenten.

Bil. E. Graf. Tab. 26 - 30.



I Bleksot
 II Näslöf
 III Nervrell.
 IV Brist. mullast
 V Hufvudv.
 VI Närsynthet
 VII ögonsjukdom
 VIII Rygg- ruskrokn.
 IX Skrofler
 X Andra sjukd.

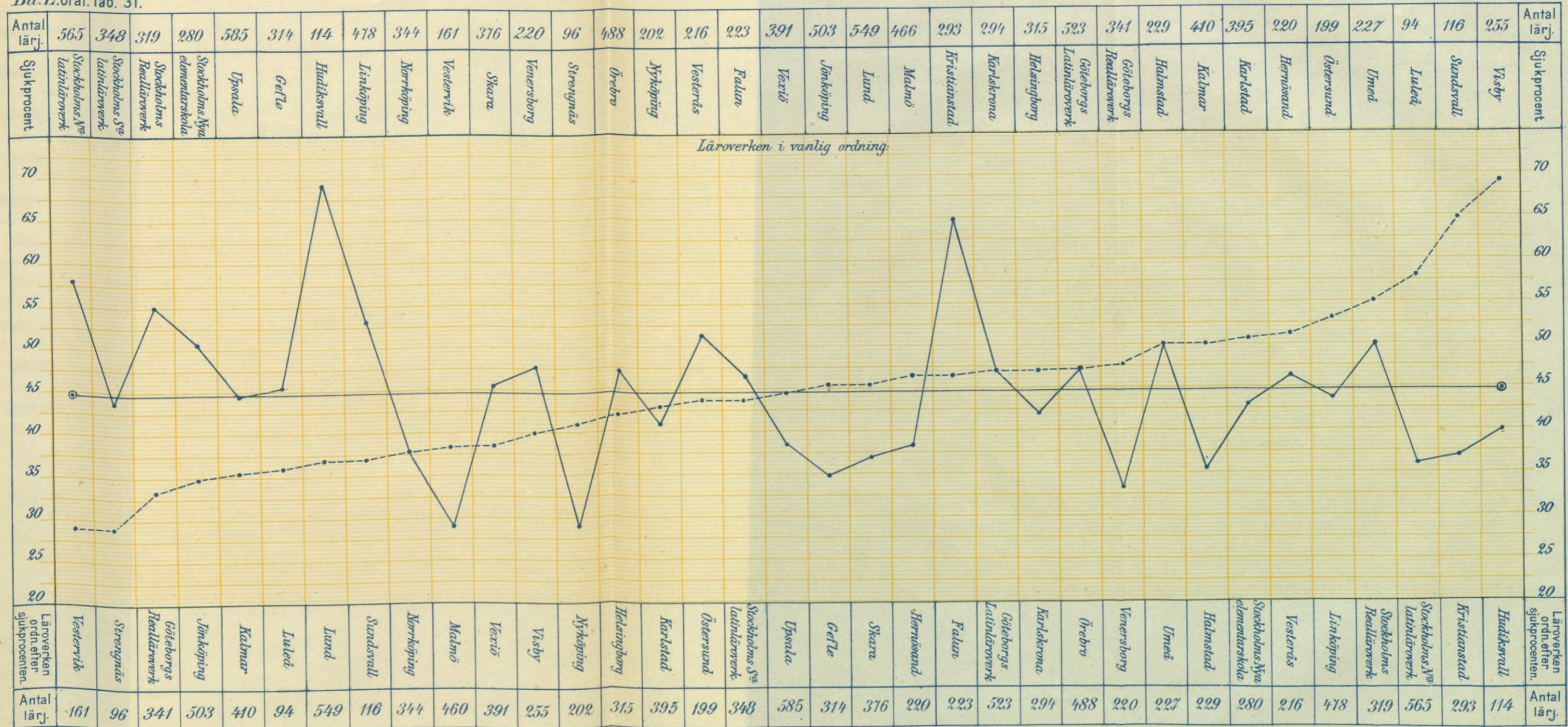
De streckade linorna beteckna reallinien.

MEDELSJUKPROCENT

Högre Läroverk

Samtliga klasser.

Bil. E. Graf. Tab. 31.



Läroverken i vanlig ordning

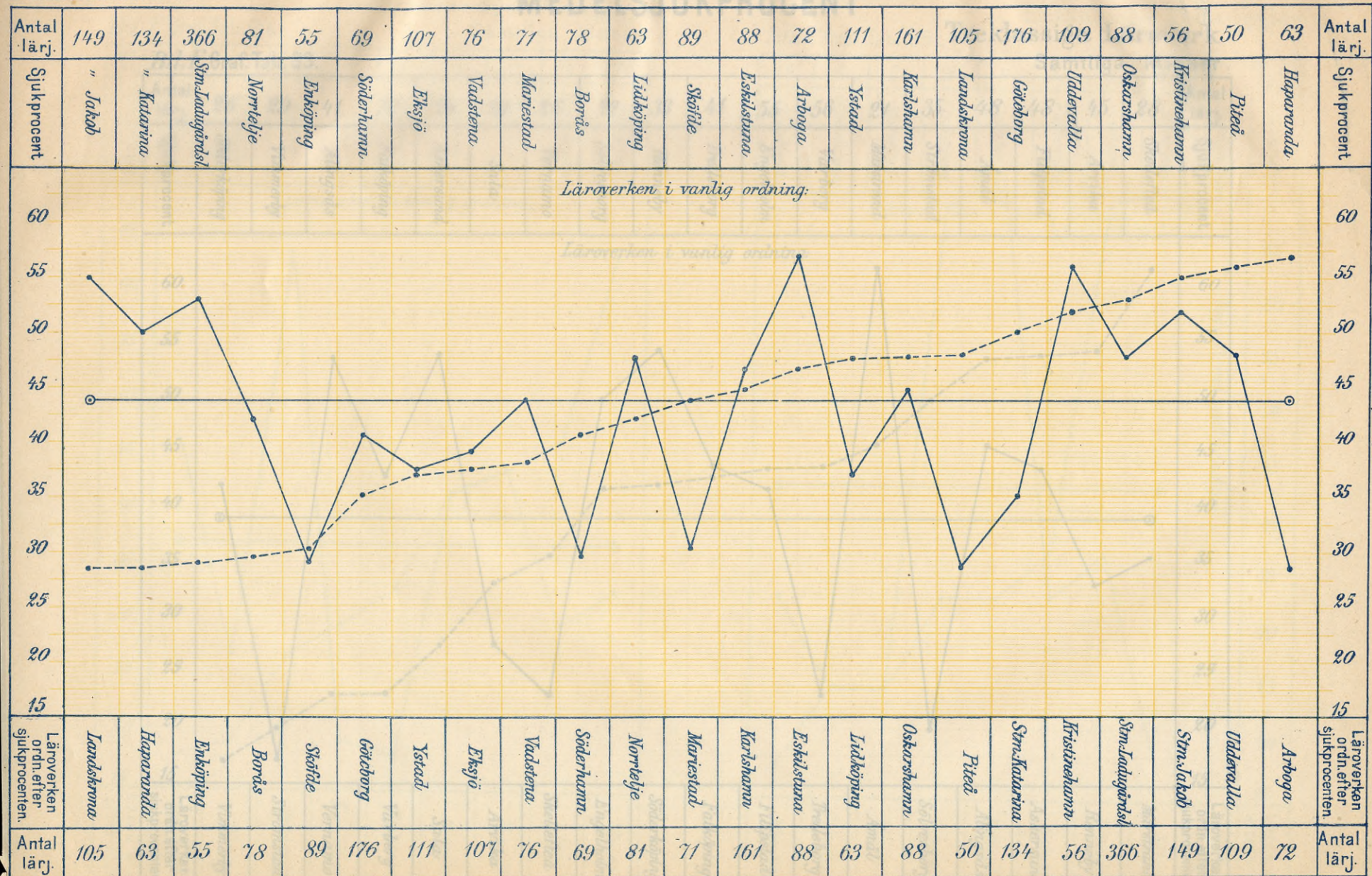
" ordnade efter sjuk %

MEDELSJUKPROCENT

Femklassiga Läroverk.

Samtliga klasser.

Bil. E. Graf. Tab. 32.



Läroverken i vanlig ordning ———

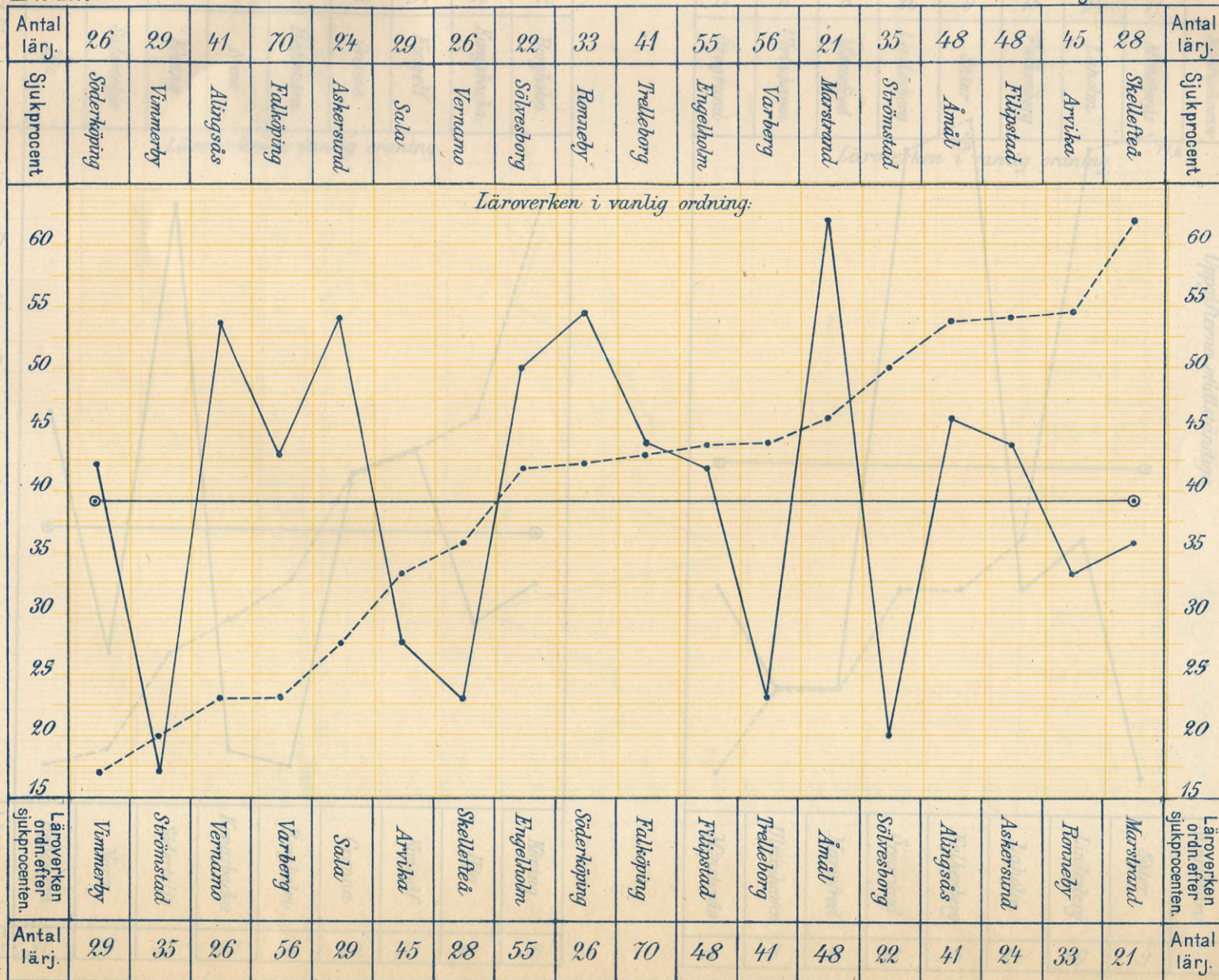
" ordnade efter sjuk % - - - - -

MEDELSJUKPROCENT

Treklassiga Läroverk

Bil. E. Graf. Tab. 33.

Samtliga klasser.



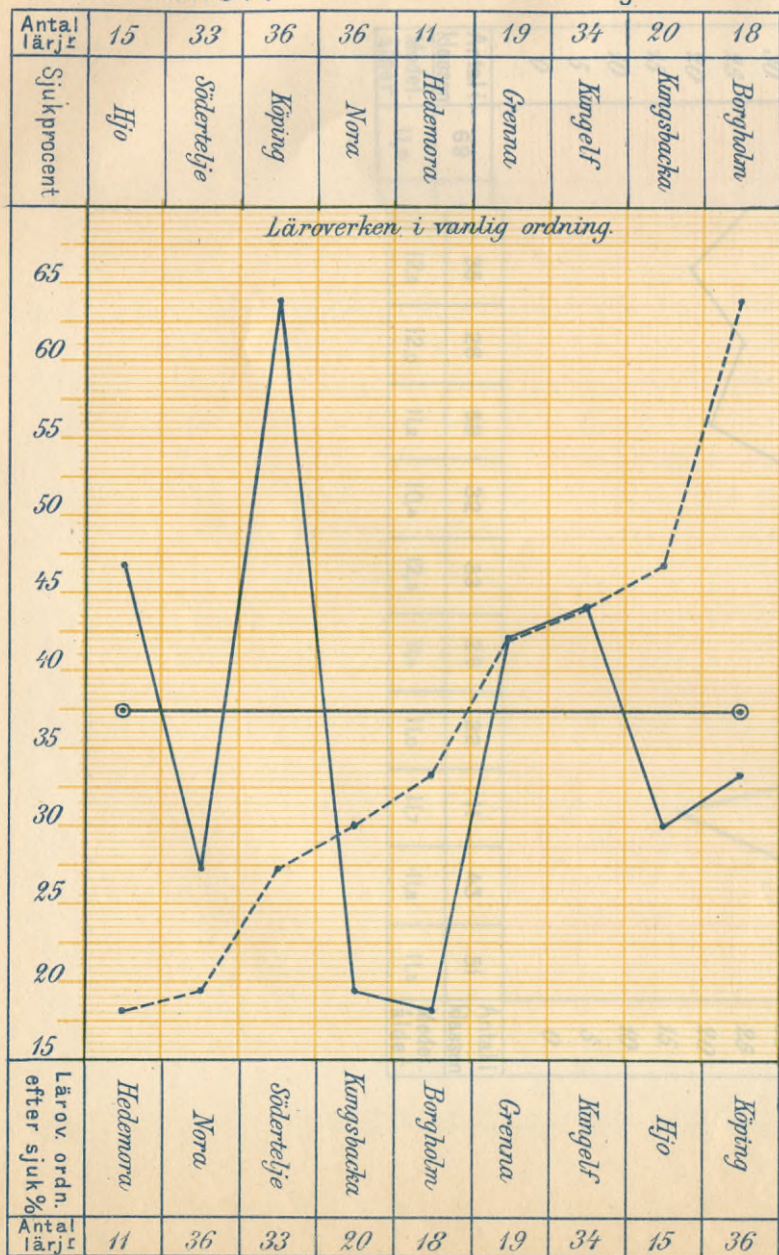
Läroverken i vanlig ordning ———

„ ordnade efter sjuk % - - - - -

MEDELSJUKPROCENT

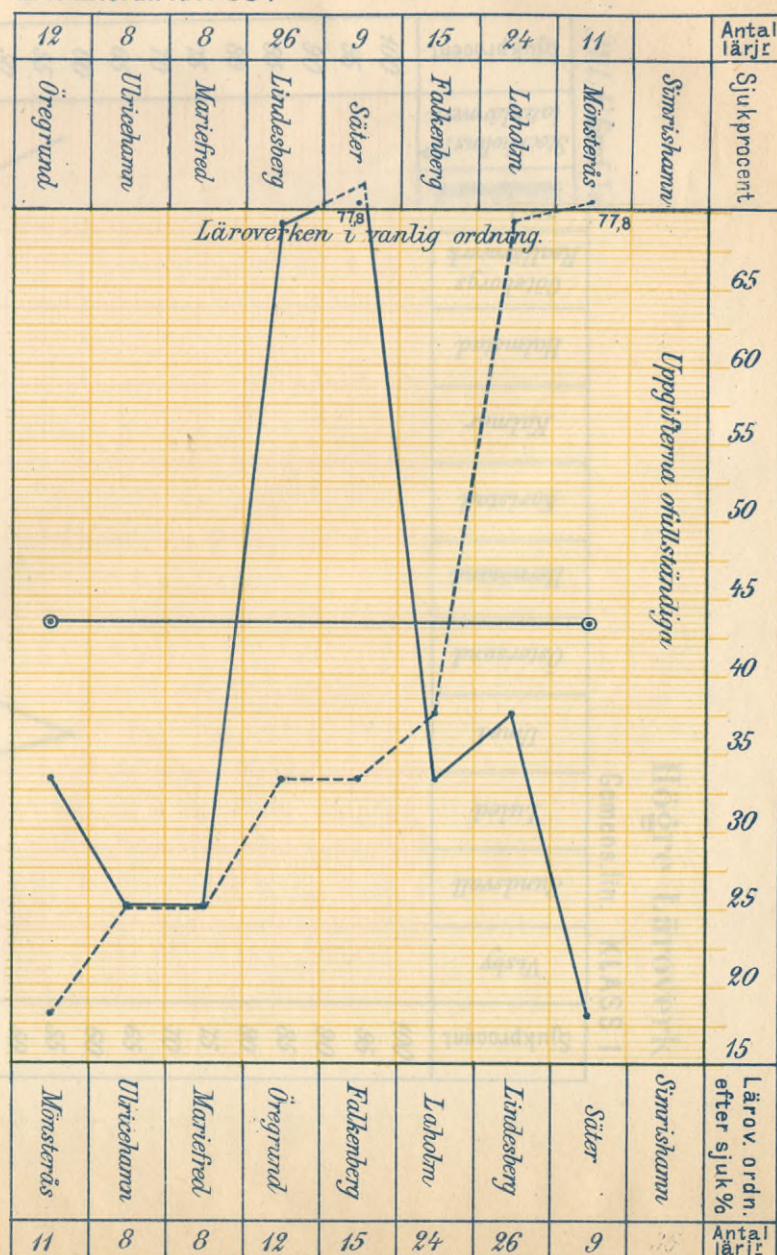
Tvåklassiga Pedagogier
Samtliga klasser.

Bil. E. Graf. Tab. 34.



Enklassiga Pedagogier

Bil. E. Graf. Tab. 35.



Läroverken i vanlig ordning ———

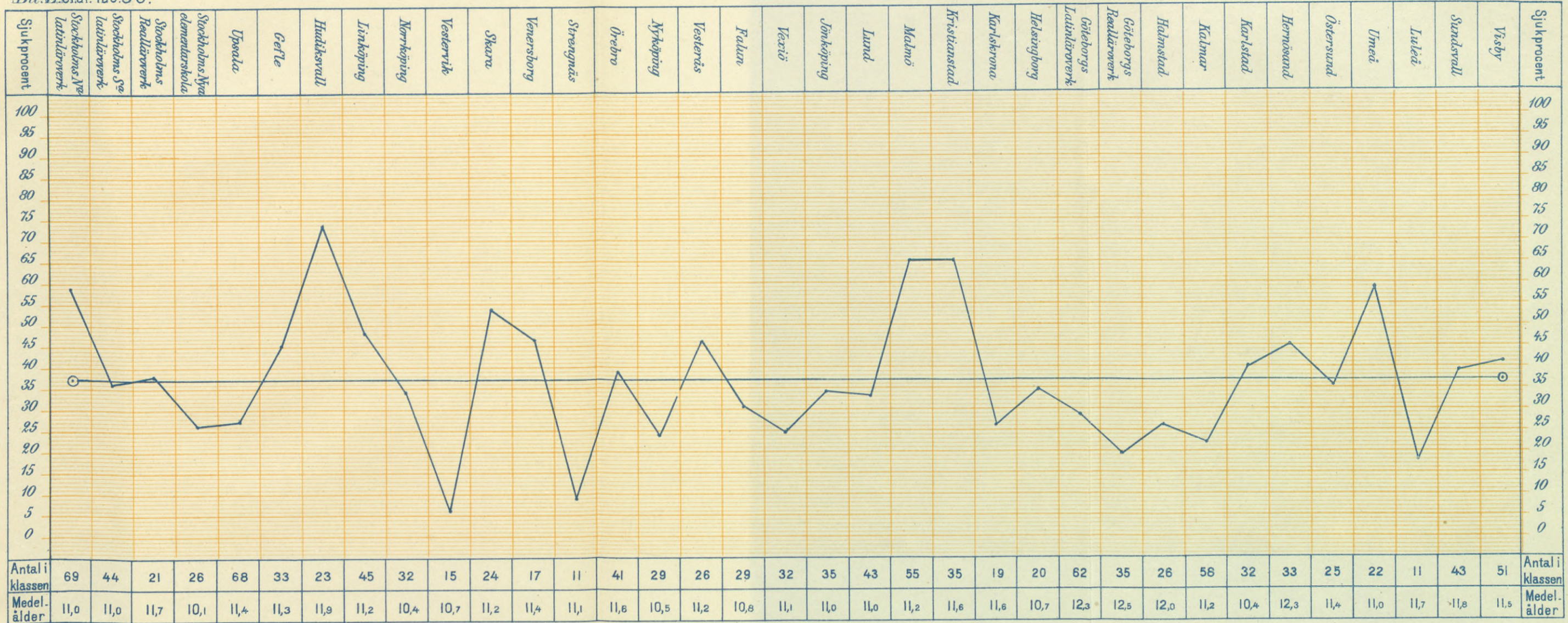
„ ordnade efter sjuk% - - - - -

SJUKPROCENT

Högre Läroverk

Gemens.lin. KLASS I.

Bil. E. Graf. Tab. 36.

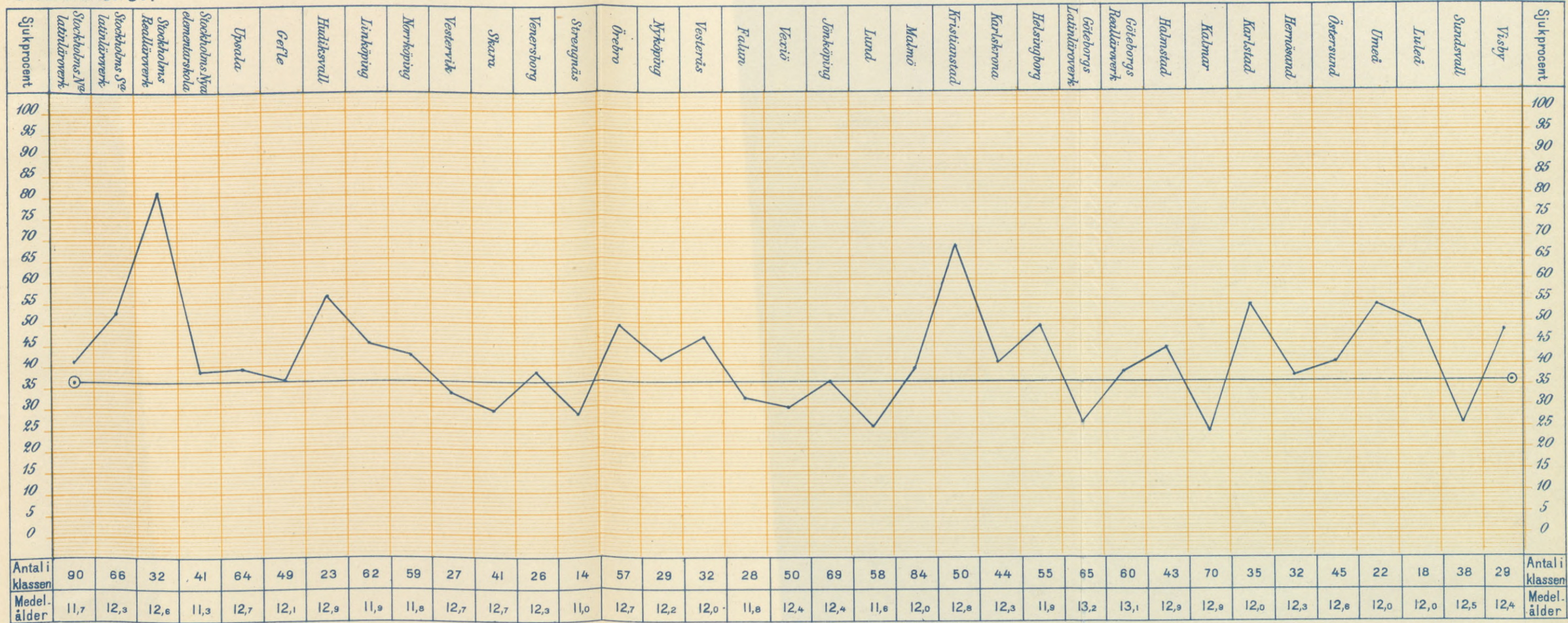


SJUKPROCENT

Högre Läroverk

Gemens.lin. KLASS II.

Bil. E. Graf. Tab. 37.

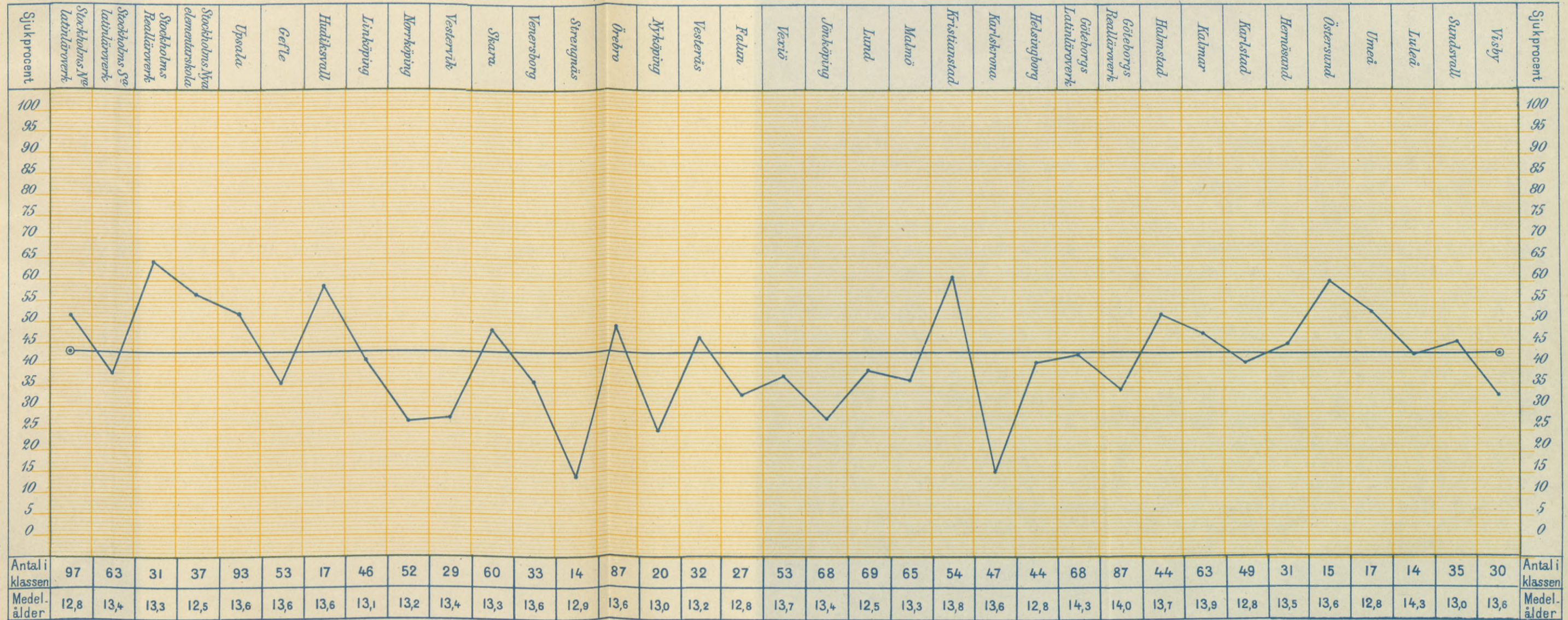


SJUKPROCENT

Högre Läroverk

Gemens.lin. KLASS III.

Bil. E. Graf. Tab. 38.

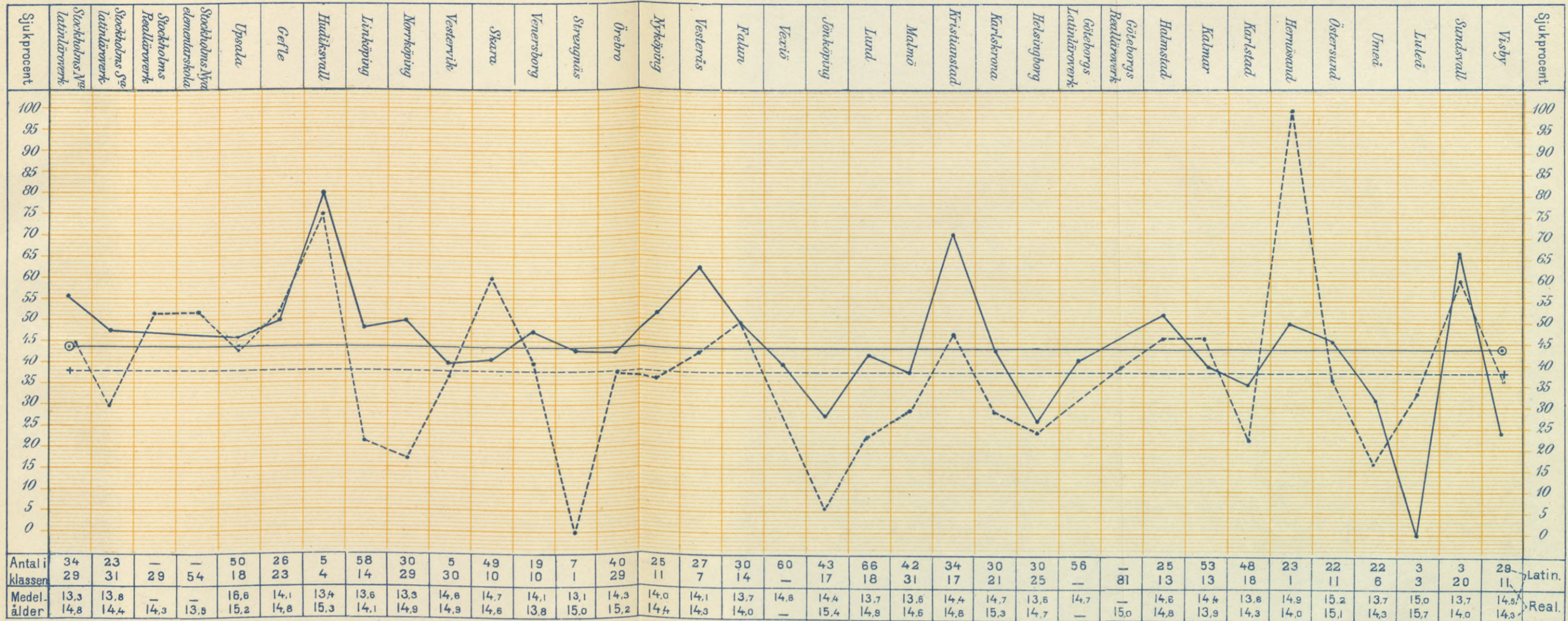


SJUKPROCENT

Högre Läroverk

Latin- och Reallin. KLASS IV

Bil. E. Graf. Tab. 39.



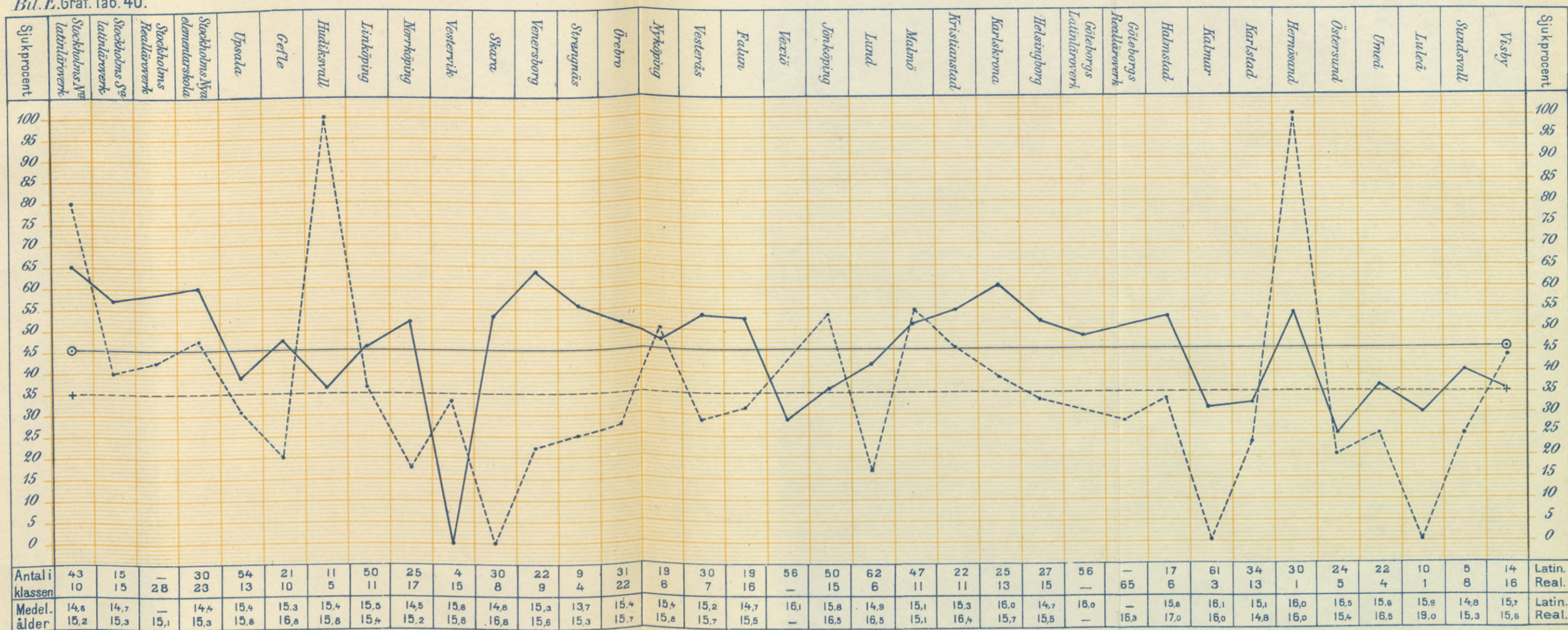
Latinlinien —————
 Reallinien - - - - -

SJUKPROCENT

Högre Läroverk

Latin-och Reallin. KLASS V

Bil. E. Graf. Tab. 40.



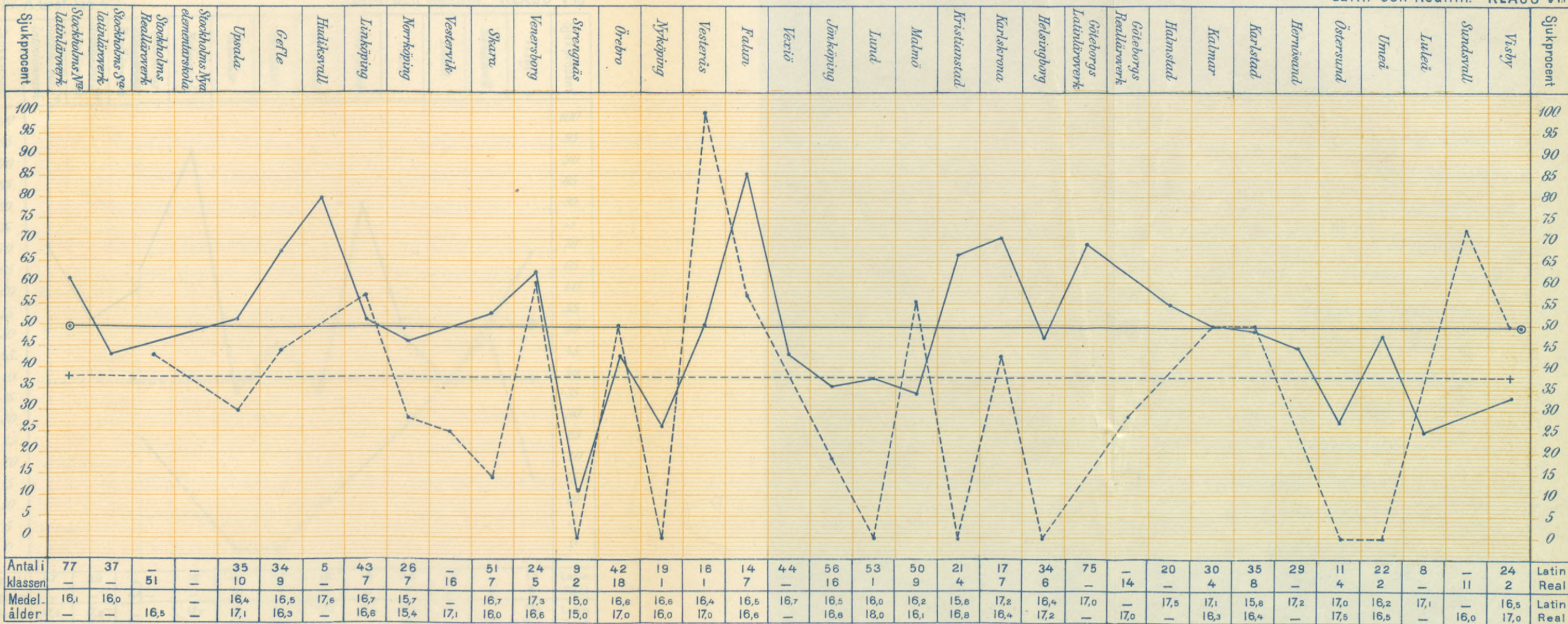
Latinlinien ———
Reallinien - - - - -

SJUKPROCENT

Högre Läroverk

Latin-och Reallin. KLASS VI

Bil. E. Graf. Tab. 41.

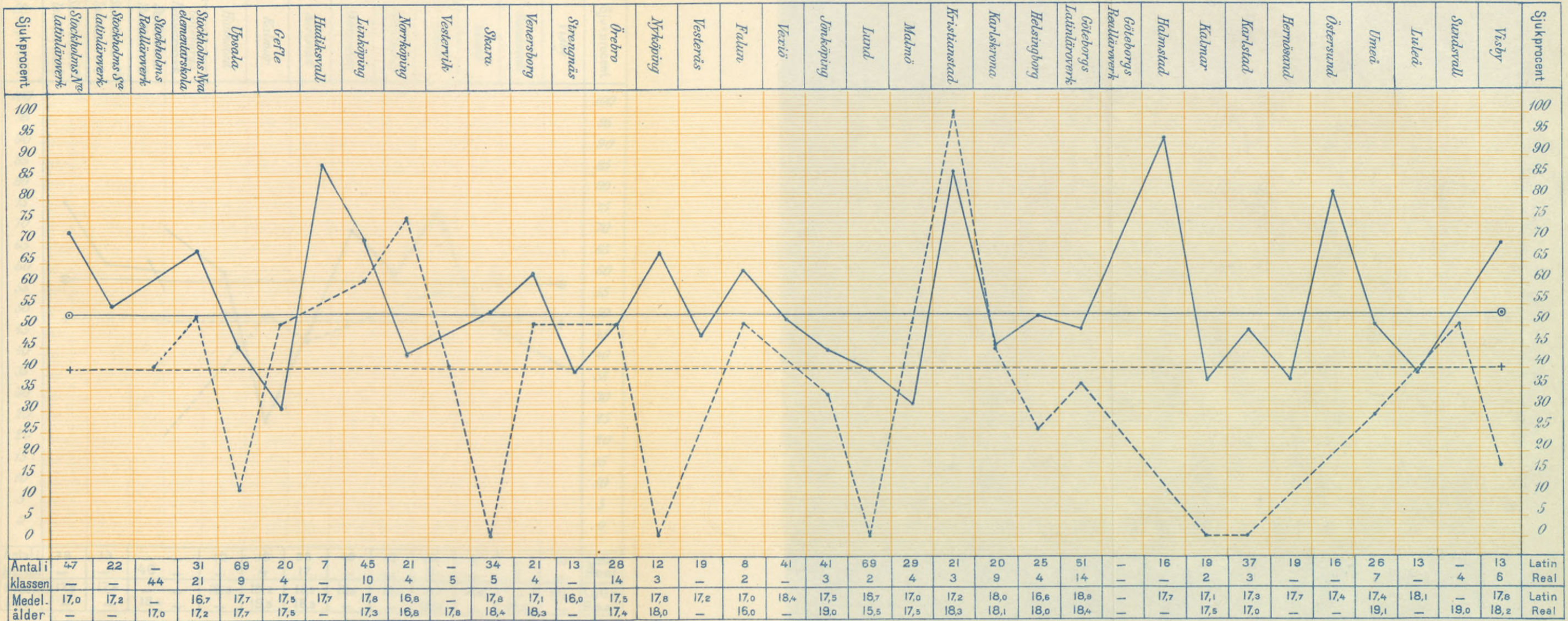


Latinlinien ———
Reallinien - - - - -

SJUKPROCENT

Högre Läroverk
Latin-och Reallin. KLASS VI.₂

Bil. E. Graf. Tab. 42.

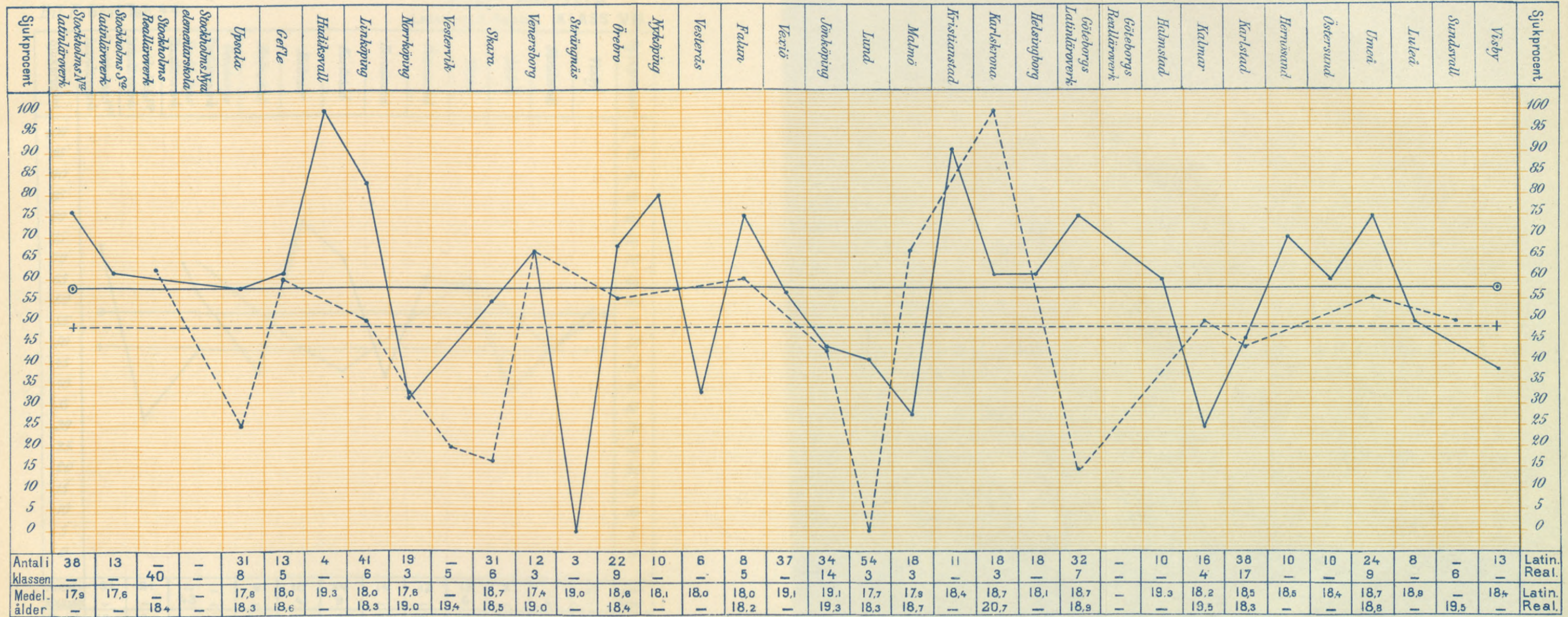


Latinlinien ———
Reallinien - - - - -

SJUKPROCENT

Högre Läroverk
Latin och Realin. KLASS VII.

Bil. E. Graf. Tab. 43.

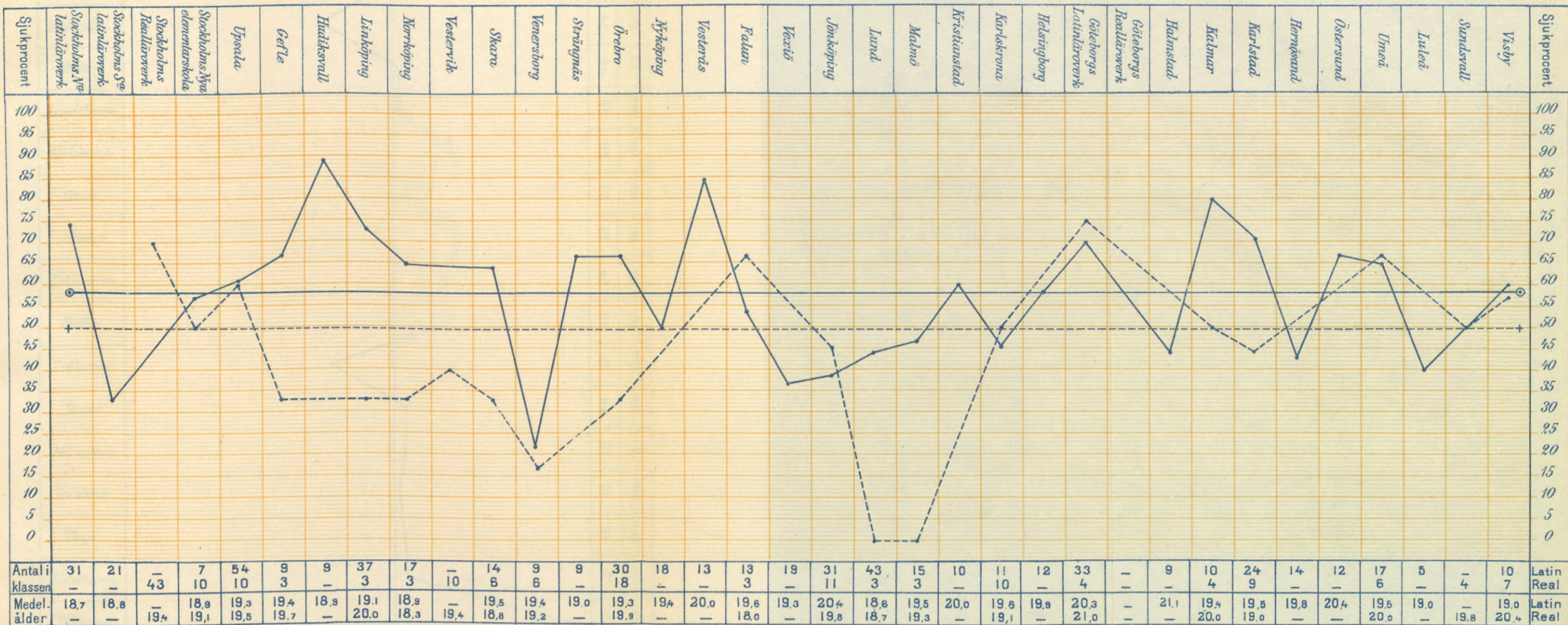


Latinlinien ———
Reallinien - - - - -

SJUKPROCENT

Bil. E. Graf. Tab. 44.

Högre Läroverk
Latin och Realin. KLASS VII.2



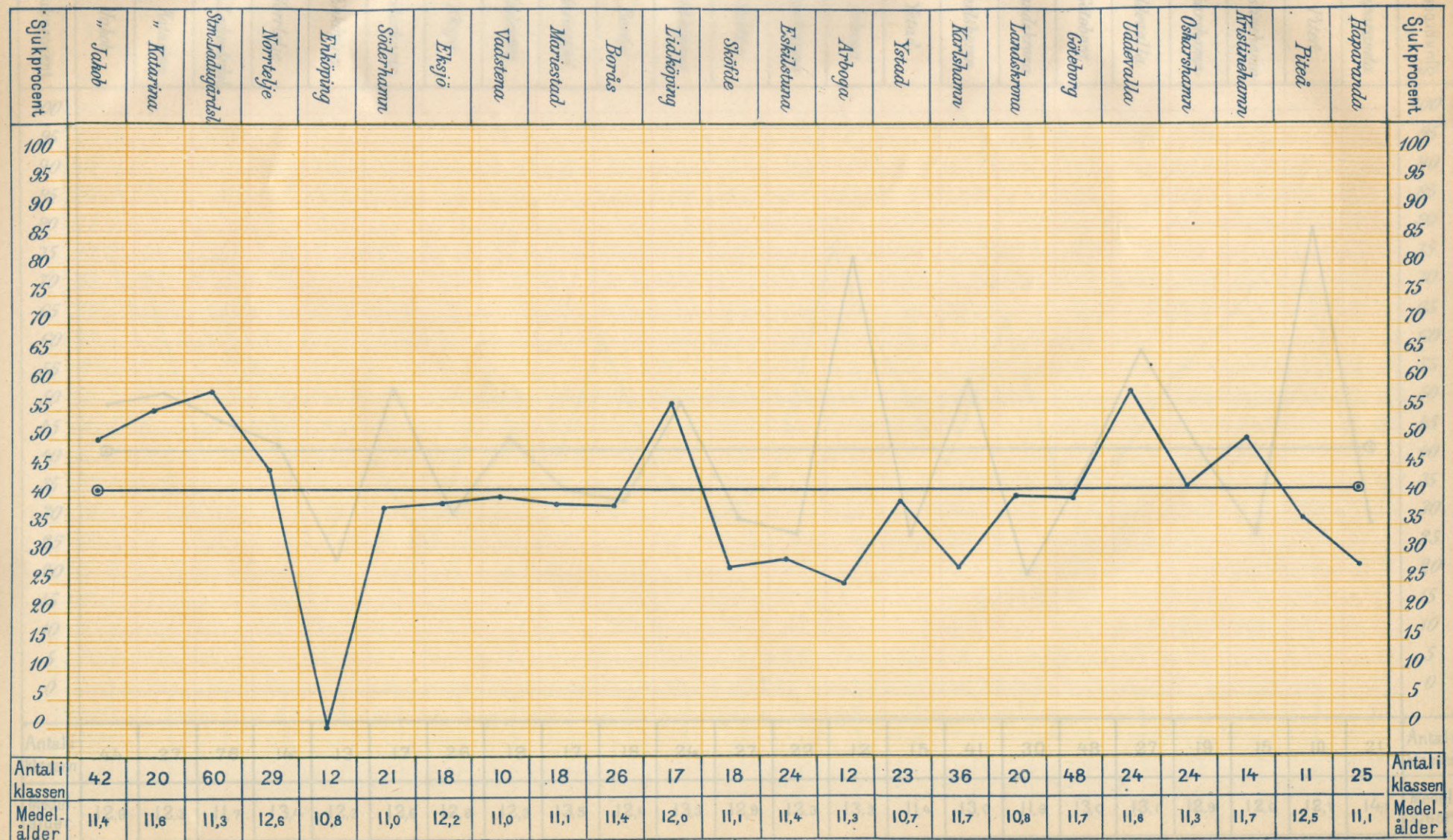
Latinlinien ———
Reallinien - - - - -

SJUKPROCENT

Fem klassiga Läroverk
Femklassiga Läroverk

Bil. E. Graf. Tab. 45.

Gemens. lin. KLASS I.

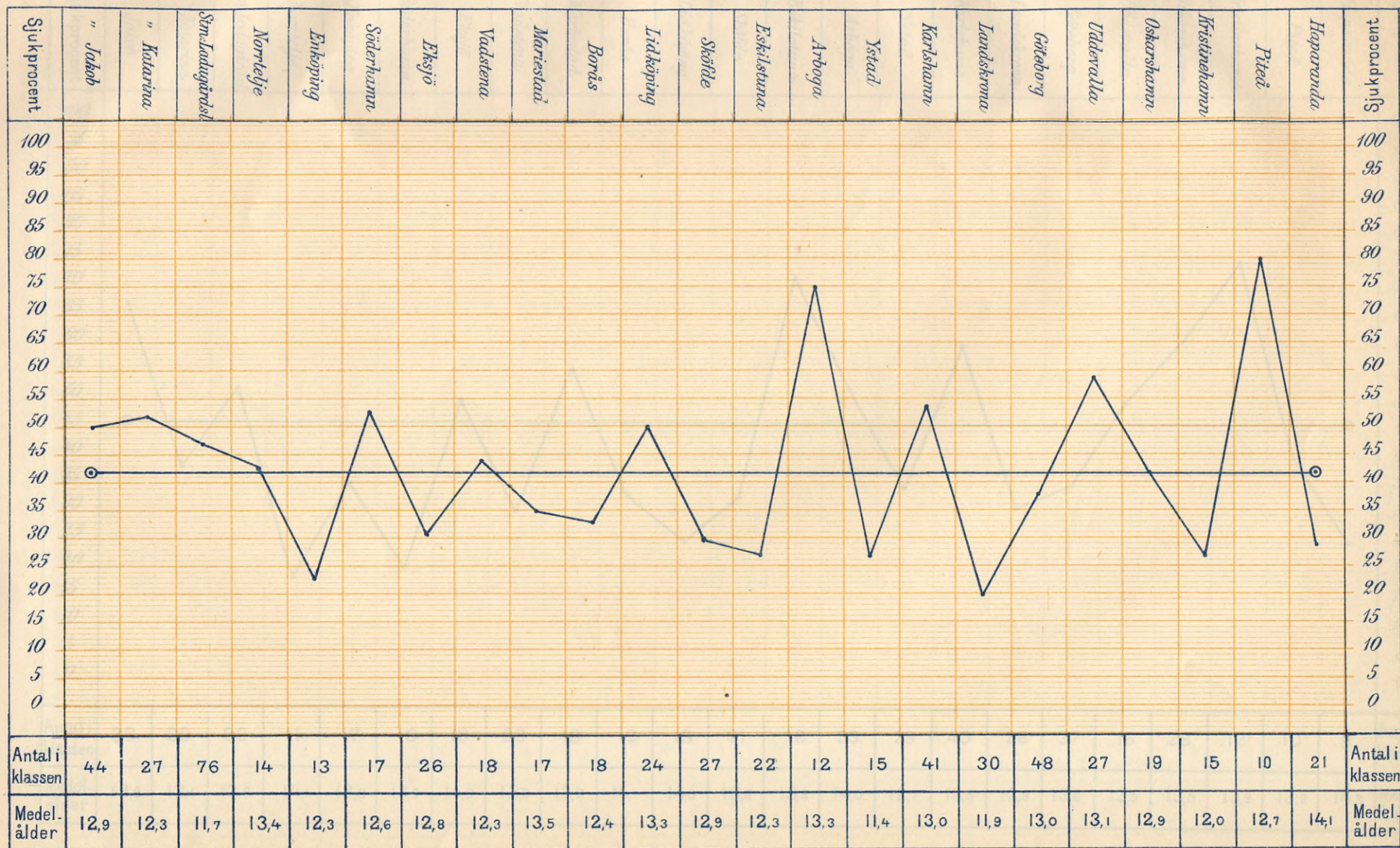


SJUKPROCENT

Fem klassiga Läroverk

Gemens.lin. KLASS II.

Bil. E. Graf. Tab. 46.

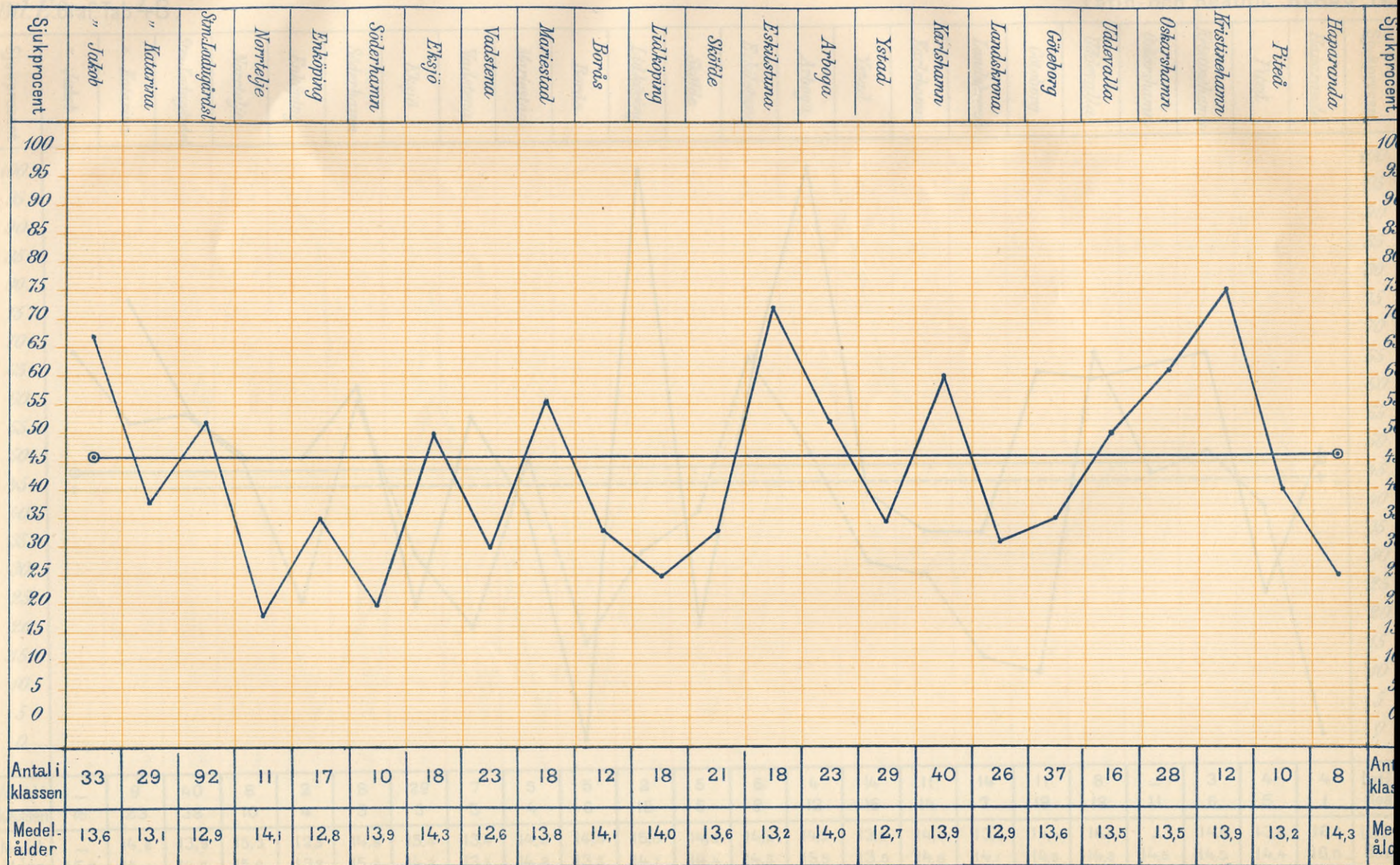


SJUKPROCENT

Femklassiga Läroverk

Gemens.lin. KLASS III

Bil. E. Graf. Tab. 47.

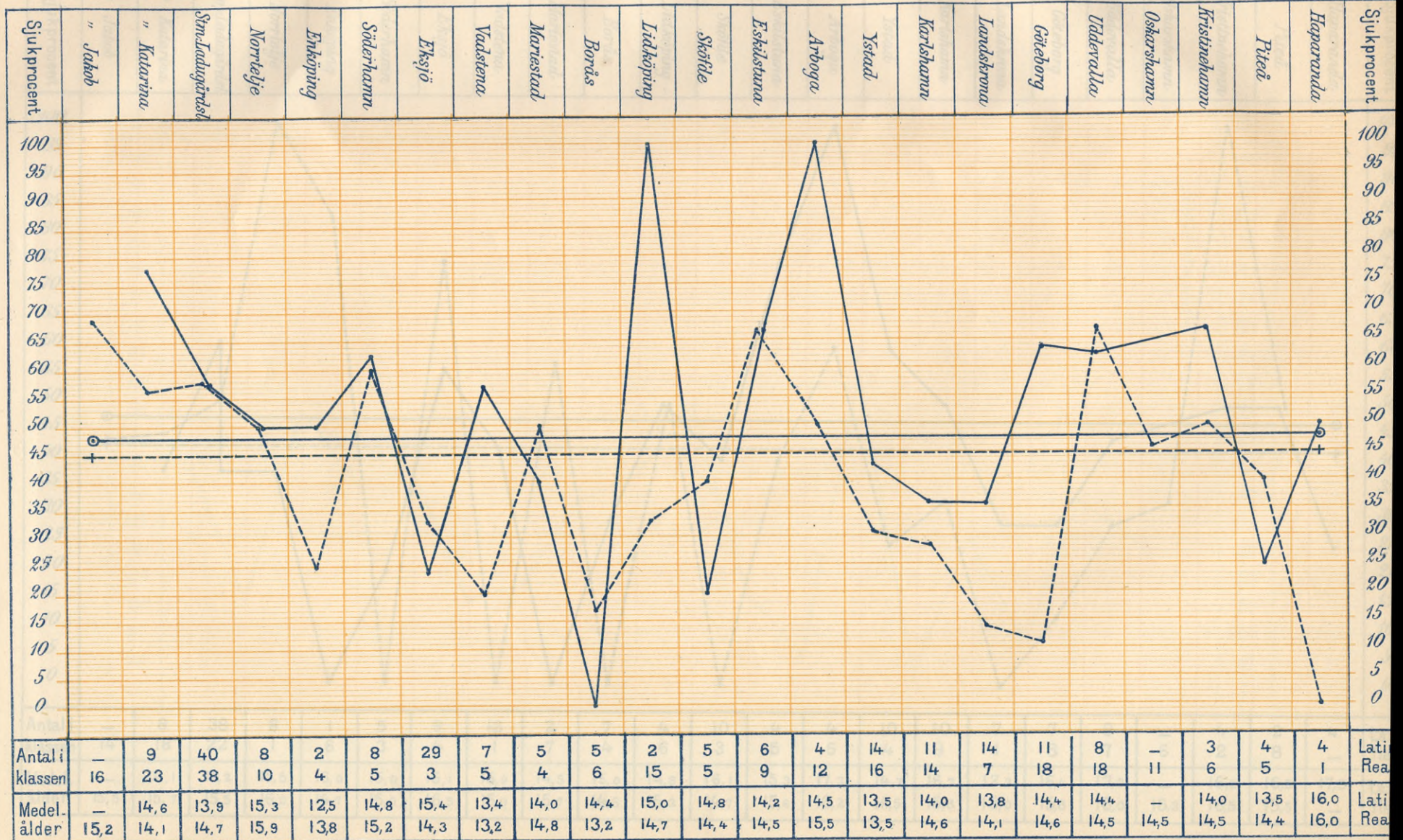


SJUKPROCENT

Femklassiga Läroverk

Bil. E. Graf. Tab. 48.

Latin- och Reallin. KLASS IV.



Latinlinien _____

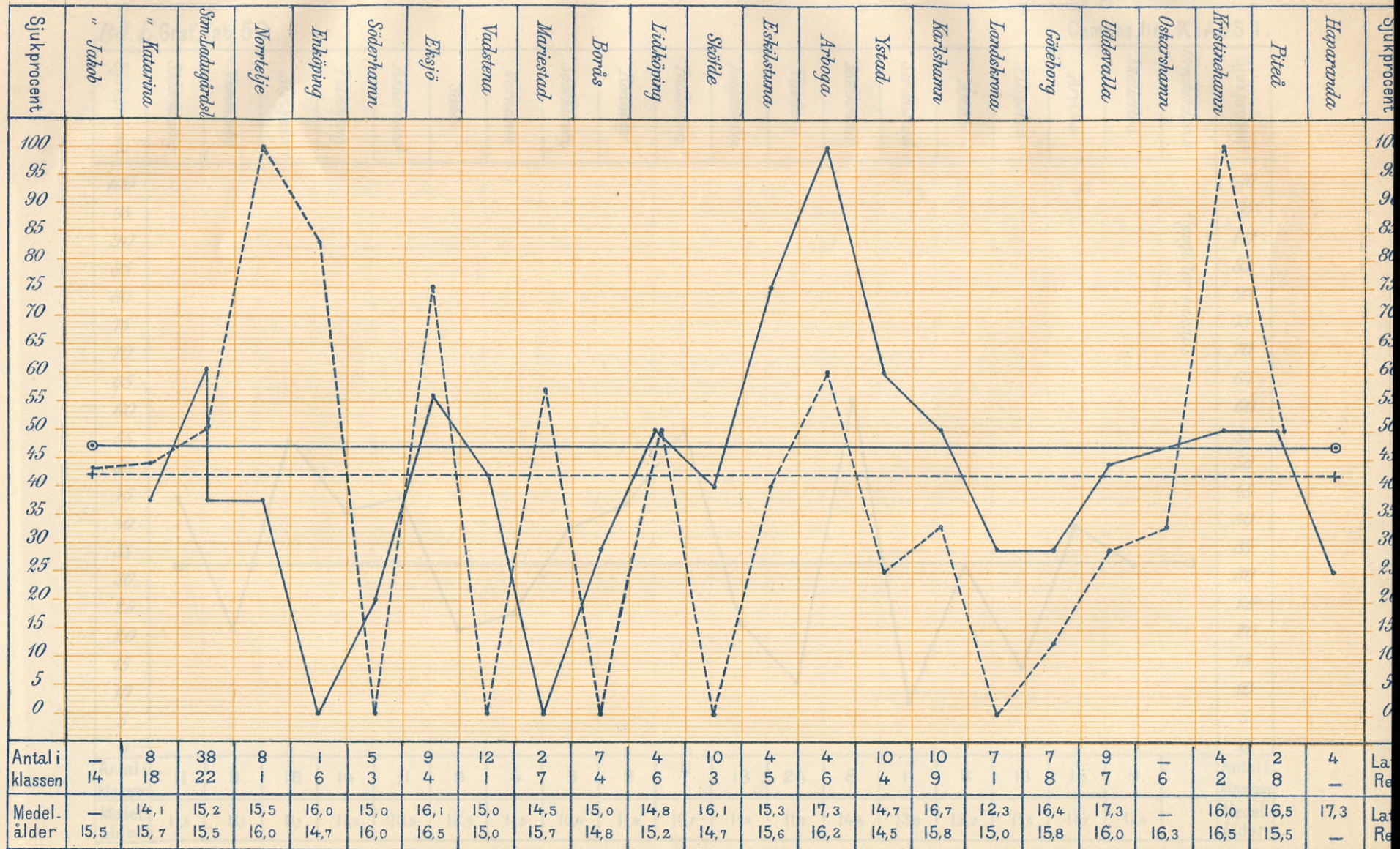
Reallinien - - - - -

SJUKPROCENT

Femklassiga Läroverk

Latin- och Reallin. KLASS V

Bil. E. Graf. Tab. 49.



Latinlinien _____

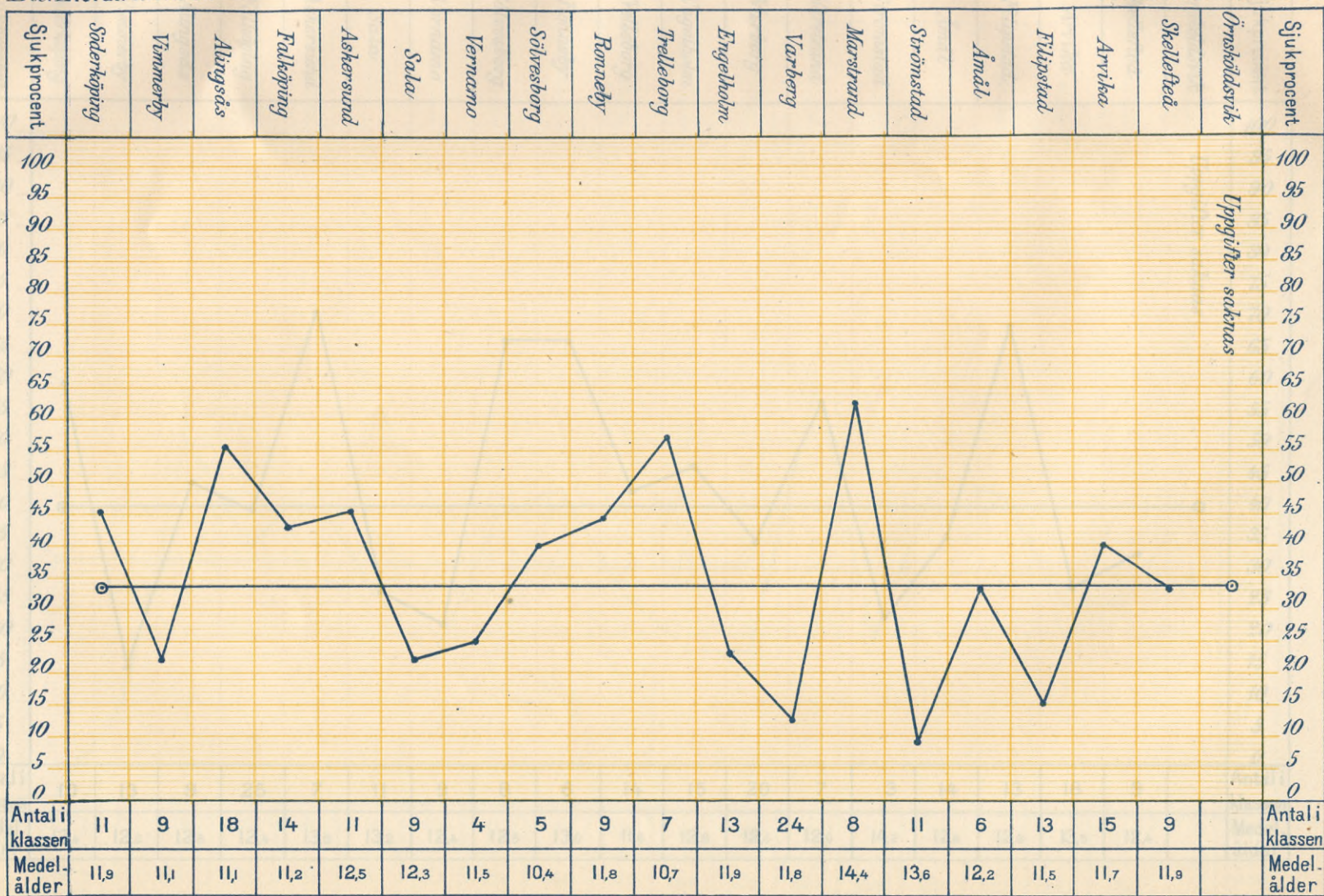
Reallinien - - - - -

SJUKPROCENT

Treklassiga Läroverk

Bil. E. Graf. Tab. 50.

Gemens. lin. KLASS I.

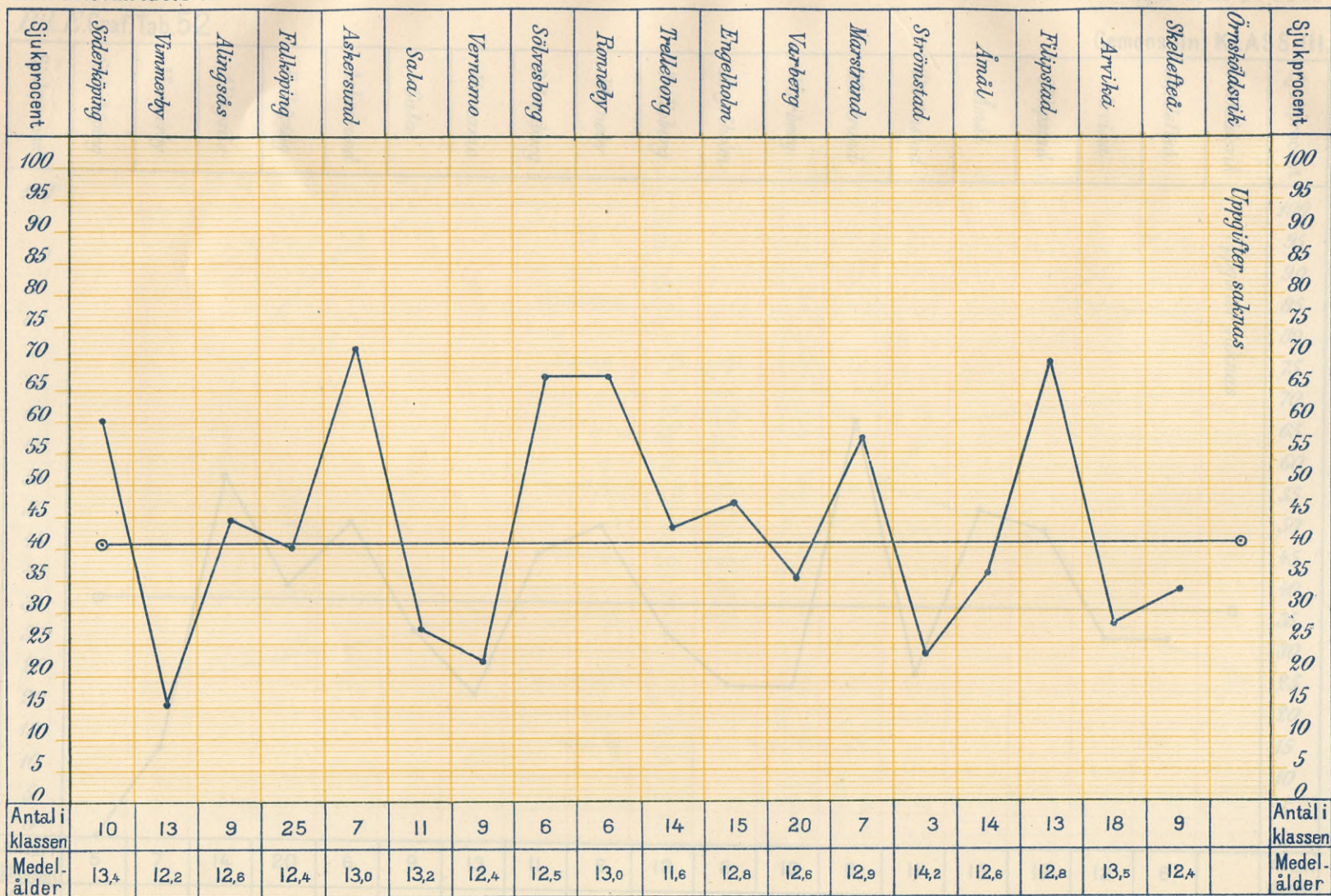


SJUKPROCENT

Treklassiga Läroverk

Bil. E. Graf. Tab. 51.

Gemens.lin. KLASS II.



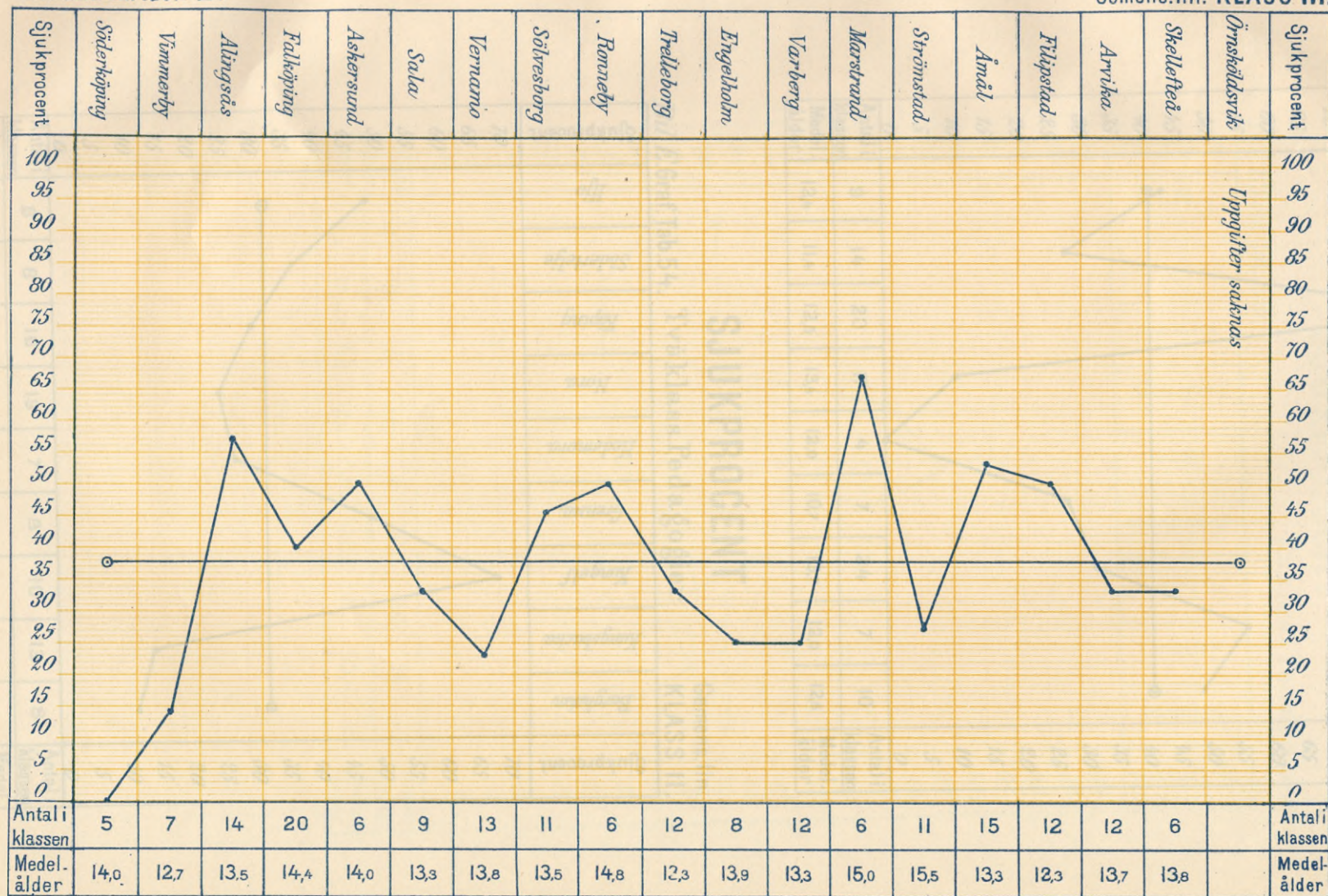
| | | | | | | | | | | | | | | | | | | | |
|-----------------|------|------|------|------|------|------|------|------|------|------|------|------|------|------|------|------|------|------|-----------------|
| Antal i klassen | 10 | 13 | 9 | 25 | 7 | 11 | 9 | 6 | 6 | 14 | 15 | 20 | 7 | 3 | 14 | 13 | 18 | 9 | Antal i klassen |
| Medel-ålder | 13,4 | 12,2 | 12,6 | 12,4 | 13,0 | 13,2 | 12,4 | 12,5 | 13,0 | 11,6 | 12,6 | 12,6 | 12,9 | 14,2 | 12,6 | 12,8 | 13,5 | 12,4 | Medel-ålder |

SJUKPROCENT

Treklassiga Läroverk

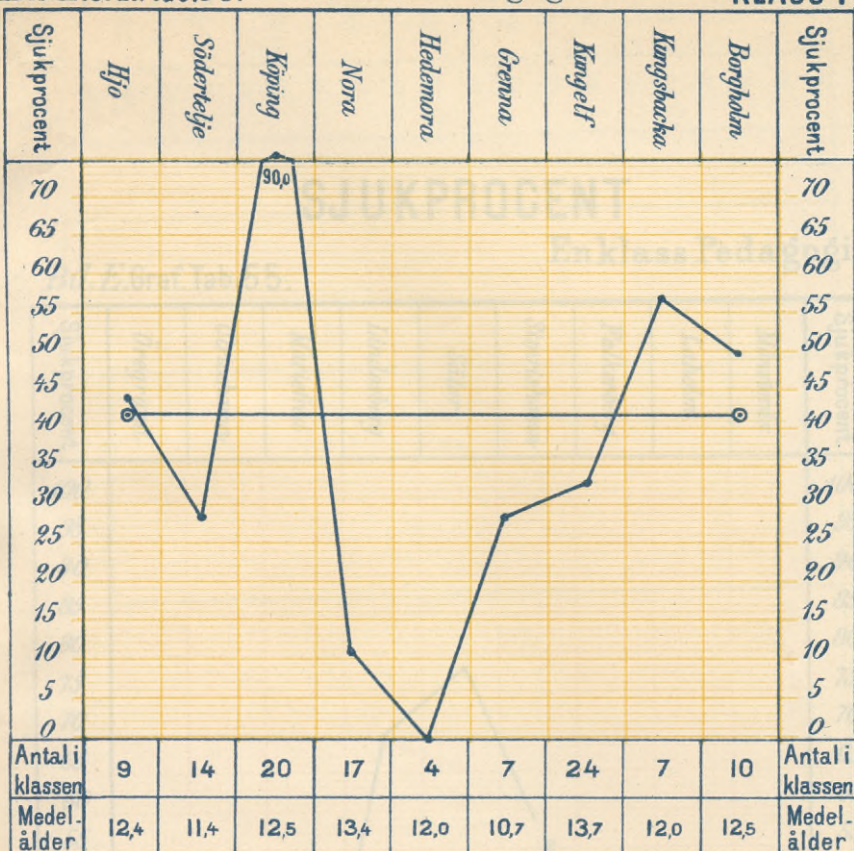
Bil. E. Graf. Tab. 52.

Gemens. lin. KLASS III.



Bil. E. Graf. Tab. 53. Tvåklass. Pedagogier

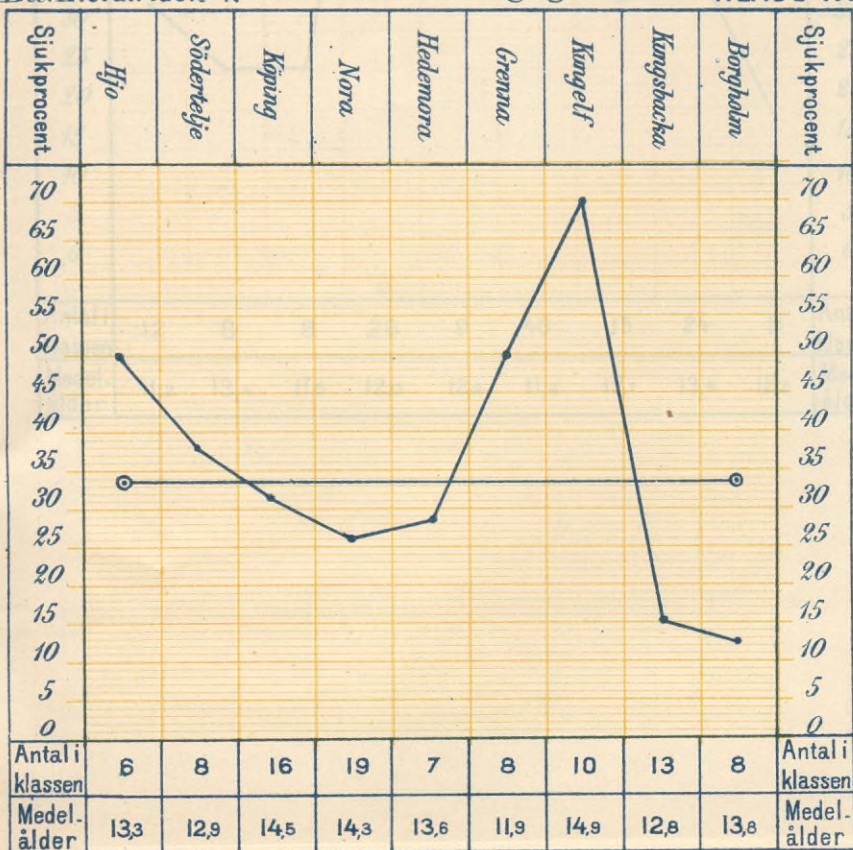
KLASS I



SJUKPROCENT

Bil. E. Graf. Tab. 54. Tvåklass. Pedagogier

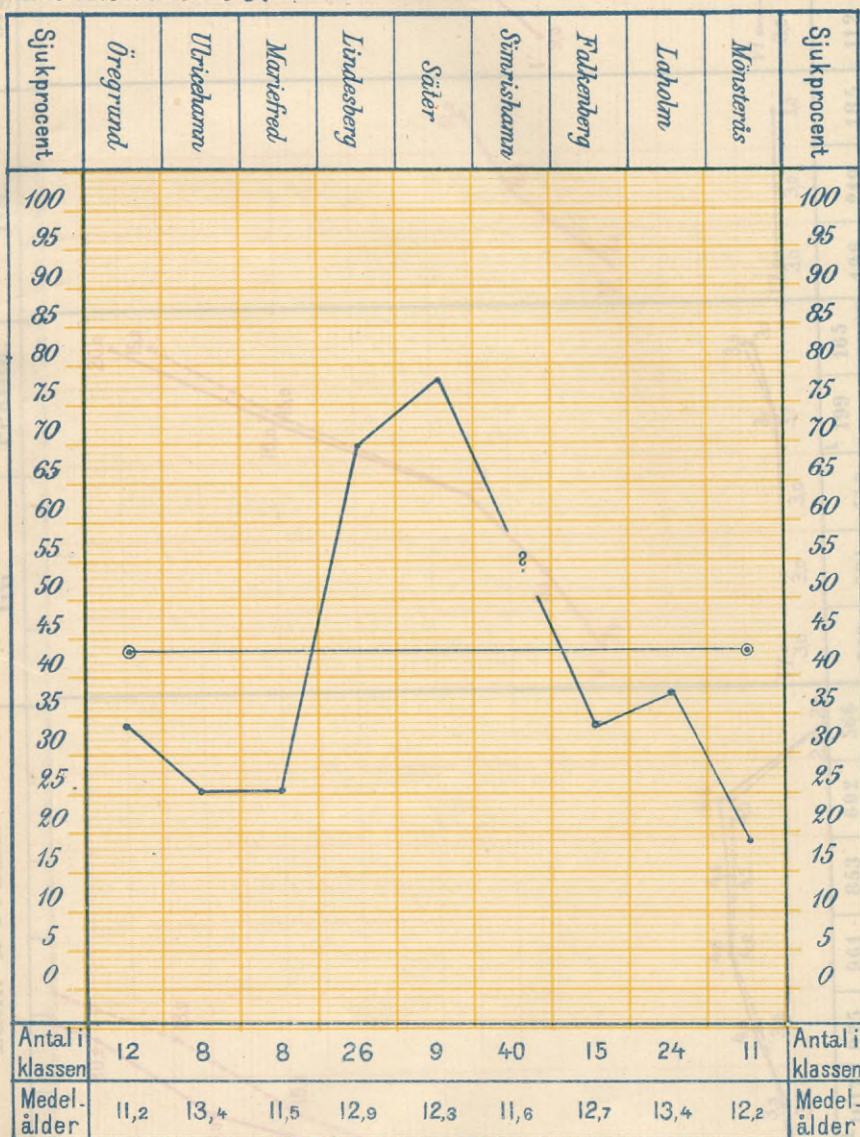
Gemens. lin.
KLASS II.



SJUKPROCENT

Enklass Pedagogier

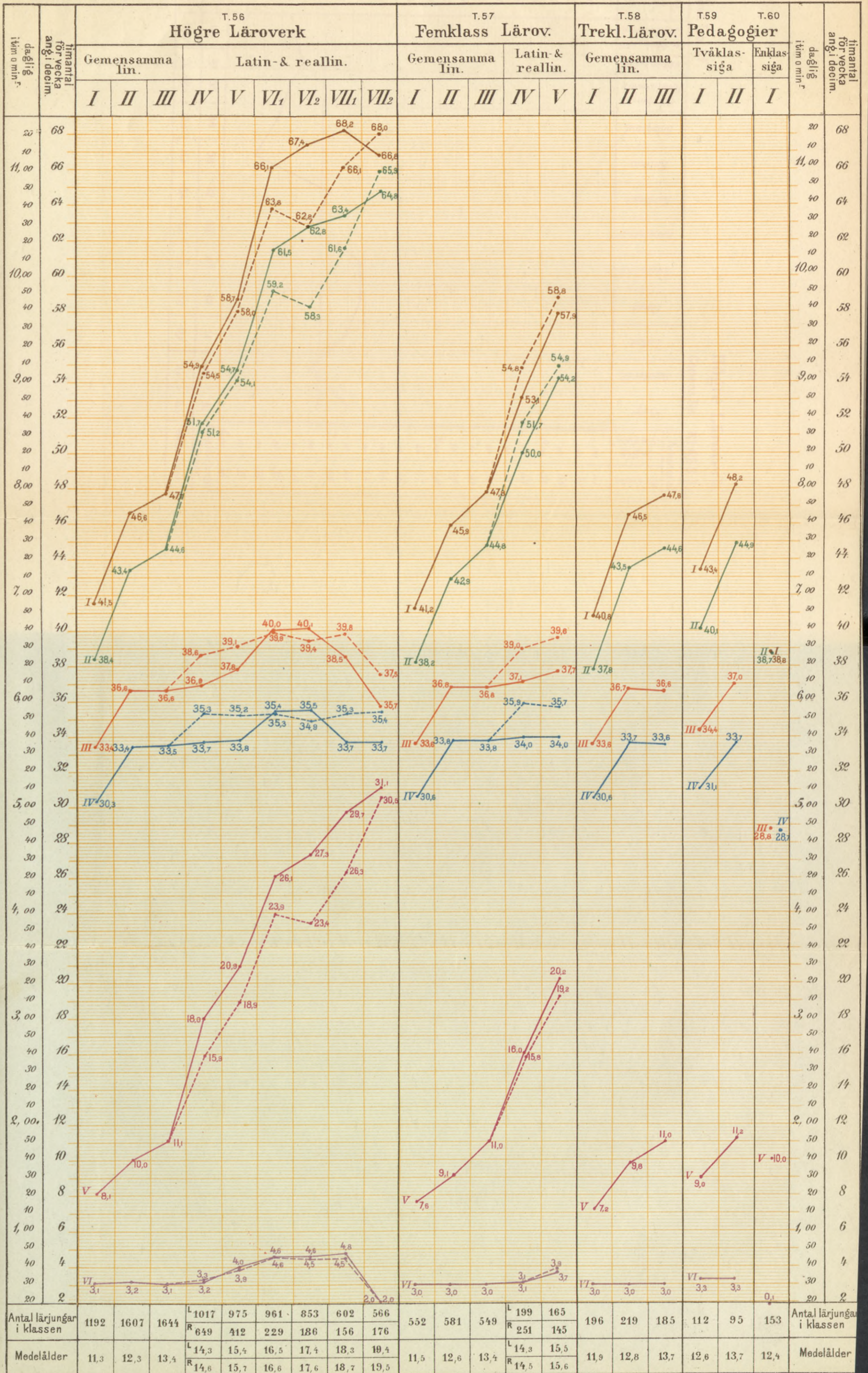
Bil. E. Graf. Tab. 55.



| | | | | | | | | | | |
|-----------------|------|------|------|------|------|------|------|------|------|-----------------|
| Antal i klassen | 12 | 8 | 8 | 26 | 9 | 40 | 15 | 24 | 11 | Antal i klassen |
| Medelålder | 11,2 | 13,4 | 11,5 | 12,9 | 12,3 | 11,6 | 12,7 | 13,4 | 12,2 | Medelålder |

ARBETSTID (obligatoriskt arbete).

Bil. E. Graf. Tab. 56 - 60



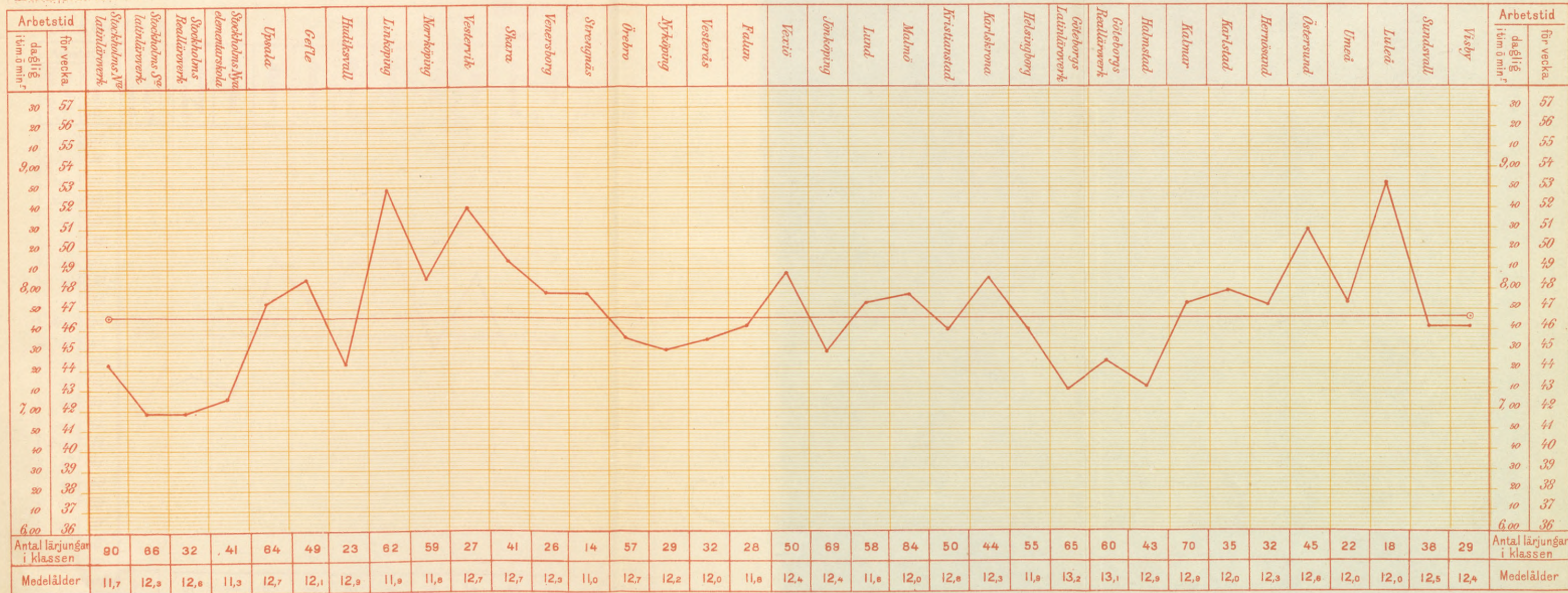
I Obligator. arb. i skolan öhemmet } G.ä.L. —
 tills med utvärkn. af gymnastik } R. - - - - -
 III Arbetsid i skolan med } G.ä.L. —
 utvärkn. af gymnastik. } R. - - - - -
 II Obligator. arb. i skolan öhemmet } G.ä.L. —
 tills med frivärkn. af gymnastik. } R. - - - - -
 IV Arbetsid i skolan med } G.ä.L. —
 frivärkn. af gymnastik. } R. - - - - -
 V Hem- } G.ä.L. —
 arbete } R. - - - - -
 VI Gym- } G.ä.L. —
 nastik } R. - - - - -

ARBETSTID

Högre Läroverk

Gemens.lin. KLASS II.

Bil. E. Graf. Tab. 62.

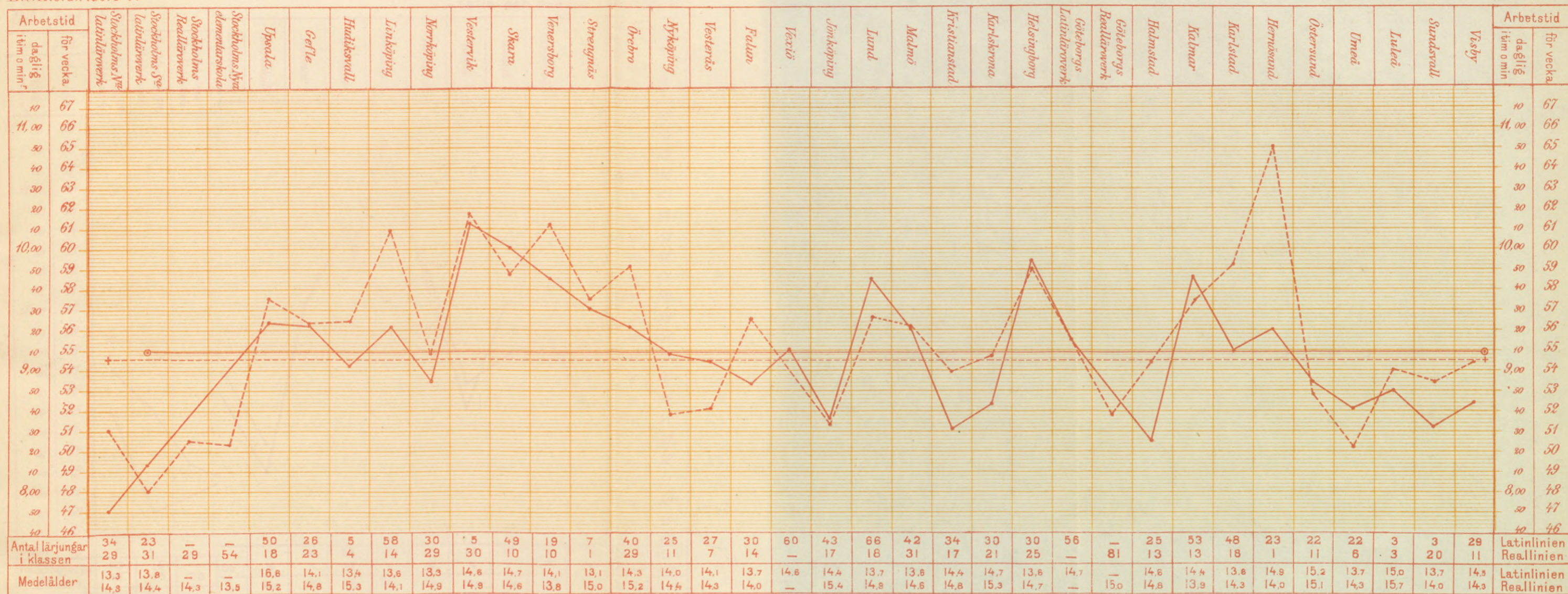


ARBETSTID

Högre Läroverk

Latin- och Reallin. KLASS IV

Bil. E. Graf. Tab. 64.



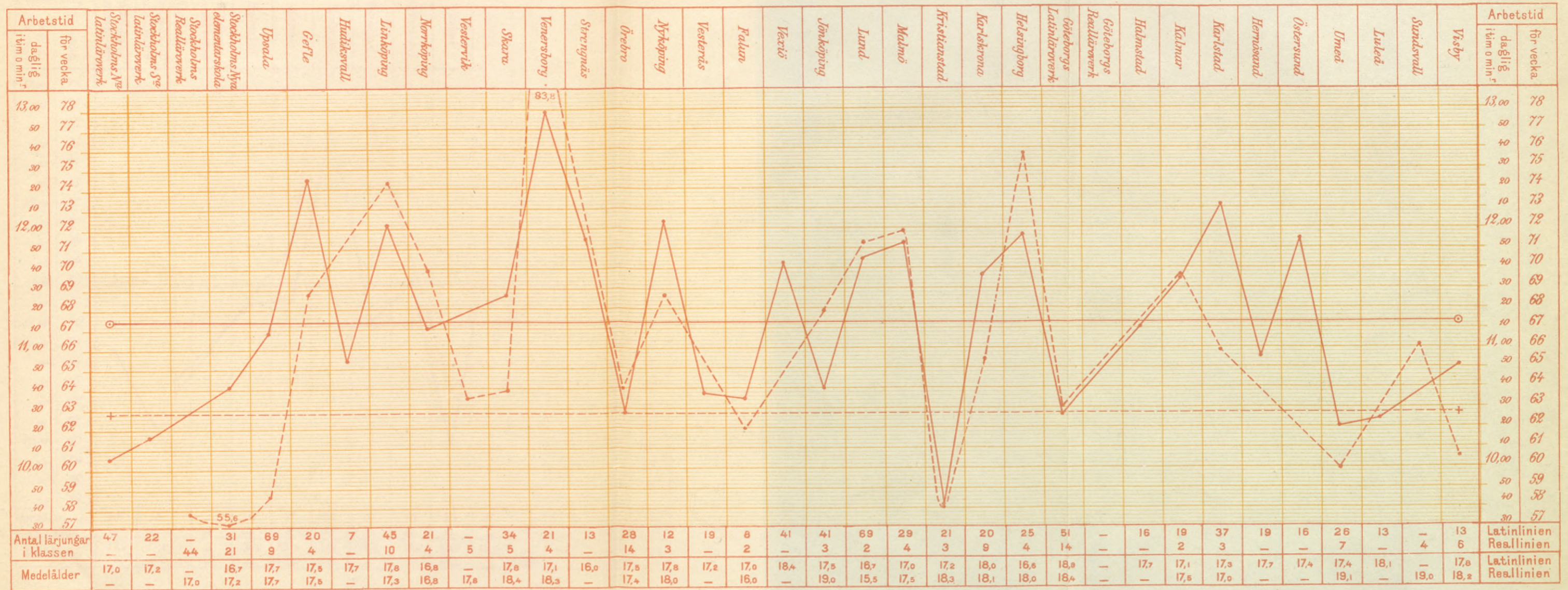
Latinlinien ———

Reallinien - - - - -

ARBETSTID

Högre Läroverk
Latin-och Reallin. KLASS VI:2

Bil. E. Graf. Tab. 67.

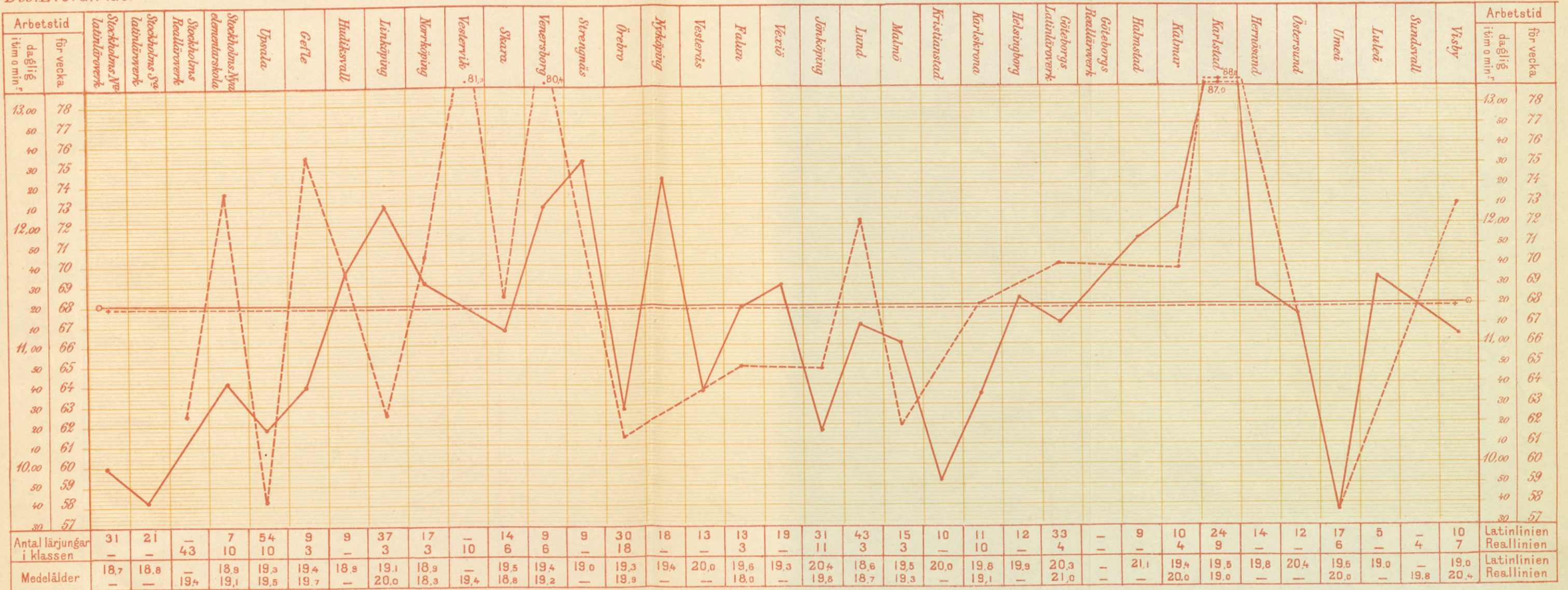


Latinlinien ———
Reallinien - - - - -

ARBETSTID

Högre Läroverk
Latin- och Realin. KLASS VII:2

Bil. E. Graf. Tab. 69.



Latinlinien ———
Reallinien - - - - -

ARBETSTID

Femklassiga Lärover

Gemens.lin. KLASS

Bil. E. Graf. Tab. 70.



ARBETSTID

Femklassiga Läroverk
Gemens.lin. KLASS I

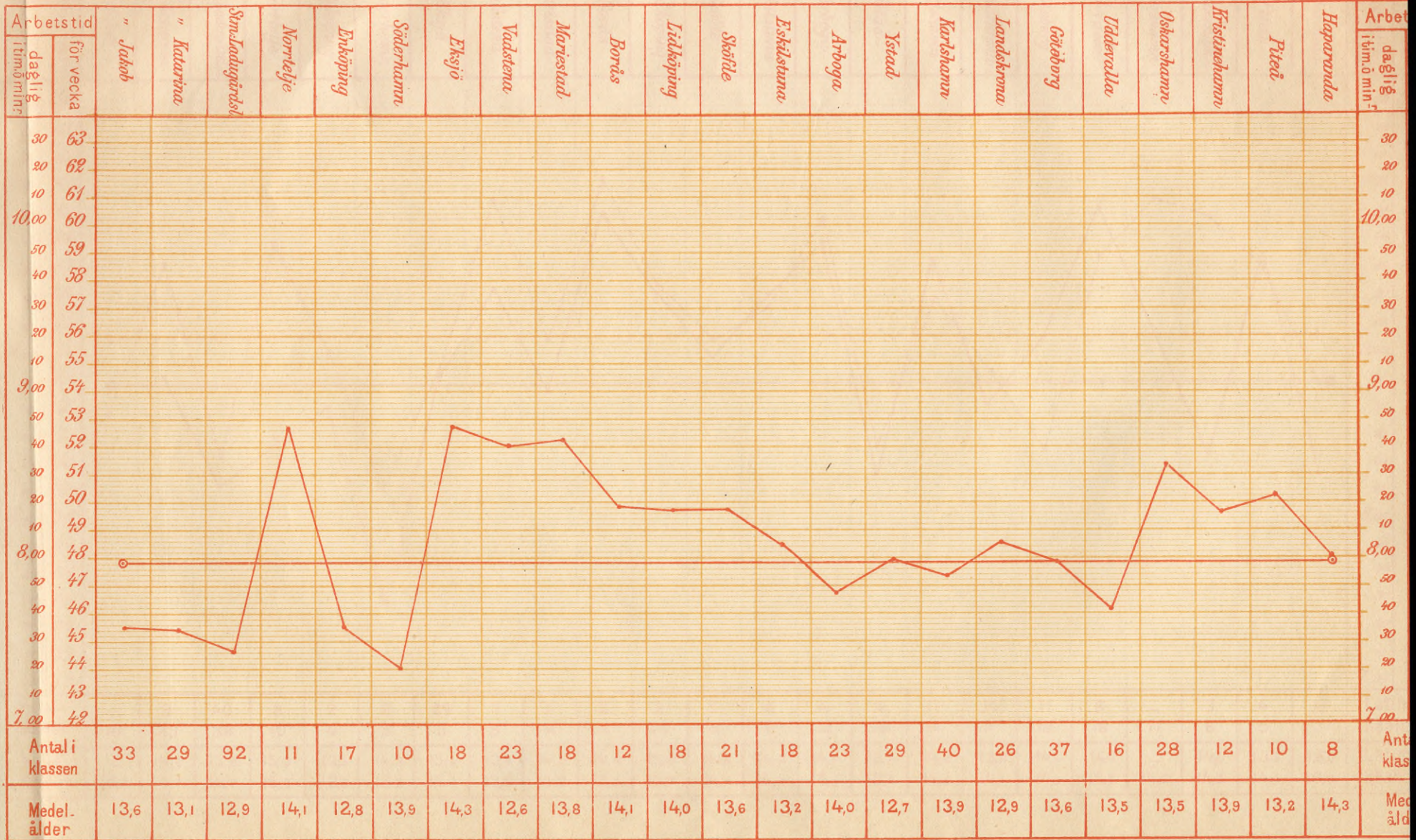
Bil.E.Graf.Tab. 71.



ARBETSTID

Femklassiga Lärover
Gemens.lin. KLASS

Bil. E. Graf. Tab. 72.



ARBETSTID

Femklassiga Läroover

Latin-och Reallin. KLASS

BiE.Graf.Tab.73.



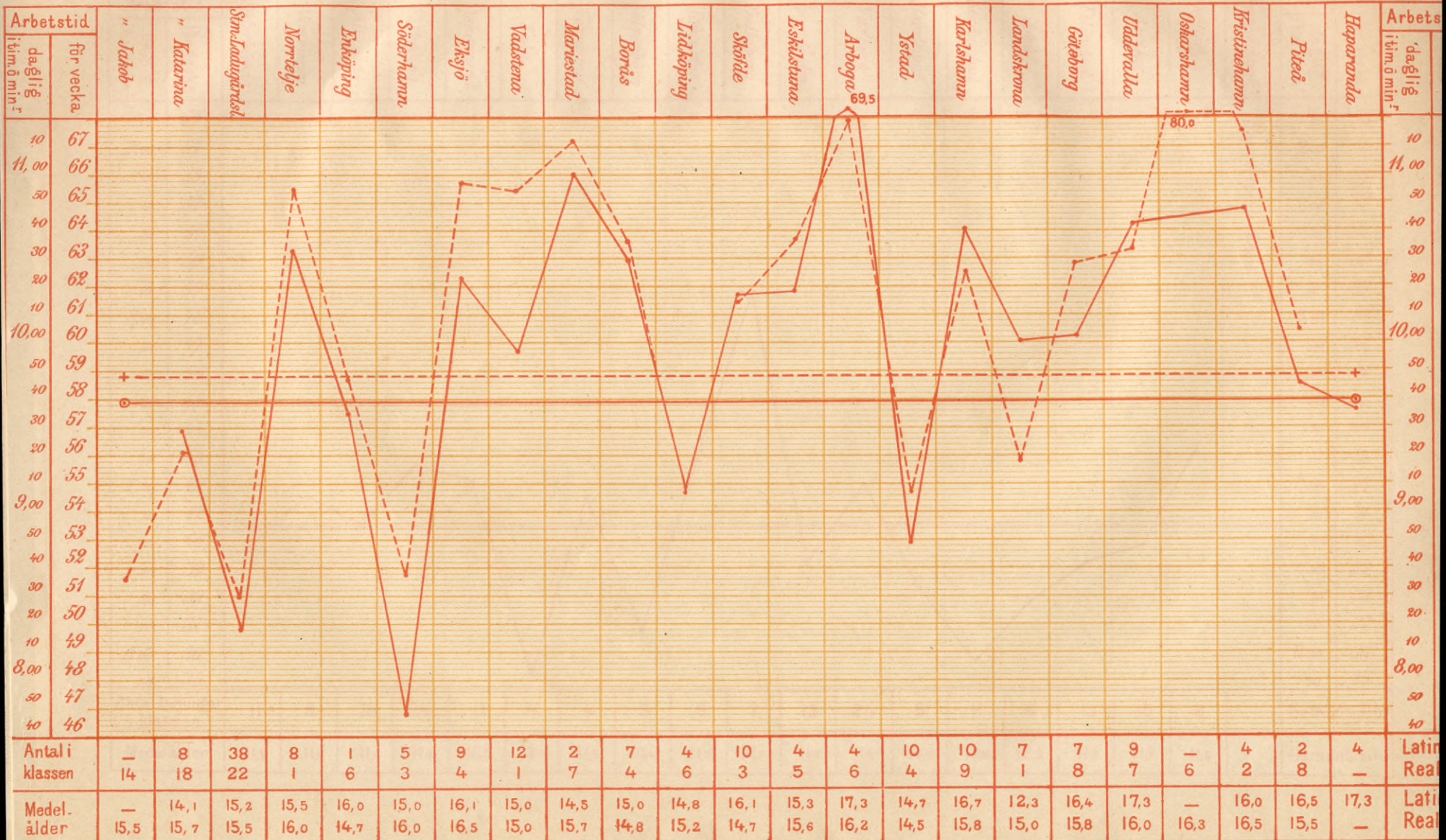
Latinlinien ———
Reallinien - - - - -

ARBETSTID

Femklassiga Läroverket

Latin-och Reallin. KLASS

Bil. E. Graf. Tab. 74.



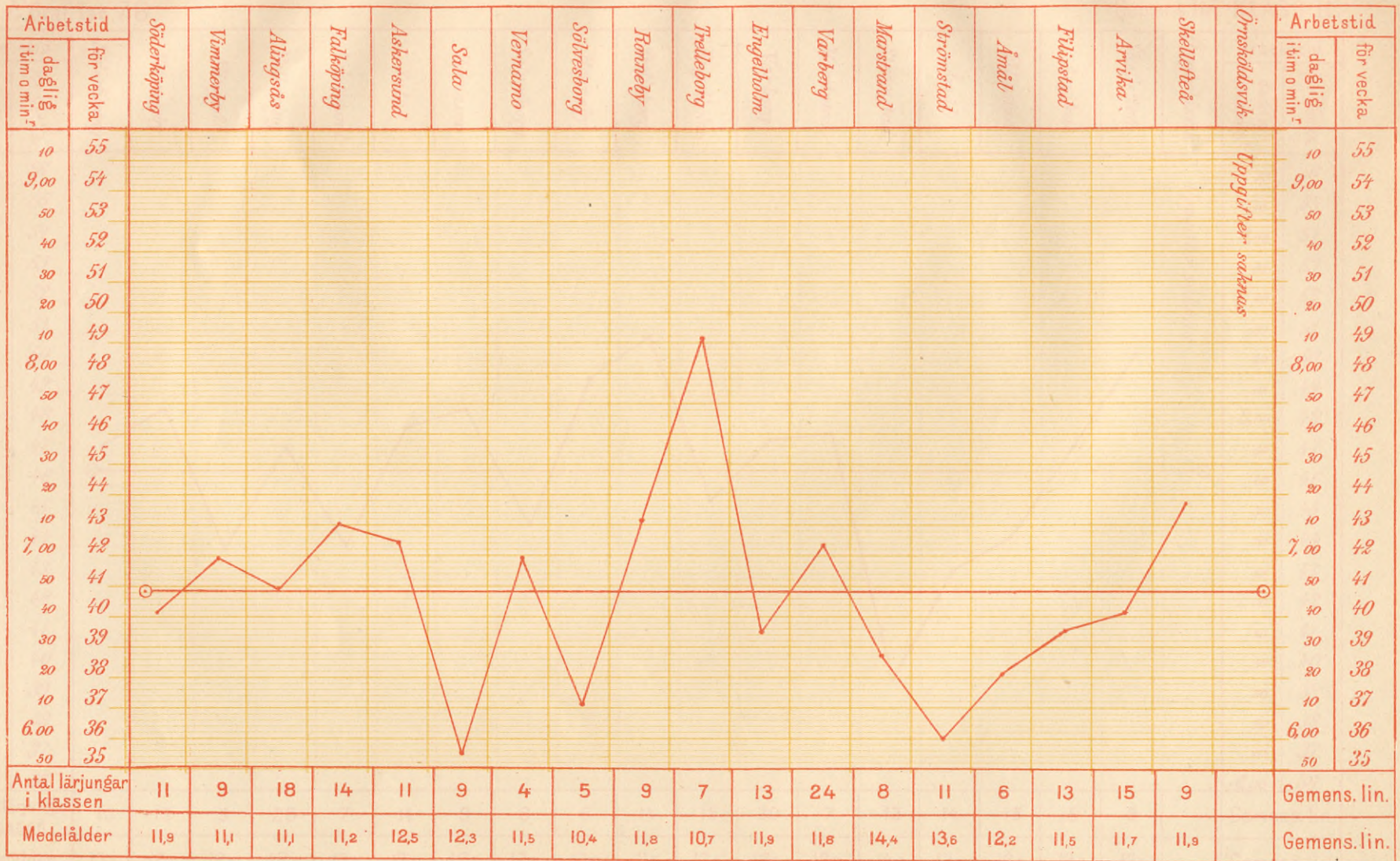
Latinlinien —————
Reallinien - - - - -

ARBETSTID

Tre klassiga Läroverk

Bil. E. Graf. Tab. 75.

Gemens. lin. KLASS I.

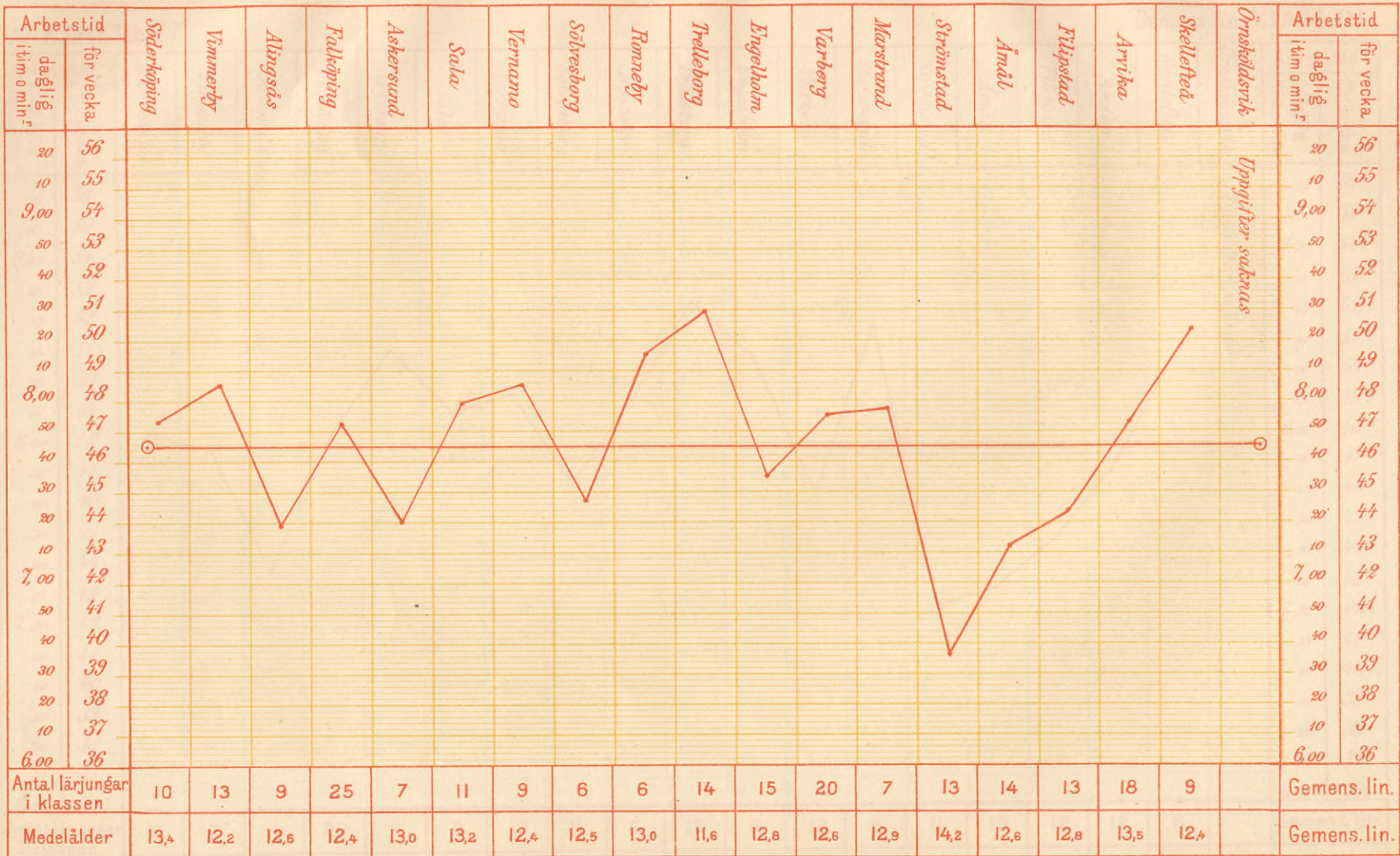


ARBETSTID

Tre klassiga Läroverk

Bil. E. Graf. Tab. 76.

Gemens. lin. KLASS II.

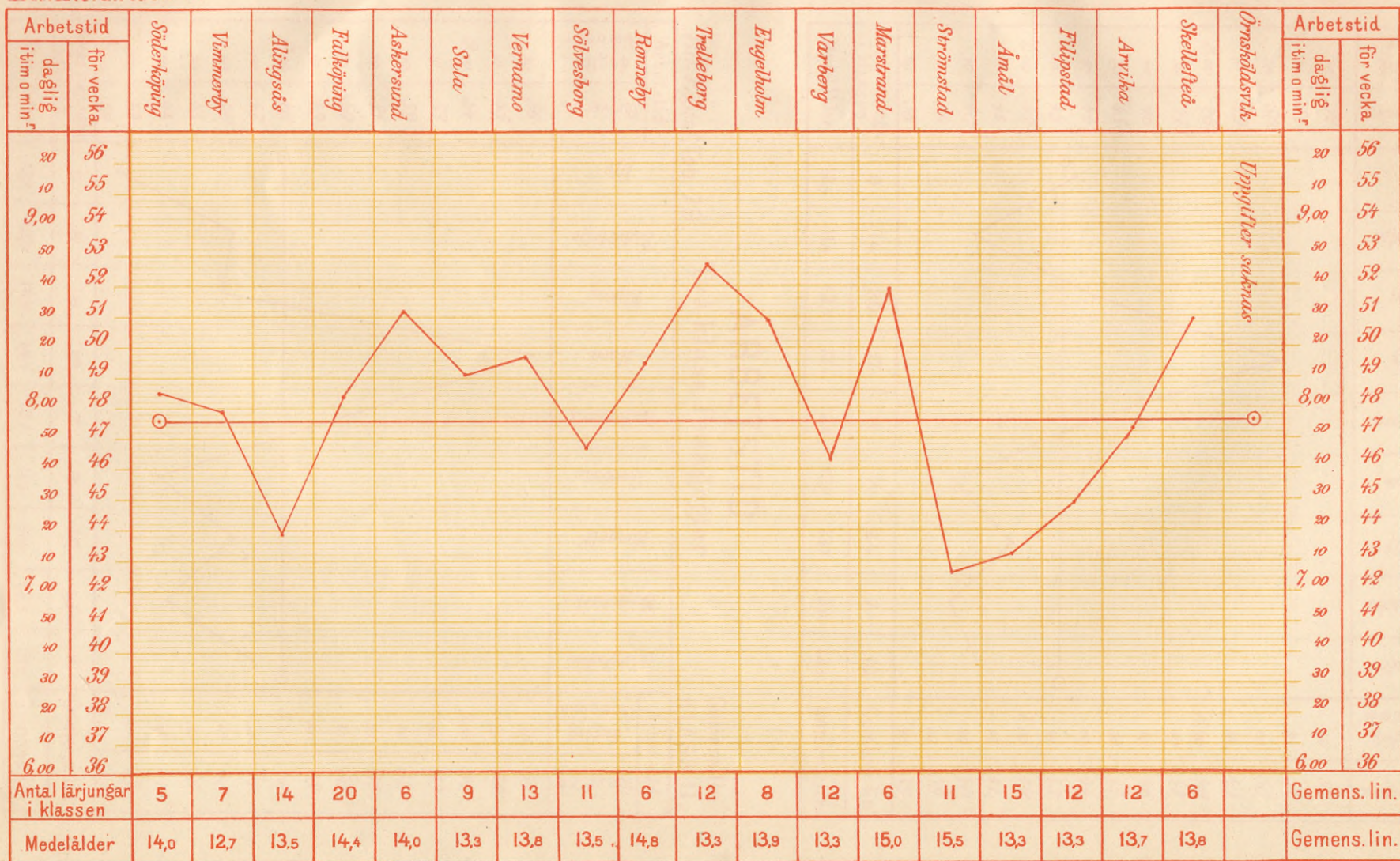


ARBETSTID

Tre klassiga Läroverk

Gemens.lin. KLASS III.

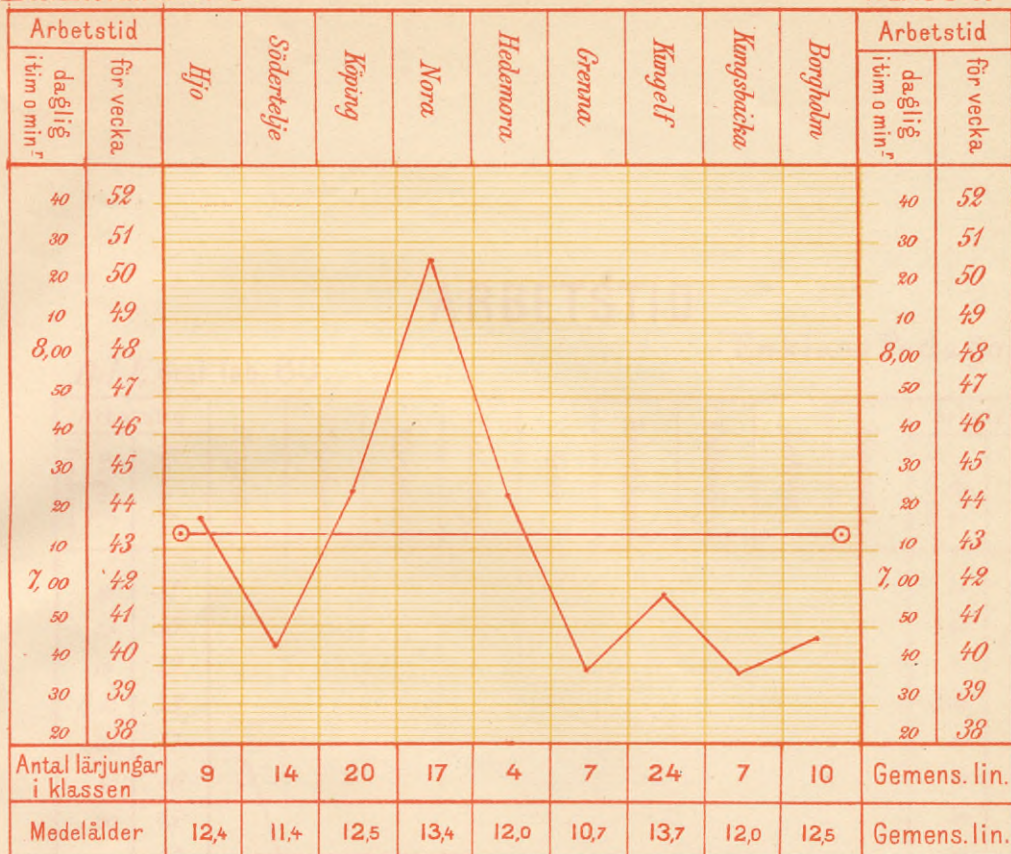
Bil. E. Graf. Tab. 77.



Bil. E. Graf. Tab. 78

Två klass. Pedagogier

Gemens. lin.
KLASS I.

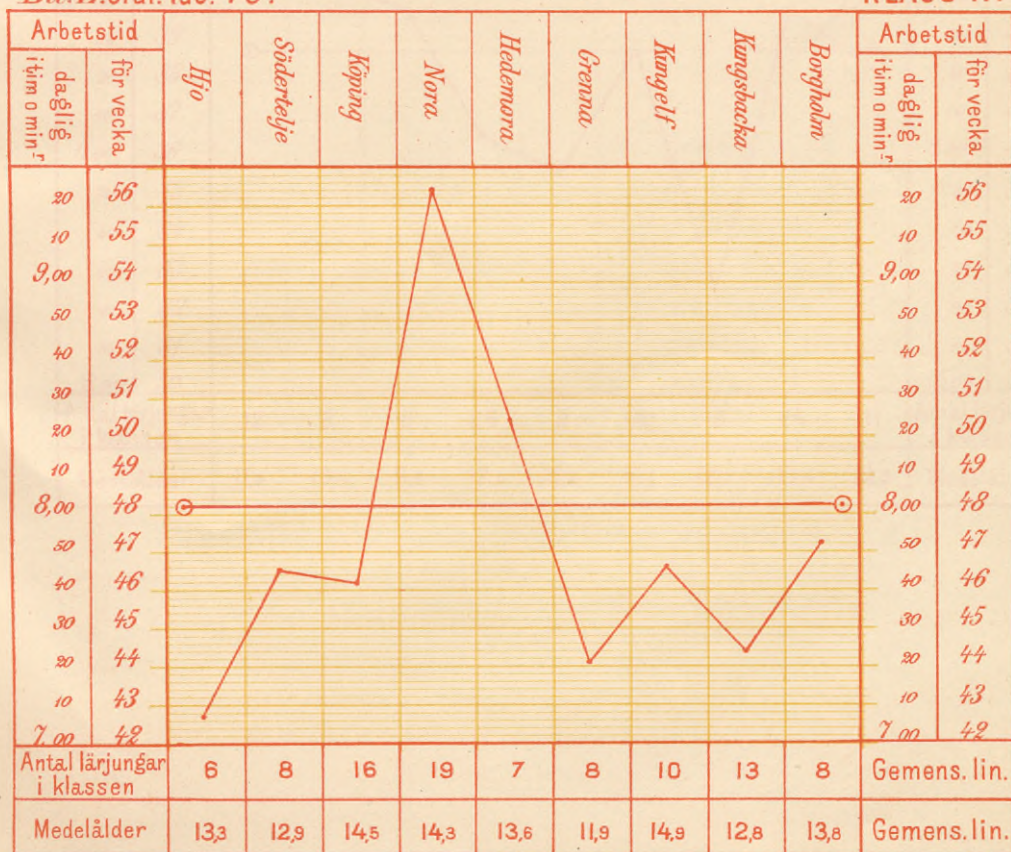


ARBETSTID

Bil. E. Graf. Tab. 79.

Två klass. Pedagogier

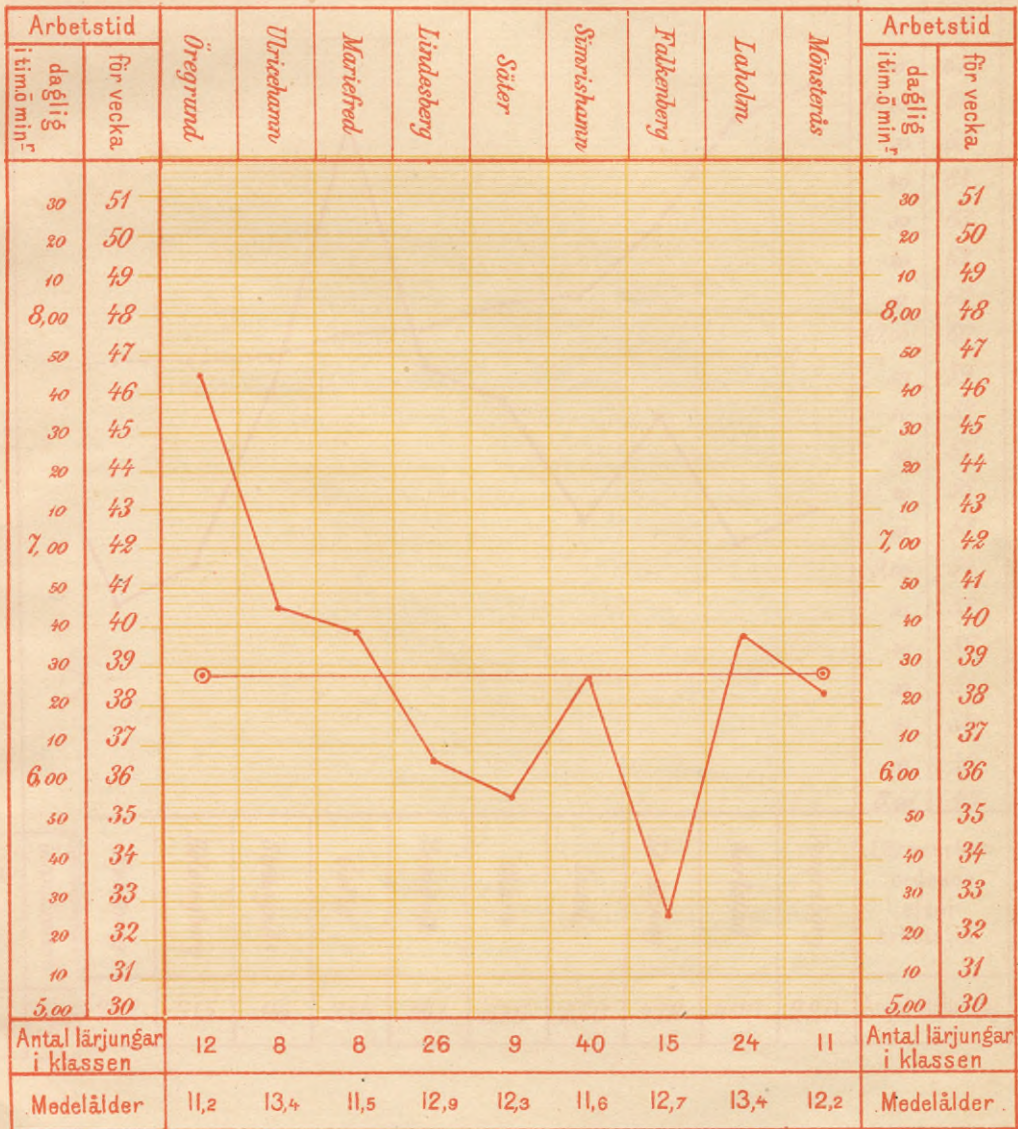
Gemens. lin.
KLASS II.



ARBETSTID

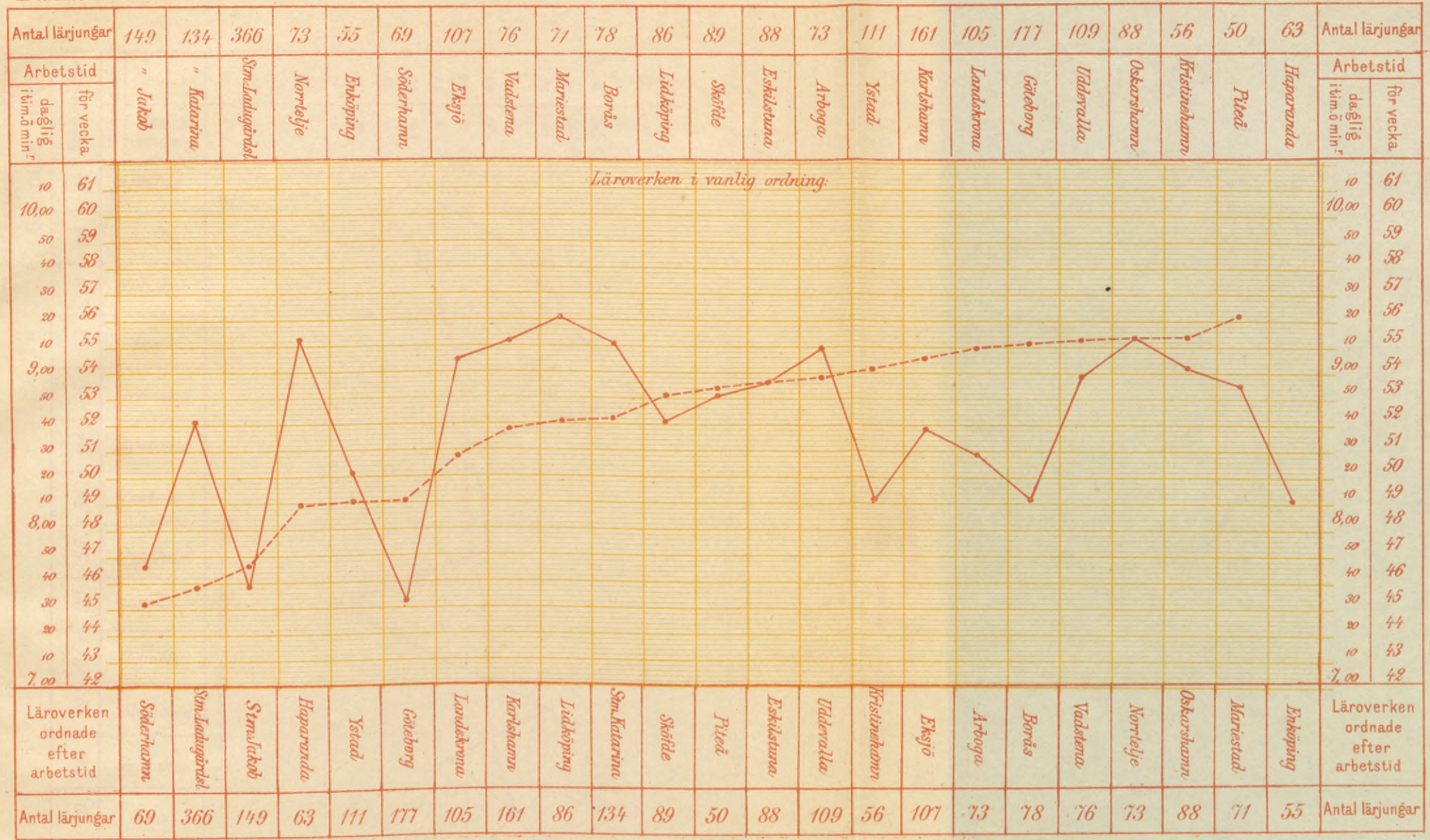
Enklass Pedagogier

Bil. E. Graf. Tab. 80.



Femklassiga Läroverk
Samtliga klasser.

Bil. E. Graf. Tab. 82.

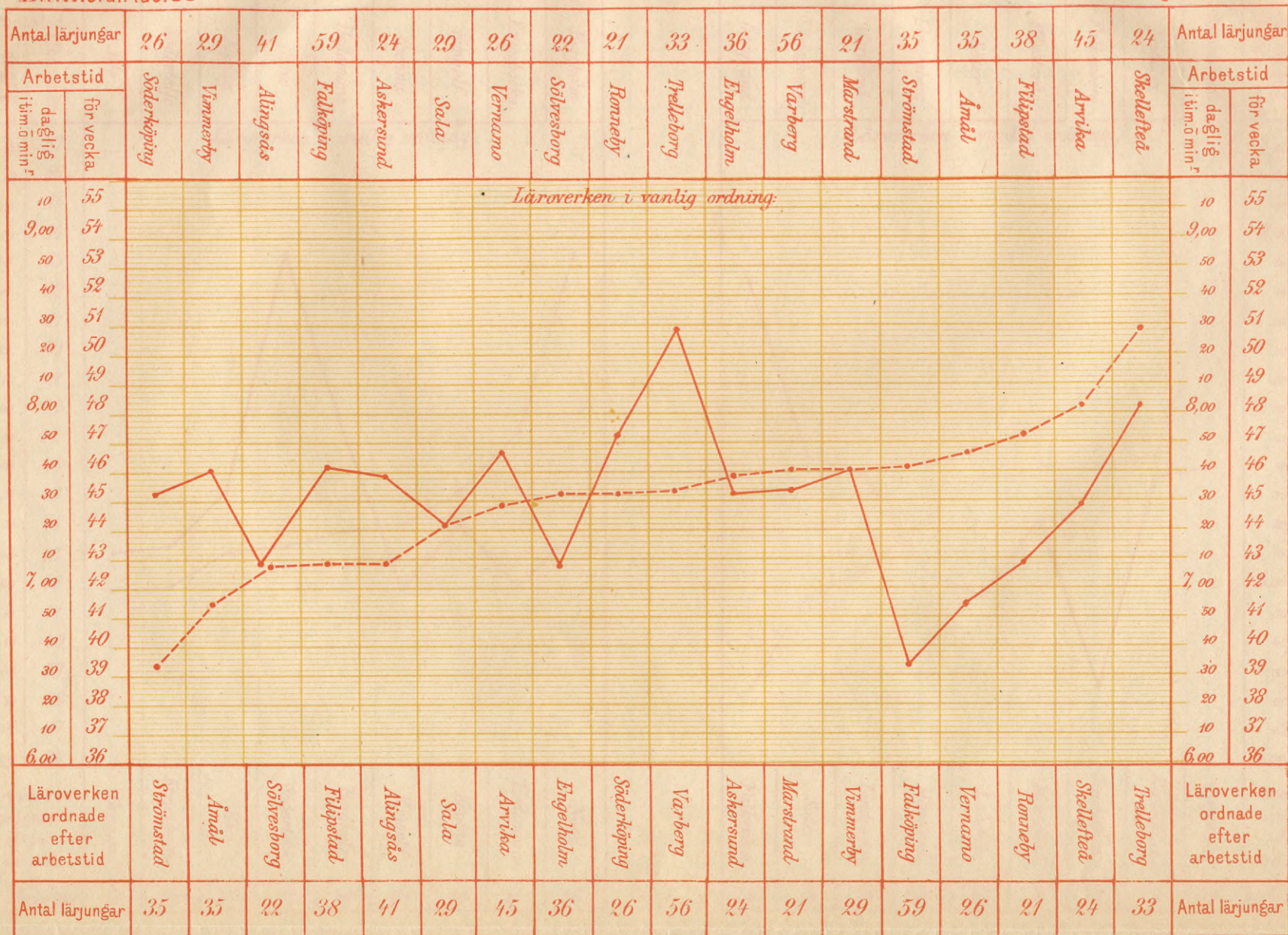


Läroverken i vanlig ordning ———
ordnade efter arbetstid - - - - -

MEDELARBETSTID

Treklassiga Läroverk
Samtliga klasser.

Bil. E. Graf. Tab. 83

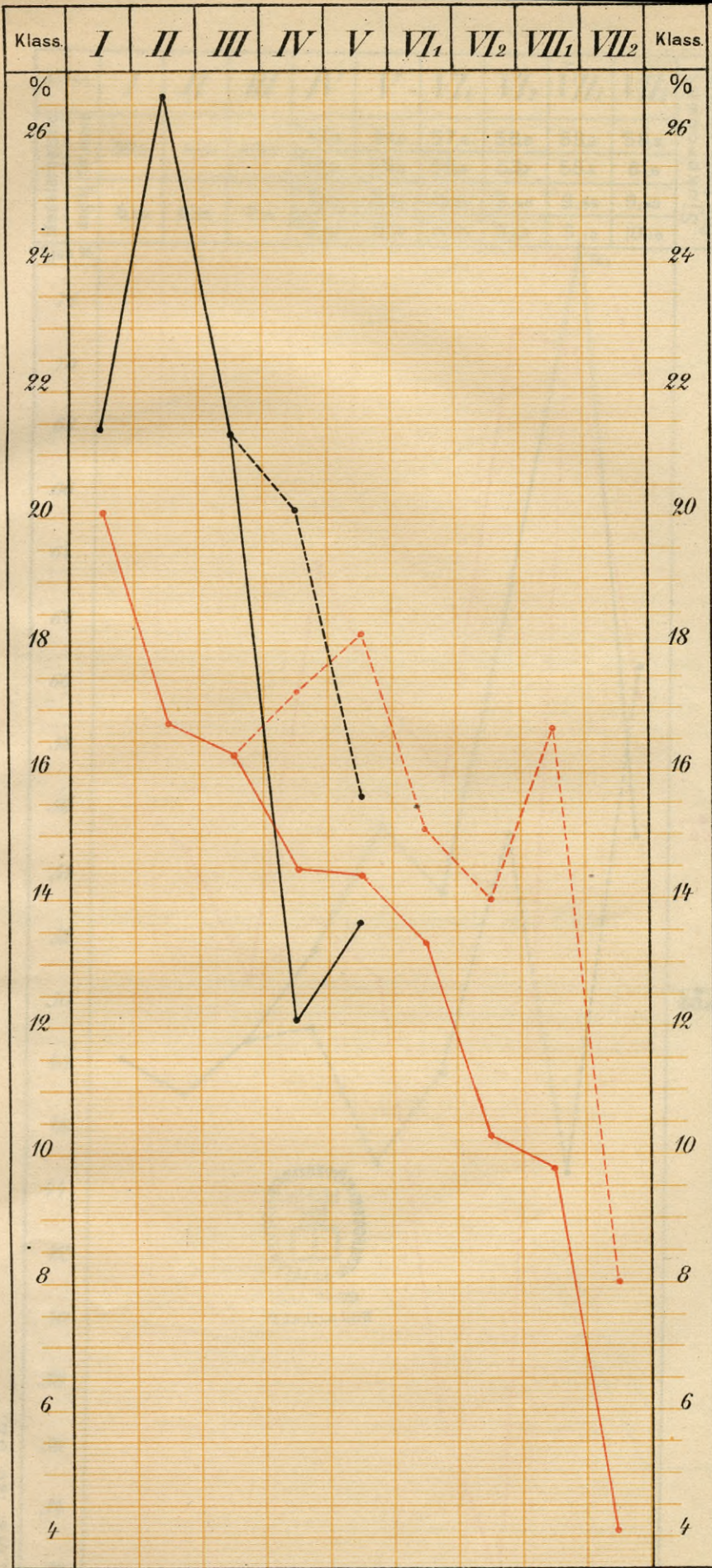


Läroverken i vanlig ordning ———

„ ordnade efter arbetstid - - - - -

Procenttal för de lärjungar, som hafva svårt i allmänhet att följa med undervisningen vid de högre och femklassiga läroverken.

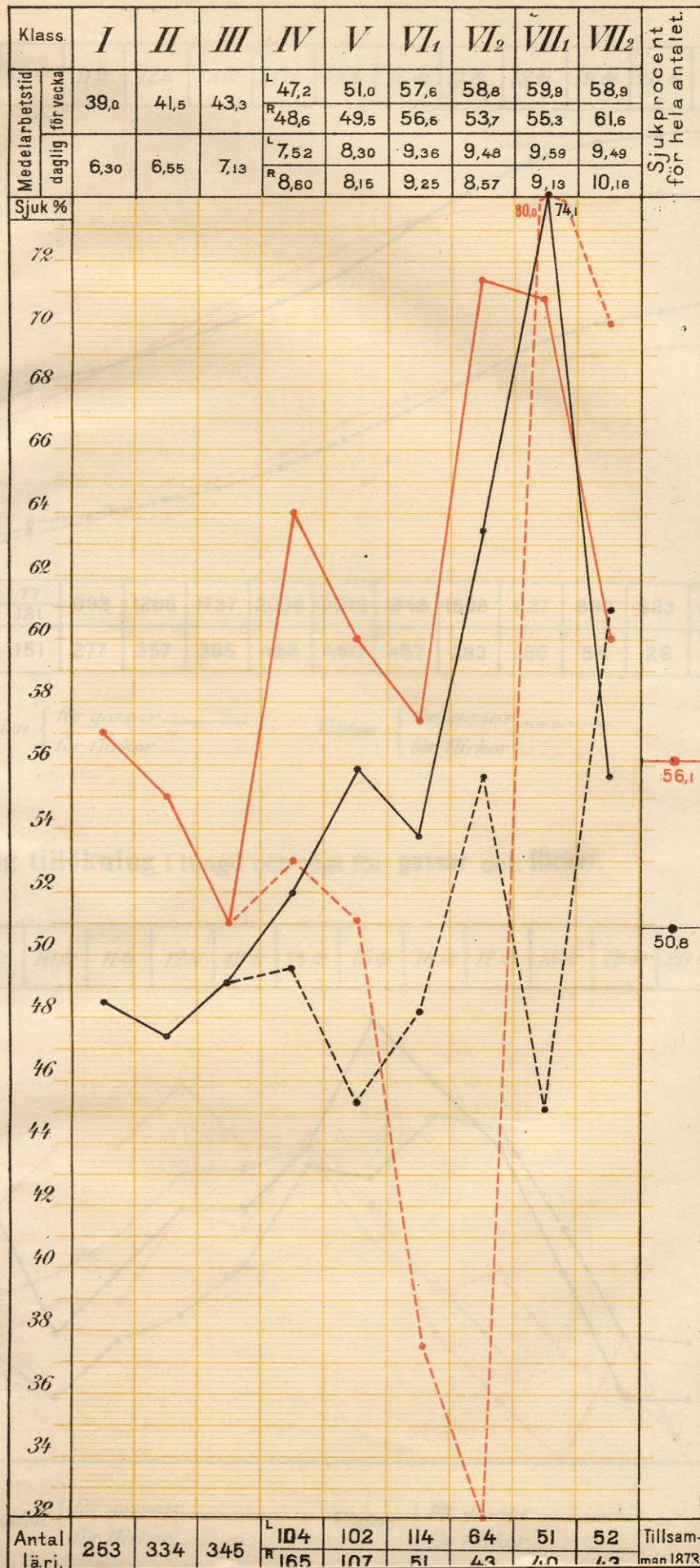
Bil. E. Graf. Tab. 91.



Högre läroverk { G o L
R }
Femklass. " { G o L
R }

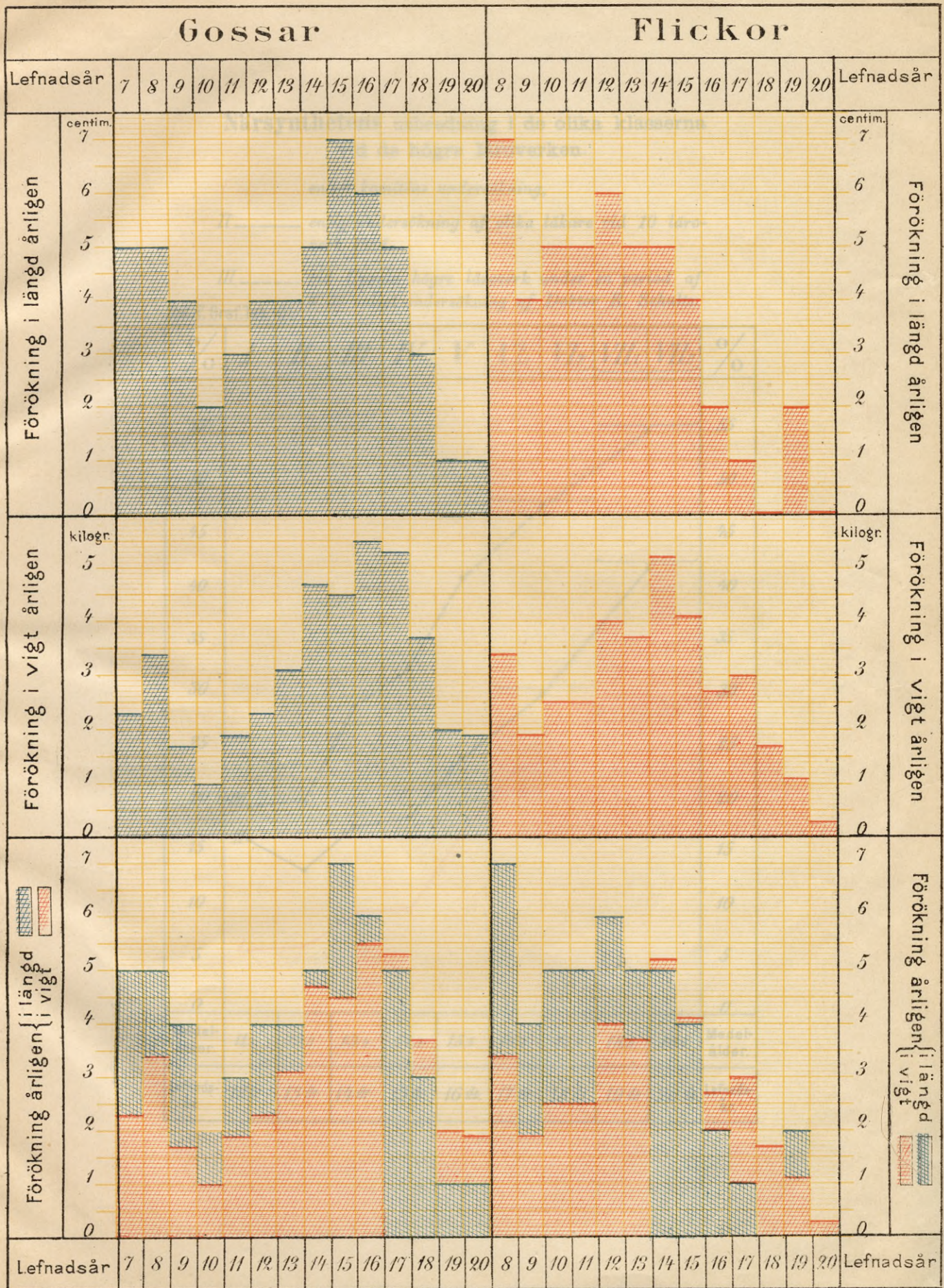
**Arbetstidens inflytande på helsotillståndet
vid samtliga Stockholmsläroverken (med undantag af Nya elementarskolan).**

Bil. E. Graf. Tab. 92.



Sjukprocent för dem som arbeta under medelarbetstiden

{ G. ö. L. ————
 { R. - - - - -
 { G. ö. L. ————
 { R. - - - - -
 " " " " öfver



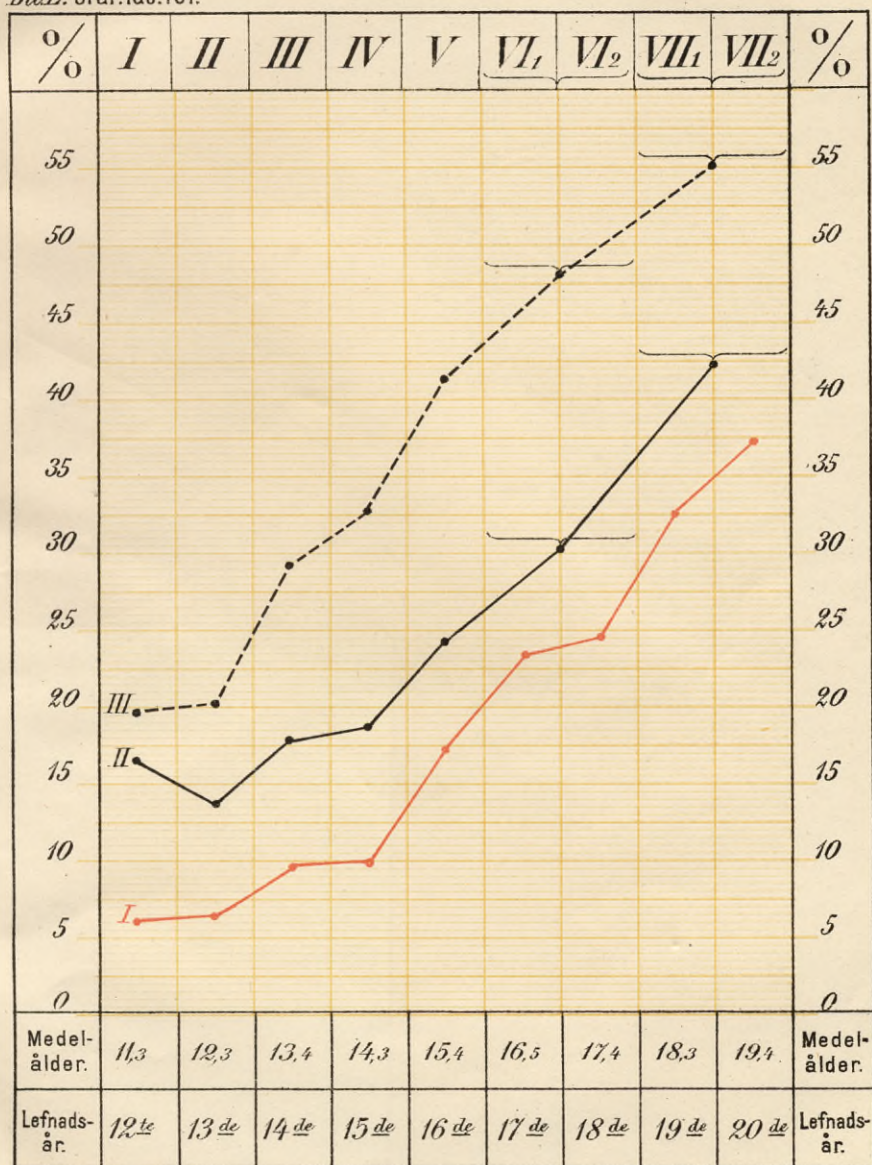
Närsynthetens utbredning i de olika klasserna
vid de högre läroverken.

I — enligt komiténs undersökning,

II — enligt undersökning af olika läkare vid 10 läroverk 1884.

III — vid Upsala högre läroverk under en period af 8 år enligt undersökning af Doktor R. Schultz.

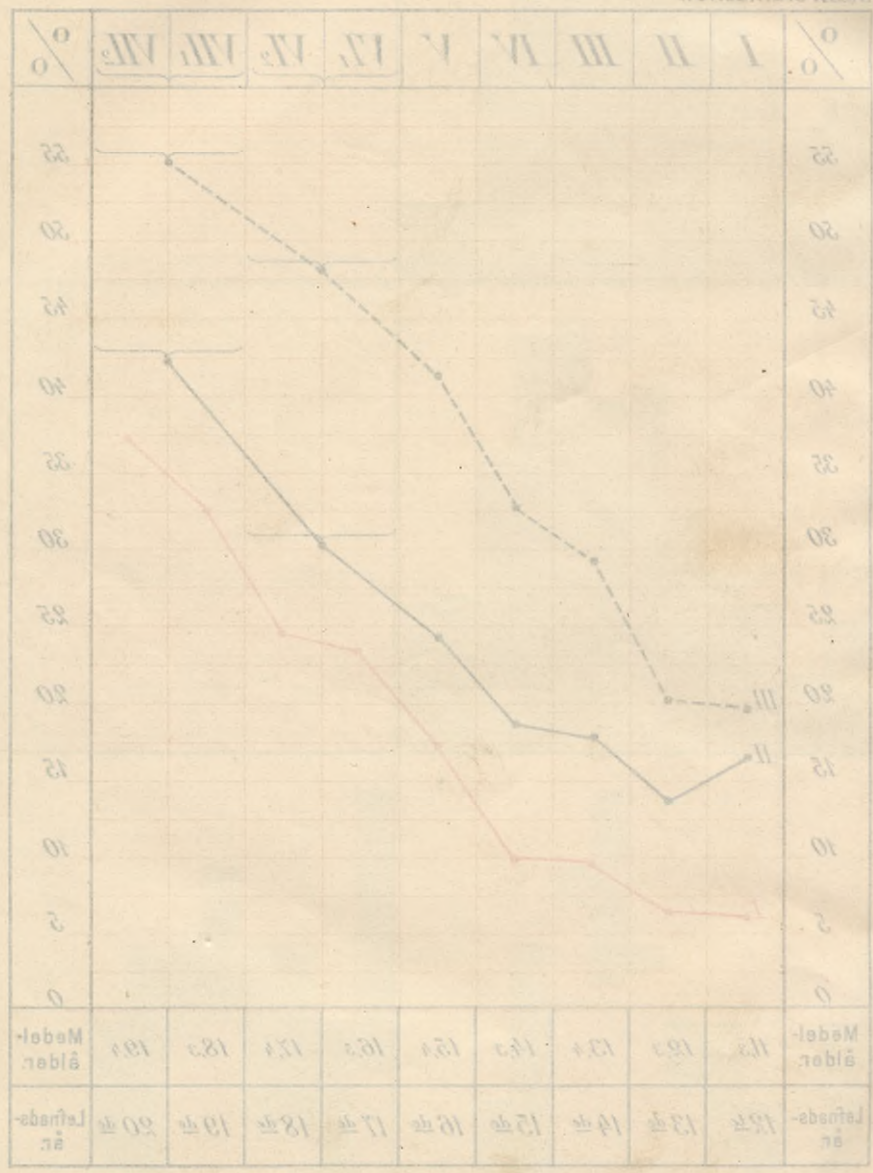
Bil.E. Graf.Tab.101.



Närskötens utbredning i de olika klasserna
vid de högre läroverken.

III — vid Upsala högre läroverk under en period af 8 år enligt undersökning af Doktor R. Schultze.
II — enligt undersökning af olika läkare vid 10 läroverk 1884.
I — enligt kommitténs undersökning.


W.A.E. Graf. Tab. 101.







CENTRAL
BIBLIOTEKET





CENTRAL
BIBLIOTHEK